

INFORME CONFLICTOS COLECTIVOS

PERMANENTE DICIEMBRE

Datos 1/1/2025 a 30/11/2025



ÍNDICE

03

RESUMEN MENSUAL

04

1. EXPEDIENTES PRESENTADOS

- 1.1 Expedientes presentados por sedes.
- 1.2 Expedientes presentados por ámbito territorial.
- 1.3 Expedientes presentados por ámbito funcional: empresa y sector.
- 1.4 Expedientes presentados por ámbito temporal.
- 1.5 Expedientes presentados por ámbito procedimental.
- 1.6 Expedientes presentados por actividades económicas.
- 1.7 Expedientes presentados por tipo de promotor.
- 1.8 Expedientes presentados por motivación.

12

2. EXPEDIENTES TRAMITADOS

- 2.1 Estado de tramitación de los expedientes.
- 2.2 Desglose de tramitaciones no efectivas.

13

RESULTADOS OBTENIDOS

- 3.1 Resultados globales concluidos.
- 3.2 Resultados por ámbito geográfico.
- 3.3 Resultados obtenidos por ámbito funcional.
- 3.4 Desglose de resultados obtenidos por ámbito funcional en conflictos previos a huelga.
- 3.5 Resultados obtenidos por ámbito procedimental.
- 3.6 Desglose de resultados obtenidos por ámbito procedimental: previos a huelga con avenencia.
- 3.6 Resultados obtenidos por actividades económicas.
- 3.7 Resultados obtenidos por promotores.
- 3.8 Resultados por motivación.

21

ARBITRAJES

FECHA: 10/09/2025
RESUMEN MENSUAL

En este tercer trimestre del año 2025 se registraron en el SERCLA un total **de 821 expedientes de conflicto colectivo**, que extendieron sus efectos a **45.327 empresas y 561.135 trabajadores**. En la comparativa con el año precedente se aprecia un descenso en el número de asuntos, que se cifró en 765 expedientes en la misma fecha del año 2024 (-2%).

Por provincias **Sevilla, Málaga y Cádiz** y presentan mayor número de asuntos, con 171, 163 y 126, respectivamente.

En cuanto a los datos de **tramitación efectiva** ascendió a un total de **722 expedientes**, que junto a los que están en tramitación (en total, 650 expedientes), suponen un **87,94%** del total de expedientes presentados.

Por lo que se refiere al **índice general de acuerdos** en lo que va de año 2025, se ha alcanzado el **35%** de los conflictos tramitados, lo que supone un notable ascenso, en relación con los resultados de la misma fecha del año precedente (32,17%)

En relación a las **modalidades procedimentales**, hay que destacar que el porcentaje de avenencias en dicho periodo, en los procedimientos relativos conflictos **previos a huelga**, con un **51,97%**, **los de intereses o bloqueos de negociación** ascienden a un **40% y 24,75%** en los **previos a vía judicial**.

Por sedes y en lo que se refiere al **índice de avenencias**, destacan **Jaén**, con un **62,07%**, **Jerez (58,82%)** y **Algeciras (57,58%)**.

Por **sectores de actividad** cabe destacar el número de expedientes con el resultado de con avenencia en los sectores de **suministro de energía, industria manufacturera, construcción, agricultura e información y comunicación**.

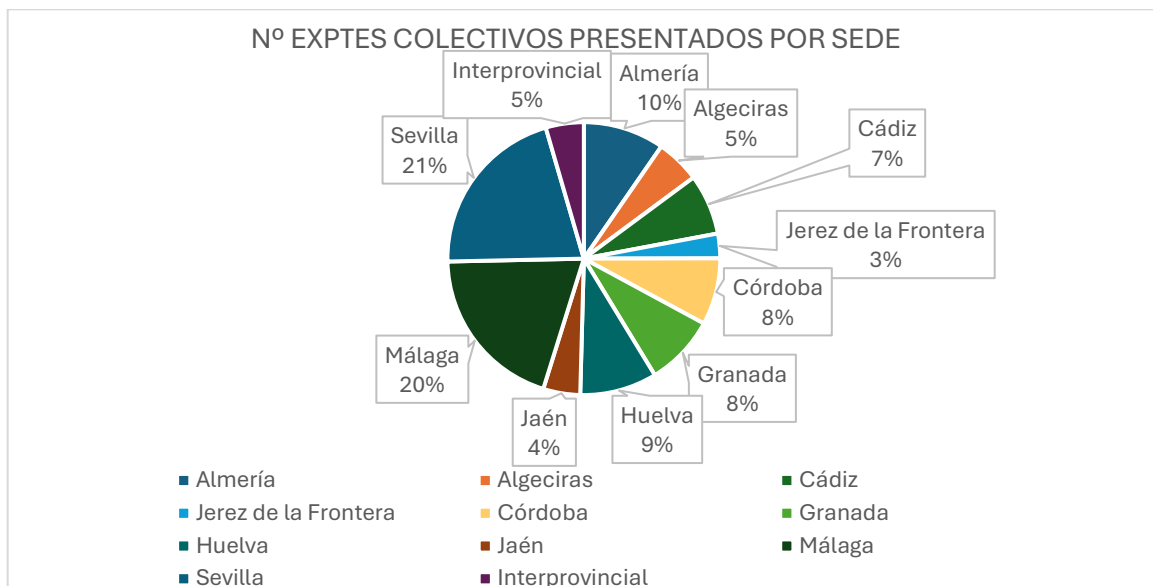
**SERVICIO DEL SISTEMA EXTRAJUDICIAL
DE RESOLUCIÓN DE CONFLICTOS LABORALES**

1. EXPEDIENTES PRESENTADOS

1.1 EXPEDIENTES PRESENTADOS POR SEDES

El análisis territorial de los expedientes de conflictos colectivos promovidos pone de manifiesto una alta concentración en tres provincias, que aglutinan más de la mitad de la actividad: **Sevilla (20,83%)**, **Málaga (19,85%)**, y **Cádiz**, sumando sus tres centros de actuación **(15,35%)**. La suma de estas tres provincias representa más de la mitad del total de los conflictos interpuestos ante el Sistema en toda Andalucía **(56,03%)**. Esta cifra subraya la significativa concentración de la conflictividad colectiva en el eje occidental y litoral de la comunidad.

SEDE	EXPEDIENTES	%	EMPRESA	%	TRABAJADORES	%
Almería	79	9.62	179	0.39	9849	1.76
Algeciras	43	5.24	148	0.33	12766	2.28
Cádiz	59	7.19	2419	5.34	142974	25.48
Jerez de la Frontera	24	2.92	202	0.45	5060	0.9
Córdoba	65	7.92	203	0.45	13924	2.48
Granada	69	8.4	918	2.03	20114	3.58
Huelva	75	9.14	1606	3.54	31442	5.6
Jaén	36	4.38	37	0.08	4972	0.89
Málaga	163	19.85	518	1.14	49018	8.74
Sevilla	171	20.83	38984	86.01	135726	24.19
Interprovincial	37	4.51	113	0.25	135290	24.11
TOTAL	821	100	45327	100	561135	100



1.2 EXPEDIENTES PRESENTADOS POR ÁMBITO TERRITORIAL

El análisis del ámbito territorial de los 821 conflictos colectivos presentados demuestra una clara polarización hacia la escala local y provincial. Los conflictos promovidos tienen mayoritariamente un **ámbito territorial local** ya que **380** de los 821 presentados son de esta naturaleza, que supone un **46,28% del total**. A continuación se sitúan los conflictos de **ámbito provincial (383)**, representando un **46,65%**. La incidencia tanto de los conflictos de ámbito **comarcal (18)** como **interprovincial (40)** resulta minoritaria, siendo inferior al **10% del total** de expedientes presentados.

SEDE	LOCAL	COMARCAL	PROVINCIAL	INTERPROVINCIAL	TOTAL
Almería	45	1	33	0	79
Algeciras	22	10	11	0	43
Cádiz	17	0	40	0	57
Jerez de la Frontera	19	0	5	0	24
Córdoba	23	0	42	0	65
Granada	28	1	40	0	69
Huelva	41	0	34	0	75
Jaén	17	4	15	0	36
Málaga	93	0	69	0	162
Sevilla	75	2	94	0	171
Interprovincial	0	0	0	40	40
TOTAL	380	18	383	40	821

1.3 EXPEDIENTES PRESENTADOS POR ÁMBITO FUNCIONAL: EMPRESA Y SECTOR

La inmensa mayoría de los expedientes presentados corresponden a **conflictos de empresa (791)**, mientras que los procedimientos relativos a **conflictos de sector** ascendieron a **30**. En Sevilla y Cádiz se presentan la mayoría de estos conflictos.

Estos conflictos sectoriales son:

C/11/2025/109	ASOCIACIÓN DE EMPRESAS GAS LICUADO - CONVENIO PROVINCIAL DISTRIBUIDORES DE BUTANO DE CÁDIZ	Concluido con avenencia
C/11/2025/175	AGETRA CÁDIZ (ASOCIACIÓN GADITANA DE EMPRESAS DE TRANSPORTE) - CONVENIO PROVINCIAL TRANSPORTE MERCANCANCÍAS POR CARRETERA A LARGA DISTANCIA DE CÁDIZ	Concluido con avenencia
C/11/2025/253	ASOCIACION PROFESIONAL DE EMPRESAS DE ACTIVIDADES MARITIMAS DE LA PROVINCIA DE CADIZ (APEMAR)	Concluido con avenencia
C/11/2025/268	FEDEJEREZ (CONVENIO VID DE JEREZ)	Concluido con avenencia
C/11/2025/389	TRANSANICA (SERVICIOS SOCIO SANITARIOS GENERALES SPAIN, S.L.) - CONVENIO PROVINCIAL TRANSPORTES SANITARIOS DE CÁDIZ	Concluido con avenencia

C/11/2025/397	FEDERACION DE EMPRESARIOS DEL METAL DE CADIZ (FEMCA) - CONVENIO PROVINCIAL INDUSTRIA DEL METAL	Concluido con avenencia
C/11/2025/412	FEDERACION DE EMPRESARIOS DEL METAL DE CADIZ (FEMCA) - CONVENIO PROVINCIAL INDUSTRIA DEL METAL	Desistido: incomparecencia de la parte actora
C/11/2025/431	FEDERACION DE EMPRESARIOS DEL METAL DE CADIZ (FEMCA) CONVENIO PROVINCIAL INDUSTRIA DEL METAL	Intentado sin efecto
C/11/2025/469	FEDERACION DE EMPRESARIOS DEL METAL DE CADIZ (FEMCA) - CONVENIO PROVINCIAL INDUSTRIA DEL METAL	Desistido: petición de la parte actora
C/11/2025/463	FEDERACION DE EMPRESARIOS DEL METAL DE CADIZ (FEMCA) - CONVENIO PROVINCIAL INDUSTRIA DEL METAL	Archivado por error en tramitación
C/11/2025/481	SECTOR AMARRRE Y DESAMARRE BUQUES PUERTO BAHÍA DE ALGECIRAS (CONVENIO SECTOR AMARRE Y DESAMARRE BUQUES PUERTO BAHIA DE ALGECIRAS)	Concluido con avenencia
C/11/2025/508	ASOCIACIÓN EMPRESAS GAS LICUADO (CONVENIO DISTRIBUIDORES GAS LICUADO DE CÁDIZ)	Concluido con avenencia
C/11/2025/590	FEMCA Federación de Empresas del Metal de la Provincia de Cádiz (ACUERDO COMARCAR PLUS INDUSTRIAL - CONVENIO PROVINCIAL METAL)	Concluido con avenencia
C/11/2025/639	FEDEJEREZ (CONVENIO VID DE JEREZ)	Concluido sin avenencia
C/14/2025/541	ASFACO, ACORA y SINDICATO UGT (CONVENIO SECTOR ACEITE DE CÓRDOBA)	Concluido sin avenencia
C/18/2025/129	SECTOR LIMPIEZA EDIFICIOS Y LOCALES PROVINCIA DE GRANADA	Concluido con avenencia
C/21/2025/48	SECTOR DE AGENCIAS DE LIMPIEZA DE EDIFICIOS Y LOCALES DE LA PROVINCIA DE HUELVA	Concluido sin avenencia
C/21/2025/720	SECTOR DE ESTIBA DEL PUERTO DE HUELVA - ALGEPOSA Y 7 MÁS	Concluido sin avenencia
C/21/2025/731	SECTOR HOSTELERIA -HUELVA-	Concluido sin avenencia
C/21/2025/752	SECTOR MONTAJE HUELVA	Concluido sin avenencia
C/41/2025/141	FANDABUS (CONVENIO TRANSPORTE INTERURBANO DE VIAJEROS SEVILLA)	Concluido con avenencia
C/41/2025/267	PANASEF (SECTOR POMPAS FÚNEBRES DE SEVILLA)	Concluido con avenencia
C/41/2025/274	ASOCIACIÓN AGRARIA JÓVENES AGRICULTORES (ASAJA) (CONVENIO CAMPO SEVILLA)	Concluido sin avenencia
C/41/2025/408	GAESCO (SUBSECTOR DE GRUÍSTAS DE SEVILLA)	Concluido sin avenencia
C/41/2025/472	GAESCO (SUBSECTOR DE GRUÍSTAS DE SEVILLA)	Concluido sin avenencia
C/41/2025/526	GAESCO (SUBSECTOR DE GRUÍSTAS DE SEVILLA)	Concluido sin avenencia
C/41/2025/600	GAESCO (SUBSECTOR DE GRUÍSTAS DE SEVILLA)	Concluido con avenencia
C/41/2025/710	Confederación Provincial de Comercio y Servicios de Sevilla (APROCOM) SECTOR COMERCIO	Concluido con avenencia
C/41/2025/740	APROCOM (SECTOR COMERCIO)	Desistimiento por desconvocatoria de huelga
C/99/2025/605	SECTOR TRANSPORTE AMBULANCIAS ANDALUCÍA	Intentado sin efecto

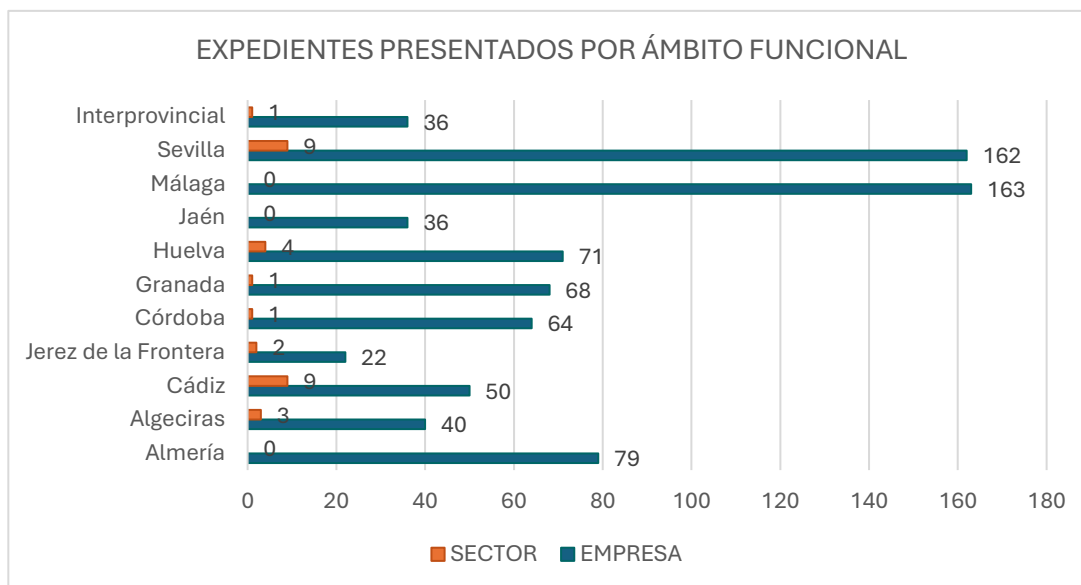
EMPRESA

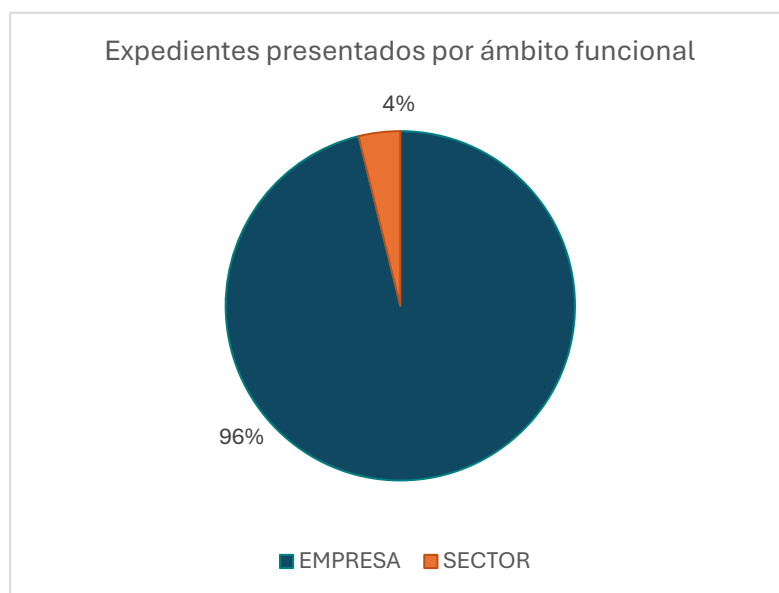
SEDE	EXPEDIENTES	EMPRESAS	TRABAJADORES
Almería	79	179	9849
Algeciras	40	43	3116
Cádiz	50	73	4634
Jerez de la Frontera	22	22	3060
Córdoba	64	173	13824
Granada	68	768	18114
Huelva	71	109	14372
Jaén	36	37	4972
Málaga	163	518	49018

Sevilla	162	443	43476
Interprovincial	36	109	131290
TOTAL	791	2474	295725

SECTOR

SEDE	EXPEDIENTES	EMPRESAS	TRABAJADORES
Almería	0	0	0
Algeciras	3	105	9650
Cádiz	9	2346	138340
Jerez de la Frontera	2	180	2000
Córdoba	1	30	100
Granada	1	150	2000
Huelva	4	1497	17070
Jaén	0	0	0
Málaga	0	0	0
Sevilla	9	38541	92250
Interprovincial	1	4	4000
TOTAL	30	42853	265410

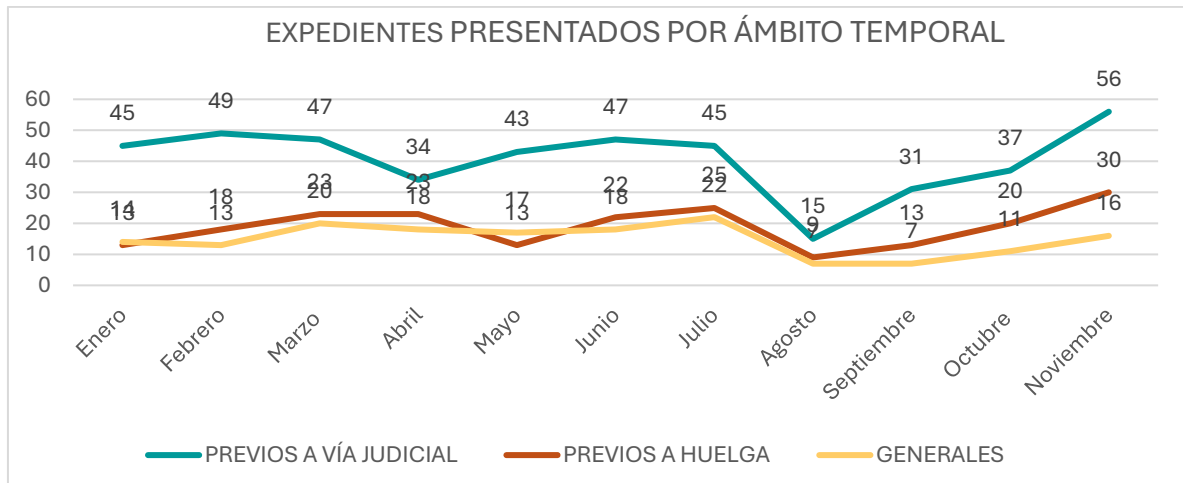




1.4 EXPEDIENTES PRESENTADOS POR ÁMBITO TEMPORAL

El análisis de los conflictos colectivos por modalidad procedimental revela que los **expedientes previos a la vía judicial** son la categoría dominante (**449**). Asimismo, se han presentado en menor medida y de forma pareja **conflictos colectivos previos a huelga y generales (209 y 163)**. En este mes de noviembre, se aprecia un repunte de expedientes presentados en todas las modalidades, especialmente, previos a vía judicial.

MES	PREVIOS A VÍA JUDICIAL	PREVIOS A HUELGA	GENERALES	TOTAL	%
Enero	45	13	14	72	8.77
Febrero	49	18	13	80	9.74
Marzo	47	23	20	90	10.96
Abril	34	23	18	75	9.14
Mayo	43	13	17	73	8.89
Junio	47	22	18	87	10.6
Julio	45	25	22	92	11.21
Agosto	15	9	7	31	3.78
Septiembre	31	13	7	51	6.21
Octubre	37	20	11	68	8.28
Noviembre	56	30	16	102	12.42
TOTAL	449	209	163	821	100



1.5 EXPEDIENTES PRESENTADOS POR ÁMBITO PROCEDIMENTAL

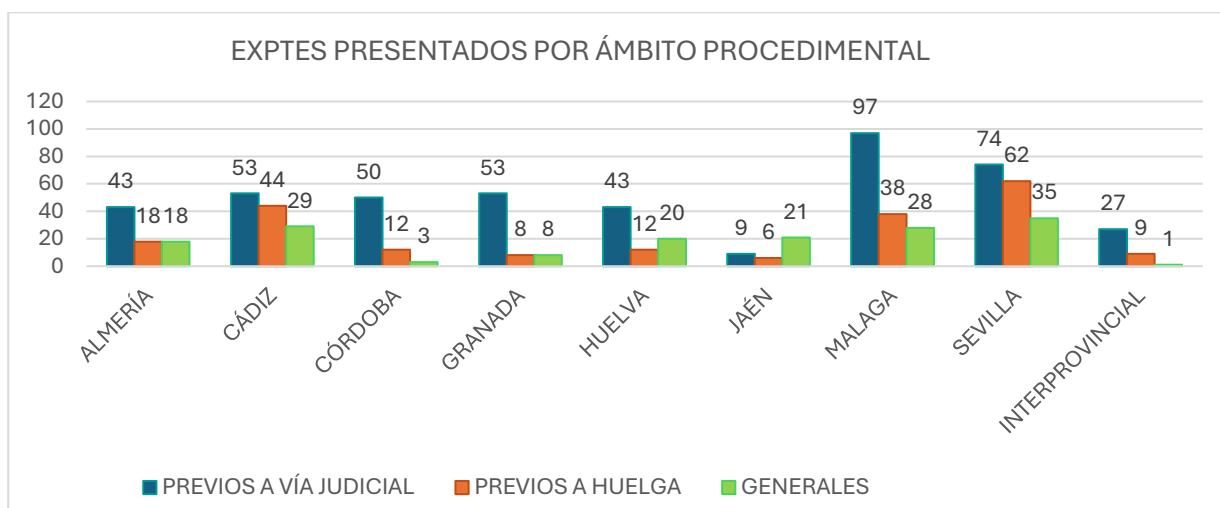
El conflicto **previo a la vía judicial** es el tipo de conflicto interpuesto ante el SERCLA en mayor medida (**54,68%**). A continuación, el **previo a la convocatoria de huelga (25,45%)**. Por último, el **19,81%** correspondieron a **conflictos de intereses o generales**.

Si el análisis lo hacemos por sedes, podemos comprobar cómo **Málaga, Granada, Huelva y Córdoba** realizan un mayor volumen de conflictos previos a vía judicial en comparación con el total de expedientes colectivos presentados. Asimismo, **Sevilla y Cádiz** son las provincias donde **mayor número de huelgas** se han presentado, mientras que los **conflictos generales** son los más numerosos en la sede de **Jaén**.

PROVINCIA	PREVIO A VÍA JUDICIAL	PREVIO A HUELGA	GENERALES	TOTAL
ALMERÍA	43	18	18	79
CÁDIZ	53	44	29	126
CÓRDOBA	50	12	3	65
GRANADA	53	8	8	69
HUELVA	43	12	20	75
JAÉN	9	6	21	36
MALAGA	97	38	28	163
SEVILLA	74	62	35	171
INTERPROVINCIAL	27	9	1	37
TOTAL	449	209	163	821

DATOS DESAGREGADOS DE CÁDIZ

SEDE	PREVIO A VÍA JUDICIAL	PREVIO A HUELGA	GENERALES	TOTAL
ALGECIRAS	11	10	22	43
CÁDIZ	31	22	6	59
JEREZ	11	12	1	24
TOTAL	53	44	29	126



1.6 EXPEDIENTES PRESENTADOS POR ACTIVIDADES ECONÓMICAS

La mayoría de los expedientes presentados de conflictos colectivo en estos meses afectan a los sectores de **industria manufacturera , actividades sanitarias, transporte, actividades administrativas y suministro de agua.**

SECTORES ECONÓMICOS	PREVIOS A LA VÍA JUDICIAL	PREVIOS A CONVOCATORIAS DE HUELGA	GENERALES	TOTAL	%.
Activ. administrativas y servic. auxiliares	40	14	14	68	8.28
Activ. artíst. recreativas y entretenimiento	0	7	1	8	0.97
Activ. organizac. y organismos extraterrit.	1	0	0	1	0.12
Activ. profesionales, científicas y técnicas	3	1	2	6	0.73
Activ. sanitarias y de servicios sociales	42	20	14	76	9.26
Activ. financieras y de seguros	0	0	1	1	0.12
Actividades inmobiliarias	1	0	0	1	0.12
Admón.Pública y Defensa.Seg.Soc.obligatoria	26	4	9	39	4.75
Agricultura, ganadería, silvicultura y pesca	13	12	7	32	3.9
Comercio mayor y menor, reparación vehículos	10	7	2	19	2.31
Construcción	4	9	2	15	1.83
Educación	12	6	4	22	2.68
Hostelería	25	4	7	36	4.38

Industria manufacturera	57	26	23	106	12.91
Industrias extractivas	6	0	1	7	0.85
Información y comunicaciones	13	7	2	22	2.68
Otros	53	18	20	91	11.08
Otros servicios	85	41	22	148	18.03
Sumin. agua, saneam. residuos, descontaminación	28	10	16	54	6.58
Sumin. energ. eléct.,gas,vapor, aire acondic.	2	1	3	6	0.73
Transporte y almacenamiento	28	22	13	63	7.67
TOTAL	449	209	163	821	100

1.7 EXPEDIENTES PRESENTADOS POR TIPO DE PROMOTOR

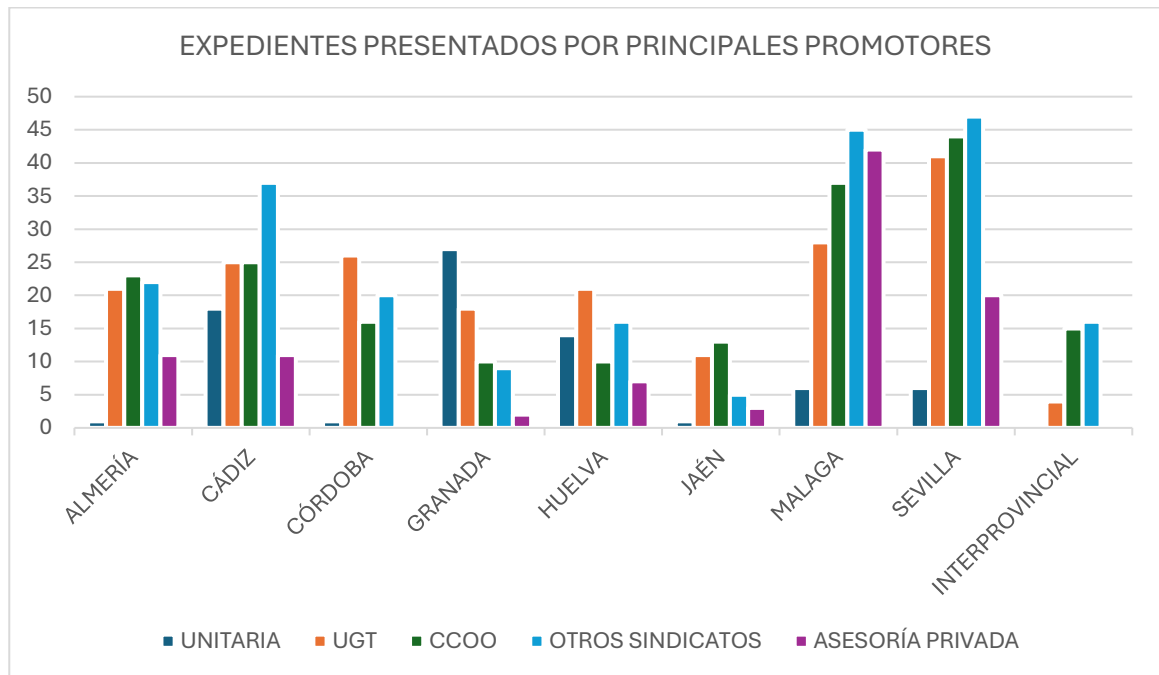
Si atendemos a **los principales presentadores**, son **otros sindicatos** los que mayor número de expedientes de conflicto colectivo presenta (**217**), seguidos de **CCOO (195)** y **UGT (193)**, siendo muy minoritarios los que promueven conjuntamente. **El asesoramiento privado** promovió en un **11,69%** de los casos.

UGT es el principal promotor en las sedes de Córdoba y Huelva, al igual que CCOO es el principal promotor en la provincia de Jaén y Almería. Resulta destacable el aumento de expedientes promovidos por otros sindicatos, especialmente en Cádiz, Sevilla, Málaga y a nivel interprovincial. En Granada, resulta destacable que la mayoría de los conflictos se interponen por la representación unitaria.

ÁMBITO GEOGRÁFICO	EMP.	CJ. EM. Y SIN.	REP. UNIT.	UGT	CCOO	UGT Y CCOO	OTROS SIND.	R. UNI. Y SIND.	ASES. PRIV.	SIN ASES.	TOTAL
ALMERÍA	0	0	1	21	23	0	22	0	11	1	79
CÁDIZ	3	0	18	25	25	5	37	1	11	1	126
CÓRDOBA	1	0	1	26	16	1	20	0	0	0	65
GRANADA	2	0	27	18	10	1	9	0	2	0	69
HUELVA	3	0	14	21	10	0	16	2	7	2	75
JAÉN	0	0	1	11	13	3	5	0	3	0	36
MALAGA	5	0	6	28	37	0	45	0	42	0	163
SEVILLA	4	0	6	41	44	7	47	0	20	2	171

INTERPROVINCIAL	0	0	0	4	15	1	16	0	0	1	37
TOTAL	18	0	74	195	193	18	217	3	96	7	821

EMP.: Empresas / C.J. EM. Y SIN.: Conjunto empresas y sindicatos / REP. UNIT.: Representación unitaria / OTROS SIND.: Otros sindicatos
R. UNI. Y SIND.: Representación unitaria y sindical / ASES. PRIV.: Asesoría privada / SIN ASES.: Sin asesora

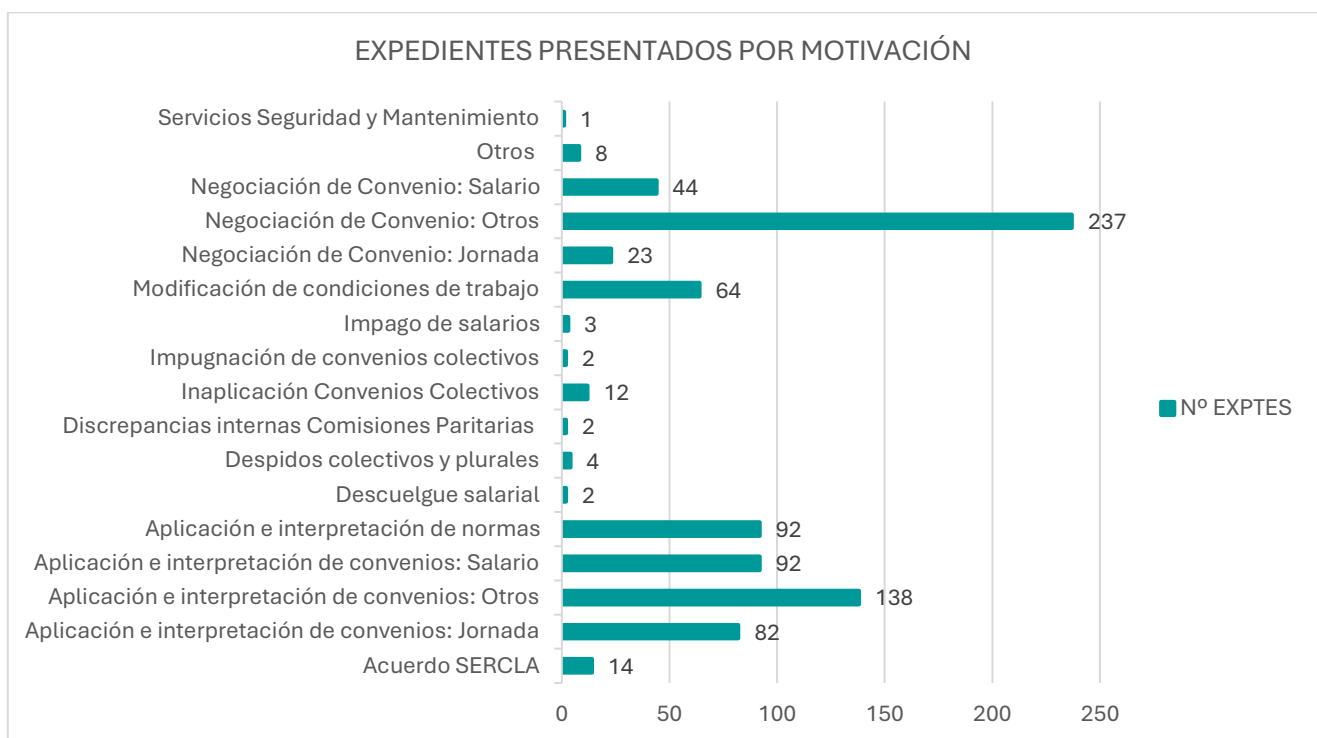


1.8 EXPEDIENTES PRESENTADOS POR MOTIVACIÓN

Los procedimientos que tienen su motivación en la **aplicación e interpretación de los convenios colectivos** suponen el **38,01 %** del total. Resulta claramente inferior el porcentaje de conflictos que se derivan de la **interpretación y aplicación de normas (11,21%)**. Los expedientes referidos a **negociación de convenio** abarcan el **37,07 %** del global. El **7,8 %** de los conflictos se planteó como consecuencia **de modificaciones de condiciones de trabajo pactadas**.

MOTIVACIÓN	EXPEDIENTES	%	EMPRESAS	%	TRABAJADORES	%.
Acuerdo SERCLA	14	1.71	214	0.47	1390	0.25
Aplicación e interpretación de convenios: Jornada	82	9.99	115	0.25	19962	3.56
Aplicación e interpretación de convenios: Otros	138	16.81	2199	4.85	56909	10.14
Aplicación e interpretación de convenios: Salario	92	11.21	1561	3.44	38992	6.95
Aplicación e interpretación de normas	92	11.21	673	1.48	141052	25.14
Descuelgue salarial	2	0.24	2	0.0	70	0.01

Despidos colectivos y plurales	4	0.49	11	0.02	257	0.05
Discrepancias internas Comisiones Paritarias	2	0.24	2	0	343	0.06
Impago de salarios	12	1.46	14	0.03	511	0.09
Impugnación de convenios colectivos	2	0.24	101	0.22	1025	0.18
Inaplicación de convenios colectivos	3	0.37	3	0.01	114	0.02
Modificación de condiciones de trabajo	64	7.8	74	0.16	8925	1.59
Negociación de Convenio: Jornada	23	2.8	23	0.05	3752	0.67
Negociación de Convenio: Otros	237	28.87	39274	86.65	269433	48.02
Negociación de Convenio: Salario	44	5.36	1050	2.32	17067	3.04
Otros	8	0.97	9	0.02	583	0.1
Servicios de seguridad y mantenimiento	1	0.12	1	0	250	0.04
TOTAL	821	100	45.327	100	561.135	100



2 EXPEDIENTES TRAMITADOS

Este año 2025, se ha establecido un nuevo criterio para calcular la tramitación efectiva, entendiendo por tal aquella que ha dado lugar a la tramitación de un expediente. En función del resultado de la

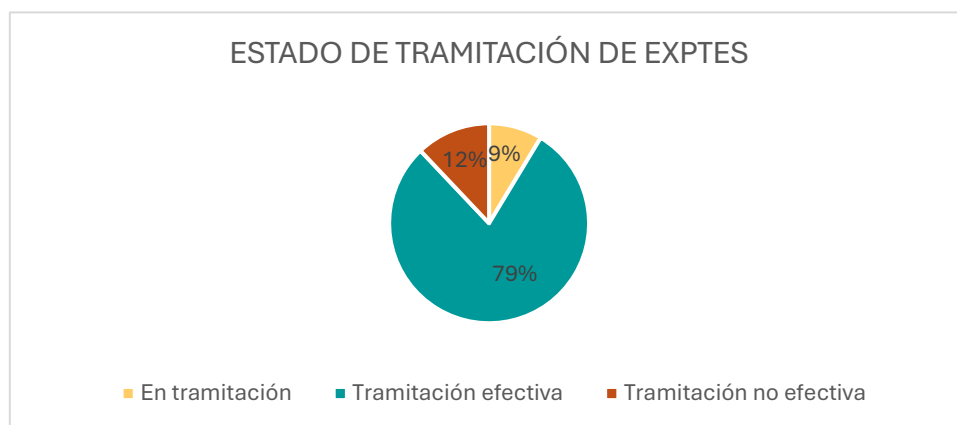
tramitación, los expedientes pueden concluir con actividad mediadora o no por incomparecencia de alguna de las partes.

De los 821 conflictos presentados, se han **tramitado o se están tramitando 722**.

2.1 ESTADO DE TRAMITACIÓN DE LOS EXPEDIENTES POR ÁMBITO GEOGRÁFICO

Los expedientes que han sido tramitados y los que están en tramitación suponen un **87,94 %** del total de los expedientes presentados.

ÁMBITO GEOGRÁFICO	EN TRAMITACIÓN	TRAMITACIÓN EFECTIVA	TRAMITACIÓN NO EFECTIVA	TOTAL
ALMERÍA	8	65	6	79
CÁDIZ	8	102	16	126
CÓRDOBA	7	53	5	65
GRANADA	7	54	8	69
HUELVA	4	56	15	75
JAÉN	1	32	3	36
MALAGA	13	143	7	163
SEVILLA	23	129	19	171
INTERPRO-VINCIAL	0	16	20	37
TOTAL	71	650	99	821



2.3 DESGLOSE DE TRAMITACIONES NO EFECTIVAS

Del **12,06% restante**, los principales motivos de no tramitación son: **inadmisión del sector público andaluz, anulado y archivado por falta de subsanación o error en la tramitación.**

CAUSA	PROCEDIMIENTOS	EMPRESAS	TRABAJADORES
Anulado	22	30	1876
Archivado por error en la tramitación	18	194	30112
Archivado por falta de subsanación	21	22	3458
Archivado por incumplimiento de plazos	2	2	42
Imposib. Celebración: excepciones procedimentales	5	50	770
Imposib. Celebración: causas excepcionales	1	1	550
Inadmisión Sector Público Andaluz	26	27	125869
No competencia SERCLA	4	4	457
TOTAL	99	330	163134

3 RESULTADOS OBTENIDOS

Este análisis parte de diferenciar los expedientes tramitados en dos categorías: **Expedientes concluidos y expedientes inconclusos a efectos de tramitación administrativa.** En los primeros ha existido una tramitación por los servicios administrativos del SERCLA y, además, se ha producido un acto de mediación, finalizando la labor mediadora con los resultados de **CON y SIN AVENENCIA.** Por el contrario, en los segundos, habiendo existido tramitación administrativa por los servicios del SERCLA no se ha producido labor mediadora por la incomparecencia de alguna de las partes, teniéndose por **DESISTIDO o INTENTADO SIN EFECTO.**

Tras el mes de noviembre, de los **722 conflictos que ya han sido tramitados (tramitación efectiva), 560 han sido concluidos con actividad mediadora.** Por el contrario, **90 expedientes,** fueron tramitados **no pudiéndose concluir con actividad mediadora** por desistimiento de parte promotora (53) o promovida (37).

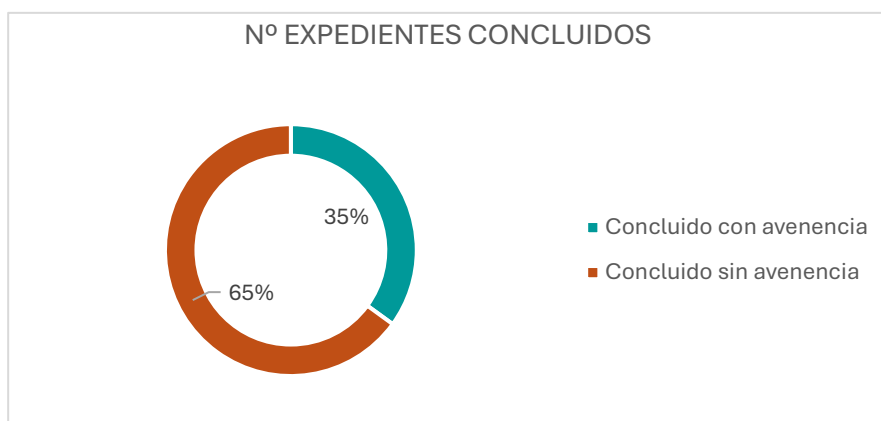
FORMA DE TRAMITACIÓN	EXPEDIENTES
EXPEDIENTES CONCLUIDOS	561
- Con avenencia	196
- Sin avenencia	364
EXPEDIENTES INCONCLUSOS	90
- Desistidos	53

- Intentados sin efecto	37
TOTAL	650

El total de expedientes concluidos en 2024 fue 631 lo que supone una reducción del -13,8% respecto a la misma mensualidad en 2025.

3.1 RESULTADOS GLOBALES CONCLUIDOS

Los conflictos colectivos **finalizan con avenencia** en un **35,66%** de los casos.



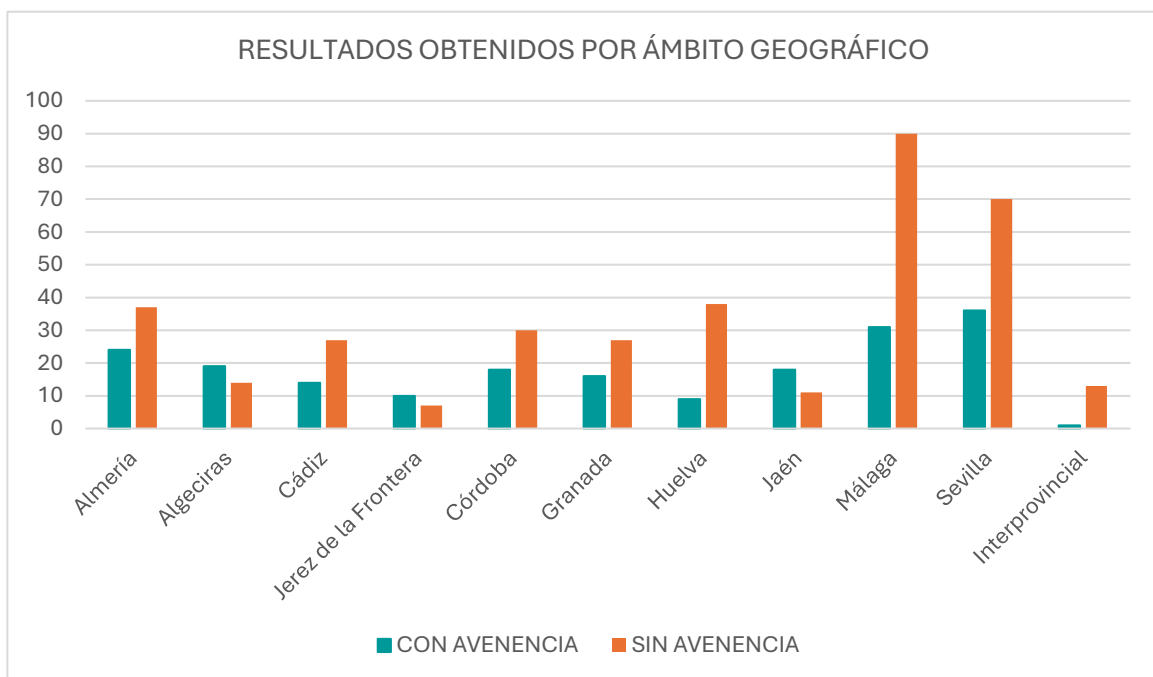
RESULTADOS	EXPEDIENTES	%
Concluido con avenencia	196	35
Concluido sin avenencia	364	65
TOTAL	502	100

3.2 RESULTADOS OBTENIDOS POR SEDES

Al tener en cuenta las diez sedes con que cuenta el Sistema, **los mejores resultados de avenencias** en relación al volumen total de asuntos se obtienen en **Jaén (62,07%), Jerez (58,82%) y Algeciras (57,58%)**. A nivel **interprovincial**, el porcentaje de avenencias es de un **7,14%**.

ÁMBITO GEOGRÁFICO	CON AVENENCIA	%	SIN AVENENCIA	%
Almería	24	39.34	37	60.66
Algeciras	19	57.58	14	42.42
Cádiz	14	34.15	27	65.85
Jerez de la Frontera	10	58.82	7	41.18

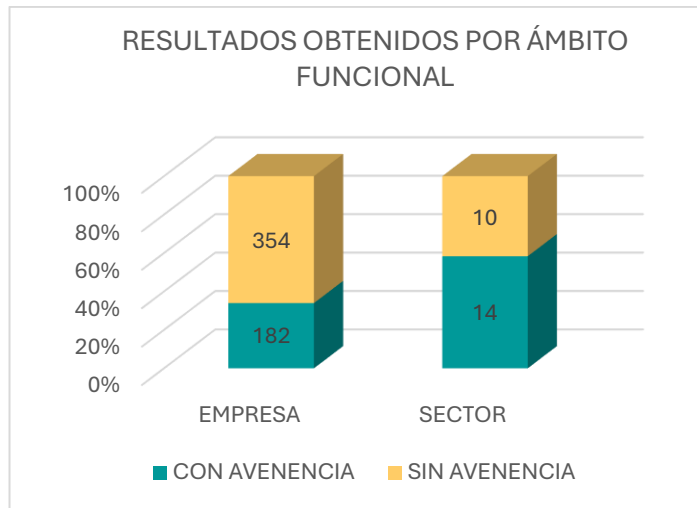
Córdoba	18	37.5	30	62.5
Granada	16	37.21	27	62.79
Huelva	9	19.15	38	80.85
Jaén	18	62.07	11	37.93
Málaga	31	25.62	90	74.38
Sevilla	36	33.96	70	66.04
Interprovincial	1	7.14	13	92.86
TOTAL	196	35	364	65



3.3 RESULTADOS OBTENIDOS POR ÁMBITO FUNCIONAL

Actualmente, los **conflictos colectivos de sector (58,33%)** cuentan con mayor número de avenencias que los conflictos de empresa (**33,96%**).

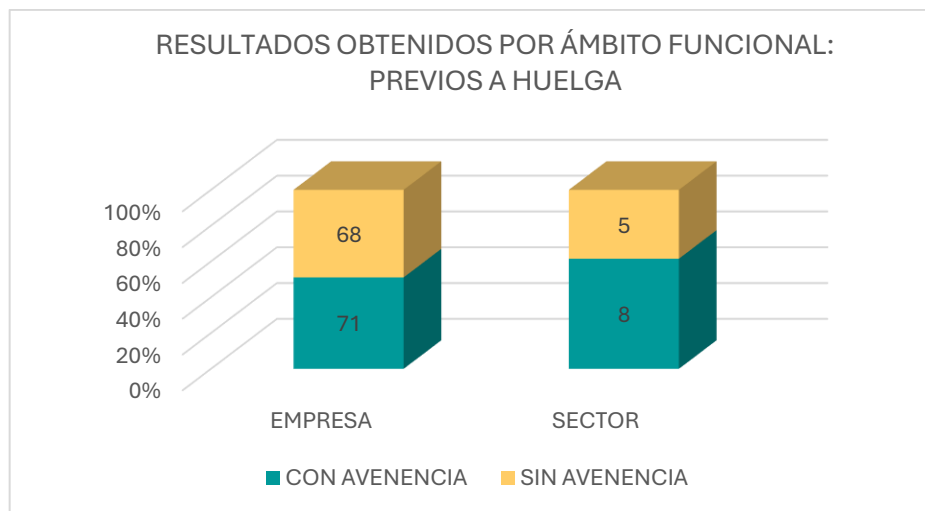
ÁMBITO	CON AVENENCIA	%	SIN AVENENCIA	%
Empresa	182	33.96	354	66.04
Sector	14	58.33	10	41.67
TOTAL	196	35	364	65



3.4 DESGLOSE DE RESULTADOS OBTENIDOS POR ÁMBITO FUNCIONAL EN CONFLICTOS PREVIOS A HUELGA

Observando los resultados obtenidos en expedientes de conflictos colectivos **previos a huelga** en el ámbito de conflictos de empresa, en un **51,08%** de los casos se obtienen resultados **con avenencia**. En los **conflictos de sector se ha logrado avenencia en un 51,97%**.

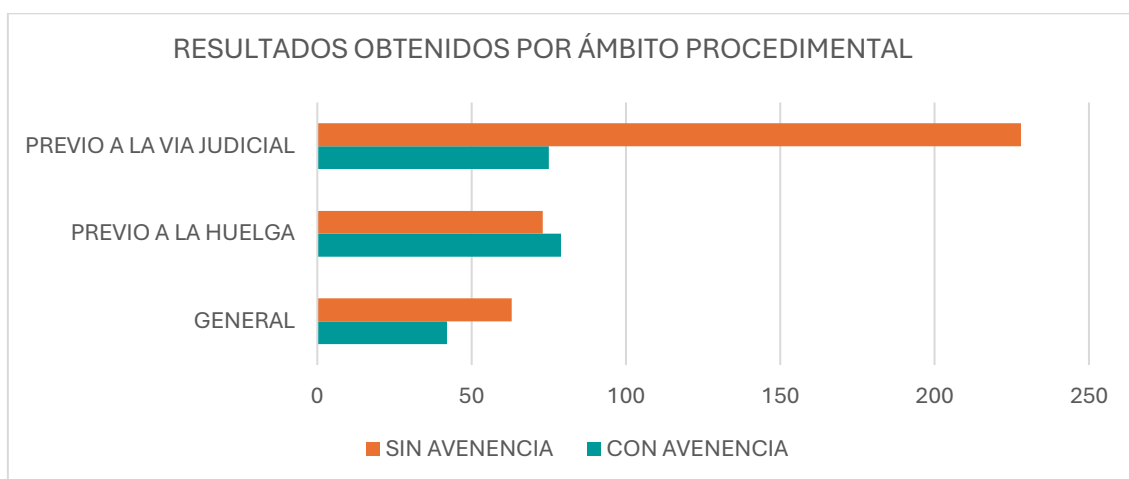
ÁMBITO	CON AVENENCIA	%	SIN AVENENCIA	%
Empresa	71	51.08	68	48.92
Sector	8	61.54	5	38.46
TOTAL	79	51.97	73	48.03



3.5 RESULTADOS POR ÁMBITO PROCEDIMENTAL

Se observan diferencias sustanciales en función del tipo de conflicto de que se trate, apreciándose **que resulta superior el porcentaje de acuerdos los conflictos previos a huelga (51,97%)**, seguidos de los conflictos de intereses provocados por **bloqueos de negociación (40%)** y los **previos a vía judicial (24,75%)**.

MODALIDADES	CON AVENENCIA	%	SIN AVENENCIA	%
GENERAL	42	40	63	60
PREVIO A LA HUELGA	79	51.97	73	48.03
PREVIO A LA VIA JUDICIAL	75	24.75	228	75.25
TOTAL	196	35	364	65



3.6 DESGLOSE DE RESULTADOS OBTENIDOS POR MODALIDADES PROCEDIMENTALES: PREVIO A HUELGA CON AVENENCIA

EXPEDIENTES	EMPRESAS	TRABAJA-DORES	HORAS
79	23.768	113.112	2.827.576

Hasta este mes de noviembre, se han sustanciado **procedimientos previos a huelga que han finalizado con acuerdo:**

C/04/2025/68	CULTIVOS LAS CANTERAS S. L
C/04/2025/212	URBASER, S.A. SERVICIO DE LIMPIEZA VIARIA Y RECOGIDA DE RESIDUOS DEL MUNICIPIO ROQUETAS DE MAR
C/04/2025/270	FRUPALE S. A
C/04/2025/318	PEDRO MARTOS SLU
C/04/2025/579	INTERALMERIA TV
C/04/2025/705	HORTAMAR SCA
C/04/2025/743	ONET IBERIA SOLUCIONES SAU ALMERIA
C/11/2025/77	PINE INSTALACIONES Y MONTAJES S.A.U.
C/11/2025/85	INSTRUMENTACIÓN Y CONTROL DEL SUR, S.L.
C/11/2025/109	ASOCIACIÓN EMPRESAS GAS LICUADO - CONVEIO PROVINCIAL DISTRIBUIDORES DE BUTANO
C/11/2025/123	SERVICIOS AGRICOLAS FRUSANA
C/11/2025/235	EULEN SA ACERINOX
C/11/2025/245	VALORIZA SERVICIOS MEDIOAMBIENTALES, S.A.
C/11/2025/248	MAJOREL SP SOLUTIONS, S.A.
C/11/2025/262	ATENDE SERVICIOS INTEGRADOS, S.L.
C/11/2025/268	FEDEJEREZ (CONVENIO VID)
C/11/2025/340	UTE TRANSPORTE URBANO EL PUERTO DE SANTA MARIA
C/11/2025/397	FEDERACION DE EMPRESARIOS DEL METAL DE CADIZ (FEMCA) - CONVENIO PROVINCIAL INDUSTRIA DEL METAL
C/11/2025/458	TRANVÍA DE CÁDIZ A SAN FERNANDO Y CARRACA, S.A.
C/11/2025/489	GRUPO EXOPETROL MANTENIMIENTOS S. L.
C/11/2025/491	CORPORACION DE PRACTICOS PUERTO BAHIA DE ALGECIRAS S.L.P
C/11/2025/508	ASOCIACIÓN EMPRESAS GAS LICUADO (CONVENIO DISTRIBUIDORES GAS LICUADO)
C/11/2025/532	AVERICUM S.L.
C/11/2025/603	UTE LIMPIEZA VIARIA DE ARCOS
C/11/2025/612	ICONO SPAIN GROUP, SOCIEDAD LIMITADA
C/11/2025/728	DE LUQUE, S.L.
C/11/2025/776	ÓBOLO, SOCIEDAD COOPERATIVA ANDALUZA,
C/14/2025/149	EULEN S.A.
C/14/2025/700	CONSTRUCOR
C/18/2025/303	FCC MEDIO AMBIENTE S. A. U
C/18/2025/524	ARES CAPITAL
C/18/2025/727	Steelgran Componentes SA
C/21/2025/150	SECTOR DE ESTIBA DEL PUERTO DE HUELVA - ALGEPOSA Y 7 MÁS
C/21/2025/284	TRANSMOL LOGÍSTICA, S.L.
C/21/2025/384	FALUDAIN, S.L.
C/21/2025/683	THEBUSSEM ISLA CANELA, S.L.
C/21/2025/697	MAGNON, S.L.U., Y DFOM BIOMASA HUELVA, S.L.
C/23/2025/230	TERMOPLASTICOS ANDALUCES, S.L.
C/23/2025/231	INAMARSA S.L.
C/23/2025/589	RD POST COMUNICACIÓN CERTIFICADA
C/23/2025/647	AYUNTAMIENTO DE VILLANUEVA DEL ARZOBISPO
C/29/2025/71	UTE RSU MÁLAGA
C/29/2025/332	SOLIARSA

C/29/2025/363	UTE URBANO FUENGIROLA
C/29/2025/390	ECOLIMPIEZA FACILITY SERVICES
C/29/2025/395	Clece SA
C/29/2025/415	ACCIONA FACILITY SERVICES SA
C/29/2025/487	BCM GESTION DE SERVICIOS S.L.
C/29/2025/588	VECTALIA RAIL
C/29/2025/631	ABAI BUSINESS SOLUTIONS SL
C/29/2025/659	OHL SERVICIOS INGESAN, S. A .
C/29/2025/674	GROUNDLINK ESPAÑA, S.L
C/29/2025/694	UT PLAYAS DE MALAGA
C/29/2025/767	EMT SAM
C/29/2025/793	ASOCIACION EMPRESARIAL DE HOSPITALES Y CLINICAS PRIVADAS DE MALAGA
C/41/2024/905	COOPERACIÓN 2005 S.L.
C/41/2025/24	COOPERACIÓN 2005 S.L.
C/41/2025/36	SIZE (SIDERÚRGICA SEVILLANA)
C/41/2025/55	ACITURRI AEROSTRUCTURES SL
C/41/2025/57	ACITURRI AEROSTRUCTURES SL
C/41/2025/75	RHENUS LTK WAREHOUSING SOLUTIONS, SL
C/41/2025/98	PREVENNOVA SEGURIDAD Y SALUD SL.
C/41/2025/141	FANDABUS
C/41/2025/165	VERALLIA SPAIN S.A.
C/41/2025/214	URBASER
C/41/2025/267	PANASEF
C/41/2025/359	TELEPERFORMANCE ESPAÑA SAU
C/41/2025/410	PREZERO ESPAÑA S.A.
C/41/2025/421	Serveo Servicios S.A.U
C/41/2025/432	FRANCHISING CALZEDONIA ESPAÑA
C/41/2025/483	LIDL SUPERMERCADOS S.A.U.
C/41/2025/515	ARES CAPITAL S.A.
C/41/2025/516	MOOVE CARS ANDALUCIA SL
C/41/2025/594	TRANSPORTES URBANOS DE SEVILLA SAM
C/41/2025/600	GAESCO (sector gruistas)
C/41/2025/616	AYUNTAMIENTO DE EL GARROBO
C/41/2025/643	Prevennova Seguridad y Salud
C/41/2025/710	Confederación Provincial de Comercio y Servicios de Sevilla (APROCOM) SECTOR COMERCIO
C/41/2025/770	VEGA E HIJOS SA

3.7 RESULTADOS OBTENIDOS POR ACTIVIDADES ECONÓMICAS

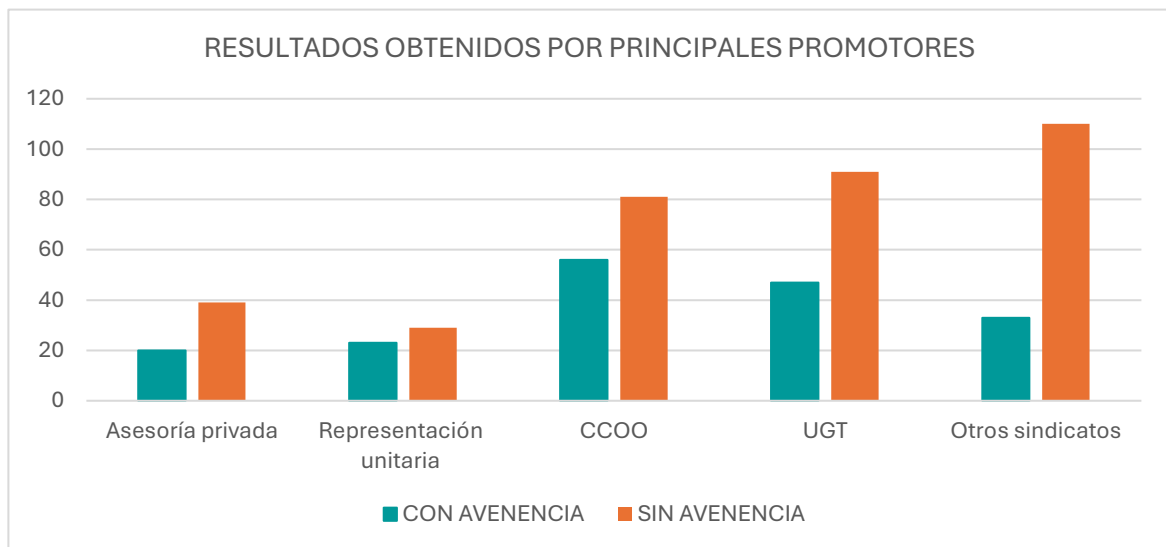
Los sectores con mayor porcentaje de avenencias son **suministro de energía, industria manufacturera, construcción, agricultura e información y comunicaciones.**

SECTORES ECONÓMICOS	CON AVENENCIA	%	SIN AVENENCIA	%
Activ. administrativas y servic. auxiliares	9	23.08	30	76.92
Activ. artíst. recreativas y entretenimiento	0	0	4	100
Activ. organizac. y organismos extraterrit.	0	0	1	100
Activ. profesionales, científicas y técnicas	0	0	2	100
Activ. sanitarias y de servicios sociales	14	26.92	38	73.08
Activ. financieras y de seguros	0	0	0	0
Activ. inmobiliarias	0	0	0	0
Admón.Pública y Defensa.Seg.Soc.obligatoria	5	29.41	12	70.59
Agricultura, ganadería, silvicultura y pesca	9	47.37	10	52.63
Comercio mayor y menor, reparación vehículos	4	33.33	8	66.67
Construcción	8	57.14	6	42.86
Educación	2	13.33	13	86.67
Hostelería	8	36.36	14	63.64
Industria manufacturera	33	42.31	45	57.69
Industrias extractivas	0	0	6	100
Información y comunicaciones	6	46.15	7	53.85
Otros	19	28.79	47	71.21
Otros servicios	45	40.18	67	59.82
Sumin. agua, saneam. residuos, descontaminación	12	31.58	26	68.42
Sumin. energ. eléct.,gas,vapor, aire acondic.	3	75	1	25
Transporte y almacenamiento	19	41.3	27	58.7
TOTAL	196	35	364	65

3.8 RESULTADOS OBTENIDOS POR PROMOTORES

Los mejores resultados teniendo en cuenta el volumen total de asuntos se obtienen por UGT y CCOO conjuntamente (866,67%), seguido por la empresa (50%). El asesoramiento privado obtiene un 33,9%. CCOO obtiene como promotor tras estos meses del año el 40,88% de avenencias frente al 34,06% de UGT.

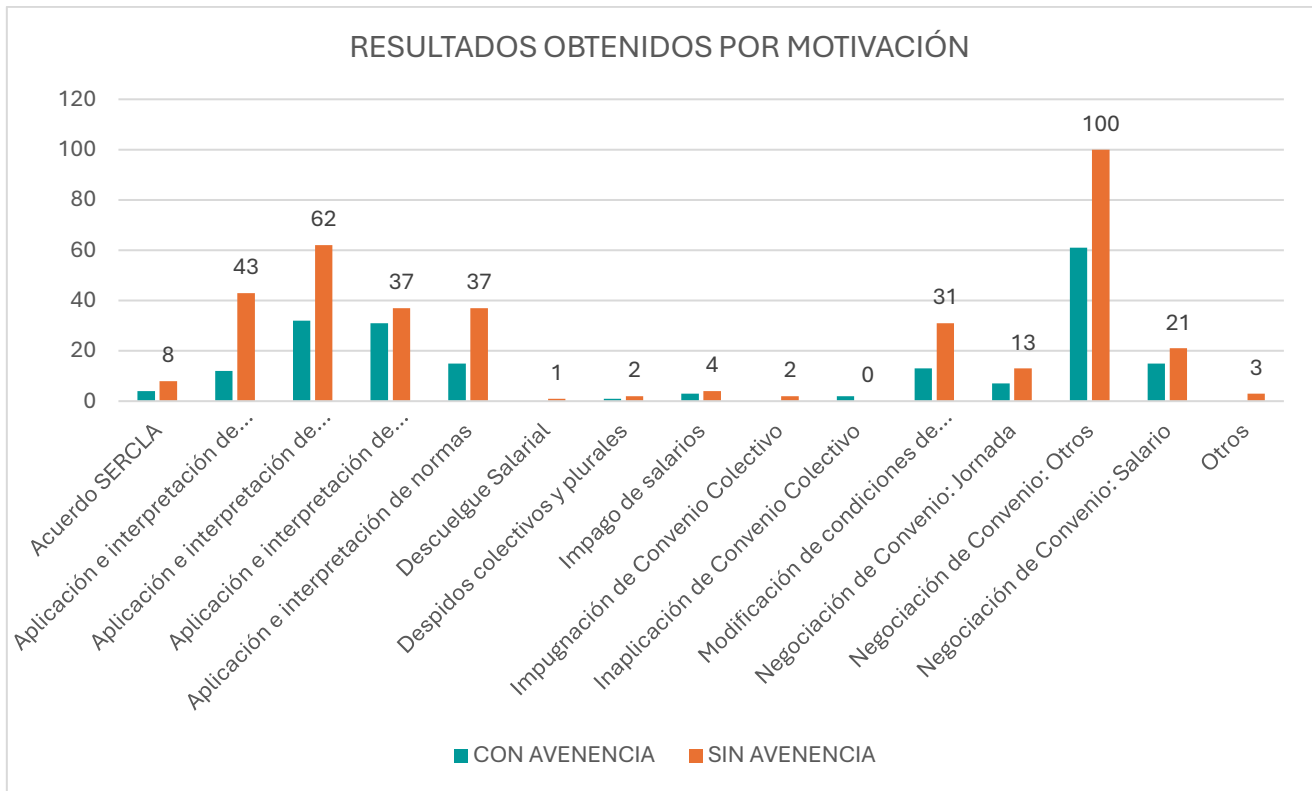
PROMOTORES	CON AVENENCIA	%	SIN AVENENCIA	%
Asesoramiento Privado	20	33.9	39	66.1
Asociación Empresarial	0	0	1	100
CC.OO	56	40.88	81	59.12
Comité de Huelga	2	50	2	50.0
Empresa	4	50	4	50
Otros Sindicatos	33	23.08	110	76.92
Representación unitaria	23	44.23	29	55.77
Representación unitaria y sindicatos	1	33.33	2	66.67
Sin Asesoramiento	0	0	0	0.0
UGT	47	34.06	91	65.94
UGT y CC.OO.	10	66.67	5	33.33
TOTAL	196	35	364	65



3.9 RESULTADOS OBTENIDOS POR MOTIVACIÓN

Los mejores resultados se obtienen en **inaplicación de convenio, negociación del convenio y aplicación e interpretación del convenio.**

MOTIVACIONES	CON AVENENCIA	%	SIN AVENENCIA	%
Acuerdo SERCLA	4	33.33	8	66.67
Aplicación e interpretación de convenios: Jornada	12	21.82	43	78.18
Aplicación e interpretación de convenios: Otros	32	34.04	62	65.96
Aplicación e interpretación de convenios: Salario	31	45.59	37	54.41
Aplicación e interpretación de normas	15	28.85	37	71.15
Descuelgue Salarial	0	0	1	100
Despidos colectivos y plurales	1	33.33	2	66.67
Impago de salarios	3	42.86	4	57.14
Impugnación de Convenio Colectivo	0	0	2	100
Inaplicación de Convenio Colectivo	2	100	0	0
Modificación de condiciones de trabajo	13	29.55	31	70.45
Negociación de Convenio: Jornada	7	35.0	13	65.0
Negociación de Convenio: Otros	61	37.89	100	62.11
Negociación de Convenio: Salario	15	41.67	21	58.33
Otros	0	0	3	100
TOTAL	196	35	364	65



4. ARBITRAJES

En lo que va de año, se ha presentado una solicitud SERCLA, en la provincia de Jaén, en el expediente C/23/2025/518 SAN MIGUEL ARCANGEL SA, en la que se ha acordado someter la discrepancia a arbitraje.