

INFORME CONFLICTOS COLECTIVOS

PERMANENTE NOVIEMBRE

Datos 1/1/2025 a 31//2025



ÍNDICE

03

RESUMEN MENSUAL

04

1. EXPEDIENTES PRESENTADOS

- 1.1 Expedientes presentados por sedes.
- 1.2 Expedientes presentados por ámbito territorial.
- 1.3 Expedientes presentados por ámbito funcional: empresa y sector.
- 1.4 Expedientes presentados por ámbito temporal.
- 1.5 Expedientes presentados por ámbito procedimental.
- 1.6 Expedientes presentados por actividades económicas.
- 1.7 Expedientes presentados por tipo de promotor.
- 1.8 Expedientes presentados por motivación.

12

2. EXPEDIENTES TRAMITADOS

- 2.1 Estado de tramitación de los expedientes.
- 2.2 Desglose de tramitaciones no efectivas.

13

RESULTADOS OBTENIDOS

- 3.1 Resultados globales concluidos.
- 3.2 Resultados por ámbito geográfico.
- 3.3 Resultados obtenidos por ámbito funcional.
- 3.4 Desglose de resultados obtenidos por ámbito funcional en conflictos previos a huelga.
- 3.5 Resultados obtenidos por ámbito procedimental.
- 3.6 Desglose de resultados obtenidos por ámbito procedimental: previos a huelga con avenencia.
- 3.6 Resultados obtenidos por actividades económicas.
- 3.7 Resultados obtenidos por promotores.
- 3.8 Resultados por motivación.

21

ARBITRAJES

FECHA: 10/09/2025
RESUMEN MENSUAL

En este tercer trimestre del año 2025 se registraron en el SERCLA un total **de 719 expedientes de conflicto colectivo**, que extendieron sus efectos a **28968 empresas y 480352 trabajadores**. En la comparativa con el año precedente se aprecia un descenso en el número de asuntos, que se cifró en 765 expedientes en la misma fecha del año 2024 **(-6%)**.

Por provincias **Sevilla, Málaga y Cádiz y presentan mayor número de asuntos**, con 147, 145 y 108, respectivamente.

En cuanto a los datos de **tramitación efectiva** ascendió a un total de **585 expedientes**, que junto a los que están en tramitación (en total, 632 expedientes), suponen un **87,89%** del total de expedientes presentados.

Por lo que se refiere al **índice general de acuerdos** en lo que va de año 2025, se ha alcanzado el **35,66%** de los conflictos tramitados, lo que supone un notable ascenso, en relación con los resultados de la misma fecha del año precedente (33,04%).

En relación a las **modalidades procedimentales**, hay que destacar que el porcentaje de avenencias en dicho periodo, en los procedimientos relativos conflictos **previos a huelga**, con un **53%**, **los de intereses o bloqueos de negociación** ascienden a un **42% y 24,81%** en los **previos a vía judicial**.

Por sedes y en lo que se refiere al **índice de avenencias**, destacan **Jaén**, con un **62,07%**, **Algeciras (57,58%) y Jerez (53,33%)**.

Por **sectores de actividad** cabe destacar el número de expedientes con el resultado de con avenencia en los sectores de **suministro de energía, transporte y almacenamiento, construcción, agricultura e información y comunicación**.

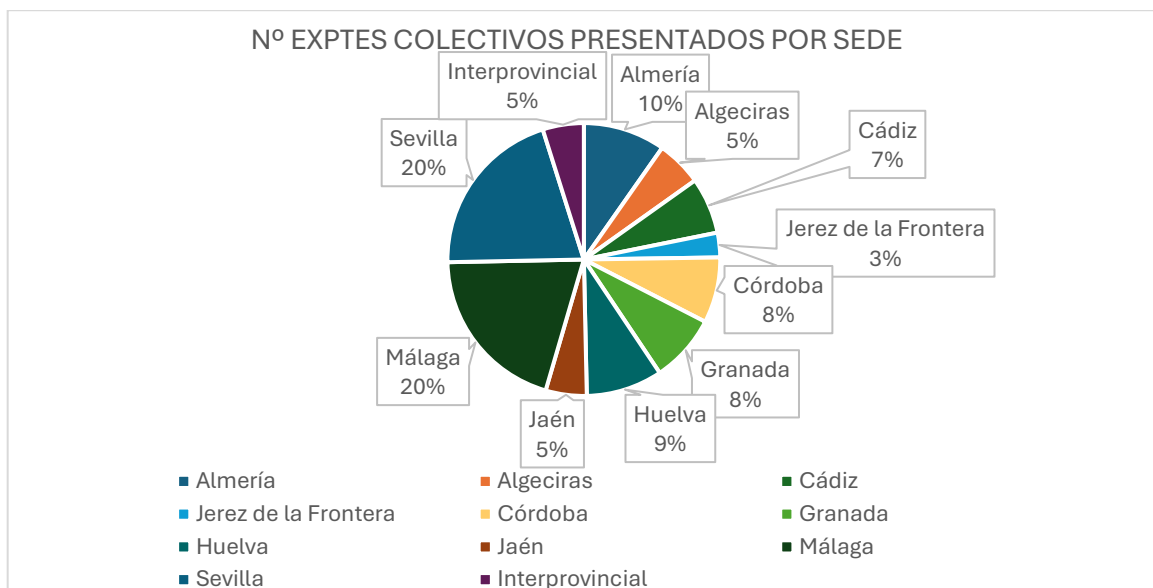
**SERVICIO DEL SISTEMA EXTRAJUDICIAL
DE RESOLUCIÓN DE CONFLICTOS LABORALES**

1. EXPEDIENTES PRESENTADOS

1.1 EXPEDIENTES PRESENTADOS POR SEDES

Al abordar un análisis desde una **perspectiva geográfica**, se aprecia que la distribución territorial de los expedientes promovidos pone de manifiesto que las cifras más elevadas corresponden a las provincias de **Sevilla (20,45%)**, **Málaga (20,17%)**, y **Cádiz**, sumando sus tres centros de actuación **(15,02%)**. La suma de estas tres provincias representa más de la mitad del total de los conflictos interpuestos ante el Sistema en toda Andalucía **(55,64%)**.

SEDE	EXPEDIEN- TES	%	EMPRESA	%	TRABAJADORES	%
Almería	70	9.74	170	0.59	9449	1.97
Algeciras	39	5.42	143	0.49	12185	2.54
Cádiz	48	6.68	2397	8.27	141362	29.43
Jerez de la Frontera	21	2.92	199	0.69	4695	0.98
Córdoba	56	7.79	194	0.67	12588	2.62
Granada	58	8.07	408	1.41	10584	2.2
Huelva	65	9.04	602	2.08	14188	2.95
Jaén	35	4.87	36	0.12	4692	0.98
Málaga	145	20.17	300	1.04	30605	6.37
Sevilla	147	20.45	24408	84.26	106397	22.15
Interprovincial	35	4.87	111	0.38	133607	27.81
TOTAL	719	100	28968	100.0	480352	100



1.2 EXPEDIENTES PRESENTADOS POR ÁMBITO TERRITORIAL

Los conflictos promovidos tienen mayoritariamente un **ámbito territorial local** ya que **340** de los 718 presentados son de esta naturaleza, que supone un **47,35% del total**. A continuación se sitúan los conflictos de **ámbito provincial (326)**, representando un **45,40%**. La incidencia tanto de los conflictos de ámbito **comarcal (16)** como **interprovincial (36)** resulta minoritaria, siendo inferior al **10% del total** de expedientes presentados.

SEDE	LOCAL	COMARCAL	PROVINCIAL	INTERPROVINCIAL	TOTAL
Almería	39	1	30	0	70
Algeciras	20	9	10	0	39
Cádiz	16	0	31	0	47
Jerez de la Frontera	17	0	4	0	21
Córdoba	20	0	36	0	56
Granada	22	1	35	0	58
Huelva	39	0	26	0	65
Jaén	17	4	14	0	35
Málaga	86	0	58	0	144
Sevilla	64	1	82	0	147
Interprovincial	0	0	0	36	36
TOTAL	340	16	326	36	718

1.3 EXPEDIENTES PRESENTADOS POR ÁMBITO FUNCIONAL: EMPRESA Y SECTOR

La inmensa mayoría de los expedientes presentados corresponden a **conflictos de empresa (693)**, mientras que los procedimientos relativos a **conflictos de sector** ascendieron a **26**. En Sevilla y Cádiz se presentan la mayoría de estos conflictos.

Estos conflictos sectoriales son:

Convenio Amarre y Desamarre Buques Puerto de Algeciras (C/11/2025/481)	Concluido con avenencia
Asociación Profesional de Empresas de Actividades Marítimas de Cádiz (Convenio APEMAR) (C/11/2025/253)	Concluido con avenencia
Federación de Empresas del Metal de la Provincia de Cádiz (FEMCA) Convenio del Metal (C/11/2025/590)	Concluido con avenencia
TRANSANICA (Sector transporte sanitario de Cádiz) (C/11/2025/389)	Concluido con avenencia
Federación de Empresarios del Metal de Cádiz (FEMCA) Convenio del Metal (C/11/2025/397)	Concluido con avenencia

Federación de Empresarios del Metal de Cádiz (FEMCA) Convenio del Metal (C/11/2025/412)	Desistido
Federación de Empresarios del Metal de Cádiz (FEMCA) Convenio del Metal (C/11/2025/431)	Intentado sin efecto
Federación de Empresarios del Metal de Cádiz (FEMCA) Convenio del Metal (C/11/2025/469)	Desistido
Federación de Empresarios del Metal de Cádiz (FEMCA) Convenio del Metal (C/11/2025/463)	Archivado por error en la tramitación
Asociación de Empresas de Gas Licuado (Convenio distribuidores de Butano de Cádiz) (C/11/2025/109)	Concluido con avenencia
Federación de Bodegas del Marco de Jerez (Convenio de la Vid de Cádiz) FEDEJEREZ (C/11/2025/268)	Concluido con avenencia
Asociación de Empresas de Gas Licuado (Convenio distribuidores de Butano de Cádiz) (C/11/2025/508)	Concluido con avenencia
Convenio de la Vid (C/11/2025/639)	En tramitación
Convenio de la Industria del Aceite y sus Derivados de Córdoba (C/14/2025/451)	Concluido sin avenencia
Convenio de Limpieza de edificios y locales de Granada (C/18/2025/129)	Concluido con avenencia
Convenio de Limpieza de edificios y locales de Huelva (C/23/2025/48)	Concluido sin avenencia
Convenio del Transporte de Sevilla FANDABUS (C/41/2025/141)	Concluido con avenencia
Asociación Nacional de Servicios Funerarios PANASEF en Sevilla (Convenio Pompas Fúnebres de Sevilla) (C/41/2025/267)	Concluido con avenencia
Asociación Agraria Jóvenes Agricultores ASAJA en Sevilla (Convenio del Campo de Sevilla) (C/41/2025/274)	Concluido sin avenencia
Sector grúas de Sevilla GAESCO (Convenio de la Construcción de Sevilla) (C/41/2025/408)	Concluido sin avenencia
Sector grúas de Sevilla GAESCO (Convenio de la Construcción de Sevilla) (C/41/2025/472)	Concluido sin avenencia
Sector grúas de Sevilla GAESCO (Convenio de la Construcción de Sevilla) (C/41/2025/526)	Concluido sin avenencia
Sector grúas de Sevilla GAESCO (Convenio de la Construcción de Sevilla) (C/41/2025/600)	Concluido con avenencia
Convenio del Transporte de Ambulancias en Andalucía (C/99/2025/605)	Intentado sin efecto
AGETRA CÁDIZ (Convenio del Transporte de Cádiz)	Concluido con avenencia
APROCOM (Convenio del Comercio de Sevilla)	Citado

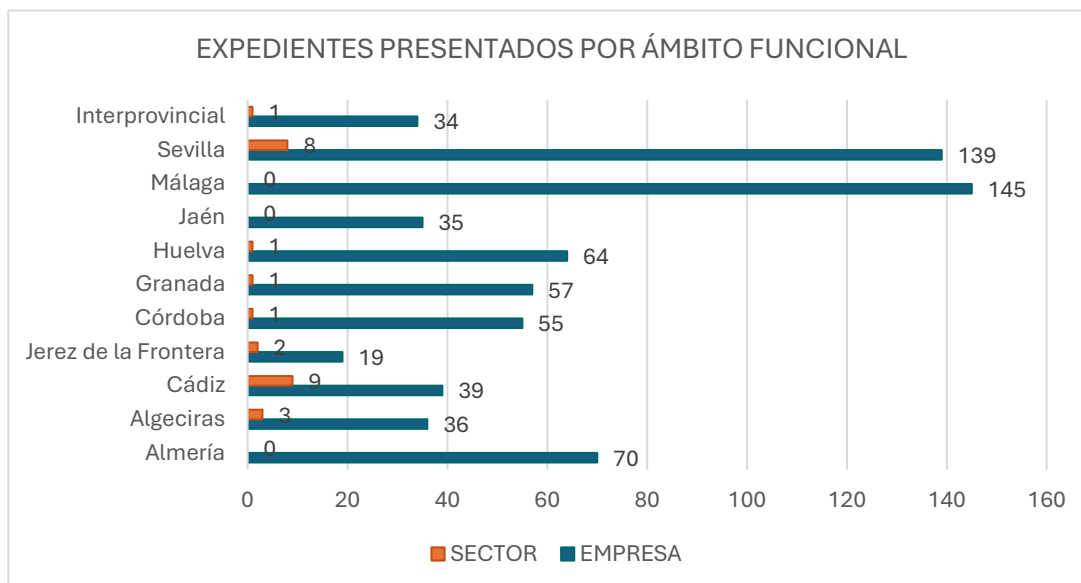
EMPRESA

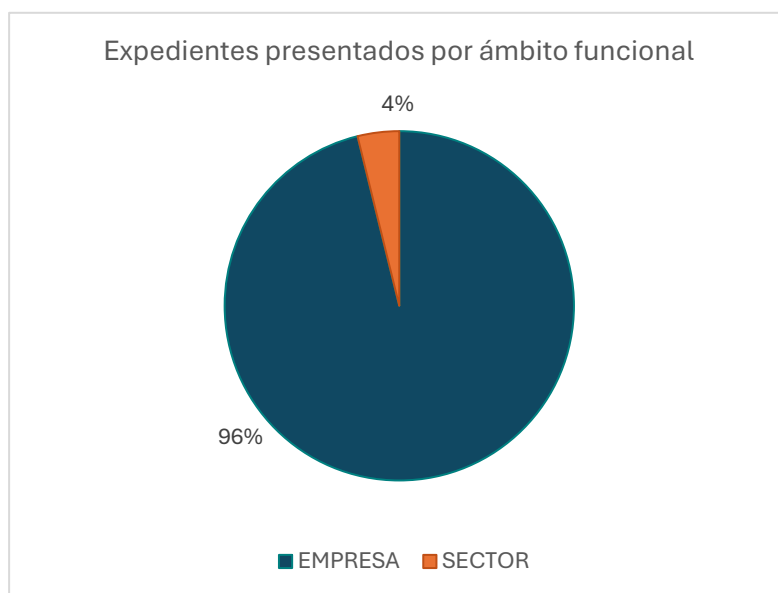
SEDE	EXPEDIENTES	EMPRESAS	TRABAJADORES
Almería	70	170	9449
Algeciras	36	38	2535
Cádiz	39	1001	6022
Jerez de la Frontera	19	19	2695
Córdoba	55	164	12488
Granada	57	258	8584

Huelva	64	102	13188
Jaén	35	36	4692
Málaga	145	300	30605
Sevilla	139	420	38147
Interprovincial	34	107	129607
TOTAL	693	1665	255012

SECTOR

SEDE	EXPEDIENTES	EMPRESAS	TRABAJADORES
Almería	0	0	0
Algeciras	3	105	9.650
Cádiz	9	2346	138.340
Jerez de la Frontera	2	180	2.000
Córdoba	1	30	100
Granada	1	150	2.000
Huelva	1	500	1.000
Jaén	0	0	0
Málaga	0	0	0
Sevilla	8	23.988	68.250
Interprovincial	1	4	4.000
TOTAL	26	27.303	225.340

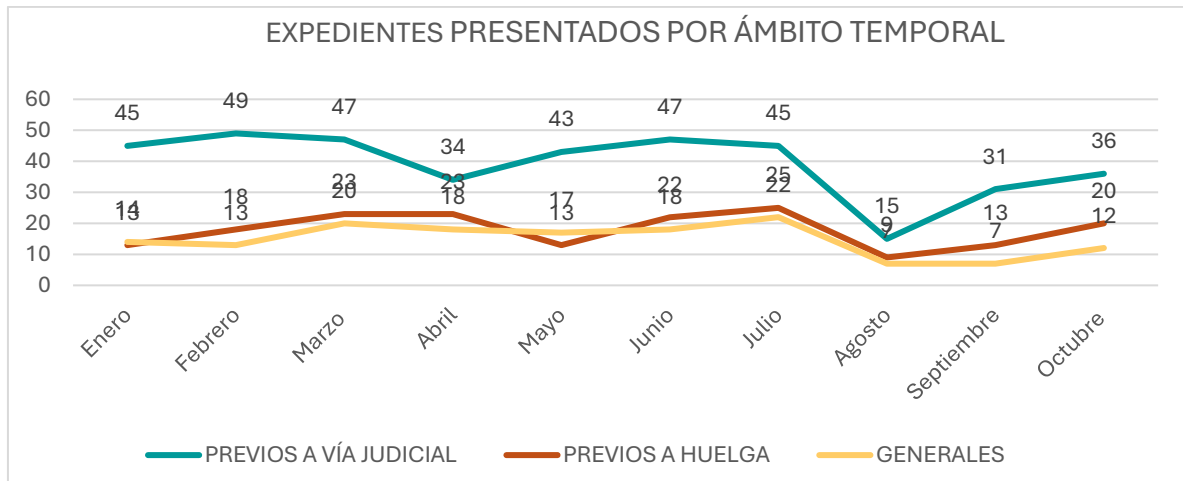




1.4 EXPEDIENTES PRESENTADOS POR ÁMBITO TEMPORAL

De las **distintas modalidades procedimentales**, podemos observar en estos meses un gran número de expedientes presentados **previos a vía judicial (392)**. Asimismo, se han presentado en menor medida y de forma pareja **conflictos colectivos previos a huelga y generales (179 y 148)**. En este mes de octubre, se aprecia un repunte de expedientes presentados en todas las modalidades, especialmente, previos a vía judicial.

MES	PREVIOS A VÍA JUDICIAL	PREVIOS A HUELGA	GENERALES	TOTAL	%
Enero	45	13	14	72	10.01
Febrero	49	18	13	80	11.13
Marzo	47	23	20	90	12.52
Abril	34	23	18	75	10.43
Mayo	43	13	17	73	10.15
Junio	47	22	18	87	12.1
Julio	45	25	22	92	12.8
Agosto	15	9	7	31	4.31
Septiembre	31	13	7	51	7.09
Octubre	36	20	12	68	9.46
TOTAL	392	179	148	719	100



1.5 EXPEDIENTES PRESENTADOS POR ÁMBITO PROCEDIMENTAL

El conflicto **previo a la vía judicial** es el tipo de conflicto interpuesto ante el SERCLA en mayor medida (**54,52%**). A continuación, el **previo a la convocatoria de huelga (24,89%)**. Por último, el **20,58%** correspondieron a **conflictos de intereses o generales**.

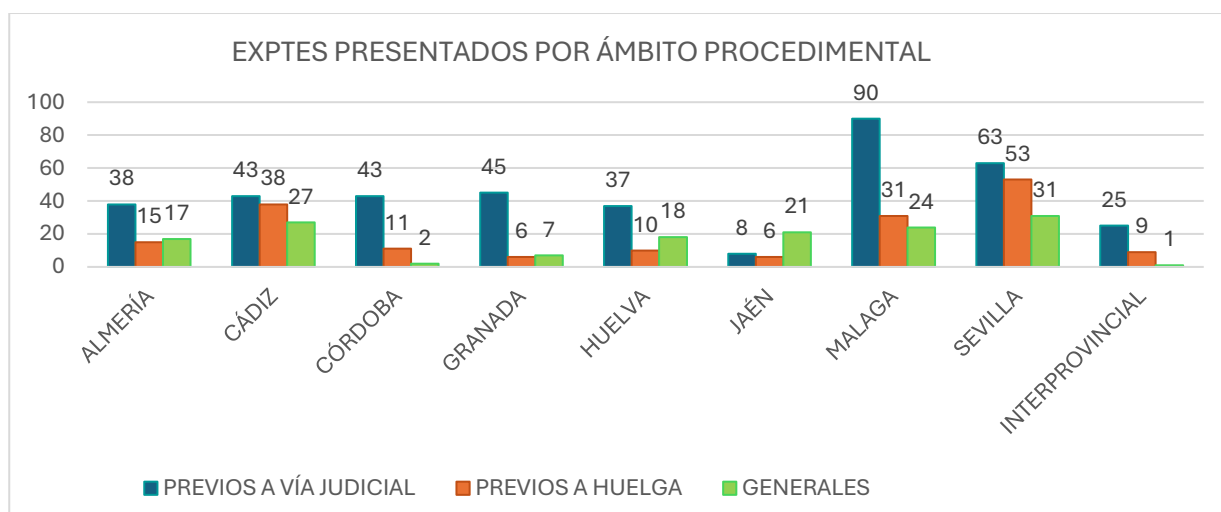
Si el análisis lo hacemos por sedes, podemos comprobar cómo **Málaga, Granada, Huelva y Córdoba** realizan un mayor volumen de conflictos previos a vía judicial en comparación con el total de expedientes colectivos presentados. Asimismo, **Sevilla Y Cádiz** son las provincias donde **mayor número de huelgas** se han presentado, mientras que los **conflictos generales** son los más numerosos en la sede de **Jaén**.

PROVINCIA	PREVIO A VÍA JUDICIAL	PREVIO A HUELGA	GENERALES	TOTAL
ALMERÍA	38	15	17	70
CÁDIZ	43	38	27	108
CÓRDOBA	43	11	2	56
GRANADA	45	6	7	58
HUELVA	37	10	18	65
JAÉN	8	6	21	35
MALAGA	90	31	24	145
SEVILLA	63	53	31	147
INTERPROVINCIAL	25	9	1	35
TOTAL	392	179	148	719

DATOS DESAGREGADOS DE CÁDIZ

SEDE	PREVIO A VÍA JUDICIAL	PREVIO A HUELGA	GENERALES	TOTAL
ALGECIRAS	9	10	20	39
CÁDIZ	23	19	6	48
JEREZ	11	9	1	21

TOTAL	43	38	27	103
--------------	-----------	-----------	-----------	------------



1.6 EXPEDIENTES PRESENTADOS POR ACTIVIDADES ECONÓMICAS

La mayoría de los expedientes presentados de conflictos colectivo en estos meses afectan a los sectores de **industria manufacturera , actividades sanitarias, transporte, actividades administrativas y suministro de agua.**

SECTORES ECONÓMICOS	PREVIOS A LA VÍA JUDICIAL	PREVIOS A CONVOCATORIAS DE HUELGA	GENERALES	TOTAL	%.
Activ. administrativas y serv. auxiliares	30	13	13	56	7.79
Activ. artíst. recreativas y entretenimiento	0	3	1	4	0.56
Activ. organizac. y organismos extraterrit.	1	0	0	1	0.14
Activ. profesionales, científicas y técnicas	3	1	2	6	0.83
Activ. sanitarias y de servicios sociales	39	15	14	68	9.46
Activ. financieras y de seguros	0	0	1	1	0.14
Actividades inmobiliarias	1	0	0	1	0.14
Admón.Pública y Defensa.Seg.Soc.obligatoria	23	4	7	34	4.73
Agricultura, ganadería, silvicultura y pesca	11	9	4	24	3.34
Comercio mayor y menor, reparación vehículos	9	6	3	18	2.5
Construcción	4	8	2	14	1.95

Educación	11	6	3	20	2.78
Hostelería	19	4	6	29	4.03
Industria manufacturera	53	20	21	94	13.07
Industrias extractivas	4	0	1	5	0.7
Información y comunicaciones	8	7	2	17	2.36
Otros	47	17	18	82	11.4
Otros servicios	78	37	21	136	18.92
Sumin. agua, saneam. residuos, descontaminación	26	10	13	49	6.82
Sumin. energ. eléct.,gas,vapor, aire acondic.	1	1	3	5	0.7
Transporte y almacenamiento	24	18	13	55	7.65
TOTAL	392	179	148	719	100

1.7 EXPEDIENTES PRESENTADOS POR TIPO DE PROMOTOR

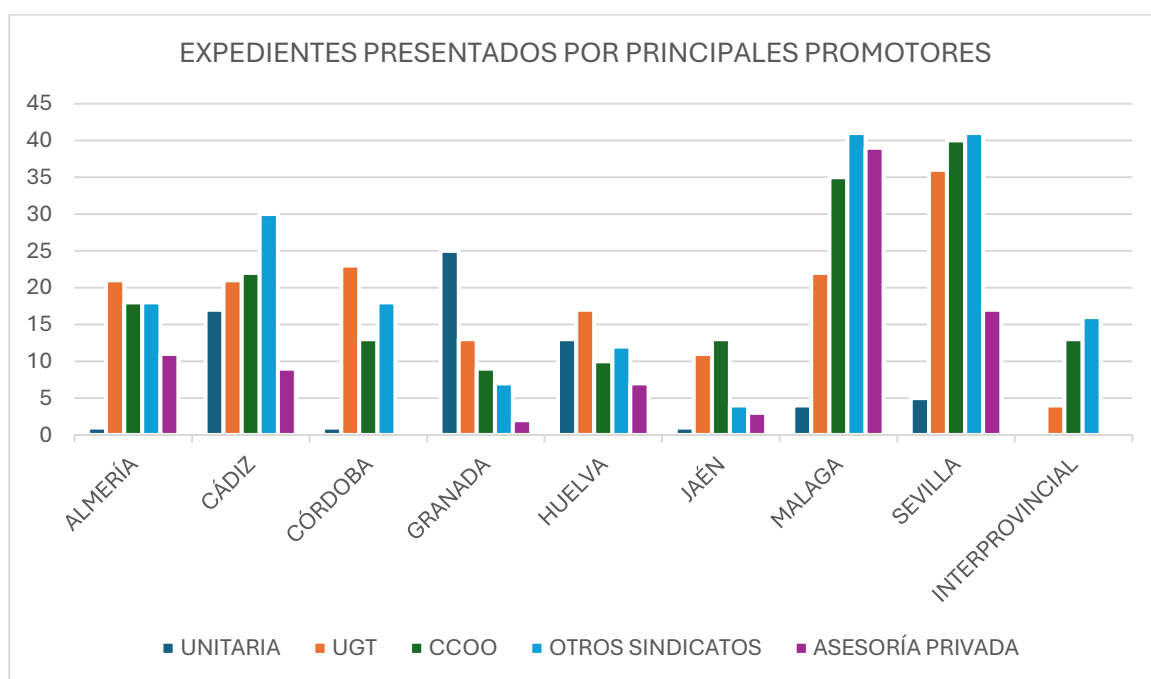
Si atendemos a **los principales presentadores**, son **otros sindicatos** los que mayor número de expedientes de conflicto colectivo presenta (**167**), seguidos de **CCOO (156)** y **UGT (148)**, siendo muy minoritarios los que promueven conjuntamente. **El asesoramiento privado** promovió en un **12,9%** de los casos.

UGT es el principal promotor en las sedes de Almería, Córdoba y Huelva, al igual que CCOO es el principal promotor en la provincia de Jaén. Resulta destacable el aumento de expedientes promovidos por otros sindicatos, especialmente en Cádiz, Sevilla y a nivel interprovincial. En Granada, resulta destacable que la mayoría de los conflictos se interponen por la representación unitaria y en Málaga, por otros sindicatos.

ÁMBITO GEOGRÁFICO	EMP.	CJ. EM. Y SIN.	REP. UNIT.	UGT	CCOO	UGT Y CCOO	OTROS SIND.	R. UNI. Y SIND.	ASES. PRIV.	SIN ASES.	TOTAL
ALMERÍA	0	0	1	21	18	0	18	0	11	1	70
CÁDIZ	2	0	17	21	22	5	30	1	9	1	108
CÓRDOBA	0	0	1	23	13	1	18	0	0	0	56
GRANADA	2	0	25	13	9	0	7	0	2	0	58

HUELVA	2	0	13	17	10	0	12	2	7	2	65
JAÉN	0	0	1	11	13	3	4	0	3	0	35
MALAGA	4	0	4	22	35	0	41	0	39	0	145
SEVILLA	3	0	5	36	40	4	41	0	17	1	147
INTERPROVINCIAL	0	0	0	4	13	1	16	0	0	1	35
TOTAL	13	0	67	168	173	14	187	3	88	6	719

EMP.: Empresas / C.J. EM. Y SIN.: Conjunto empresas y sindicatos / REP. UNIT.: Representación unitaria / OTROS SIND.: Otros sindicatos
R. UNI. Y SIND.: Representación unitaria y sindical / ASES. PRIV.: Asesoría privada / SIN ASES.: Sin asesora

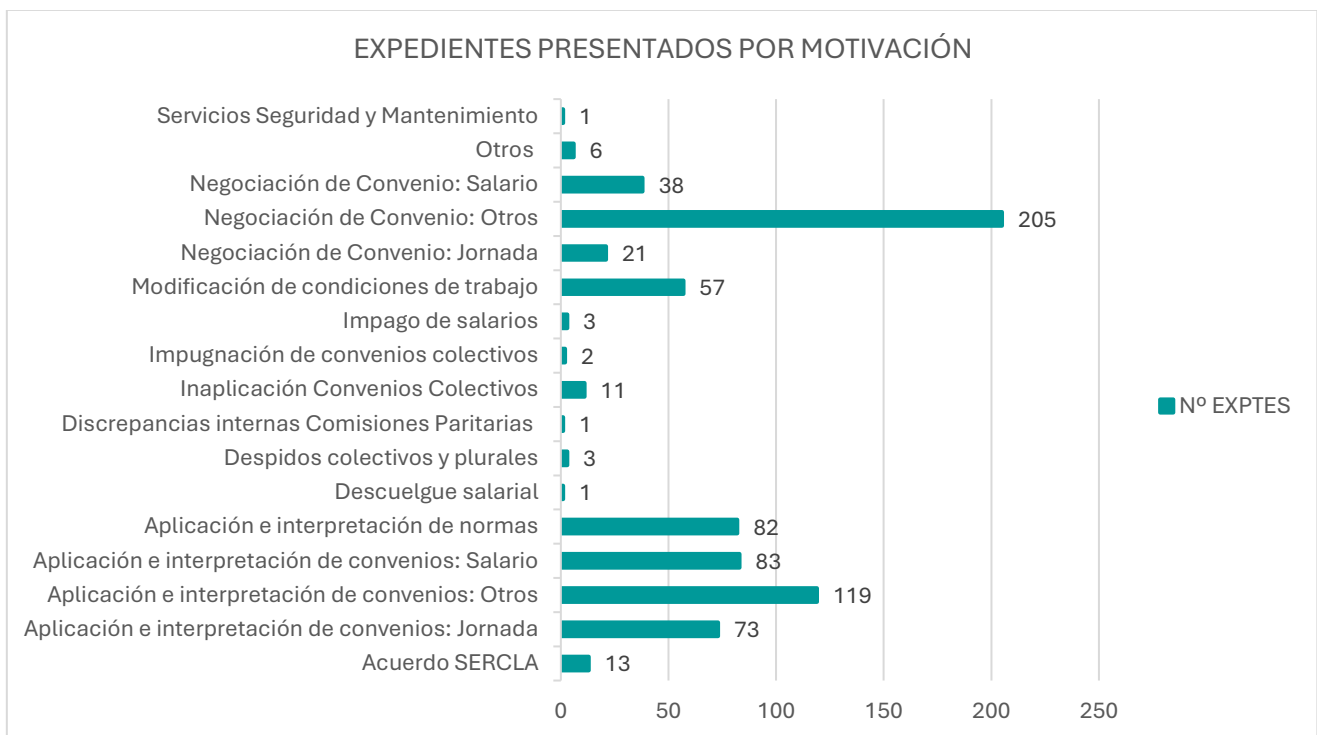


1.8 EXPEDIENTES PRESENTADOS POR MOTIVACIÓN

Los procedimientos que tienen su motivación en la **aplicación e interpretación de los convenios colectivos** suponen el **38,1 %** del total. Resulta claramente inferior el porcentaje de conflictos que se derivan de la **interpretación y aplicación de normas (11,4%)**. Los expedientes referidos a **negociación de convenio** abarcan el **36,72 %** del global. El **7,93%** de los conflictos se planteó como consecuencia de **modificaciones de condiciones de trabajo pactadas**.

MOTIVACIÓN	EXPEDIENTES	%	EMPRESAS	%	TRABAJADORES	%.
Acuerdo SERCLA	13	1.81	213	0.74	1381	0.29
Aplicación e interpretación de convenios: Jornada	73	10.15	106	0.37	18054	3.76

Aplicación e interpretación de convenios: Otros	119	16.55	1681.0	5.8	44560	9.28
Aplicación e interpretación de convenios: Salario	83	11.54	1552.0	5.36	38315	7.98
Aplicación e interpretación de normas	82	11.4	663.0	2.29	138039	28.74
Descuelgue salarial	1	0.14	1	0.0	50	0.01
Despidos colectivos y plurales	3	0.42	10	0.03	208	0.04
Discrepancias internas Comisiones Paritarias	1	0.14	1	0.0	140	0.03
Impago de salarios	11	1.53	13	0.04	461	0.1
Impugnación de convenios colectivos	2	0.28	101	0.35	1025	0.21
Inaplicación de convenios colectivos	3	0.42	3	0.01	114	0.02
Modificación de condiciones de trabajo	57	7.93	67	0.23	7988	1.66
Negociación de Convenio: Jornada	21	2.92	21	0.07	3222	0.67
Negociación de Convenio: Otros	205	28.51	23986	82.8	218479	45.48
Negociación de Convenio: Salario	38	5.29	543	1.87	7534	1.57
Otros	6	0.83	6	0.02	532	0.11
Servicios de seguridad y mantenimiento	1	0.14	1	0	250	0.05
TOTAL	719	100	28968	100	480352	100



2 EXPEDIENTES TRAMITADOS

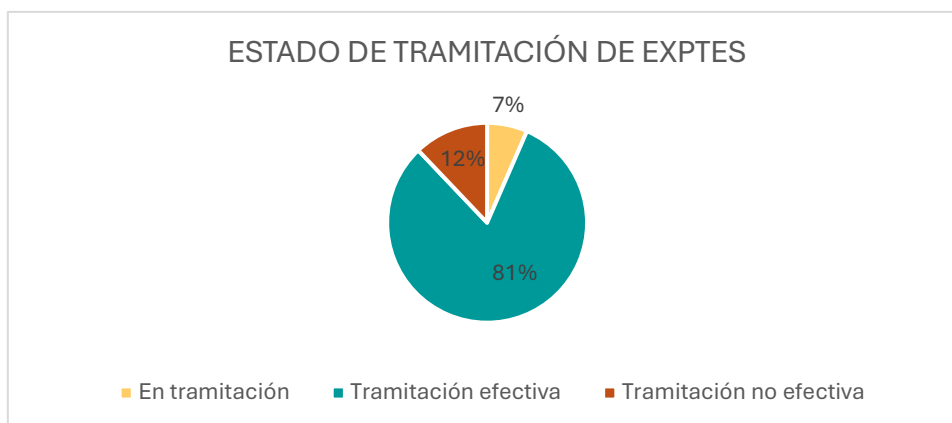
Este año 2025, se ha establecido un nuevo criterio para calcular la tramitación efectiva, entendiendo por tal aquella que ha dado lugar a la tramitación de un expediente. En función del resultado de la tramitación, los expedientes pueden concluir con actividad mediadora o no por incomparecencia de alguna de las partes.

De los 600 conflictos presentados, se han **tramitado o se están tramitando 569**.

2.1 ESTADO DE TRAMITACIÓN DE LOS EXPEDIENTES POR ÁMBITO GEOGRÁFICO

Los expedientes que han sido tramitados y los que están en tramitación suponen un **87,89 %** del total de los expedientes presentados.

ÁMBITO GEOGRÁFICO	EN TRAMITACIÓN	TRAMITACIÓN EFECTIVA	TRAMITACIÓN NO EFECTIVA	TOTAL
ALMERÍA	5	61	4	70
CÁDIZ	2	93	13	108
CÓRDOBA	2	49	5	56
GRANADA	3	48	7	58
HUELVA	2	48	15	65
JAÉN	0	32	3	35
MÁLAGA	17	124	4	145
SEVILLA	16	114	17	147
INTERPROVINCIAL	0	16	19	35
TOTAL	47	585	87	719



2.3 DESGLOSE DE TRAMITACIONES NO EFECTIVAS

Del 12,10% restante, los principales motivos de no tramitación son: inadmisión del sector público andaluz, anulado y archivado por falta de subsanación o error en la tramitación.

CAUSA	PROCEDIMIENTOS	EMPRESAS	TRABAJADORES
Anulado	20	28	863
Archivado por error en la tramitación	15	190	30.060
Archivado por falta de subsanación	18	19	3.093
Archivado por incumplimiento de plazos	2	2	42
Imposib. Celebración: excepciones procedimentales	4	49	745
Imposib. Celebración: causas excepcionales	1	1	550
Inadmisión Sector Público Andaluz	24	25	124.219
No competencia SERCLA	3	3	407
TOTAL	87	317	159.979

3 RESULTADOS OBTENIDOS

Este análisis parte de diferenciar los expedientes tramitados en dos categorías: **Expedientes concluidos y expedientes inconclusos a efectos de tramitación administrativa.** En los primeros ha existido una tramitación por los servicios administrativos del SERCLA y, además, se ha producido un acto de mediación, finalizando la labor mediadora con los resultados de **CON y SIN AVENENCIA.** Por

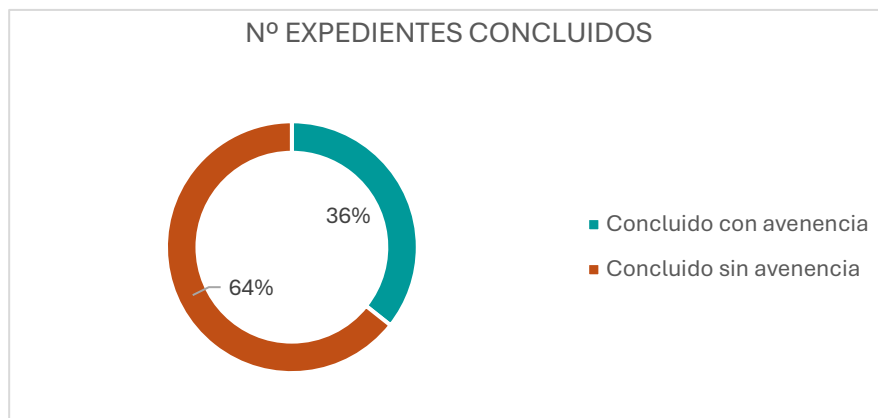
el contrario, en los segundos, habiendo existido tramitación administrativa por los servicios del SERCLA no se ha producido labor mediadora por la incomparecencia de alguna de las partes, teniéndose por **DESISTIDO o INTENTADO SIN EFECTO**.

Tras el mes de septiembre, de los **585 conflictos que ya han sido tramitados (tramitación efectiva), 502 han sido concluidos con actividad mediadora**. Por el contrario, **82 expedientes**, fueron tramitados **no pudiéndose concluir con actividad mediadora** por desistimiento de parte promotora (47) o promovida (35).

FORMA DE TRAMITACIÓN	EXPEDIENTES
EXPEDIENTES CONCLUIDOS	502
- Con avenencia	179
- Sin avenencia	323
EXPEDIENTES INCONCLUSOS	82
- Desistidos	47
- Intentados sin efecto	35
TOTAL	585

3.1 RESULTADOS GLOBALES CONCLUIDOS

Los conflictos colectivos **finalizan con avenencia en un 35,66%** de los casos.

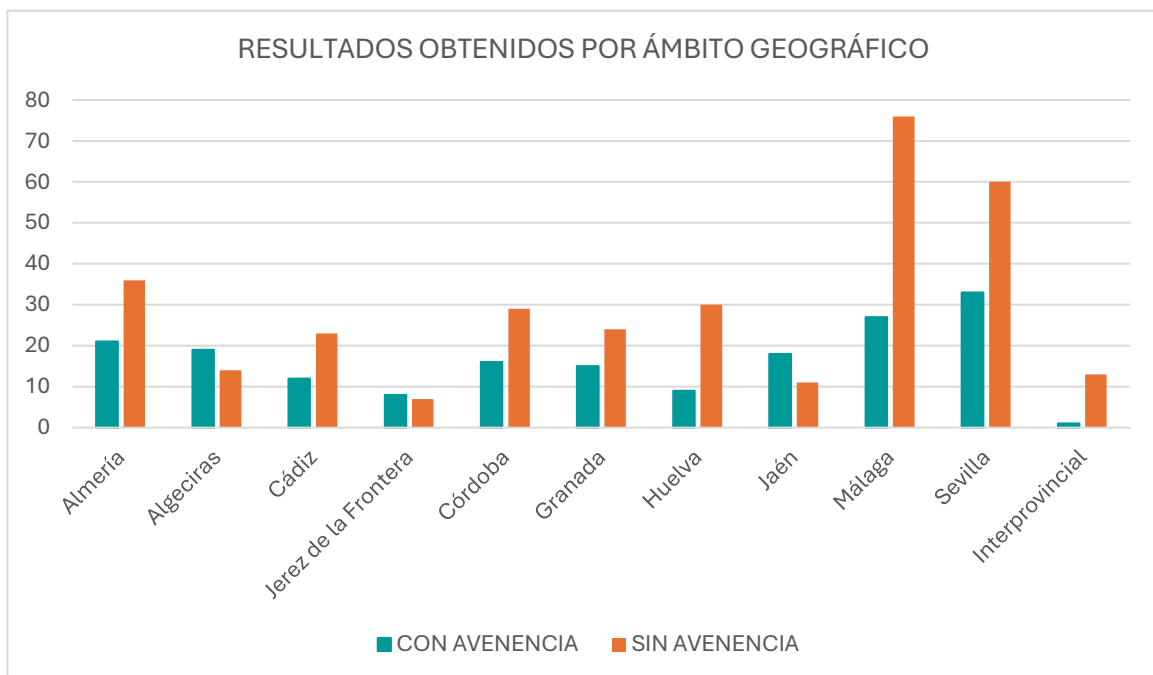


RESULTADOS	EXPEDIENTES	%
Concluido con avenencia	179	35,66
Concluido sin avenencia	323	64,34
TOTAL	502	100

3.2 RESULTADOS OBTENIDOS POR SEDES

Al tener en cuenta las diez sedes con que cuenta el Sistema, **los mejores resultados de avenencias** en relación al volumen total de asuntos se obtienen en **Jaén (62,07%), Algeciras (57,58%) y Jerez (53,33%)**. A nivel **interprovincial**, el porcentaje de avenencias es de un **7,14%**.

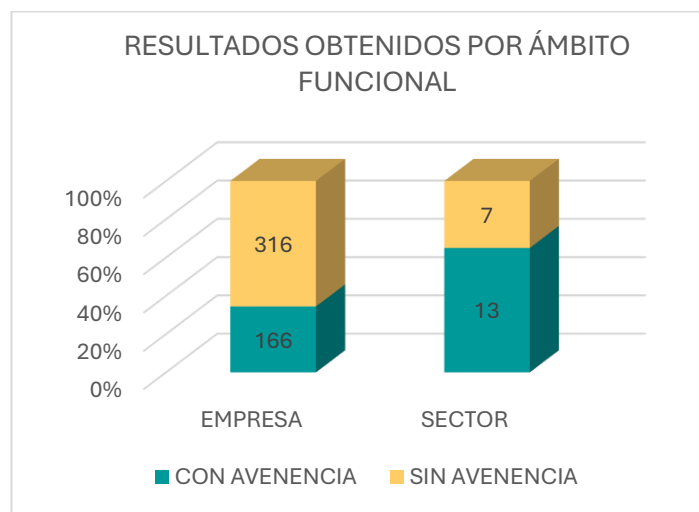
ÁMBITO GEOGRÁFICO	CON AVENENCIA	%	SIN AVENENCIA	%
Almería	21	36.84	36	63.16
Algeciras	19	57.58	14	42.42
Cádiz	12	34.29	23	65.71
Jerez de la Frontera	8	53.33	7	46.67
Córdoba	16	35.56	29	64.44
Granada	15	38.46	24	61.54
Huelva	9	23.08	30	76.92
Jaén	18	62.07	11	37.93
Málaga	27	26.21	76	73.79
Sevilla	33	35.48	60	64.52
Interprovincial	1	7.14	13	92.86
TOTAL	179	35.66	323	64.34



3.3 RESULTADOS OBTENIDOS POR ÁMBITO FUNCIONAL

Actualmente, los **conflictos colectivos de sector** cuentan con mayor número de **avenencias** que los conflictos de empresa.

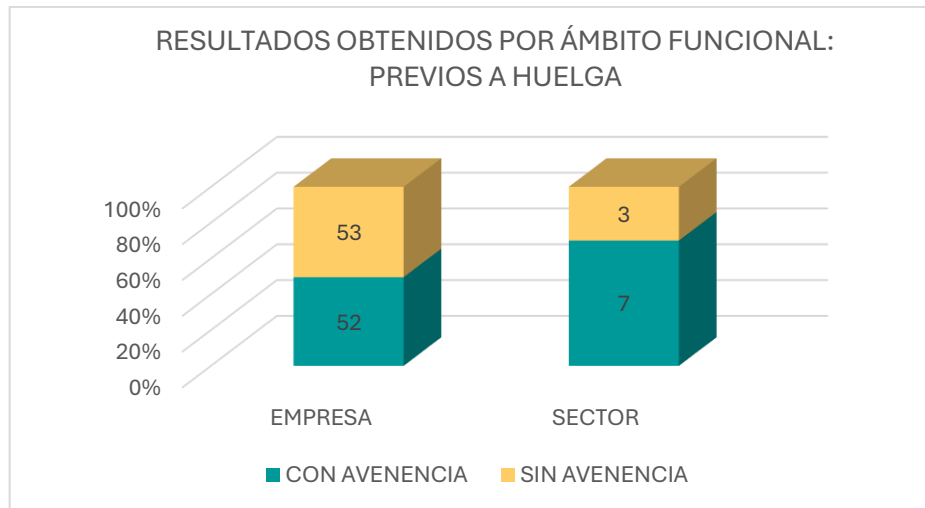
ÁMBITO	CON AVENENCIA	%	SIN AVENENCIA	%
Empresa	166	34.37	316	65.63
Sector	13	65	7	35
TOTAL	179	35.66	323	64.34



3.4 DESGLOSE DE RESULTADOS OBTENIDOS POR ÁMBITO FUNCIONAL EN CONFLICTOS PREVIOS A HUELGA

Observando los resultados obtenidos en expedientes de conflictos colectivos **previos a huelga** en el ámbito de conflictos de empresa, en un **51,64%** de los casos se obtienen resultados **con avenencia**. En los **conflictos de sector se ha logrado avenencia en un 70%**.

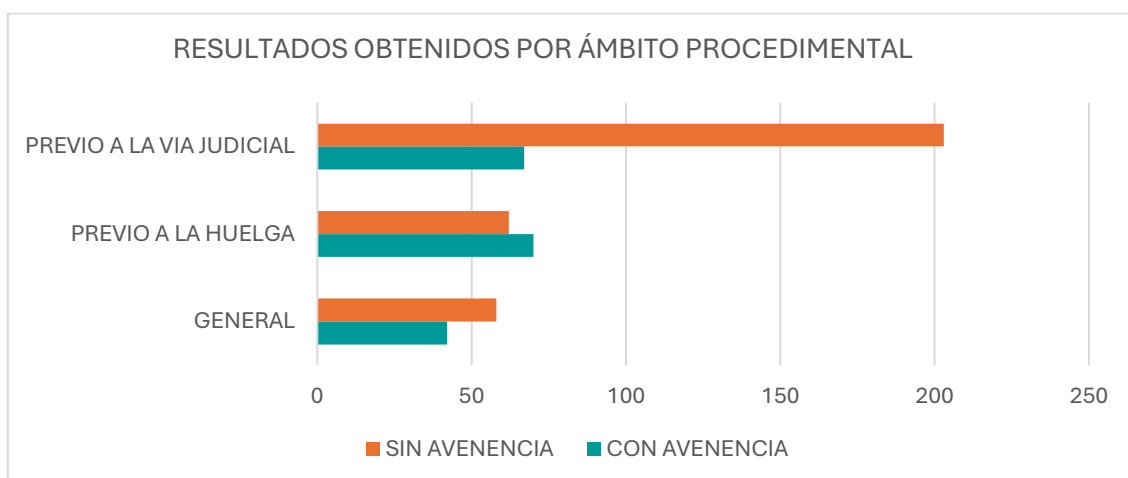
ÁMBITO	CON AVENENCIA	%	SIN AVENENCIA	%
Empresa	63	51.64	59	48.36
Sector	7	70	3	30
TOTAL	70	53.03	62	46.97



3.5 RESULTADOS POR ÁMBITO PROCEDIMENTAL

Se observan diferencias sustanciales en función del tipo de conflicto de que se trate, apreciándose **que resulta superior el porcentaje de acuerdos los conflictos previos a huelga (51,30%)**, seguidos de los conflictos de intereses provocados por **bloqueos de negociación (44,44%)** y los **previos a vía judicial (23,28%)**.

MODALIDADES	CON AVENENCIA	%	SIN AVENENCIA	%
GENERAL	42	42	58	58
PREVIO A LA HUELGA	70	53.03	62	46.97
PREVIO A LA VIA JUDICIAL	67	24.81	203	75.19
TOTAL	179	35.66	323	64.34



3.6 DESGLOSE DE RESULTADOS OBTENIDOS POR MODALIDADES PROCEDIMENTALES: PREVIO A HUELGA CON AVENENCIA

EXPEDIENTES	EMPRESAS	TRABAJADO-RES	HORAS
70	1152	39.663	989.968

Hasta este mes de septiembre, se han sustanciado **procedimientos previos a huelga que han finalizado con acuerdo:**

C/04/2025/68	CULTIVOS LAS CANTERAS S.L
C/04/2025/212	URBASER, S.A. SERVICIO DE LIMPIEZA VIARIA Y RECOGIDA DE RESIDUOS DEL MUNICIPIO ROQUETAS DE MAR
C/04/2025/270	FRUPALE S.A
C/04/2025/318	PEDRO MARTOS SLU
C/04/2025/579	INTERALMERIA TV
C/04/2025/705	HORTAMAR SCA
C/11/2025/77	PINE INSTALACIONES Y MONTAJES S.A.U.
C/11/2025/85	INSTRUMENTACION Y CONTROL DEL SUR, S.L.
C/11/2025/109	ASOCIACION EMPRESAS GAS LICUADO - CONVEIO PROVINCIAL DISTRIBUIDORES DE BUTANO
C/11/2025/123	SERVICIOS AGRICOLAS FRUSANA
C/11/2025/235	EULEN SA ACERINOX
C/11/2025/245	VALORIZA SERVICIOS MEDIOAMBIENTALES, S.A.
C/11/2025/248	MAJOREL SP SOLUTIONS, S.A.
C/11/2025/262	ATENDE SERVICIOS INTEGRADOS, S.L.
C/11/2025/268	FEDEJEREZ (CONVENIO VID)
C/11/2025/340	UTE TRANSPORTE URBANO EL PUERTO DE SANTA MARIA
C/11/2025/397	FEDERACION DE EMPRESARIOS DEL METAL DE CADIZ (FEMCA) - CONVENIO PROVINCIAL INDUSTRIA DEL METAL
C/11/2025/458	TRANVIA DE CADIZ A SAN FERNANDO Y CARRACA, S.A.
C/11/2025/489	GRUPO EXOPETROL MANTENIMIENTOS S,L.
C/11/2025/491	CORPORACION DE PRACTICOS PUERTO BAHIA DE ALGECIRAS S.L.P
C/11/2025/508	ASOCIACION EMPRESAS GAS LICUADO (CONVENIO DISTRIBUIDORES GAS LICUADO)
C/11/2025/532	AVERICUM S.L.
C/11/2025/603	UTE LIMPIEZA VIARIA DE ARCOS
C/11/2025/612	ICONO SPAIN GROUP, SOCIEDAD LIMITADA
C/14/2025/149	EULEN S.A.
C/14/2025/700	CONSTRUCOR
C/18/2025/303	FCC MEDIO AMBIENTE S.A.U
C/18/2025/524	ARES CAPITAL
C/21/2025/150	SECTOR DE ESTIBA DEL PUERTO DE HUELVA - ALGEPOSA Y 7 MÑS

C/21/2025/284	TRANSMOL LOGÍSTICA, S.L.
C/21/2025/384	FALUDAIN, S.L.
C/21/2025/683	THEBUSSEM ISLA CANELA, S.L.
C/21/2025/697	MAGNON, S.L.U., Y DFOM BIOMASA HUELVA, S.L.
C/23/2025/230	TERMOPLASTICOS ANDALUCES, S.L.
C/23/2025/231	INAMARSA S.L.
C/23/2025/589	RD POST COMUNICACION CERTIFICADA
C/23/2025/647	AYUNTAMIENTO DE VILLANUEVA DEL ARZOBISPO
C/29/2025/71	UTE RSU MÁLAGA
C/29/2025/332	SOLIARSA
C/29/2025/363	UTE URBANO FUENGIROLA
C/29/2025/390	ECOLIMPIEZA FACILITY SERVICES
C/29/2025/395	Clece SA
C/29/2025/415	ACCIONA FACILITY SERVICES SA
C/29/2025/487	BCM GESTION DE SERVICIOS S.L.
C/29/2025/588	VECTALIA RAIL
C/29/2025/631	ABAI BUSINESS SOLUTIONS SL
C/29/2025/674	GROUNDLINK ESPAÑA, S.L
C/29/2025/694	UT PLAYAS DE MALAGA
C/41/2024/905	COOPERACION 2005 S.L.
C/41/2025/24	COOPERACION 2005 S.L.
C/41/2025/36	SIZE (SIDERURGICA SEVILLANA)
C/41/2025/55	ACITURRI AEROSTRUCTURES SL
C/41/2025/57	ACITURRI AEROSTRUCTURES SL
C/41/2025/75	RHENUS LTK WAREHOUSING SOLUTIONS, SL
C/41/2025/98	PREVENNOVA SEGURIDAD Y SALUD SL.
C/41/2025/141	FANDABUS
C/41/2025/165	VERALLIA SPAIN S.A.
C/41/2025/214	URBASER
C/41/2025/267	PANASEF
C/41/2025/359	TELEPERFORMANCE ESPAÑA SAU
C/41/2025/410	PREZERO ESPAÑA S.A.
C/41/2025/421	Serveo Servicios S.A.U
C/41/2025/432	FRANCHISING CALZEDONIA ESPAÑA
C/41/2025/483	LIDL SUPERMERCADOS S.A.U.
C/41/2025/515	ARES CAPITAL S.A.
C/41/2025/516	MOOVE CARS ANDALUCIA SL
C/41/2025/594	TRANSPORTES URBANOS DE SEVILLA SAM
C/41/2025/600	GAESCO (sector gruistas)
C/41/2025/616	AYUNTAMIENTO DE EL GARROBO
C/41/2025/643	Prevennova Seguridad y Salud

3.7 RESULTADOS OBTENIDOS POR ACTIVIDADES ECONÓMICAS

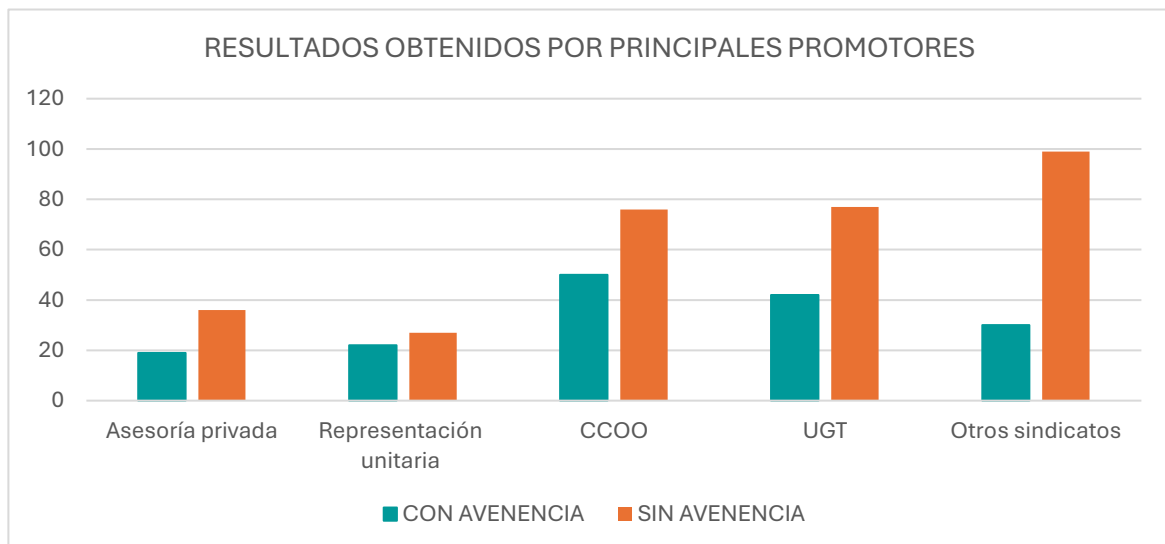
Los sectores con mayor porcentaje de avenencias son **suministro de energía, transporte y almacenamiento, construcción, agricultura e información y comunicaciones.**

SECTORES ECONÓMICOS	CON AVENENCIA	%	SIN AVENENCIA	%
Activ. administrativas y servic. auxiliares	8	23.53	26	76.47
Activ. artíst. recreativas y entretenimiento	0	0.0	1	100
Activ. organizac. y organismos extraterrit.	0	0.0	1	100
Activ. profesionales, científicas y técnicas	0	0.0	2	100
Activ. sanitarias y de servicios sociales	12	25.53	35	74.47
Activ. financieras y de seguros	0	0.0	0.0	0
Activ. inmobiliarias	0	0.0	0	0
Admón.Pública y Defensa.Seg.Soc.obligatoria	5	33.33	10	66.67
Agricultura, ganadería, silvicultura y pesca	9	47.37	10	52.63
Comercio mayor y menor, reparación vehículos	3	33.33	6	66.67
Construcción	8	61.54	5	38.46
Educación	2	13.33	13	86.67
Hostelería	7	36.84	12	63.16
Industria manufacturera	30	41.1	43	58.9
Industrias extractivas	0	0.0	4	100
Información y comunicaciones	6	46.15	7	53.85
Otros	17	30.36	39	69.64
Otros servicios	39	38.61	62	61.39
Sumin. agua, saneam. residuos, descontaminación	12	33.33	24	66.67
Sumin. energ. eléct.,gas,vapor, aire acondic.	3	75	1	25
Transporte y almacenamiento	18	45	22	55
TOTAL	179	35.66	323	64.34

3.8 RESULTADOS OBTENIDOS POR PROMOTORES

Los mejores resultados teniendo en cuenta el volumen total de asuntos se obtienen por UGT y CCOO conjuntamente (81,82%), seguido por la empresa (57,14%). El asesoramiento privado obtiene un 34,55%. CCOO obtiene como promotor tras estos meses del año el 39,68% de avenencias frente al 35,29% de UGT.

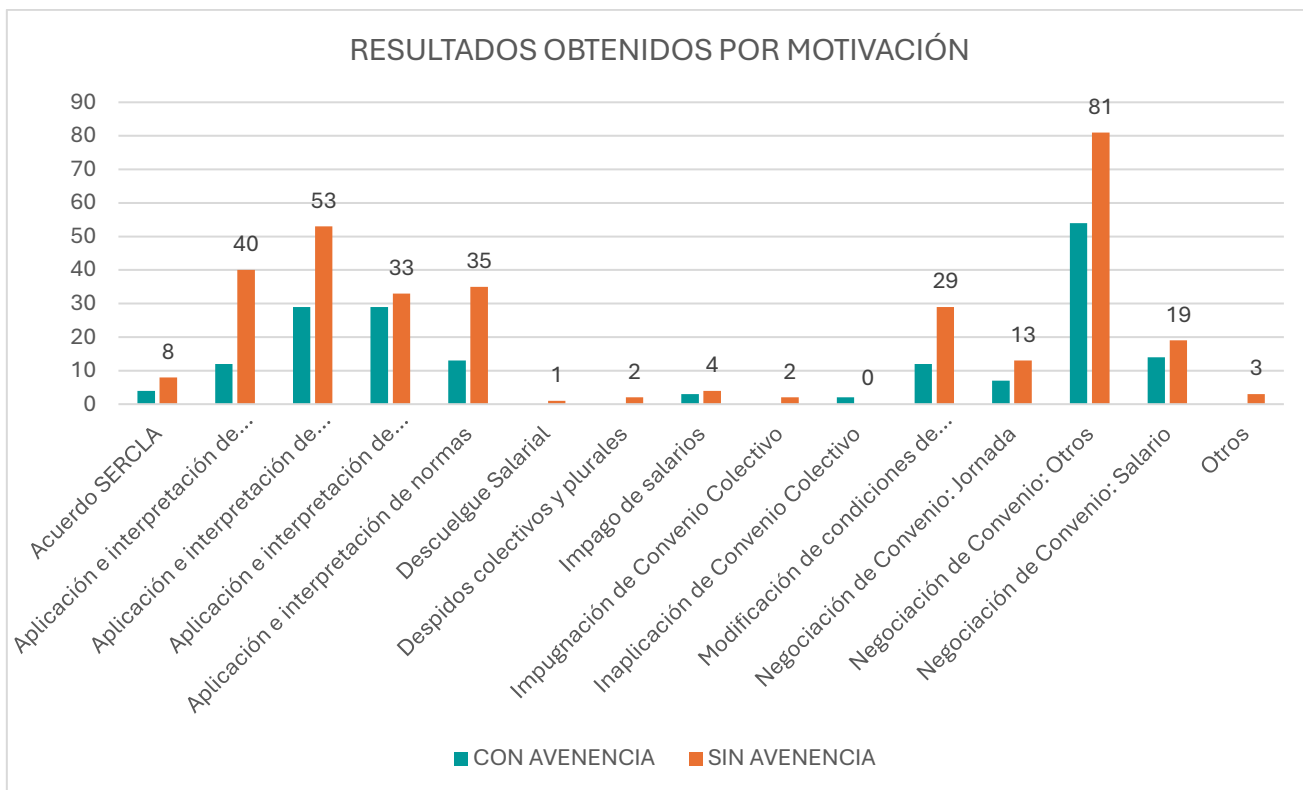
PROMOTORES	CON AVENENCIA	%	SIN AVENENCIA	%
Asesoramiento Privado	19	34.55	36	65.45
CC.OO	50	39.68	76	60.32
Comité de Huelga	2	50	2	50
Empresa	4	57.14	3	42.86
Otros Sindicatos	30	23.26	99	76.74
Representación unitaria	22	44.9	27	55.1
Representación unitaria y sindicatos	1	50	1	50
Sin Asesoramiento	0	0	0	0
UGT	42	35.29	77	64.71
UGT y CC.OO.	9	81.82	2	18.18
TOTAL	179	35.66	323	64.34



3.9 RESULTADOS OBTENIDOS POR MOTIVACIÓN

Los mejores resultados se obtienen en **inaplicación de convenio, negociación del convenio y aplicación e interpretación del convenio.**

MOTIVACIONES	CON AVENENCIA	%	SIN AVENENCIA	%
Acuerdo SERCLA	4	33.33		66.67
Aplicación e interpretación de convenios: Jornada	12	23.08	40	76.92
Aplicación e interpretación de convenios: Otros	29	35.37	53	64.63
Aplicación e interpretación de convenios: Salario	29	46.77	33	53.23
Aplicación e interpretación de normas	13	27.08	35	72.92
Descuelgue Salarial	0	0	1	100
Despidos colectivos y plurales	0	0	2	100
Impago de salarios	3	42.86	4	57.14
Impugnación de Convenio Colectivo	0	0	2	100
Inaplicación de Convenio Colectivo	2	100	0	0
Modificación de condiciones de trabajo	12	29.27	29	70.73
Negociación de Convenio: Jornada	7	35	13	65
Negociación de Convenio: Otros	54	40	81	60
Negociación de Convenio: Salario	14	42.42	19	57.58
Otros	0	0	3	100
TOTAL	179	35.66	323	64.34



4. ARBITRAJES

En lo que va de año, se ha presentado una solicitud de arbitraje, en la provincia de Jaén, en el expediente C/23/2025/518 SAN MIGUEL ARCANGEL SA, que se encuentra en tramitación.