

# INFORME CONFLICTOS COLECTIVOS

PERMANENTE OCTUBRE  
Datos 1/1/2025 a 30/9/2025



---

## ÍNDICE

**03**

### **RESUMEN MENSUAL**

**04**

#### **1. EXPEDIENTES PRESENTADOS**

- 1.1 Expedientes presentados por sedes.
- 1.2 Expedientes presentados por ámbito territorial.
- 1.3 Expedientes presentados por ámbito funcional: empresa y sector.
- 1.4 Expedientes presentados por ámbito temporal.
- 1.5 Expedientes presentados por ámbito procedimental.
- 1.6 Expedientes presentados por actividades económicas.
- 1.7 Expedientes presentados por tipo de promotor.
- 1.8 Expedientes presentados por motivación.

**12**

#### **2. EXPEDIENTES TRAMITADOS**

- 2.1 Estado de tramitación de los expedientes.
- 2.2 Desglose de tramitaciones no efectivas.

**13**

#### **RESULTADOS OBTENIDOS**

- 3.1 Resultados globales concluidos.
- 3.2 Resultados por ámbito geográfico.
- 3.3 Resultados obtenidos por ámbito funcional.
- 3.4 Desglose de resultados obtenidos por ámbito funcional en conflictos previos a huelga.
- 3.5 Resultados obtenidos por ámbito procedimental.
- 3.6 Desglose de resultados obtenidos por ámbito procedimental: previos a huelga con avenencia.
- 3.6 Resultados obtenidos por actividades económicas.
- 3.7 Resultados obtenidos por promotores.
- 3.8 Resultados por motivación.

**21**

#### **ARBITRAJES**

---

**FECHA: 10/09/2025**  
**RESUMEN MENSUAL**

En este tercer trimestre del año 2025 se registraron en el SERCLA un total **de 649 expedientes de conflicto colectivo**, que extendieron sus efectos a **6.283 empresas y 388.235 trabajadores**. En la comparativa con el año precedente se aprecia un descenso en el número de asuntos, que se cifró en 705 expedientes en la misma fecha del año 2024 **(-7,94%)**.

Por provincias **Sevilla, Málaga y Cádiz** y presentan mayor número de asuntos, con 137, 125 y 103, respectivamente.

En cuanto a los datos de **tramitación efectiva** ascendió a un total de **510 expedientes**, que junto a los que están en tramitación (en total, 569 expedientes), suponen un **87,67%** del total de expedientes presentados.

Por lo que se refiere al **índice general de acuerdos** en lo que va de año 2025, se ha alcanzado el **35,01%** de los conflictos tramitados, lo que supone un notable ascenso, en relación con los resultados de la misma fecha del año precedente (33,21%).

En relación a las **modalidades procedimentales**, hay que destacar que el porcentaje de avenencias en dicho periodo, en los procedimientos relativos conflictos **previos a huelga**, con un **51,30%**, **los de intereses o bloqueos de negociación** ascienden a un **44,44%** y **23,28%** en los **previos a vía judicial**.

Por sedes y en lo que se refiere al **índice de avenencias**, destacan **Jaén**, con un **64%**, **Algeciras (56,25%)** y **Jerez (53,85%)**.

Por **sectores de actividad** cabe destacar el número de expedientes con el resultado de con avenencia en los sectores de **industria manufacturera, actividades administrativas, actividades sanitarias y suministro de agua**.

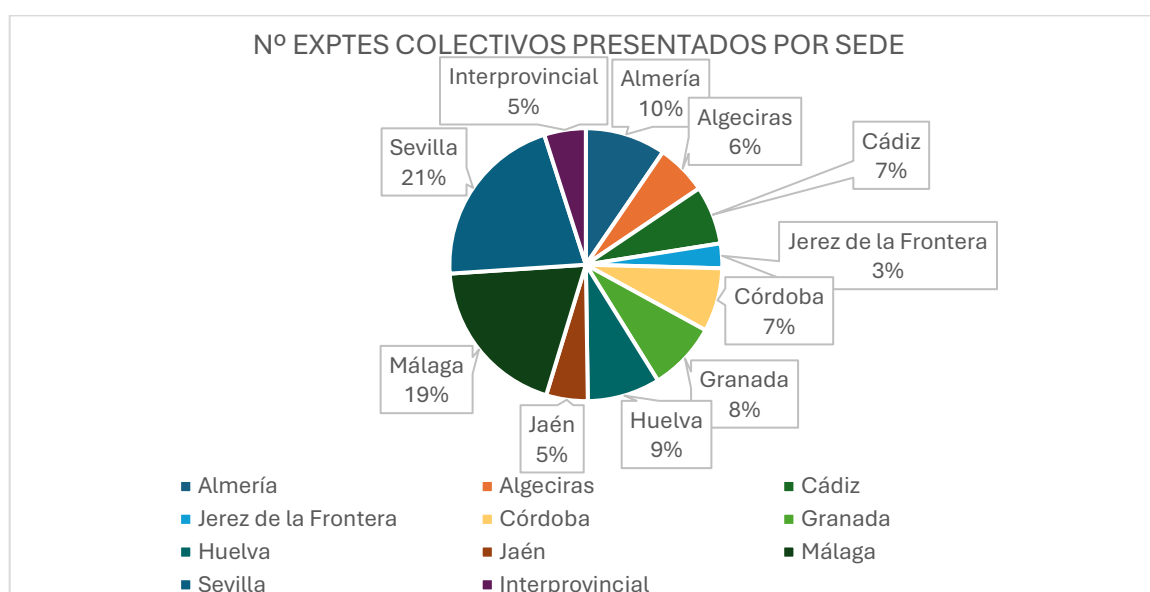
**SERVICIO DEL SISTEMA EXTRAJUDICIAL  
DE RESOLUCIÓN DE CONFLICTOS LABORALES**

## 1. EXPEDIENTES PRESENTADOS

### 1.1 EXPEDIENTES PRESENTADOS POR SEDES

Al abordar un análisis desde una **perspectiva geográfica**, se aprecia que la distribución territorial de los expedientes promovidos pone de manifiesto que las cifras más elevadas corresponden a las provincias de **Sevilla (21,11%)**, **Málaga (19,26%)**, y **Cádiz**, sumando sus tres centros de actuación **(15,87%)**. La suma de estas tres provincias representa más de la mitad del total de los conflictos interpuestos ante el Sistema en toda Andalucía **(56,24%)**.

SEDE	EXPEDIENTES	%	EMPRESA	%	TRABAJADORES	%
Almería	62	9.55	162	2.58	8.425	2.17
Algeciras	39	6.01	143	2.28	12.185	3.14
Cádiz	45	6.93	2.393	38.09	141.152	36.36
Jerez de la Frontera	19	2.93	197	3.14	4.565	1.18
Córdoba	49	7.55	88	1.4	11.837	3.05
Granada	53	8.17	403	6.41	9.549	2.46
Huelva	56	8.63	591	9.41	13.541	3.49
Jaén	32	4.93	33	0.53	4.630	1.19
Málaga	125	19.26	277	4.41	2.5705	6.62
Sevilla	137	21.11	1.898	30.21	38.781	9.99
Interprovincial	32	4.93	98	1.56	117.865	30.36
<b>TOTAL</b>	<b>649</b>	<b>100</b>	<b>6.283</b>	<b>100</b>	<b>388.235</b>	<b>100</b>



## 1.2 EXPEDIENTES PRESENTADOS POR ÁMBITO TERRITORIAL

Los conflictos promovidos tienen mayoritariamente un **ámbito territorial local** ya que **305** de los 649 presentados son de esta naturaleza, que supone un **47% del total**. A continuación se sitúan los conflictos de **ámbito provincial (294)**, representando un **45,37%**. La incidencia tanto de los conflictos de ámbito **comarcal (16)** como **interprovincial (34)** resulta minoritaria, siendo inferior al **10% del total** de expedientes presentados.

SEDE	LOCAL	COMARCAL	PROVINCIAL	INTERPROVINCIAL	TOTAL
Almería	35	1	26	0	62
Algeciras	20	9	10	0	39
Cádiz	16	0	28	0	44
Jerez de la Frontera	16	0	3	0	19
Córdoba	16	0	33	0	49
Granada	20	1	32	0	53
Huelva	33	0	23	0	56
Jaén	14	4	14	0	32
Málaga	74	0	50	0	124
Sevilla	61	1	75	0	137
Interprovincial	0	0	0	34	34
<b>TOTAL</b>	<b>305</b>	<b>16</b>	<b>294</b>	<b>33</b>	<b>649</b>

## 1.3 EXPEDIENTES PRESENTADOS POR ÁMBITO FUNCIONAL: EMPRESA Y SECTOR

La inmensa mayoría de los expedientes presentados corresponden a **conflictos de empresa (625)**, mientras que los procedimientos relativos a **conflictos de sector** ascendieron a **24**. En Sevilla y Cádiz se presentan la mayoría de estos conflictos.

Estos conflictos sectoriales son:

Convenio Amarre y Desamarre Buques Puerto de Algeciras (C/11/2025/481)	Concluido con avenencia
Asociación Profesional de Empresas de Actividades Marítimas de Cádiz (Convenio APEMAR) (C/11/2025/253)	Concluido con avenencia
Federación de Empresas del Metal de la Provincia de Cádiz (FEMPA) Convenio del Metal (C/11/2025/590)	Concluido con avenencia
TRANSANICA (Sector transporte sanitario de Cádiz) (C/11/2025/389)	Concluido con avenencia
Federación de Empresarios del Metal de Cádiz (FEMCA) Convenio del Metal (C/11/2025/397)	Concluido con avenencia
Federación de Empresarios del Metal de Cádiz (FEMCA) Convenio del Metal (C/11/2025/412)	Desistido

Federación de Empresarios del Metal de Cádiz (FEMCA) Convenio del Metal (C/11/2025/431)	Intentado sin efecto
Federación de Empresarios del Metal de Cádiz (FEMCA) Convenio del Metal (C/11/2025/469)	Desistido
Federación de Empresarios del Metal de Cádiz (FEMCA) Convenio del Metal (C/11/2025/463)	Archivado por error en la tramitación
Asociación de Empresas de Gas Licuado (Convenio distribuidores de Butano de Cádiz) (C/11/2025/109)	Concluido con avenencia
Federación de Bodegas del Marco de Jerez (Convenio de la Vid de Cádiz) FEDEJEREZ (C/11/2025/268)	Concluido con avenencia
Asociación de Empresas de Gas Licuado (Convenio distribuidores de Butano de Cádiz) (C/11/2025/508)	Concluido con avenencia
Convenio de la Vid (C/11/2025/639)	En tramitación
Convenio de la Industria del Aceite y sus Derivados de Córdoba (C/14/2025/451)	Concluido sin avenencia
Convenio de Limpieza de edificios y locales de Granada (C/18/2025/129)	Concluido con avenencia
Convenio de Limpieza de edificios y locales de Huelva (C/23/2025/48)	Concluido sin avenencia
Convenio del Transporte de Sevilla FANDABUS (C/41/2025/141)	Concluido con avenencia
Asociación Nacional de Servicios Funerarios PANASEF en Sevilla (Convenio Pompas Fúnebres de Sevilla) (C/41/2025/267)	Concluido con avenencia
Asociación Agraria Jóvenes Agricultores ASAJA en Sevilla (Convenio del Campo de Sevilla) (C/41/2025/274)	Concluido sin avenencia
Sector guistas de Sevilla GAESCO (Convenio de la Construcción de Sevilla) (C/41/2025/408)	Concluido sin avenencia
Sector guistas de Sevilla GAESCO (Convenio de la Construcción de Sevilla) (C/41/2025/472)	Concluido sin avenencia
Sector guistas de Sevilla GAESCO (Convenio de la Construcción de Sevilla) (C/41/2025/526)	Concluido sin avenencia
Sector guistas de Sevilla GAESCO (Convenio de la Construcción de Sevilla) (C/41/2025/600)	Concluido con avenencia
Convenio del Transporte de Ambulancias en Andalucía (C/99/2025/605)	Intentado sin efecto

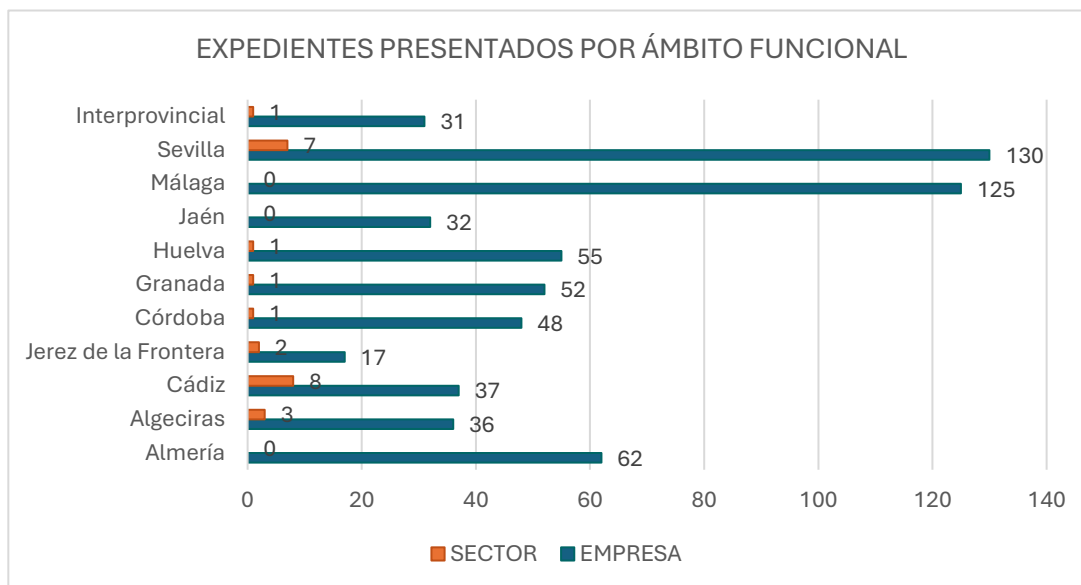
#### EMPRESA

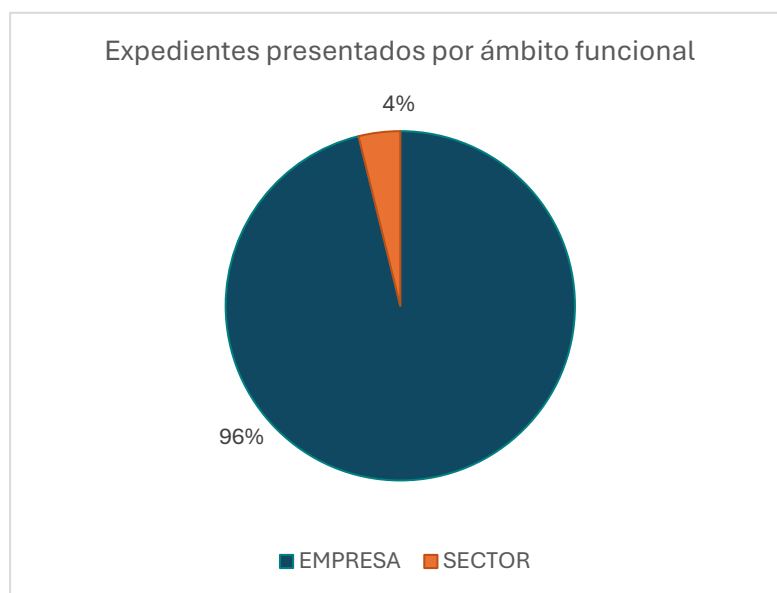
SEDE	EXPEDIENTES	EMPRESAS	TRABAJADORES
Almería	62	162	8.425
Algeciras	36	38	2.535
Cádiz	37	997	5.812
Jerez de la Frontera	17	17	2.565
Córdoba	48	58	11.737
Granada	52	253	7.549
Huelva	55	91	12.541
Jaén	32	32	4.630
Málaga	125	277	25.705

Sevilla	130	410	35.531
Interprovincial	31	94	113.865
<b>TOTAL</b>	<b>625</b>	<b>2.430</b>	<b>230.895</b>

#### SECTOR

SEDE	EXPEDIENTES	EMPRESAS	TRABAJADORES
Almería	0	0	0
Algeciras	3	105	9.650
Cádiz	8	1.396	135.340
Jerez de la Frontera	2	180	2.000
Córdoba	1	30	100
Granada	1	150	2.000
Huelva	1	500	1.000
Jaén	0	0	0
Málaga	0	0	0
Sevilla	7	1.488	3.250
Interprovincial	1	4	4.000
<b>TOTAL</b>	<b>24</b>	<b>3.853</b>	<b>157.340</b>

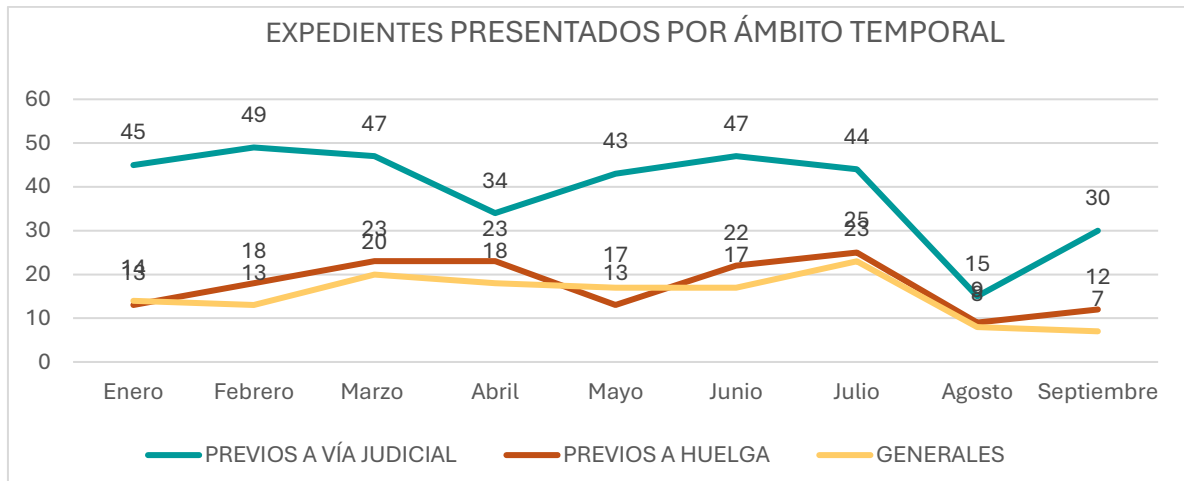




## 1.4 EXPEDIENTES PRESENTADOS POR ÁMBITO TEMPORAL

De las **distintas modalidades procedimentales**, podemos observar en estos meses un gran número de expedientes presentados **previos a vía judicial (354)**. Asimismo, se han presentado en menor medida y de forma pareja **conflictos colectivos previos a huelga y generales (158 y 137)**. En este mes de septiembre, se aprecia un repunte de expedientes presentados en todas las modalidades, especialmente, previos a vía judicial.

MES	PREVIOS A VÍA JUDICIAL	PREVIOS A HUELGA	GENERALES	TOTAL	%
Enero	45	13	14	72	11,09
Febrero	49	18	13	80	12,33
Marzo	47	23	20	90	13,87
Abril	34	23	18	75	11,56
Mayo	43	13	17	73	11,25
Junio	47	22	17	86	13,41
Julio	44	25	23	92	14,18
Agosto	15	9	8	32	4,78
Septiembre	30	12	7	49	7,55
<b>TOTAL</b>	<b>354</b>	<b>158</b>	<b>137</b>	<b>649</b>	100



## 1.5 EXPEDIENTES PRESENTADOS POR ÁMBITO PROCEDIMENTAL

El conflicto **previo a la vía judicial** es el tipo de conflicto interpuesto ante el SERCLA en mayor medida (**54,54%**). A continuación, el **previo a la convocatoria de huelga (24,34%)**. Por último, el **21,10%** correspondieron a **conflictos de intereses o generales**.

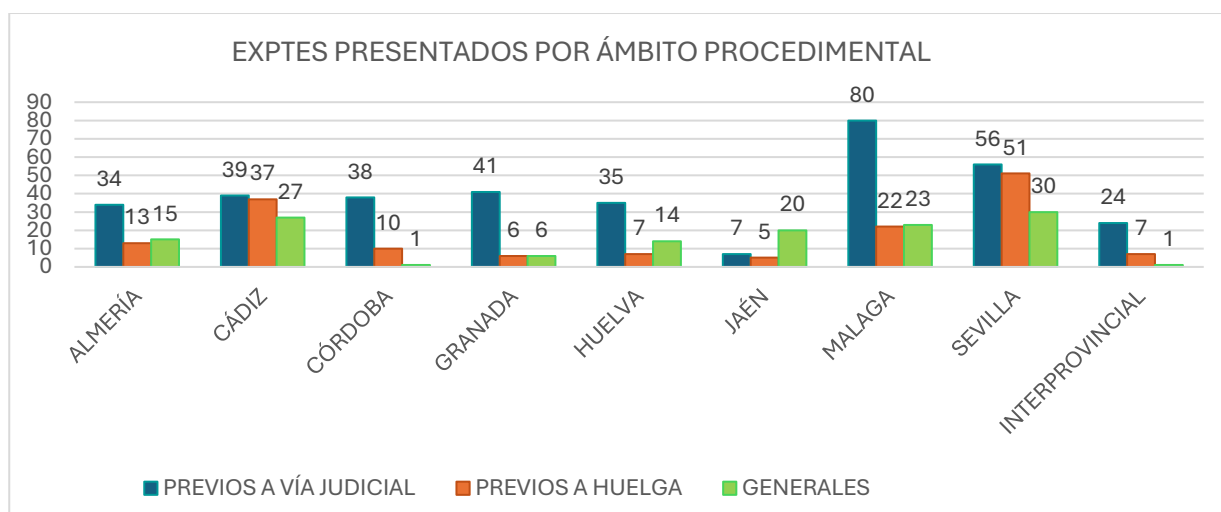
Si el análisis lo hacemos por sedes, podemos comprobar cómo **Málaga, Granada, Huelva y Córdoba** realizan un mayor volumen de conflictos previos a vía judicial en comparación con el total de expedientes colectivos presentados. Asimismo, **Sevilla Y Cádiz** son las provincias donde **mayor número de huelgas** se han presentado, mientras que los **conflictos generales** son los más numerosos en la sede de **Jaén**.

PROVINCIA	PREVIO A VÍA JUDICIAL	PREVIO A HUELGA	GENERALES	TOTAL
ALMERÍA	34	13	15	62
CÁDIZ	39	37	27	103
CÓRDOBA	38	10	1	49
GRANADA	41	6	6	53
HUELVA	35	7	14	56
JAÉN	7	5	20	32
MALAGA	80	22	23	125
SEVILLA	56	51	30	137
INTERPROVINCIAL	24	7	1	32
<b>TOTAL</b>	<b>354</b>	<b>158</b>	<b>137</b>	<b>649</b>

### DATOS DESAGREGADOS DE CÁDIZ

SEDE	PREVIO A VÍA JUDICIAL	PREVIO A HUELGA	GENERALES	TOTAL
ALGECIRAS	9	10	20	39
CÁDIZ	21	18	6	45
JEREZ	9	9	1	19

<b>TOTAL</b>	<b>39</b>	<b>37</b>	<b>27</b>	<b>103</b>
--------------	-----------	-----------	-----------	------------



## 1.6 EXPEDIENTES PRESENTADOS POR ACTIVIDADES ECONÓMICAS

La mayoría de los expedientes presentados de conflictos colectivo en estos meses afectan a los sectores de **industria manufacturera , actividades sanitarias, transporte, actividades administrativas y almacenamiento y suministro de agua.**

SECTORES ECONÓMICOS	PREVIOS A LA VÍA JUDICIAL	PREVIOS A CONVOCATORIAS DE HUELGA	GENERALES	TOTAL	%.
Activ. administrativas y servic. auxiliares	28	12	10	50	7.7
Activ. artíst. recreativas y entretenimiento	0	2	1	3	0.46
Activ. organizac. y organismos extraterrit.	1	0	0	1	0.15
Activ. profesionales, científicas y técnicas	3	1	2	6	0.92
Activ. sanitarias y de servicios sociales	33	13	13	59	9.09
Activ. financieras y de seguros	0	0	1	1	0.15
Actividades inmobiliarias	1	0	0	1	0.15
Admón.Pública y Defensa.Seg.Soc.obligatoria	22	4	6	32	4.93
Agricultura, ganadería, silvicultura y pesca	10	8	4	22	3.39
Comercio mayor y menor, reparación vehiculos	7	4	2	13	2
Construcción	3	7	3	13	2
Educación	10	4	3	17	2.62

Hostelería	17	2	6	25	3.85
Industria manufacturera	51	20	19	90	13.87
Industrias extractivas	3	0	1	4	0.62
Información y comunicaciones	8	6	2	16	2.47
Otros	43	16	19	78	12.02
Otros servicios	68	33	20	121	18.64
Sumin. agua, saneam. residuos, descontaminación	24	8	11	43	6.63
Sumin. energ. eléct.,gas,vapor, aire acondic.	0	0	3	3	0.46
Transporte y almacenamiento	22	18	11	51	7.86
<b>TOTAL</b>	<b>354</b>	<b>158</b>	<b>137</b>	<b>649</b>	<b>100</b>

## 1.7 EXPEDIENTES PRESENTADOS POR TIPO DE PROMOTOR

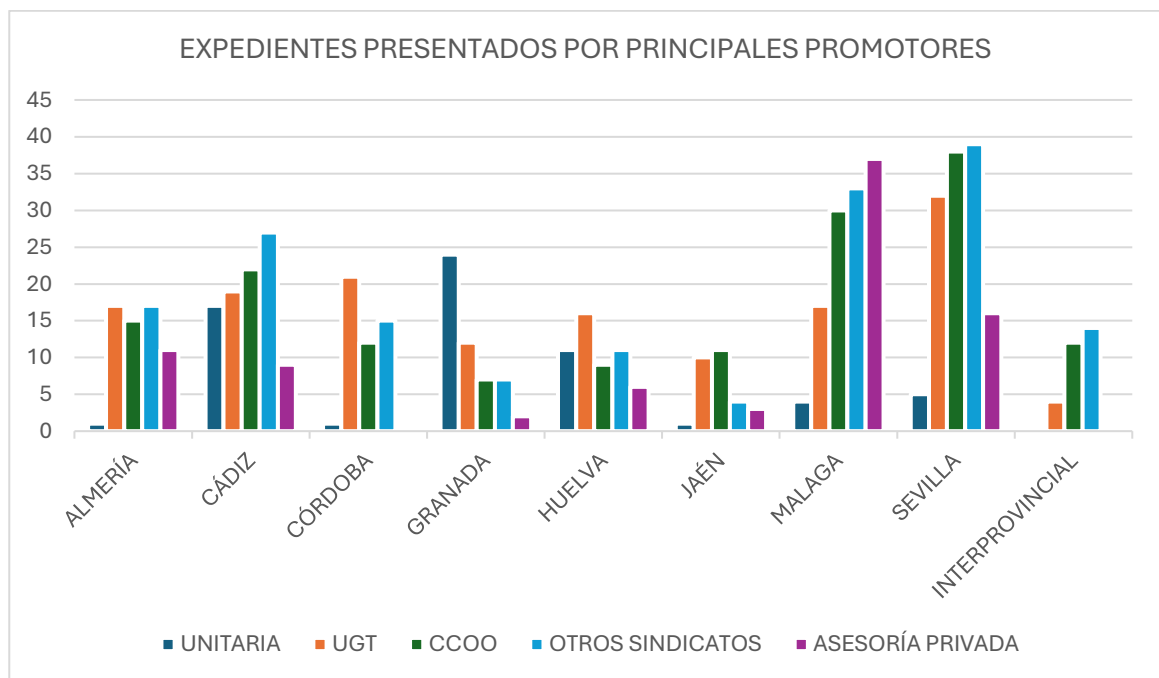
Si atendemos a **los principales presentadores**, son **otros sindicatos** los que mayor número de expedientes de conflicto colectivo presenta (**167**), seguidos de **CCOO (156)** y **UGT (148)**, siendo muy minoritarios los que promueven conjuntamente. **El asesoramiento privado** promovió en un **12,9%** de los casos.

UGT es el principal promotor en las sedes de Almería, Córdoba y Huelva, al igual que CCOO es el principal promotor en la provincia de Jaén. Resulta destacable el aumento de expedientes promovidos por otros sindicatos, especialmente en Cádiz, Sevilla y a nivel interprovincial. En Granada, resulta destacable que la mayoría de los conflictos se interponen por la representación unitaria y en Málaga, por otros sindicatos.

ÁMBITO GEOGRÁFICO	EMP.	CJ. EM. Y SIN.	REP. UNIT.	UGT	CCOO	UGT Y CCOO	OTROS SIND.	R. UNI. Y SIND.	ASES. PRIV.	SIN ASES.	TOTAL
ALMERÍA	0	0	1	17	15	0	17	0	11	1	62
CÁDIZ	2	0	17	19	22	5	27	1	9	1	103
CÓRDOBA	0	0	1	21	12	0	15	0	0	0	49
GRANADA	1	0	24	12	7	0	7	0	2	0	53
HUELVA	2	0	11	16	9	0	11	1	6	0	56
JAÉN	0	0	1	10	11	3	4	0	3	0	32

MALAGA	4	0	4	17	30	0	33	0	37	0	125
SEVILLA	3	0	5	32	38	3	39	0	16	1	137
INTERPROVIN- CIAL	0	0	0	4	12	1	14	0	0	1	32
TOTAL	12	0	<b>64</b>	<b>148</b>	<b>156</b>	12	<b>167</b>	2	<b>84</b>	4	<b>649</b>

EMP.: Empresas / C.J. EM. Y SIN.: Conjunto empresas y sindicatos / REP. UNIT.: Representación unitaria / OTROS SIND.: Otros sindicatos  
R. UNI. Y SIND.: Representación unitaria y sindical / ASES. PRIV.: Asesoría privada / SIN ASES.: Sin asesora

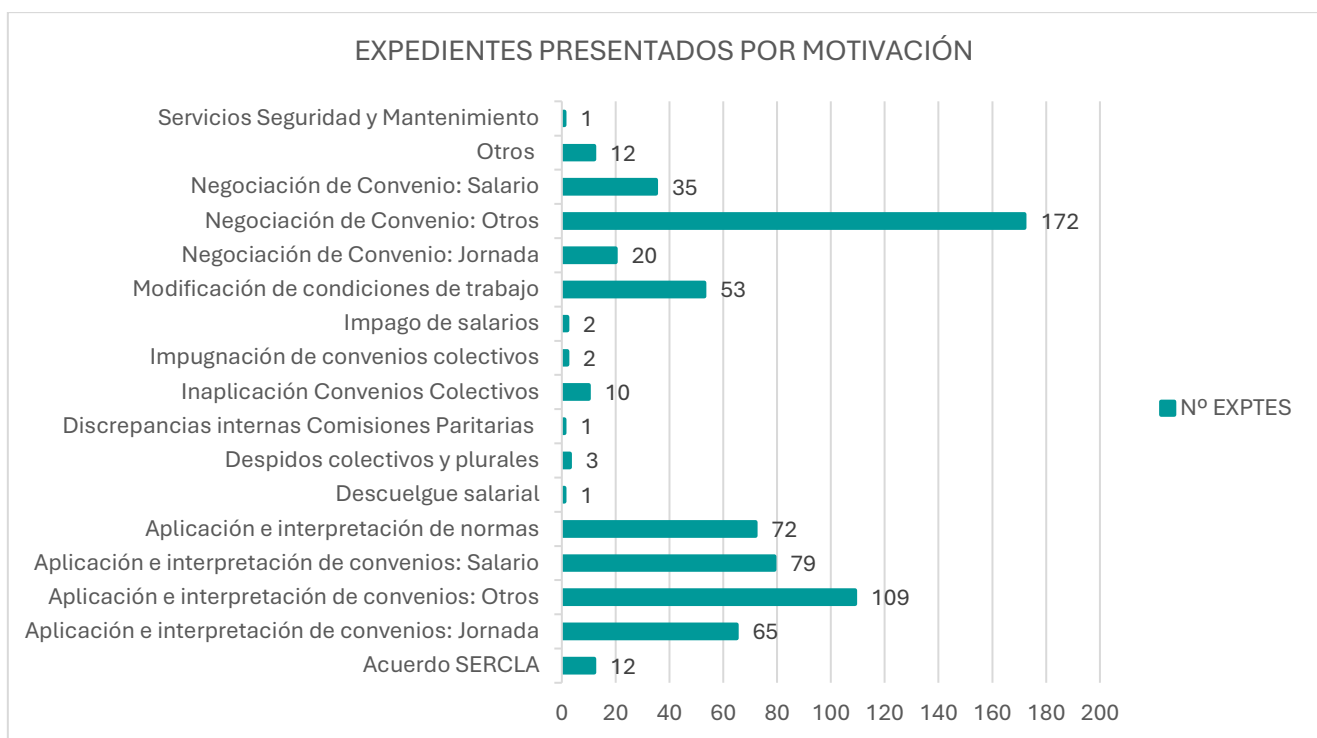


## 1.8 EXPEDIENTES PRESENTADOS POR MOTIVACIÓN

Los procedimientos que tienen su motivación en la **aplicación e interpretación de los convenios colectivos** suponen el **39 %** del total. Resulta claramente inferior el porcentaje de conflictos que se derivan de la **interpretación y aplicación de normas (11,09%)**. Los expedientes referidos a **negociación de convenio** abarcan el **34,97%** del global. El **8,17%** de los conflictos se planteó como consecuencia **de modificaciones de condiciones de trabajo pactadas**.

MOTIVACIÓN	EXPEDIENTES	%	EMPRESAS	%	TRABAJADORES	%.
Acuerdo SERCLA	12	1.85	212	3.37	1.321	0.34
Aplicación e interpretación de convenios: Jornada	65	10.02	97	1.54	17.103	4.41
Aplicación e interpretación de convenios: Otros	109	16.8	1.671	26.6	40.968	10.55
Aplicación e interpretación de convenios: Salario	79	12.17	1548	24.64	38.063	9.8

Aplicación e interpretación de normas	72	11.09	643	10.23	121.634	31.33
Descuelgue salarial	1	0.15	1	0.02	50	0.01
Despidos colectivos y plurales	3	0.46	10	0.16	208	0.05
Discrepancias internas Comisiones Paritarias	1	0.15	1	0.02	140	0.04
Impago de salarios	10	1.54	11	0.18	441	0.11
Impugnación de convenios colectivos	2	0.31	101	1.61	1.025	0.26
Inaplicación de convenios colectivos	2	0.31	2	0.03	64	0.02
Modificación de condiciones de trabajo	53	8.17	63	1.0	6.947	1.79
Negociación de Convenio: Jornada	20	3.08	20	0.32	3175	0.82
Negociación de Convenio: Otros	172	26.5	1449	23.06	148.018	38.13
Negociación de Convenio: Salario	35	5.39	441	7.02	7.356	1.89
Otros	12	0.92	12	0.1	1.472	0.14
Servicios de seguridad y mantenimiento	1	0.15	1	0.02	250	0.06
<b>TOTAL</b>	<b>649</b>	<b>100</b>	<b>6.283</b>	<b>100</b>	<b>388.235</b>	<b>100</b>



## 2 EXPEDIENTES TRAMITADOS

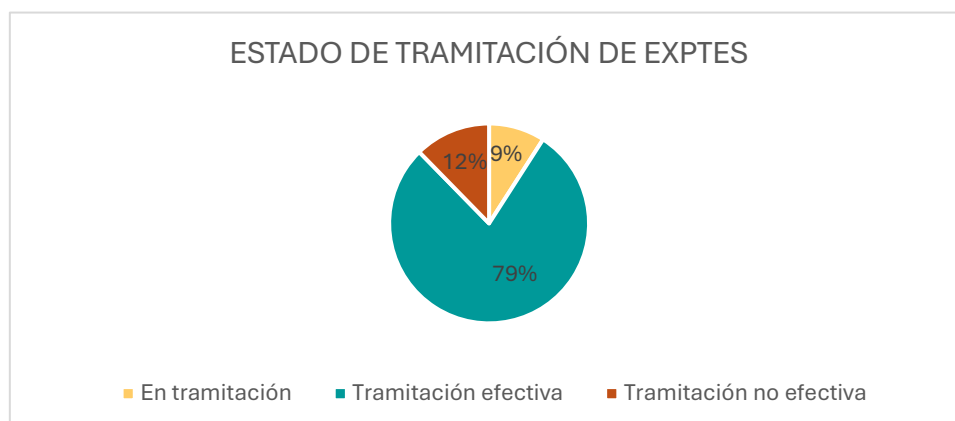
Este año 2025, se ha establecido un nuevo criterio para calcular la tramitación efectiva, entendiendo por tal aquella que ha dado lugar a la tramitación de un expediente. En función del resultado de la tramitación, los expedientes pueden concluir con actividad mediadora o no por incomparecencia de alguna de las partes.

De los 600 conflictos presentados, se han **tramitado o se están tramitando 569**.

## 2.1 ESTADO DE TRAMITACIÓN DE LOS EXPEDIENTES POR ÁMBITO GEOGRÁFICO

**Los expedientes que han sido tramitados y los que están en tramitación** suponen un **87,6 %** del total de los expedientes presentados.

ÁMBITO GEOGRÁFICO	EN TRAMITACIÓN	TRAMITACIÓN EFECTIVA	TRAMITACIÓN NO EFECTIVA	TOTAL
ALMERÍA	6	52	4	62
CÁDIZ	4	87	12	103
CÓRDOBA	3	41	5	49
GRANADA	3	44	6	53
HUELVA	0	43	13	56
JAÉN	2	27	3	32
MÁLAGA	23	98	4	125
SEVILLA	18	104	15	137
INTERPROVINCIAL	0	14	18	32
<b>TOTAL</b>	<b>59</b>	<b>510</b>	<b>80</b>	<b>649</b>



## 2.3 DESGLOSE DE TRAMITACIONES NO EFECTIVAS

Del **12,32% restante**, los principales motivos de no tramitación son: **inadmisión del sector público andaluz, anulado y archivado por falta de subsanación o error en la tramitación.**

CAUSA	PROCEDIMIENTOS	EMPRESAS	TRABAJADORES
Anulado	20	28	863
Archivado por error en la tramitación	14	189	30.059
Archivado por falta de subsanación	14	14	2.725
Archivado por incumplimiento de plazos	1	1	7
Imposib. Celebración: excepciones procedimentales	4	49	745
Imposib. Celebración: causas excepcionales	1	1	550
Inadmisión Sector Público Andaluz	23	23	109.219
No competencia SERCLA	3	3	407
<b>TOTAL</b>	<b>80</b>	<b>308</b>	<b>144.575</b>

## 3 RESULTADOS OBTENIDOS

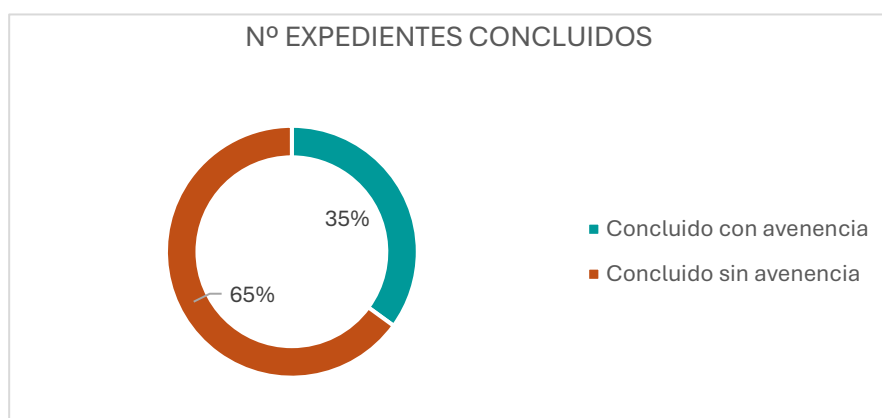
Este análisis parte de diferenciar los expedientes tramitados en dos categorías: **Expedientes concluidos y expedientes inconclusos a efectos de tramitación administrativa.** En los primeros ha existido una tramitación por los servicios administrativos del SERCLA y, además, se ha producido un acto de mediación, finalizando la labor mediadora con los resultados de **CON y SIN AVENENCIA.** Por el contrario, en los segundos, habiendo existido tramitación administrativa por los servicios del SERCLA no se ha producido labor mediadora por la incomparecencia de alguna de las partes, teniéndose por **DESISTIDO o INTENTADO SIN EFECTO.**

Tras el mes de septiembre, de los **510 conflictos que ya han sido tramitados (tramitación efectiva), 437 han sido concluidos con actividad mediadora.** Por el contrario, **73 expedientes,** fueron tramitados **no pudiéndose concluir con actividad mediadora** por desistimiento de parte promotora (43) o promovida (30).

FORMA DE TRAMITACIÓN	EXPEDIENTES
<b>EXPEDIENTES CONCLUIDOS</b>	<b>437</b>
- Con avenencia	153
- Sin avenencia	284
<b>EXPEDIENTES INCONCLUSOS</b>	<b>73</b>
- Desistidos	43
- Intentados sin efecto	30
<b>TOTAL</b>	<b>510</b>

### 3.1 RESULTADOS GLOBALES CONCLUIDOS

Los conflictos colectivos **finalizan con avenencia** en un **35%** de los casos.



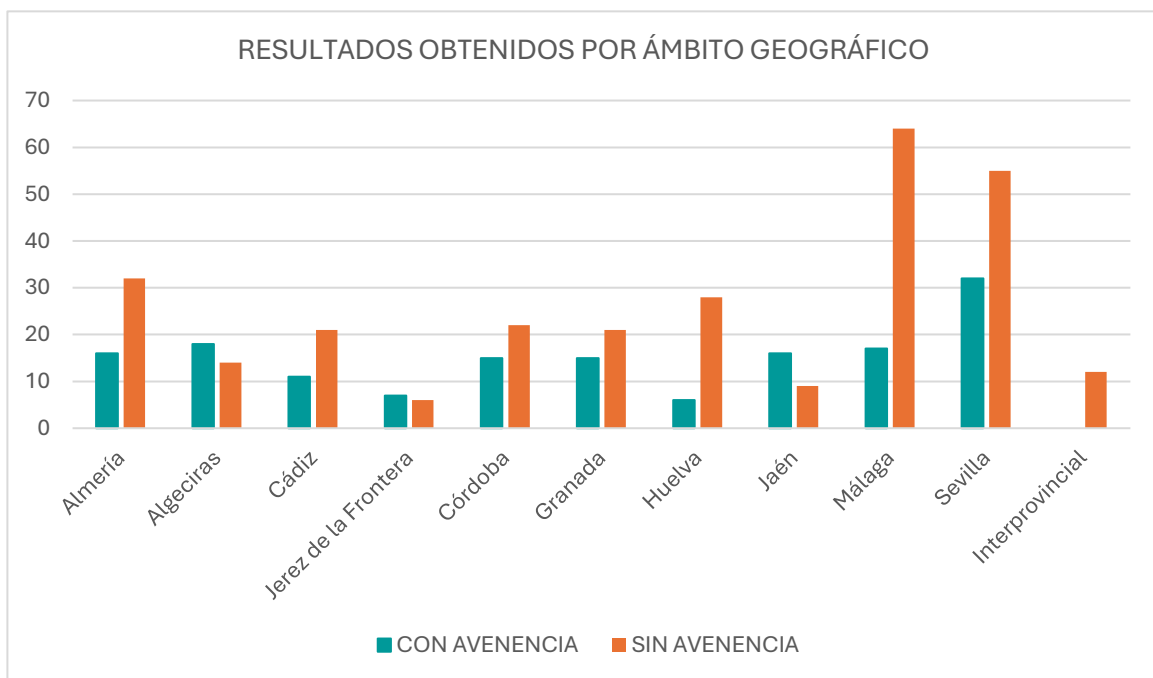
RESULTADOS	EXPEDIENTES	%
Concluido con avenencia	153	35,01
Concluido sin avenencia	284	64,99
<b>TOTAL</b>	<b>437</b>	<b>100</b>

### 3.2 RESULTADOS OBTENIDOS POR SEDES

Al tener en cuenta las diez sedes con que cuenta el Sistema, **los mejores resultados de avenencias** en relación al volumen total de asuntos se obtienen en **Jaén (64%), Algeciras (56,25%) y Jerez (53,85%)**. A nivel **interprovincial**, el porcentaje de avenencias es de un **0%**.

ÁMBITO GEOGRÁFICO	CON AVENENCIA	%	SIN AVENENCIA	%
Almería	16	33.33	32	66.67

Algeciras	18	56.25	14	43.75
Cádiz	11	34.38	21	65.63
Jerez de la Frontera	7	53.85	6	46.15
Córdoba	15	40.54	22	59.46
Granada	15	41.67	21	58.33
Huelva	6	17.65	28	82.35
Jaén	16	64	9	36
Málaga	17	20.99	64	79.01
Sevilla	32	36.78	55	63.22
Interprovincial	0	0	12	100
<b>TOTAL</b>	<b>153</b>	<b>35.01</b>	<b>284</b>	<b>64.99</b>

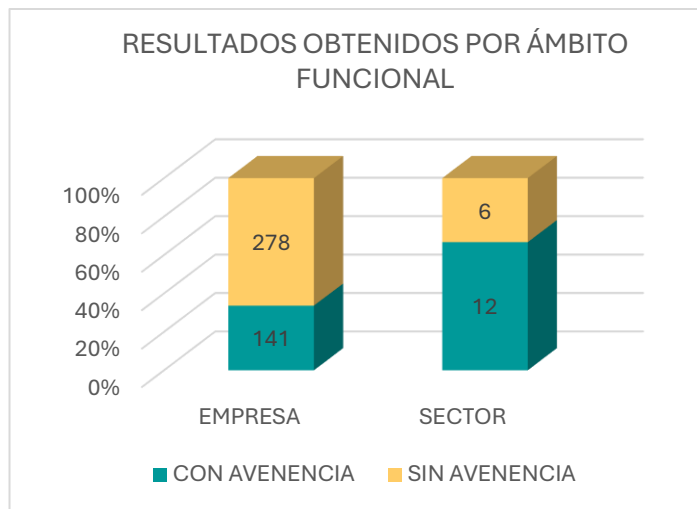


### 3.3 RESULTADOS OBTENIDOS POR ÁMBITO FUNCIONAL

Actualmente, los **conflictos colectivos de sector** cuentan con mayor número de avenencias que los conflictos de empresa.

ÁMBITO	CON AVENENCIA	%	SIN AVENENCIA	%
Empresa	141	33.65	278	66.35

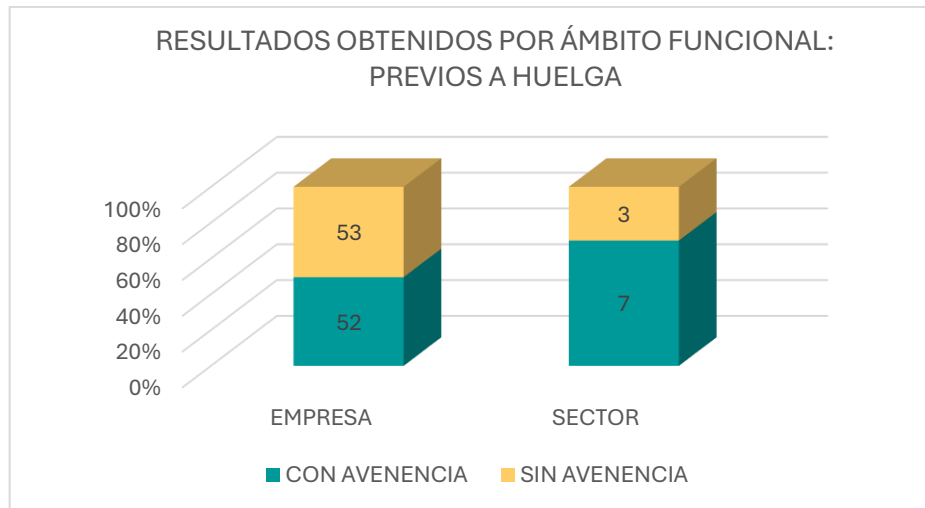
Sector	12	66.67	6	33.33
<b>TOTAL</b>	<b>153</b>	<b>35.01</b>	<b>258</b>	<b>64.99</b>



### 3.4 DESGLOSE DE RESULTADOS OBTENIDOS POR ÁMBITO FUNCIONAL EN CONFLICTOS PREVIOS A HUELGA

Observando los resultados obtenidos en expedientes de conflictos colectivos **previos a huelga** en el ámbito de conflictos de empresa, prácticamente en un **50%** de los casos se obtienen resultados **con avenencia**. En los **conflictos de sector se ha logrado avenencia en un 70%**.

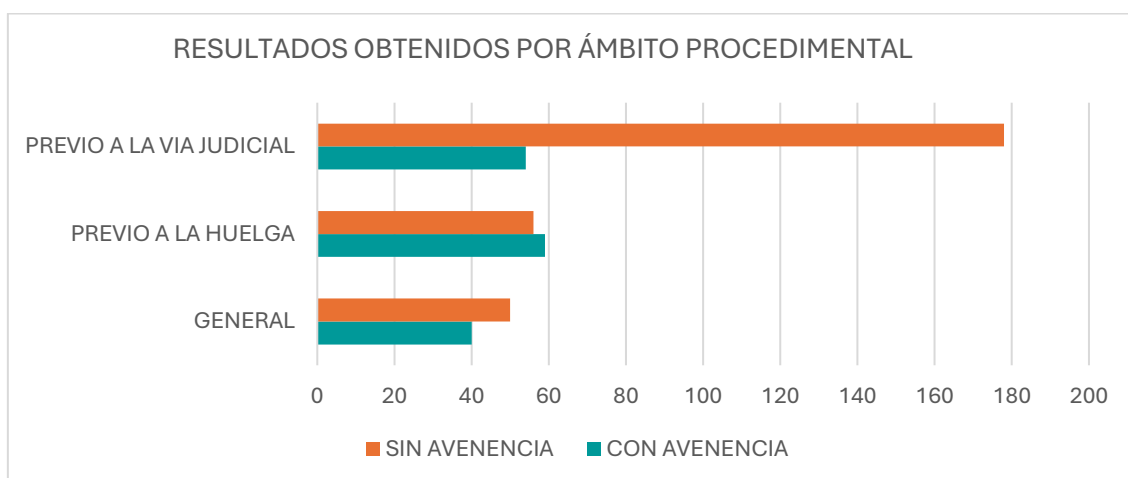
ÁMBITO	CON AVENENCIA	%	SIN AVENENCIA	%
Empresa	52	49.52	53	50.48
Sector	7	70	3	30
<b>TOTAL</b>	<b>59</b>	<b>51.30</b>	<b>56</b>	<b>48.70</b>



### 3.5 RESULTADOS POR ÁMBITO PROCEDIMENTAL

Se observan diferencias sustanciales en función del tipo de conflicto de que se trate, apreciándose **que resulta superior el porcentaje de acuerdos los conflictos previos a huelga (51,30%)**, seguidos de los conflictos de intereses provocados por **bloqueos de negociación (44,44%)** y los **previos a vía judicial (23,28%)**.

MODALIDADES	CON AVENENCIA	%	SIN AVENENCIA	%
GENERAL	40	44,44	50	55,56
PREVIO A LA HUELGA	59	51,30	56	48,70
PREVIO A LA VIA JUDICIAL	54	23,28	178	76,72
<b>TOTAL</b>	<b>153</b>	<b>35,01</b>	<b>284</b>	<b>64,99</b>



### 3.6 DESGLOSE DE RESULTADOS OBTENIDOS POR MODALIDADES PROCEDIMENTALES: PREVIO A HUELGA CON AVENENCIA

EXPEDIENTES	EMPRESAS	TRABAJADORES	HORAS
59	1.030	38.508	954.256

Hasta este mes de septiembre, se han sustanciado **procedimientos previos a huelga que han finalizado con acuerdo:**

Nº EXPTE	EMPRESA O SECTOR	SEDE
C/04/2025/68	CULTIVOS LAS CANTERAS S.L.	Almería
C/04/2025/212	URBASER, S.A. SERVICIO DE LIMPIEZA VIARIA Y RECOGIDA DE RESIDUOS DEL MUNICIPIO ROQUETAS DE MAR	Almería
C/04/2025/270	FRUPALE S.A	Almería
C/04/2025/318	PEDRO MARTOS SLU	Almería
C/11/2025/77	PINE INSTALACIONES Y MONTAJES S.A.U.	Cádiz
C/11/2025/85	INSTRUMENTACION Y CONTROL DEL SUR, S.L.	Cádiz
C/11/2025/109	ASOCIACIÓN EMPRESAS GAS LICUADO	Cádiz
C/11/2025/123	SERVICIOS AGRICOLAS FRUSANA	Jerez de la Frontera
C/11/2025/235	EULEN SA ACERINOX	Algeciras
C/11/2025/245	VALORIZA SERVICIOS MEDIOAMBIENTALES, S.A.	Algeciras
C/11/2025/248	MAJOREL SP SOLUTIONS, S.A.	Jerez de la Frontera
C/11/2025/262	ATENDE SERVICIOS INTEGRADOS, S.L.	Jerez de la Frontera
C/11/2025/268	FEDEJEREZ	Jerez de la Frontera
C/11/2025/340	UTE TRANSPORTE URBANO EL PUERTO DE SANTA MARIA	Jerez de la Frontera
C/11/2025/397	FEDERACION DE EMPRESARIOS DEL METAL DE CADIZ (FEMCA)	Cádiz
C/11/2025/458	TRANVÍA DE CÁDIZ A SAN FERNANDO Y CARRACA, S.A.	Cádiz
C/11/2025/489	GRUPO EXOPETROL MANTENIMIENTOS S, L.	Algeciras
C/11/2025/491	CORPORACION DE PRACTICOS PUERTO BAHIA DE ALGECIRAS S.L. P	Algeciras
C/11/2025/508	ASOCIACION EMPRESAS GAS LICUADO	Cádiz
C/11/2025/532	AVERICUM, S.L.	Cádiz
C/11/2025/603	UTE LIMPIEZA VIARIA DE ARCOS	Jerez de la Frontera
C/11/2025/612	ICONO SPAIN GROUP, SOCIEDAD LIMITADA	Jerez de la Frontera
C/14/2025/149	EULEN S.A.	Córdoba
C/18/2025/303	FCC MEDIO AMBIENTE S.A.U	Granada
C/18/2025/524	ARES CAPITAL	Granada
C/21/2025/150	SECTOR DE ESTIBA DEL PUERTO DE HUELVA - ALGEPOSA Y 7 MÁÑAS	Huelva
C/21/2025/284	TRANSMOL LOGÍSTICA, S.L.	Huelva

C/21/2025/384	FALUDAIN, S.L.	Huelva
C/23/2025/230	TERMOPLASTICOS ANDALUCES, S.L.	Jaén
C/23/2025/231	INAMARSA S.L.	Jaén
C/23/2025/589	RD POST COMUNICACION CERTIFICADA	Jaén
C/29/2025/71	UTE RSU MÁLAGA	Málaga
C/29/2025/332	SOLIARSA	Málaga
C/29/2025/363	UTE URBANO FUENGIROLA	Málaga
C/29/2025/390	ECOLIMPIEZA FACILITY SERVICES	Málaga
C/29/2025/395	CLECE SA	Málaga
C/29/2025/415	ACCIONA FACILITY SERVICES SA	Málaga
C/29/2025/487	BCM GESTION DE SERVICIOS S.L.	Málaga
C/41/2024/905	COOPERACION 2005 S.L.	Sevilla
C/41/2025/24	COOPERACION 2005 S.L.	Sevilla
C/41/2025/36	SIZE (SIDERURGICA SEVILLANA)	Sevilla
C/41/2025/55	ACITURRI AEROSTRUCTURES SL	Sevilla
C/41/2025/57	ACITURRI AEROSTRUCTURES SL	Sevilla
C/41/2025/75	RHENUS LTK WAREHOUSING SOLUTIONS, SL	Sevilla
C/41/2025/98	PREVENNOVA SEGURIDAD Y SALUD SL.	Sevilla
C/41/2025/141	FANDABUS	Sevilla
C/41/2025/165	VERALLIA SPAIN S.A.	Sevilla
C/41/2025/214	URBASER	Sevilla
C/41/2025/267	PANASEF	Sevilla
C/41/2025/359	TELEPERFORMANCE ESPAÑA SAU	Sevilla
C/41/2025/410	PREZERO ESPAÑA S.A.	Sevilla
C/41/2025/421	SERVEO SERVICIOS S.A.U	Sevilla
C/41/2025/432	FRANCHISING CALZEDONIA ESPAÑA	Sevilla
C/41/2025/483	LIDL SUPERMERCADOS S.A.U.	Sevilla
C/41/2025/515	ARES CAPITAL S.A.	Sevilla
C/41/2025/516	MOOVE CARS ANDALUCIA SL	Sevilla
C/41/2025/594	TRANSPORTES URBANOS DE SEVILLA SAM	Sevilla
C/41/2025/600	GAESCO	Sevilla
C/41/2025/616	AYUNTAMIENTO DE EL GARROBO	Sevilla

### 3.7 RESULTADOS OBTENIDOS POR ACTIVIDADES ECONÓMICAS

Los sectores con mayor porcentaje de avenencias son **transporte y almacenamiento, industria manufacturera, agricultura, comercio, actividades administrativas, administración pública y suministro de agua.**

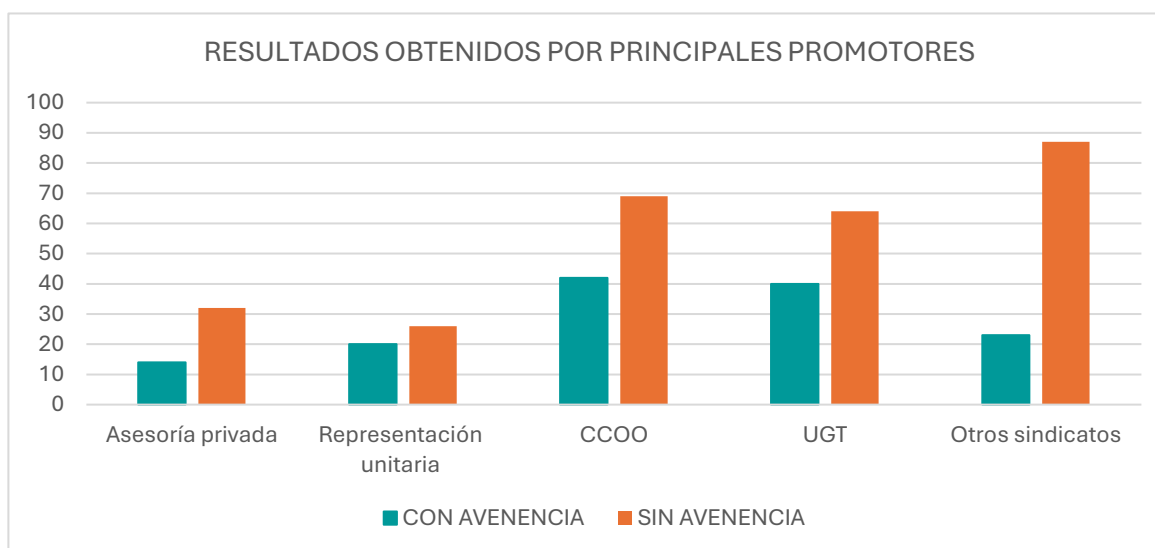
SECTORES ECONÓMICOS	CON AVENENCIA	%	SIN AVENENCIA	%
---------------------	---------------	---	---------------	---

Activ. administrativas y servic. auxiliares	8	26.67	22	73.33
Activ. artíst. recreativas y entretenimiento	0	0	0	0
Activ. organizac. y organismos extraterrit.	0	0	1	100
Activ. profesionales, científicas y técnicas	0	0	1	100
Activ. sanitarias y de servicios sociales	10	25	30	75
Activ. financieras y de seguros	0	0	0	0
Activ. inmobiliarias	0	0	0	0
Admón.Pública y Defensa.Seg.Soc.obligatoria	4	28.57	10	71.43
Agricultura, ganadería, silvicultura y pesca	6	40	9	60
Comercio mayor y menor, reparación vehículos	3	37.5	5	62.5
Construcción	5	50	5	50
Educación	1	8.33	11	91.67
Hostelería	6	37.5	10	62.5
Industria manufacturera	30	43.48	39	56.52
Industrias extractivas	0	0	4	100
Información y comunicaciones	4	50	4	50
Otros	16	32.65	33	67.35
Otros servicios	30	35.29	55	64.71
Sumin. agua, saneam. residuos, descontaminación	10	29.41	24	70.59
Sumin. energ. eléct.,gas,vapor, aire acondic.	2	100	0	0
Transporte y almacenamiento	18	46.15	21	53.85
<b>TOTAL</b>	<b>153</b>	<b>35.01</b>	<b>284</b>	<b>64.99</b>

### 3.8 RESULTADOS OBTENIDOS POR PROMOTORES

Los mejores resultados teniendo en cuenta el volumen total de asuntos se obtienen por UGT y CCOO conjuntamente (80%), seguido por la empresa (66,67%). El asesoramiento privado obtiene un 30,43%. CCOO obtiene como promotor tras estos meses del año el 37,84% de avenencias frente al 38,46% de UGT.

PROMOTORES	CON AVENENCIA	%	SIN AVENENCIA	%
Asesoramiento Privado	14	30.43	32	69.57
CC.OO	42	37.84	69	62.16
Comité de Huelga	1	50	1	50
Empresa	4	66.67	2	33.33
Otros Sindicatos	23	20.91	87	79.09
Representación unitaria	20	43.48	26	56.52
Representación unitaria y sindicatos	1	50	1	50
Sin Asesoramiento	0	0	0	0
UGT	40	38.46	64	61.54
UGT y CC.OO.	8	80	2	20
<b>TOTAL</b>	<b>153</b>	<b>35.01</b>	<b>284</b>	<b>64.99</b>

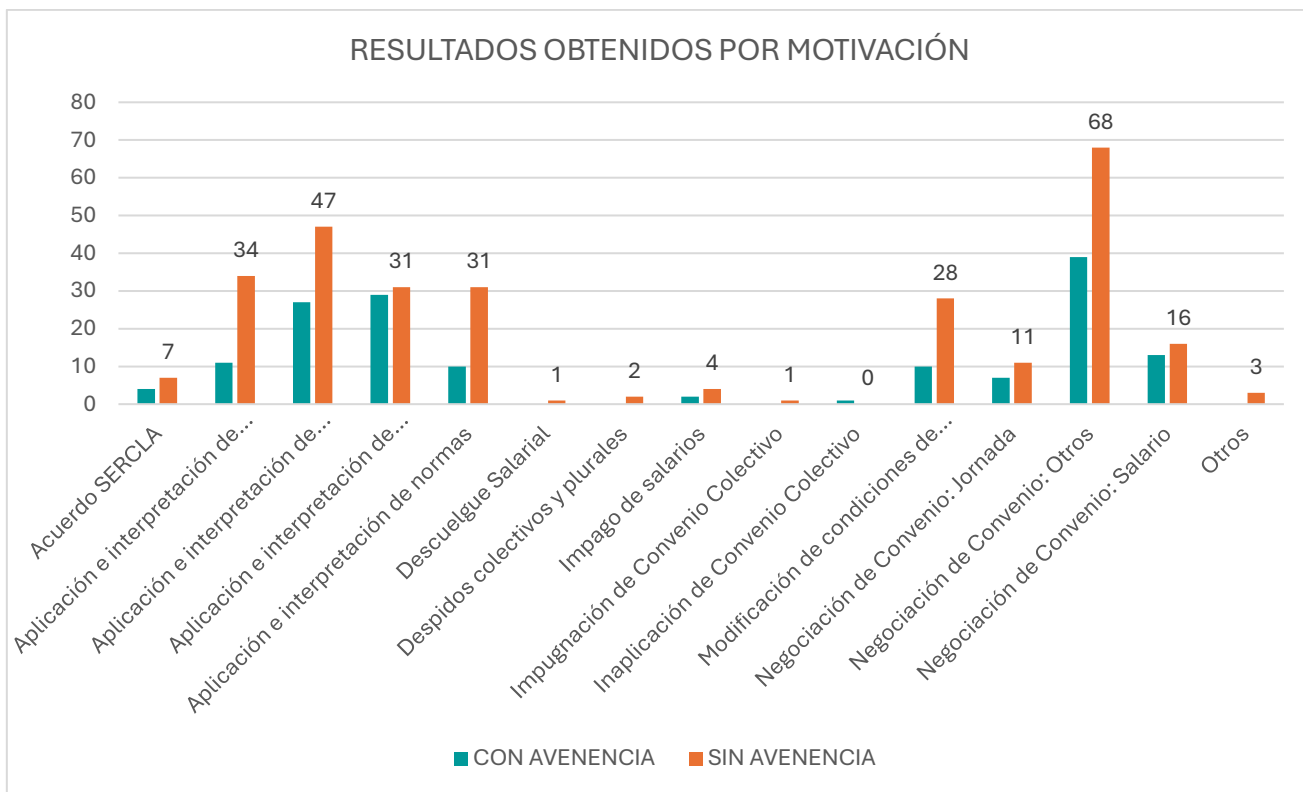


### 3.9 RESULTADOS OBTENIDOS POR MOTIVACIÓN

Los mejores resultados se obtienen en **inaplicación de convenio, negociación del convenio y aplicación e interpretación del convenio.**

MOTIVACIONES	CON AVENENCIA	%	SIN AVENENCIA	%
--------------	---------------	---	---------------	---

Acuerdo SERCLA	4	36.36	7	63.64
Aplicación e interpretación de convenios: Jornada	11	24.44	34	75.56
Aplicación e interpretación de convenios: Otros	27	36.49	47	63.51
Aplicación e interpretación de convenios: Salario	29	48.33	31	51.67
Aplicación e interpretación de normas	10	24.39	31	75.61
Descuelgue Salarial	0	0	1	100
Despidos colectivos y plurales	0	0	2	100
Impago de salarios	2	33.33	4	66.67
Impugnación de Convenio Colectivo	0	0	1	100
Inaplicación de Convenio Colectivo	1	100	0	0
Modificación de condiciones de trabajo	10	26.32	28	73.68
Negociación de Convenio: Jornada	7	38.89	11	61.11
Negociación de Convenio: Otros	39	36.45	68	63.55
Negociación de Convenio: Salario	13	44.83	16	55.17
Otros	0	0	3	100
<b>TOTAL</b>	<b>153</b>	<b>35.01</b>	<b>284</b>	<b>64.99</b>



#### 4. ARBITRAJES

En lo que va de año, se ha presentado una solicitud de arbitraje, en la provincia de Jaén, en el expediente C/23/2025/518 SAN MIGUEL ARCANGEL SA, que se encuentra en tramitación.