



Junta de Andalucía

Consejería de Cultura y Deporte
Viceconsejería

Estadística de la Red de Bibliotecas Públicas de Andalucía

Bibliotecas públicas provinciales de Andalucía

Enero 2026

31 de marzo de 2026

**Servicio de Información y Difusión
Unidad Estadística y Cartográfica**





SUMARIO

Estadística de la Red de Bibliotecas Públicas de Andalucía

Bibliotecas públicas provinciales de Andalucía

Enero 2026

TABLAS

Tabla 1. N° visitantes. Distribución mensual.	Pág. 3
Tabla 2. Préstamo a usuarios (particulares) por sexo. Distribución mensual.	Pág. 3
Tabla 3. Préstamo a usuarios (particulares) por tipo de préstamo.	Pág. 4
Tabla 4. N° de usuarios inscritos a final de cada periodo por sexo. Distribución mensual.	Pág. 5
Tabla 5. Consultas al catálogo en línea OPAC. Distribución mensual.	Pág. 6
Tabla 6. Actividades culturales. Distribución mensual.	Pág. 6
Tabla 7. Total de actividades culturales realizadas en el año y asistentes por tipo de actividad.	Pág. 7

GRÁFICOS

Gráfico 1. N° visitantes y préstamos en bibliotecas provinciales de Andalucía.	Pág. 3
Gráfico 2. N° de préstamos en bibliotecas provinciales de Andalucía por tipo de préstamo.	Pág. 4
Gráfico 3. Personas usuarias inscritas en las BPE-BPP a 31 de enero de 2026.	Pág. 5
Gráfico 4. Total de actividades culturales realizadas en el año por biblioteca.	Pág. 6



Estadística de la Red de Bibliotecas Públicas de Andalucía
Bibliotecas públicas provinciales de Andalucía. **Enero 2026**

Tabla 1. N° visitantes. Distribución mensual. **Enero 2026**

	Ene	Total
BPE-BP 'Fco. Villaespesa' de Al	14.440	14.440
BPE-BP de Cádiz	8.912	8.912
BPE-BP de Córdoba	24.057	24.057
BPE-BP de Granada	11.500	11.500
BPE-BP de Huelva	8.443	8.443
BPE-BP de Jaén	12.984	12.984
BPE-BP de Málaga	13.715	13.715
BPE-BP 'Infanta Elena' de Sev	20.907	20.907
Total	114.958	114.958

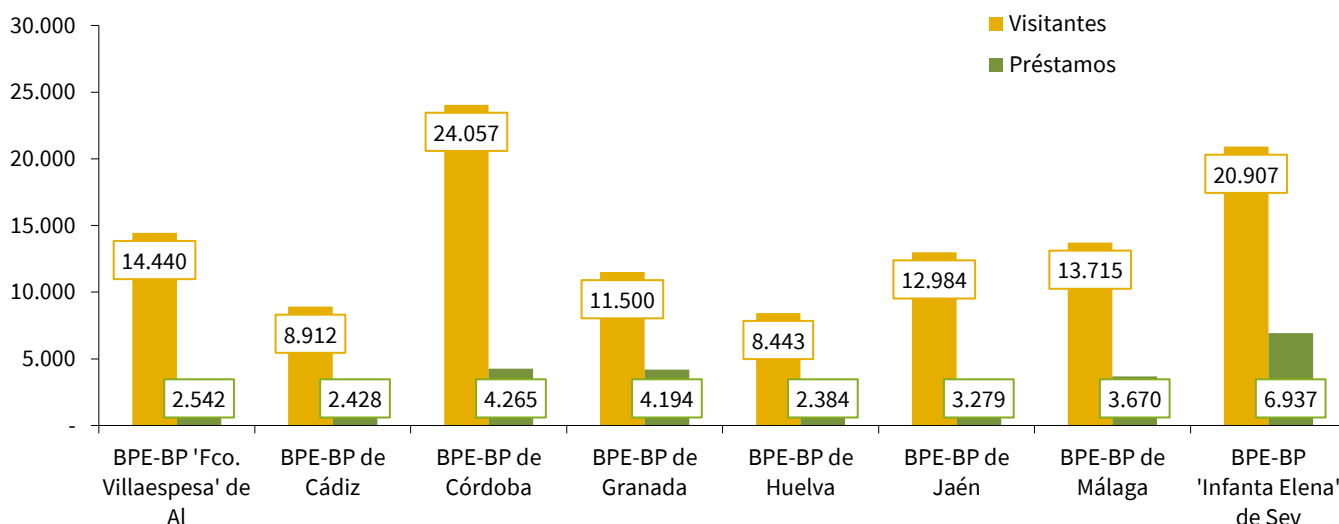
Fuente: Consejería de Cultura y Deporte.

Tabla 2. Préstamo a usuarios (particulares) por sexo. Distribución mensual. **Enero 2026**

	Enero		Total
	Hom	Muj	
BPE-BP 'Fco. Villaespesa' de Al	1.237	1.305	2.542
BPE-BP de Cádiz	1.239	1.189	2.428
BPE-BP de Córdoba	2.190	2.075	4.265
BPE-BP de Granada	2.112	2.082	4.194
BPE-BP de Huelva	1.149	1.235	2.384
BPE-BP de Jaén	1.279	2.000	3.279
BPE-BP de Málaga	1.818	1.852	3.670
BPE-BP 'Infanta Elena' de Sev	3.402	3.535	6.937
Total	14.426	15.273	29.699

Fuente: Consejería de Cultura y Deporte.

Gráfico 1. N° visitantes y préstamos en bibliotecas provinciales de Andalucía. **Enero 2026**





Estadística de la Red de Bibliotecas Públicas de Andalucía

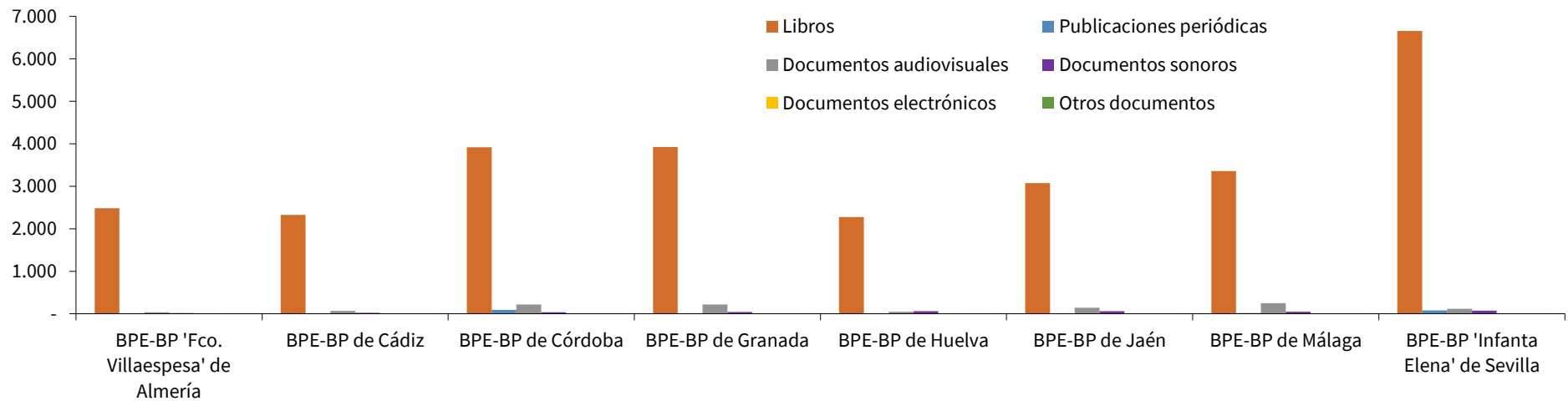
Bibliotecas públicas provinciales de Andalucía. **Enero 2026**

Tabla 3. Préstamo a usuarios (particulares) por tipo de préstamo. **Enero 2026**

	Libros	Publicaciones periódicas	Documentos audiovisuales	Documentos sonoros	Documentos electrónicos	Otros documentos	Total
BPE-BP 'Fco. Villaespesa' de Almería	2.485	-	36	18	3	-	2.542
BPE-BP de Cádiz	2.329	-	68	25	2	4	2.428
BPE-BP de Córdoba	3.917	92	220	36	-	-	4.265
BPE-BP de Granada	3.927	-	218	44	3	2	4.194
BPE-BP de Huelva	2.275	-	48	58	-	3	2.384
BPE-BP de Jaén	3.073	-	143	60	2	1	3.279
BPE-BP de Málaga	3.357	16	248	45	2	2	3.670
BPE-BP 'Infanta Elena' de Sevilla	6.657	81	114	74	4	7	6.937
Total	28.020	189	1.095	360	16	19	29.699

Fuente: Consejería de Cultura y Deporte.

Gráfico 2. Nº de préstamos en bibliotecas provinciales de Andalucía por tipo de préstamo. **Enero 2026**





Estadística de la Red de Bibliotecas Públicas de Andalucía

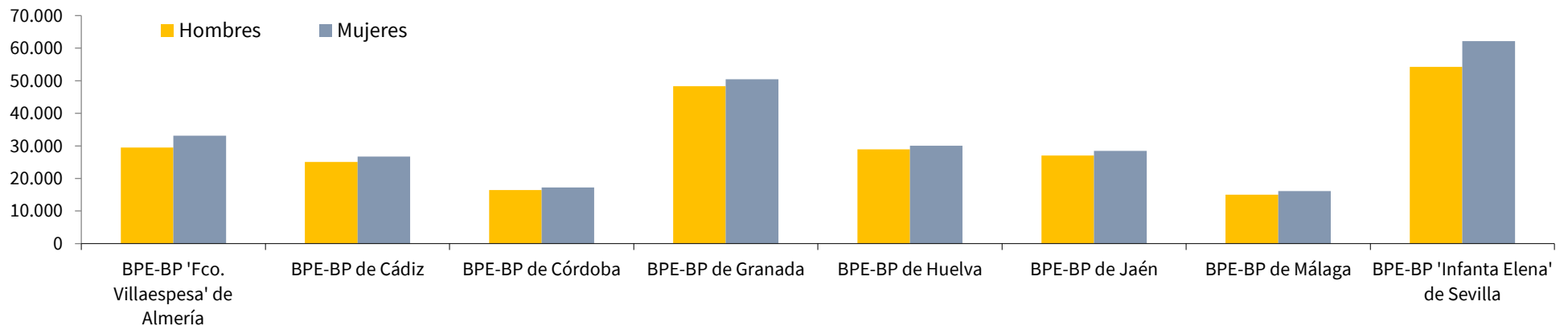
Bibliotecas públicas provinciales de Andalucía. **Enero 2026**

Tabla 4. Nº de usuarios inscritos a final de cada periodo por sexo. Distribución mensual. **Enero 2026**

	Enero	
	Hombres	Mujeres
BPE-BP 'Fco. Villaespesa' de Almería	29.492	33.146
BPE-BP de Cádiz	25.078	26.689
BPE-BP de Córdoba	16.481	17.196
BPE-BP de Granada	48.308	50.492
BPE-BP de Huelva	28.971	30.034
BPE-BP de Jaén	27.035	28.452
BPE-BP de Málaga	15.056	16.097
BPE-BP 'Infanta Elena' de Sevilla	54.235	62.155
Total	244.656	264.261

Fuente: Consejería de Cultura y Deporte.

Gráfico 3. Personas usuarias inscritas en las BPE-BPP a 31 de enero de 2026





Estadística de la Red de Bibliotecas Públicas de Andalucía

Bibliotecas públicas provinciales de Andalucía. **Enero 2026**

Tabla 5. Consultas al catálogo en línea OPAC. Distribución mensual. **Enero 2026**

	Ene	Total
BPE-BP 'Fco. Villaespesa' de Almería	5.169	5.169
BPE-BP de Cádiz	3.303	3.303
BPE-BP de Córdoba	8.794	8.794
BPE-BP de Granada	9.952	9.952
BPE-BP de Huelva	4.197	4.197
BPE-BP de Jaén	3.821	3.821
BPE-BP de Málaga	5.039	5.039
BPE-BP 'Infanta Elena' de Sevilla	9.802	9.802
Total	50.077	50.077

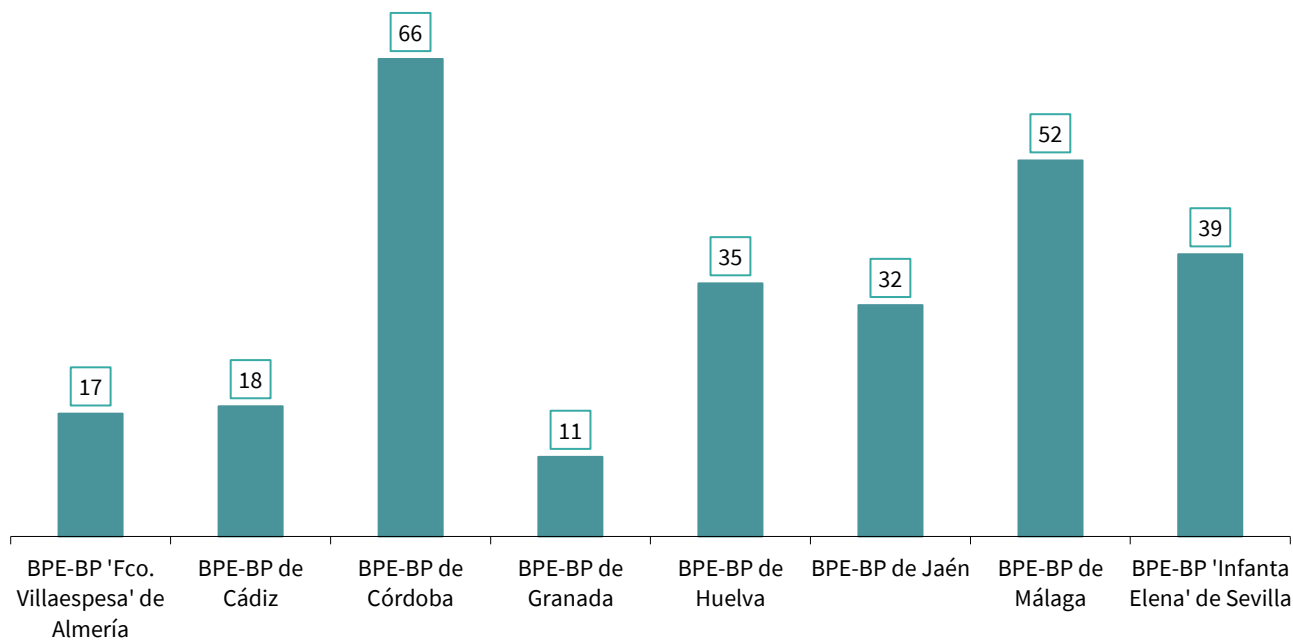
Fuente: Consejería de Cultura y Deporte.

Tabla 6. Actividades culturales. Distribución mensual. **Enero 2026**

	Ene	Total
BPE-BP 'Fco. Villaespesa' de Almería	17	17
BPE-BP de Cádiz	18	18
BPE-BP de Córdoba	66	66
BPE-BP de Granada	11	11
BPE-BP de Huelva	35	35
BPE-BP de Jaén	32	32
BPE-BP de Málaga	52	52
BPE-BP 'Infanta Elena' de Sevilla	39	39
Total	270	270

Fuente: Consejería de Cultura y Deporte.

Gráfico 4. Total de actividades culturales realizadas en el año por biblioteca. **Enero 2026**





Estadística de la Red de Bibliotecas Públicas de Andalucía

Bibliotecas públicas provinciales de Andalucía. **Enero 2026**

Tabla 7. Total de actividades culturales realizadas en el año y asistentes por tipo de actividad. **Enero 2026**

			Visitas colectivas guiadas	Cuentacuentos	Club de lectura	Presentación de libros y encuentros con autor	Cursos y talleres inaugurados en el mes	Jornadas, congresos, conferencias	Exposiciones inauguradas en el mes	Otras actividades	Total	
BPE-BP 'Fco. Villaespesa' de Almería	Actividades presenciales	Act organizadas	1	1	-	4	4	1	2	2	15	
		Asistentes	75	42	-	244	42	176	433	99	1.111	
		Act no organizadas	-	-	-	1	-	1	-	-	2	
	Act virtuales	Actividades	-	-	-	-	-	-	-	-	-	-
		Asistentes	-	-	-	-	-	-	-	-	-	-
BPE-BP de Cádiz	Actividades presenciales	Act organizadas	-	-	13	-	-	-	-	1	14	
		Asistentes	-	-	200	-	-	-	-	60	260	
		Act no organizadas	-	-	-	1	1	1	-	1	4	
	Act virtuales	Actividades	-	-	-	-	-	-	-	-	-	-
		Asistentes	-	-	-	-	-	-	-	-	-	-
BPE-BP de Córdoba	Actividades presenciales	Act organizadas	5	1	42	3	13	1	1	-	66	
		Asistentes	145	115	433	148	153	60	870	-	1.924	
		Act no organizadas	-	-	-	-	-	-	-	-	-	-
	Act virtuales	Actividades	-	-	-	-	-	-	-	-	-	-
		Asistentes	-	-	-	-	-	-	-	-	-	-
BPE-BP de Granada	Actividades presenciales	Act organizadas	5	2	1	2	-	-	1	-	11	
		Asistentes	115	75	18	78	-	-	-	-	286	
		Act no organizadas	-	-	-	-	-	-	-	-	-	-
	Act virtuales	Actividades	-	-	-	-	-	-	-	-	-	-
		Asistentes	-	-	-	-	-	-	-	-	-	-
BPE-BP de Huelva	Actividades presenciales	Act organizadas	-	3	23	3	-	-	1	1	31	
		Asistentes	-	162	457	51	-	-	938	21	1.629	
		Act no organizadas	-	-	1	-	2	-	-	1	4	
	Act virtuales	Actividades	-	-	-	-	-	-	-	-	-	-
		Asistentes	-	-	-	-	-	-	-	-	-	-



Estadística de la Red de Bibliotecas Públicas de Andalucía

Bibliotecas públicas provinciales de Andalucía. **Enero 2026**

Tabla 7. Total de actividades culturales realizadas en el año y asistentes por tipo de actividad. **Enero 2026**

			Visitas colectivas guiadas	Cuentacuentos	Club de lectura	Presentación de libros y encuentros con autor	Cursos y talleres inaugurados en el mes	Jornadas, congresos, conferencias	Exposiciones inauguradas en el mes	Otras actividades	Total
BPE-BP de Jaén	Actividades presenciales	Act organizadas	1	1	10	3	10	1	1	3	30
		Asistentes	55	60	200	120	210	50	-	-	695
		Act no organizadas	-	-	-	-	-	1	-	1	2
	Act virtuales	Actividades	-	-	-	-	-	-	-	-	-
		Asistentes	-	-	-	-	-	-	-	-	-
			-	-	-	-	-	-	-	-	-
BPE-BP de Málaga	Actividades presenciales	Act organizadas	3	3	19	1	21	1	2	2	52
		Asistentes	84	123	193	9	151	76	520	132	1.288
		Act no organizadas	-	-	-	-	-	-	-	-	-
	Act virtuales	Actividades	-	-	-	-	-	-	-	-	-
		Asistentes	-	-	-	-	-	-	-	-	-
			-	-	-	-	-	-	-	-	-
BPE-BP 'Infanta Elena' de Sevilla	Actividades presenciales	Act organizadas	-	1	11	-	1	-	-	4	17
		Asistentes	-	160	174	-	15	-	-	24	373
		Act no organizadas	-	-	16	4	-	-	1	1	22
	Act virtuales	Actividades	-	-	-	-	-	-	-	-	-
		Asistentes	-	-	-	-	-	-	-	-	-
			-	-	-	-	-	-	-	-	-
Total	Actividades presenciales	Act organizadas	15	12	119	16	49	4	8	13	236
		Asistentes	474	737	1.675	650	571	362	2.761	336	7.566
		Act no organizadas	-	-	17	6	3	3	1	4	34
	Act virtuales	Actividades	-	-	-	-	-	-	-	-	-
	Asistentes	-	-	-	-	-	-	-	-	-	

Fuente: Consejería de Cultura y Deporte.