



Junta de Andalucía

Consejería de Turismo, Cultura y Deporte
Viceconsejería

Estadística de la Red de Centros de Documentación y Bibliotecas Especializadas de Andalucía

Filmoteca de Andalucía

Cuarto trimestre 2025

26 de febrero de 2026

**Servicio de Información y Difusión
Unidad Estadística y Cartográfica**





SUMARIO

Estadística de la Red de Centros de Documentación y Bibliotecas Especializadas de Andalucía Filmoteca de Andalucía Cuarto trimestre 2025

TABLAS

Tabla 1. Actividades y asistentes por sede. Distribución mensual	Pág. 3
Tabla 2. Difusión - Sede Córdoba	Pág. 4
Tabla 2. Difusión - Sede Granada	Pág. 5
Tabla 3. Difusión - Sede Sevilla	Pág. 6
Tabla 4. Difusión - Sede Almería	Pág. 7
Tabla 6. Página web. Distribución mensual	Pág. 8

GRÁFICOS

Gráfico 1. Distribución del número de proyecciones por sede	Pág. 3
Gráfico 2. Actividades realizadas en la Filmoteca	Pág. 3
Gráfico 3. Espectadores Córdoba	Pág. 4
Gráfico 3. Espectadores Granada	Pág. 5
Gráfico 4. Espectadores Sevilla	Pág. 6
Gráfico 5. Espectadores Almería	Pág. 7
Gráfico 7. Página web. Distribución mensual	Pág. 8
Gráfico 8. Número medio de páginas vistas por usuario. Distribución mensual	Pág. 8



Estadística de la Red de Centros de Documentación y Bibliotecas Especializadas de Andalucía.

Filmoteca de Andalucía. **Tri4 2025**

Tabla 1. Actividades y asistentes por sede. Distribución mensual

	Ene	Feb	Mar	Abr	May	Jun	Jul	Ago	Sep	Oct	Nov	Dic	Total
Sede de Córdoba													
Proyecciones													
Nº de proyecciones	30	31	30	34	26	24	8	-	15	39	44	23	304
Espectadores	2.351	1.990	1.930	1.244	1.064	1.141	207	-	906	1.774	1.906	937	15.450
Otras actividades													
Nº de actividades en el mes	2	3	4	2	3	1	2	1	1	1	4	3	27
Asistentes	125	479	806	746	2.106	193	170	133	106	529	614	370	6.377
Sede de Granada													
Proyecciones													
Nº de proyecciones	7	10	8	8	7	4	-	-	3	11	8	5	71
Espectadores	399	559	625	357	383	172	-	-	247	736	420	291	4.189
Sede de Sevilla													
Proyecciones													
Nº de proyecciones	3	4	5	4	5	5	-	-	-	-	-	4	30
Espectadores	821	1.201	1.255	506	827	829	-	-	-	-	-	1.158	6.597
Sede de Almería													
Proyecciones													
Nº de proyecciones	3	4	5	3	4	2	-	-	3	3	3	2	32
Espectadores	128	223	237	107	176	79	-	-	219	174	158	112	1.613
Sede de Málaga*													
Proyecciones													
Nº de proyecciones	-	-	-	-	-	-	-	-	-	-	-	-	-
Espectadores	-	-	-	-	-	-	-	-	-	-	-	-	-
TOTAL													
Proyecciones													
Nº de proyecciones	43	49	48	49	42	35	8	-	21	53	55	34	437
Espectadores	3.699	3.973	4.047	2.214	2.450	2.221	207	-	1.372	2.684	2.484	2.498	27.849
Otras actividades													
Nº de actividades	2	3	4	2	3	1	2	1	1	1	4	3	27
Asistentes	125	479	806	746	2.106	193	170	133	106	529	614	370	6.377
TOTAL actividades	45	52	52	51	45	36	10	1	22	54	59	37	464
TOTAL asistentes	3.824	4.452	4.853	2.960	4.556	2.414	377	133	1.478	3.213	3.098	2.868	34.226

!-: Valor nulo

* La sede de Málaga permanece cerrada por obras.

Gráfico 1. Distribución del número de proyecciones por sede. **Tri4 2025**

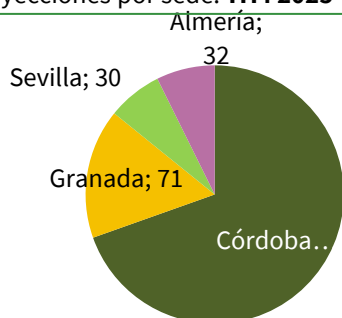
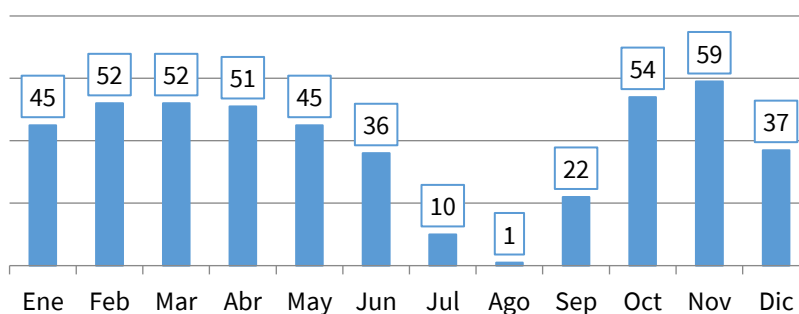


Gráfico 2. Actividades realizadas en la Filmoteca. **Tri4 2025**





Estadística de la Red de Centros de Documentación y Bibliotecas Especializadas de Andalucía.

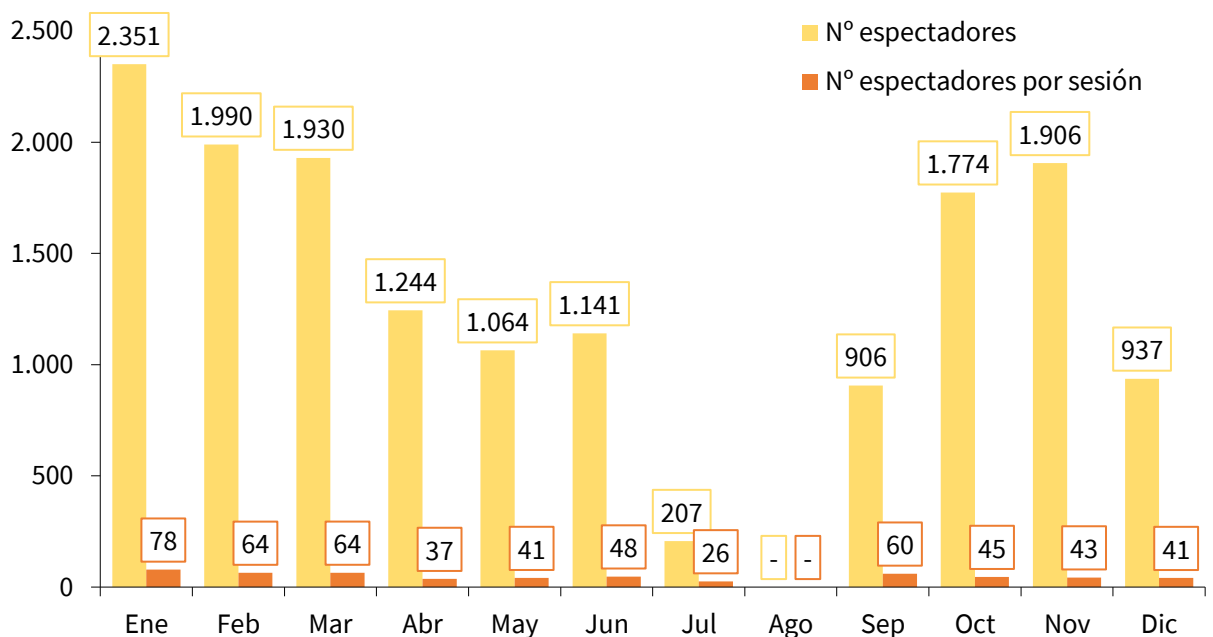
Filmoteca de Andalucía. **Tri4 2025**

Tabla 2. Difusión - Sede Córdoba

	Ene	Feb	Mar	Abr	May	Jun	Jul	Ago	Sep	Oct	Nov	Dic	Total
Proyecciones													
Nº sesiones/películas	30	31	30	34	26	24	8	-	15	39	44	23	304
Españolas	17	10	12	17	9	5	-	-	7	22	32	5	136
Unión Europea	6	9	5	9	10	7	8	-	4	5	3	10	76
Resto extranjeras	7	12	13	8	7	12	-	-	4	12	9	8	92
Nº espectadores	2.351	1.990	1.930	1.244	1.064	1.141	207	-	906	1.774	1.906	937	15.450
Sesiones españolas	1.282	653	683	551	369	259	-	-	360	1.068	1.362	261	6.848
Hombres	626	297	314	282	184	142	-	-	155	508	586	123	3.217
Mujeres	656	356	369	269	185	117	-	-	205	560	776	138	3.631
Sesiones Unión Europea	655	655	159	331	337	327	207	-	213	249	101	423	3.657
Hombres	298	334	84	141	157	136	91	-	115	140	43	226	1.765
Mujeres	357	321	75	190	180	191	116	-	98	109	58	197	1.892
Resto sesiones extranjeras	414	682	1.088	362	358	555	-	-	333	457	443	253	4.945
Hombres	210	318	540	170	158	248	-	-	170	225	203	162	2.404
Mujeres	204	364	548	192	200	307	-	-	163	232	240	91	2.541
Nº espectadores por sesión	78	64	64	37	41	48	26	-	60	45	43	41	51
Españolas	75	65	57	32	41	52	-	-	51	25	24	52	50
Unión Europea	109	73	32	37	34	47	26	-	53	50	34	42	48
Resto extranjeras	59	57	84	45	51	46	-	-	83	12	5	32	54
Nº ciclos	30	31	30	28	21	22	8	-	15	39	25	22	271
Ciclos propios	16	26	27	18	13	5	-	-	11	25	21	15	177
Ciclos compartidos	14	5	3	10	8	17	8	-	4	14	4	7	94

‘-’: Valor nulo

Gráfico 3. Espectadores Córdoba. Tri4 2025





Estadística de la Red de Centros de Documentación y Bibliotecas Especializadas de Andalucía.

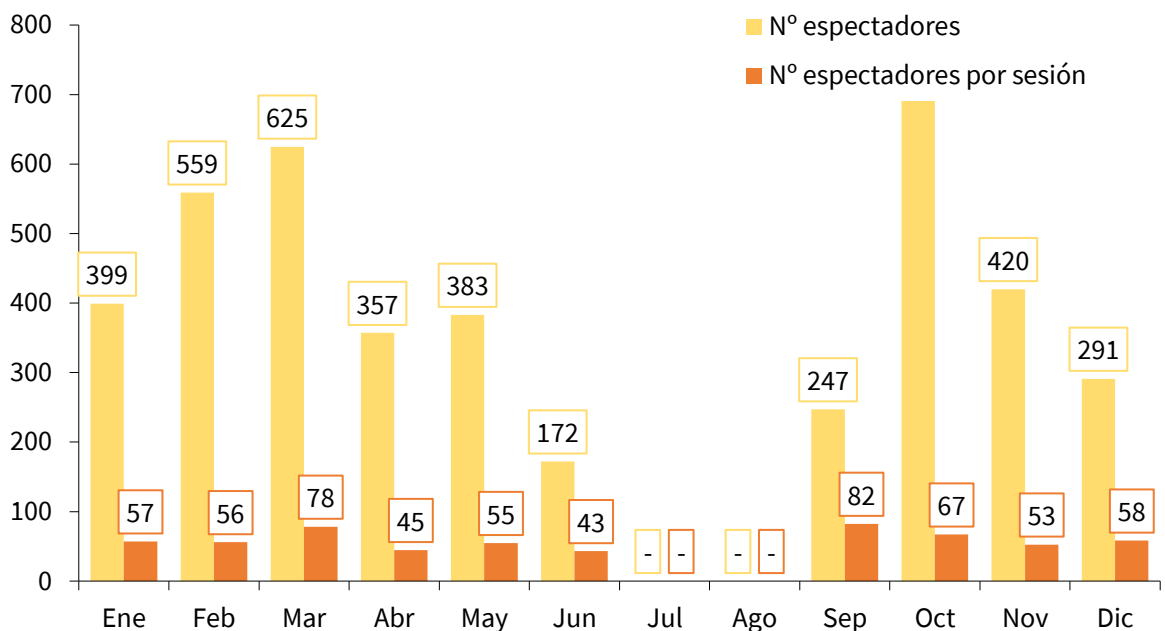
Filmoteca de Andalucía. **Tri4 2025**

Tabla 3. Difusión - Sede Granada

	Ene	Feb	Mar	Abr	May	Jun	Jul	Ago	Sep	Oct	Nov	Dic	Total
Proyecciones													
Nº sesiones/películas	7	10	8	8	7	4	-	-	3	11	8	5	71
Españolas	1	7	3	2	-	-	-	-	-	8	7	2	30
Unión Europea	4	-	-	5	6	2	-	-	3	1	-	1	22
Resto extranjeras	2	3	5	1	1	2	-	-	-	2	1	2	19
Nº espectadores	399	559	625	357	383	172	-	-	247	736	420	291	4.189
Sesiones españolas	36	336	250	41	-	-	-	-	-	528	373	112	1.676
Hombres	15	147	115	19	-	-	-	-	-	247	171	57	771
Mujeres	21	189	135	22	-	-	-	-	-	281	202	55	905
Sesiones Unión Europea	248	-	-	269	311	102	-	-	247	50	-	69	1.296
Hombres	103	-	-	129	143	52	-	-	115	28	-	30	600
Mujeres	145	-	-	140	168	50	-	-	132	22	-	39	696
Resto sesiones extranjeras	115	223	375	47	72	70	-	-	-	158	47	110	1.217
Hombres	42	96	176	20	38	44	-	-	-	99	20	56	591
Mujeres	73	127	199	27	34	26	-	-	-	59	27	54	626
Nº espectadores por sesión	57	56	78	45	55	43	-	-	82	67	53	58	59
Españolas	36	48	83	21	-	-	-	-	-	66	53	56	56
Unión Europea	62	-	-	54	52	51	-	-	82	247	-	69	59
Resto extranjeras	58	74	75	47	72	35	-	-	-	141	202	28	64
Nº ciclos	7	10	8	7	8	4	-	-	3	11	8	5	71
Ciclos propios	2	9	8	3	-	-	-	-	1	5	3	5	36
Ciclos compartidos	5	1	-	4	8	4	-	-	2	6	5	-	35

‘-’: Valor nulo

Gráfico 4. Espectadores Granada. **Tri4 2025**





Estadística de la Red de Centros de Documentación y Bibliotecas Especializadas de Andalucía.

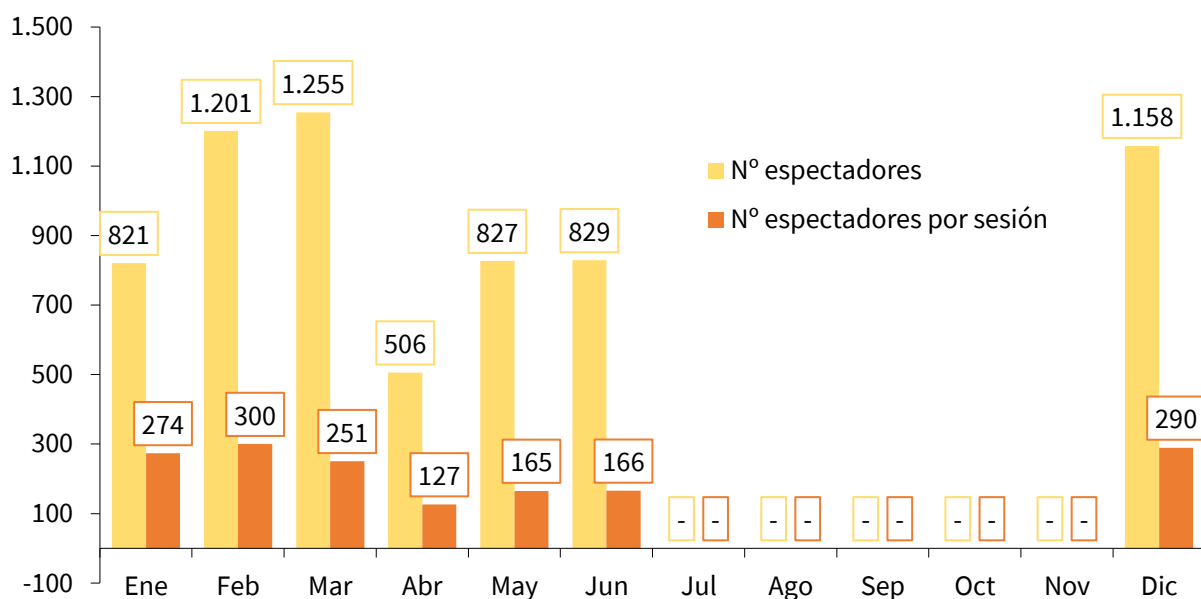
Filmoteca de Andalucía. **Tri4 2025**

Tabla 4. Difusión - Sede Sevilla

	Ene	Feb	Mar	Abr	May	Jun	Jul	Ago	Sep	Oct	Nov	Dic	Total
Proyecciones													
Nº sesiones/películas	3	4	5	4	5	5	-	-	-	-	-	4	30
Españolas	-	1	1	-	1	2	-	-	-	-	-	3	8
Unión Europea	-	2	-	1	2	3	-	-	-	-	-	-	8
Resto extranjeras	3	1	4	3	2	-	-	-	-	-	-	1	14
Nº espectadores	821	1.201	1.255	506	827	829	-	-	-	-	-	1.158	6.597
Sesiones españolas	-	252	198	-	163	274	-	-	-	-	-	974	1.861
Hombres	-	123	106	-	85	129	-	-	-	-	-	374	817
Mujeres	-	129	92	-	78	145	-	-	-	-	-	600	1.044
Sesiones Unión Europea	-	657	-	193	299	555	-	-	-	-	-	-	1.704
Hombres	-	325	-	95	142	254	-	-	-	-	-	-	816
Mujeres	-	332	-	98	157	301	-	-	-	-	-	-	888
Resto sesiones extranjeras	821	292	1.057	313	365	-	-	-	-	-	-	184	3.032
Hombres	417	150	528	149	186	-	-	-	-	-	-	67	1.497
Mujeres	404	142	529	164	179	-	-	-	-	-	-	117	1.535
Nº espectadores por sesión	274	300	251	127	165	166	-	-	-	-	-	290	220
Españolas	-	252	198	-	163	137	-	-	-	-	-	325	233
Unión Europea	-	329	-	193	150	185	-	-	-	-	-	-	213
Resto extranjeras	274	292	264	104	183	-	-	-	-	-	-	600	217
Nº ciclos	3	4	5	4	5	5	-	-	-	-	-	4	30
Ciclos propios	3	4	5	4	1	5	-	-	-	-	-	2	24
Ciclos compartidos	-	-	-	-	4	-	-	-	-	-	-	2	6

'-': Valor nulo

Gráfico 5. Espectadores Sevilla. Tri4 2025





Estadística de la Red de Centros de Documentación y Bibliotecas Especializadas de Andalucía.

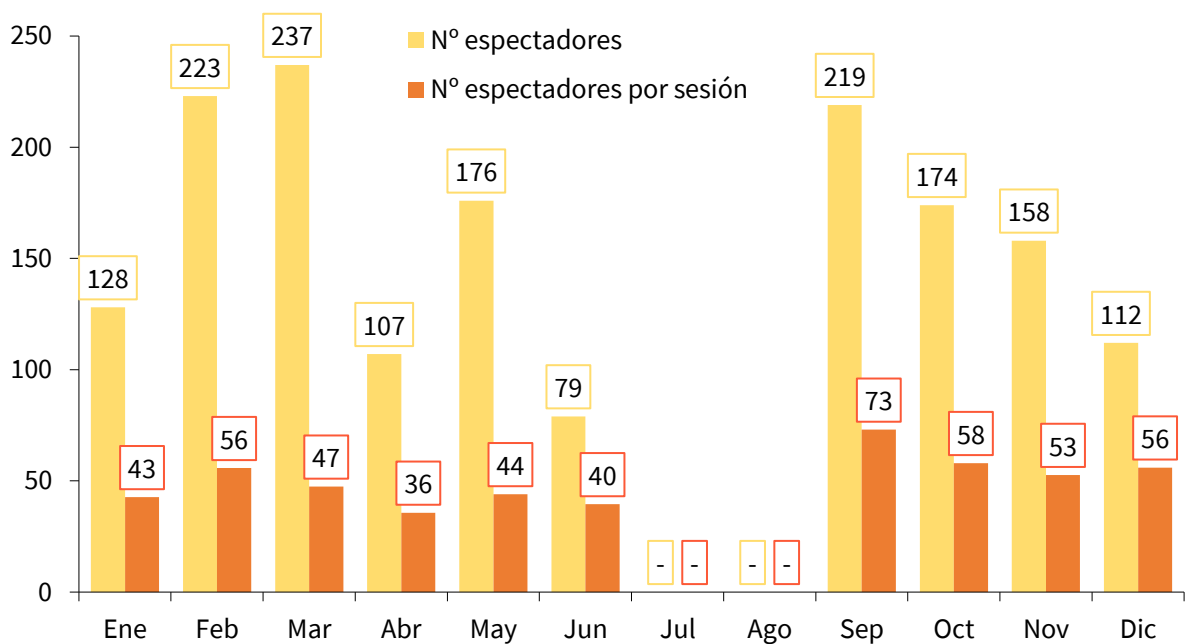
Filmoteca de Andalucía. **Tri4 2025**

Tabla 5. Difusión - Sede Almería

	Ene	Feb	Mar	Abr	May	Jun	Jul	Ago	Sep	Oct	Nov	Dic	Total
Proyecciones													
Nº sesiones/películas	3	4	5	3	4	2	-	-	3	3	3	2	32
Españolas	1	1	1	-	-	-	-	-	1	2	2	2	10
Unión Europea	-	1	1	1	3	1	-	-	2	1	1	-	11
Resto extranjeras	2	2	3	2	1	1	-	-	-	-	-	-	11
Nº espectadores	128	223	237	107	176	79	-	-	219	174	158	112	1.613
Sesiones españolas	36	10	58	-	-	-	-	-	77	122	124	112	539
Hombres	13	7	20	-	-	-	-	-	17	33	42	35	167
Mujeres	23	3	38	-	-	-	-	-	60	89	82	77	372
Sesiones Unión Europea	-	70	54	42	116	31	-	-	142	52	34	-	541
Hombres	-	25	21	18	44	8	-	-	45	20	12	-	193
Mujeres	-	45	33	24	72	23	-	-	97	32	22	-	348
Resto sesiones extranjeras	92	143	125	65	60	48	-	-	-	-	-	-	533
Hombres	30	52	47	34	24	22	-	-	-	-	-	-	209
Mujeres	62	91	78	31	36	26	-	-	-	-	-	-	324
Nº espectadores por sesión	43	56	47	36	44	40	-	-	73	58	53	56	50
Españolas	36	10	58	-	-	-	-	-	77	61	62	56	54
Unión Europea	-	70	54	42	39	31	-	-	71	52	34	-	49
Resto extranjeras	46	72	42	33	60	48	-	-	-	-	-	-	48
Nº ciclos	3	4	5	3	4	2	-	-	3	3	3	2	32
Ciclos propios	2	3	3	1	1	-	-	-	1	1	1	2	15
Ciclos compartidos	1	1	2	2	3	2	-	-	2	2	2	-	17

“-”: Valor nulo

Gráfico 6. Espectadores Almería. **Tri4 2025**





Estadística de la Red de Centros de Documentación y Bibliotecas Especializadas de Andalucía.

FilMOTECA de Andalucía. **Tri4 2025**

Tabla 7. Página web. Distribución mensual

	Ene	Feb	Mar	Abr	May	Jun	Jul	Ago	Sep	Oct	Nov	Dic	Total
Usuarios	7.073	6.620	6.425	4.940	4.897	3.987	2.254	2.217	5.186	6.145	6.595	5.523	61.862
Sesiones	15.798	15.288	14.993	10.672	10.612	8.010	3.613	3.063	10.720	13.040	13.065	10.162	129.036
Páginas vistas	52.797	48.115	47.429	32.478	30.874	24.789	11.771	10.755	34.144	38.068	36.664	25.631	393.515

Gráfico 8. Página web. Distribución mensual. **Tri4 2025**

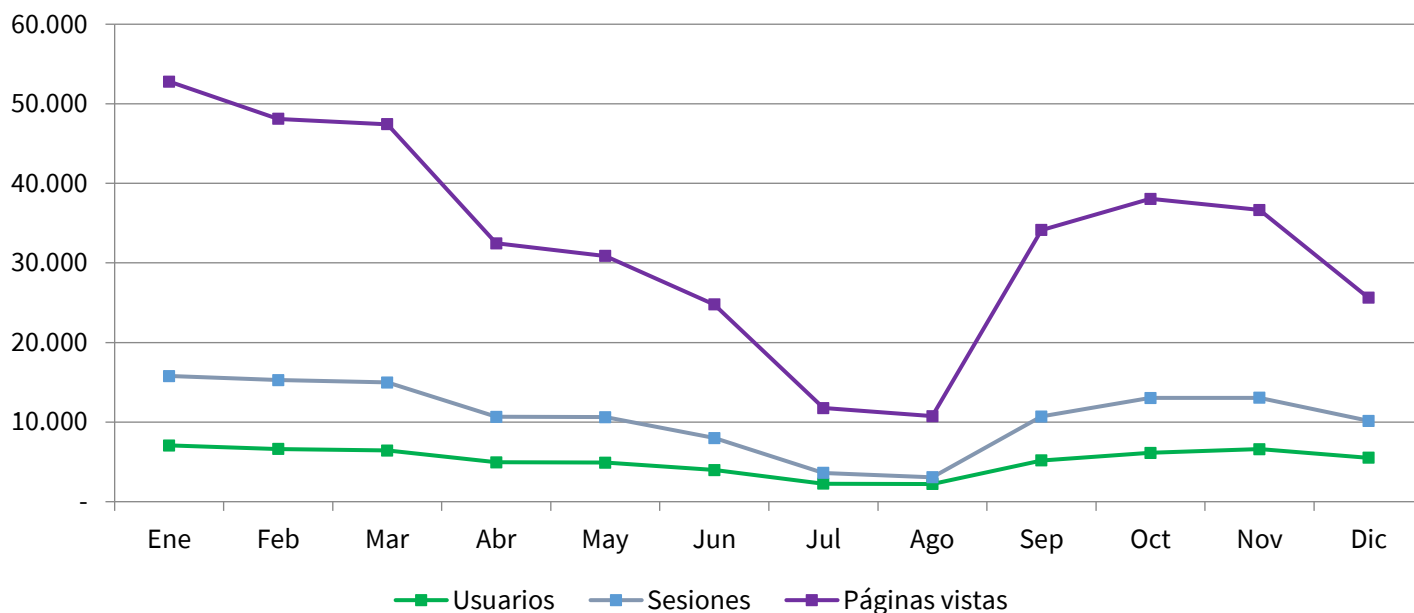
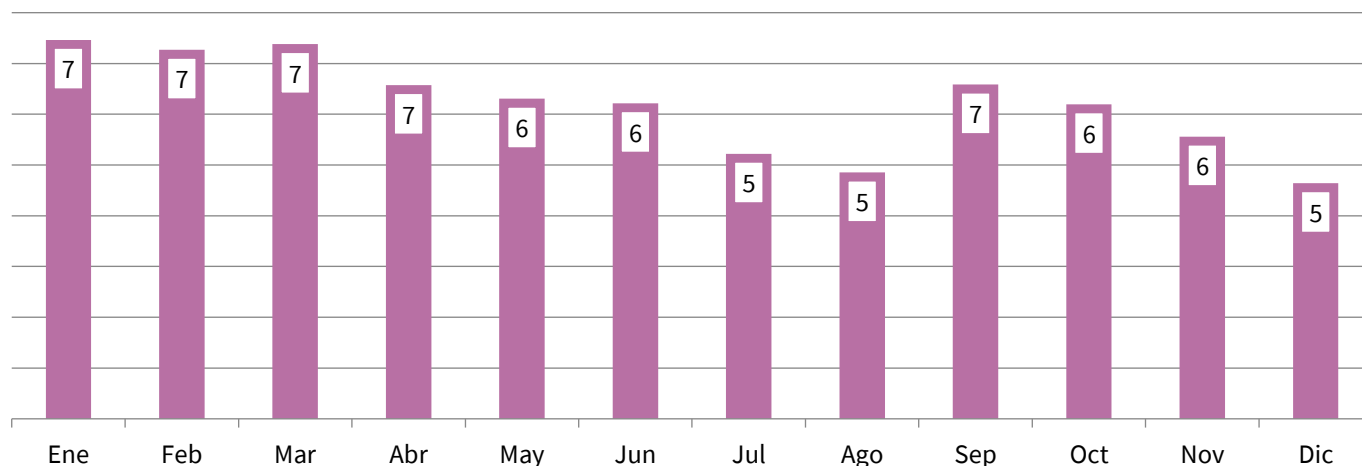


Gráfico 9. Número medio de páginas vistas por usuario. Distribución mensual. **Tri4 2025**





Estadística de la Red de Centros de Documentación y Bibliotecas Especializadas de Andalucía

Centro Andaluz de Documentación del Flamenco. **Tri4 2025**

ACTIVIDADES CULTURALES (sede de Córdoba)

Educativas	Fechas	Sesiones ¹	Asistentes ²
Programa educativo (Institutos y colegios de Córdoba)	22/01-17/12/2025	22	811
UCO	06/02-19/12/2025	18	735
Exposiciones	Fechas	Sesiones ¹	Asistentes ²
Colección aparatos cinematográficos de la Filmoteca de Andalucía	01/01-30/12/2025	continuas	2.565
Otras actividades	Fechas	Sesiones ¹	Asistentes ²
Jornadas Escuela de Arte Mateo Inurria	11,12/03/2025	2	338
Visita Patios de Córdoba	05-17/05/2025	continuas	1.675
Visita asociación Córdoba acoge	29/07/2025	1	23
BATÁ. Muestra de cine social. La imagen del sur.	13-21/11/2025	continuas	230

¹ Solo se contabilizan el número de sesiones correspondientes al año 2025.

² Solo se contabilizan los asistentes a las actividades del año 2025.