

Estadística de la Red de Centros de Documentación y Bibliotecas Especializadas de Andalucía

Centro de Documentación Musical de Andalucía

Tercer trimestre 2025

19 de febrero de 2026

**Servicio de Información y Difusión
Unidad Estadística y Cartográfica**





SUMARIO

Estadística de la Red de Centros de Documentación y Bibliotecas Especializadas de Andalucía

Centro de Documentación Musical de Andalucía

Tercer trimestre 2025

TABLAS

Tabla 1. Lectores	Pág. 3
Tabla 2. Consulta de fondos. Distribución mensual	Pág. 3
Tabla 3. Préstamo de fondos. Distribución mensual	Pág. 4
Tabla 4. Actividades. Distribución mensual	Pág. 5
Tabla 5. Página web. Distribución mensual	Pág. 6
Tabla 6. Redes sociales: Facebook. Distribución mensual	Pág. 7

GRÁFICOS

Gráfico 1. Lectores del C.D.M.A. Distribución mensual y por sexo. Tri3 2025	Pág. 3
Gráfico 2. Consulta de fondo. Distribución según tipo de fondo. Tri3 2025	Pág. 4
Gráfico 3. Consulta de fondo. Distribución mensual y por sexo. Tri3 2025	Pág. 4
Gráfico 4. Préstamo de fondo. Distribución según tipo de fondo. Tri3 2025	Pág. 4
Gráfico 5. Préstamo de fondo. Distribución mensual y por sexo. Tri3 2025	Pág. 4
Gráfico 6. Actividades. Distribución mensual y por sexo. Tri3 2025	Pág. 5
Gráfico 7. Página web. Distribución mensual. Tri3 2025	Pág. 6
Gráfico 8. Número medio de páginas vistas por usuario. Distribución mensual. Tri3 2025	Pág. 6
Gráfico 9. Número de publicaciones en Facebook e interacciones medias por publicación. Distribución mensual. Tri3 2025	Pág. 7
Gráfico 10. Impacto de las publicaciones en Facebook. Distribución mensual. Tri3 2025	Pág. 7

ANEXO ACTIVIDADES

[Pág. 8](#)



Estadística de la Red de Centros de Documentación y Bibliotecas Especializadas de Andalucía.

Centro de Documentación Musical de Andalucía. **Tri3 2025**

Tabla 1. Lectores

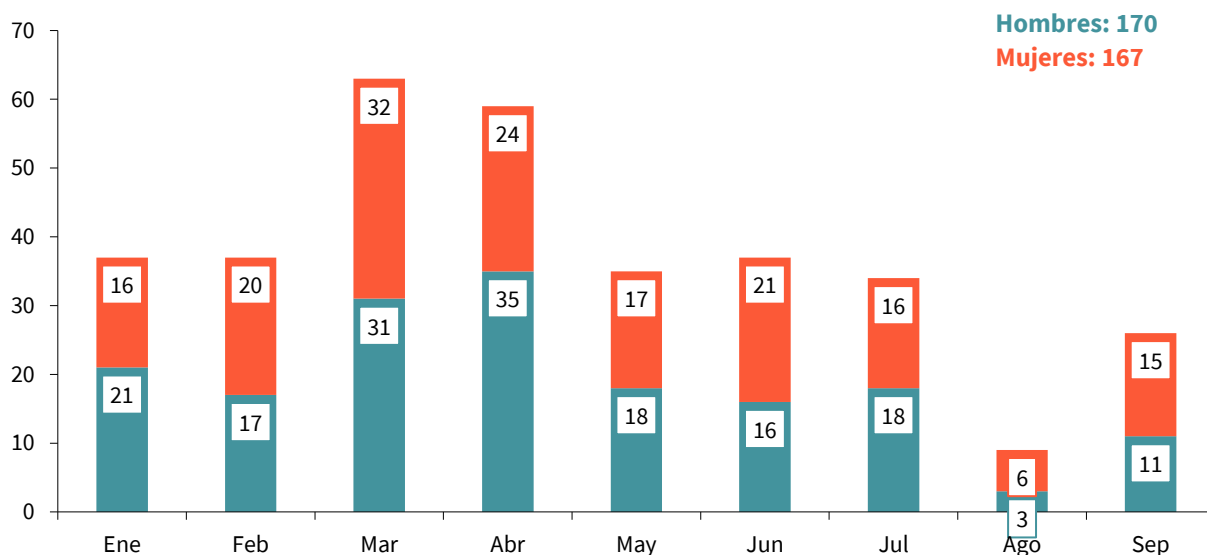
	Ene	Feb	Mar	Abr	May	Jun	Jul	Ago	Sep	Total
Hombres	21	17	31	35	18	16	18	3	11	170
Mujeres	16	20	32	24	17	21	16	6	15	167
TOTAL	37	37	63	59	35	37	34	9	26	337

Tabla 2. Consulta de fondos. Distribución mensual

	Ene	Feb	Mar	Abr	May	Jun	Jul	Ago	Sep	Total
Fondos bibliográficos	83	100	95	56	46	79	2	30	138	629
Monografías	63	75	39	28	19	42	2	12	70	350
Hombres	35	21	24	18	10	17	2	5	19	151
Mujeres	28	54	15	10	9	25	0	7	51	199
Música impresa	20	25	56	28	27	37	0	18	68	279
Hombres	9	12	10	17	11	15	0	13	22	109
Mujeres	11	13	46	11	16	22	0	5	46	170
Fondos audiovisuales	29	21	27	51	16	28	2	20	26	220
Hombres	13	8	10	34	8	15	-	3	15	106
Mujeres	16	13	17	17	8	13	2	17	11	114
Publicaciones periódicas	9	11	1	5	11	13	3	3	7	63
Hombres	6	6	-	3	8	3	3	-	4	33
Mujeres	3	5	1	2	3	10	-	3	3	30
TOTAL	121	132	123	112	73	120	7	53	171	912
Hombres	63	47	44	72	37	50	5	21	60	399
Mujeres	58	85	79	40	36	70	2	32	111	513

-: Valor nulo

Gráfico 1. Lectores del C.D.M.A. Distribución mensual y por sexo. **Tri3 2025**





Estadística de la Red de Centros de Documentación y Bibliotecas Especializadas de Andalucía.

Centro de Documentación Musical de Andalucía. **Tri3 2025**

Gráfico 2. Consulta de fondo. Distribución por tipo de fondo. **Tri3 2025**

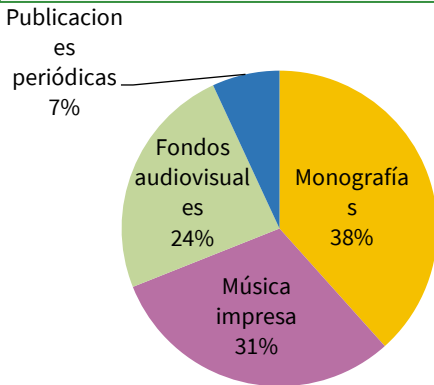


Gráfico 3. Consulta de fondo. Distribución mensual y por sexo. **Tri3 2025**

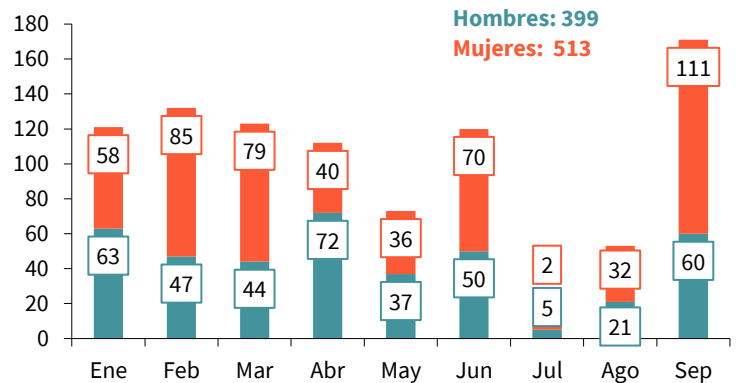


Tabla 3. Préstamo de fondos. Distribución mensual

	Ene	Feb	Mar	Abr	May	Jun	Jul	Ago	Sep	Total
Fondos bibliográficos	12	10	17	7	31	1	13	-	5	96
Monografías	10	10	6	6	5	1	13	-	2	53
Hombres	7	2	4	6	1	-	13	-	1	34
Mujeres	3	8	2	-	4	1	-	-	1	19
Música impresa	2	-	11	1	26	-	-	-	3	43
Hombres	-	-	-	1	14	-	-	-	-	15
Mujeres	2	-	11	-	12	-	-	-	3	28
Fondos audiovisuales	6	6	2	17	30	2	2	-	1	66
Hombres	4	6	-	16	19	2	-	-	-	47
Mujeres	2	-	2	1	11	-	2	-	1	19
Publicaciones periódicas	-	-	-	-	2	1	-	-	-	3
Hombres	-	-	-	-	2	-	-	-	-	2
Mujeres	-	-	-	-	-	1	-	-	-	1
TOTAL	18	16	19	24	63	4	15	-	6	165
Hombres	11	8	4	23	36	2	13	-	1	98
Mujeres	7	8	15	1	27	2	2	-	5	67

-: Valor nulo

Gráfico 4. Préstamo de fondo. Distribución por tipo de fondo. **Tri3 2025**

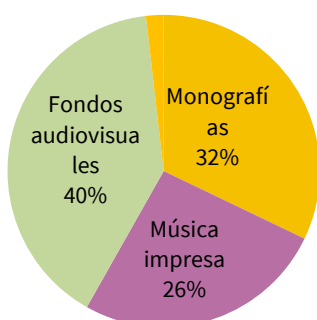
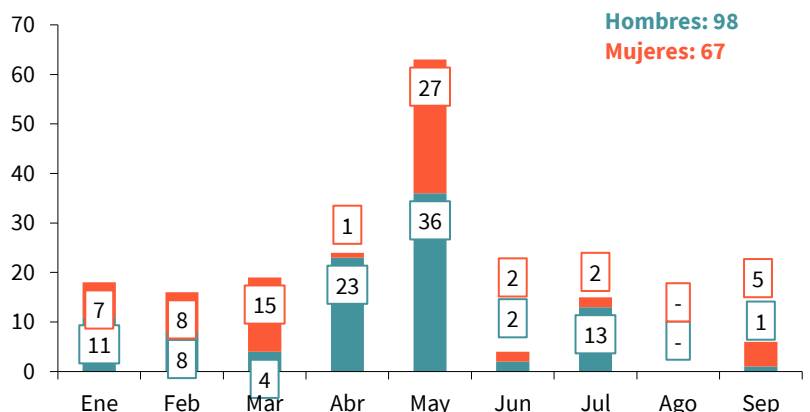


Gráfico 5. Préstamo de fondo. Distribución mensual y por sexo. **Tri3 2025**





Estadística de la Red de Centros de Documentación y Bibliotecas Especializadas de Andalucía.

Centro de Documentación Musical de Andalucía. **Tri3 2025**

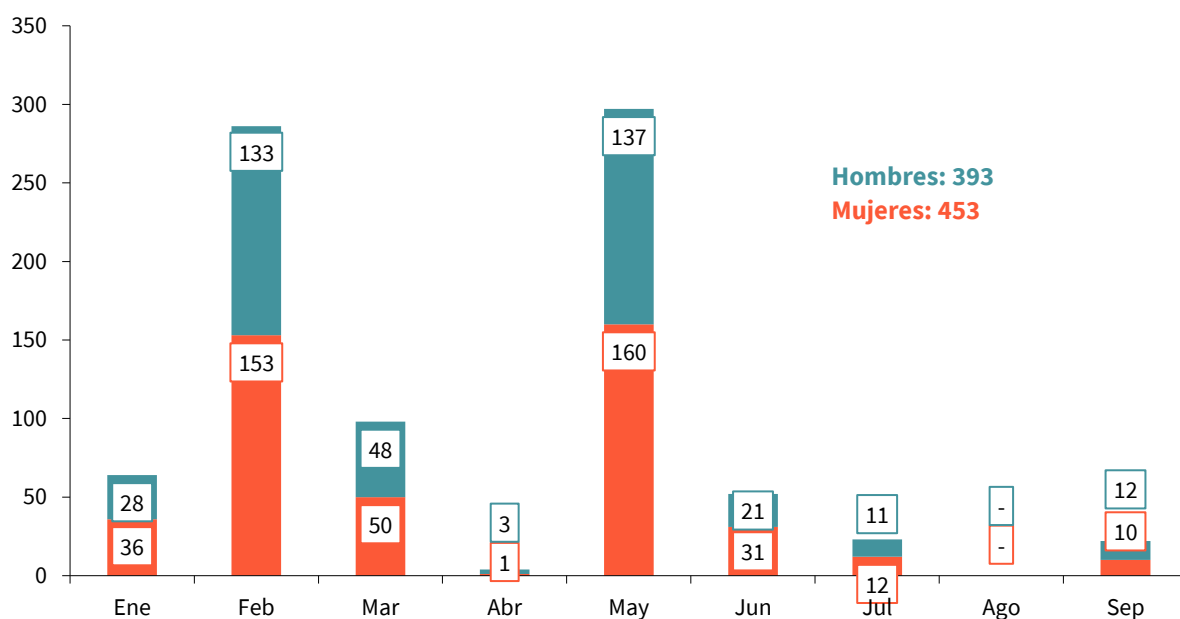
Tabla 4. Actividades. Distribución mensual

	Ene	Feb	Mar	Abr	May	Jun	Jul	Ago	Sep	Total
Nº de actividades*	4	8	5	1	7	1	1	-	1	28
Nº de exposiciones abiertas en el	-	-	-	-	-	-	-	-	-	-
Nº de conciertos	-	1	1	-	4	1	-	-	1	8
Nº de visitas institucionales	1	3	2	1	3	-	1	-	-	11
Otras actividades	3	4	2	-	-	-	-	-	-	9
Nº de asistentes a actividades	64	286	98	4	297	52	23	-	22	846
Hombres	28	133	48	3	137	21	11	-	12	393
Mujeres	36	153	50	1	160	31	12	-	10	453
Exposiciones	-	-	-	-	-	-	-	-	-	-
Hombres	-	-	-	-	-	-	-	-	-	-
Mujeres	-	-	-	-	-	-	-	-	-	-
Conciertos	-	102	16	-	215	52	-	-	22	407
Hombres	-	49	8	-	104	21	-	-	12	194
Mujeres	-	53	8	-	111	31	-	-	10	213
Visitas institucionales	15	69	37	4	82	-	23	-	-	230
Hombres	3	30	12	3	33	-	11	-	-	92
Mujeres	12	39	25	1	49	-	12	-	-	138
Otras actividades	49	115	45	-	-	-	-	-	-	209
Hombres	25	54	28	-	-	-	-	-	-	107
Mujeres	24	61	17	-	-	-	-	-	-	102

'-': Valor nulo; '·': Dato no disponible

* La misma actividad se ha llevado a cabo durante varios meses.

Gráfico 6. Actividades. Distribución mensual y por sexo. **Tri3 2025**





Estadística de la Red de Centros de Documentación y Bibliotecas Especializadas de Andalucía.

Centro de Documentación Musical de Andalucía. **Tri3 2025**

Tabla 5. Página web. Distribución mensual

	Ene	Feb	Mar	Abr	May	Jun	Jul	Ago	Sep	Total
Usuarios	3.562	4.058	4.394	3.316	3.165	2.513	2.365	2.795	4.375	30.543
Sesiones	4.391	4.876	5.642	4.193	4.214	3.057	2.980	3.344	5.005	37.702
Páginas vistas	9.496	8.903	11.016	8.278	7.720	5.922	4.991	5.659	7.911	69.896
Consultas BBDD	461	323	569	430	512	380	425	412	578	4.090

Gráfico 7. Página web. Distribución mensual. **Tri3 2025**

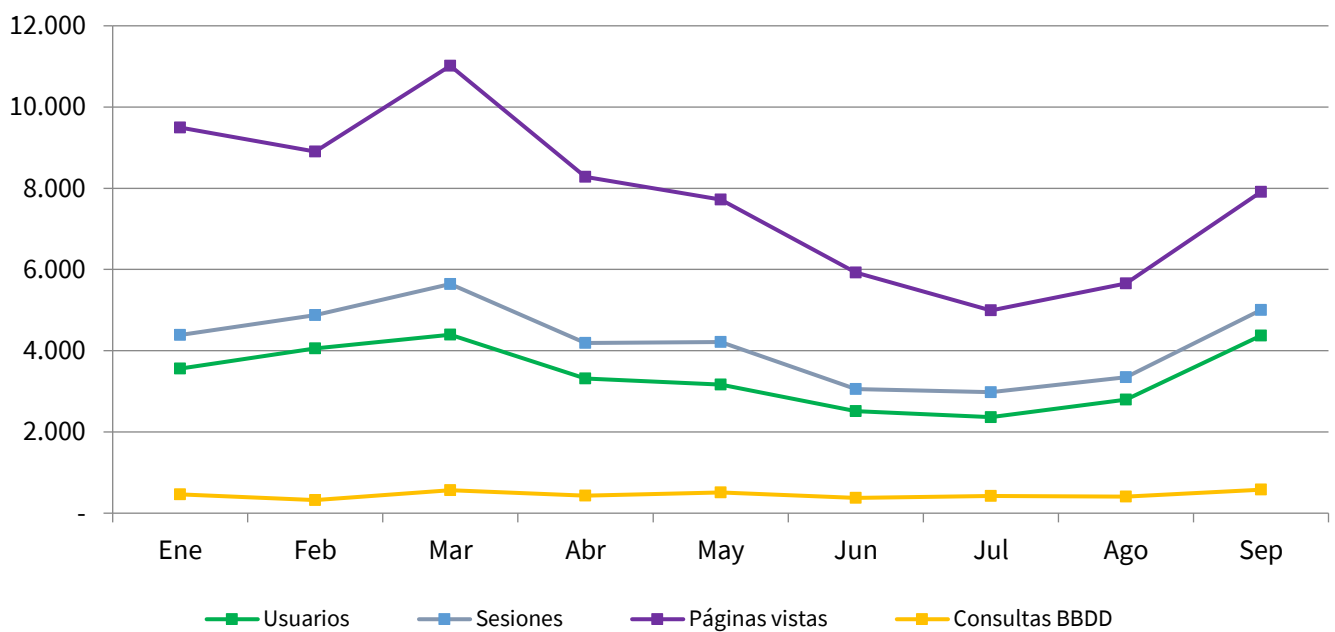
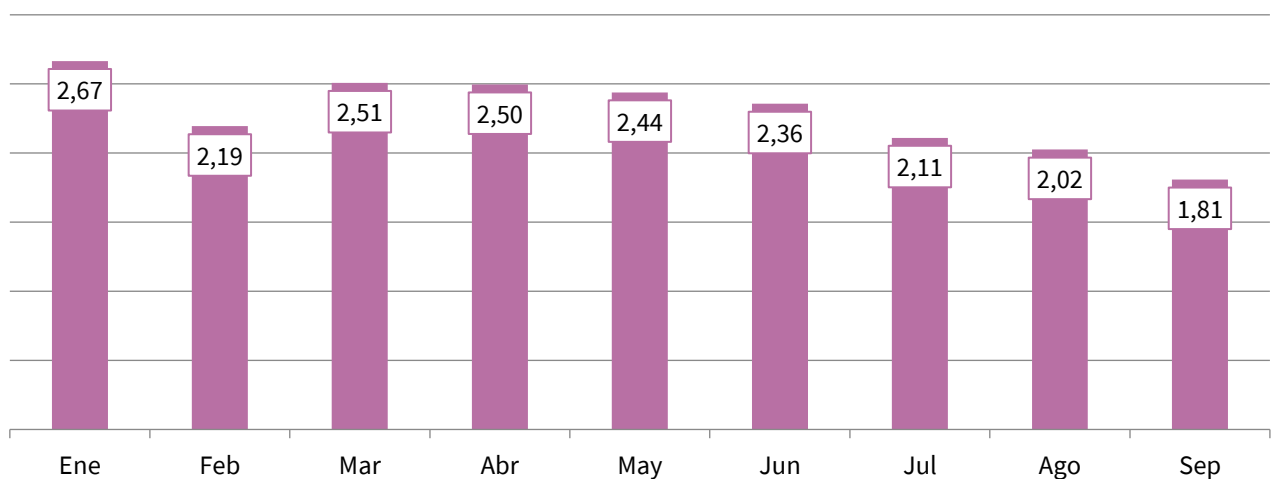


Gráfico 8. Número medio de páginas vistas por usuario. Distribución mensual. **Tri3 2025**





Estadística de la Red de Centros de Documentación y Bibliotecas Especializadas de Andalucía.

Centro de Documentación Musical de Andalucía. **Tri3 2025**

Tabla 6. Redes sociales: Facebook. Distribución mensual

	Ene	Feb	Mar	Abr	May	Jun	Jul	Ago	Sep	Total
Publicaciones	11	19	19	10	27	18	11	6	28	149
Seguidores	6.015	6.036	6.031	6.024	6.047	6.048	6.052	6.103	6.145	6.145*
Alcance	2.398	5.363	5.511	2.531	6.440	2.776	4.440	6.095	4.734	40.288
Interacciones	169	496	467	205	667	204	114	116	661	3.099

Alcance: número de personas que han visto en su pantalla tus publicaciones: estados, fotos, enlaces, videos, etc.

Interacciones: número de personas a las que le ha gustado tu página y han hecho clic en cualquier parte en tus publicaciones.

* Total acumulado de seguidores al final del periodo.

Gráfico 9. Número de publicaciones en Facebook e interacciones medias por publicación. Distribución mensual. **Tri3 2025**

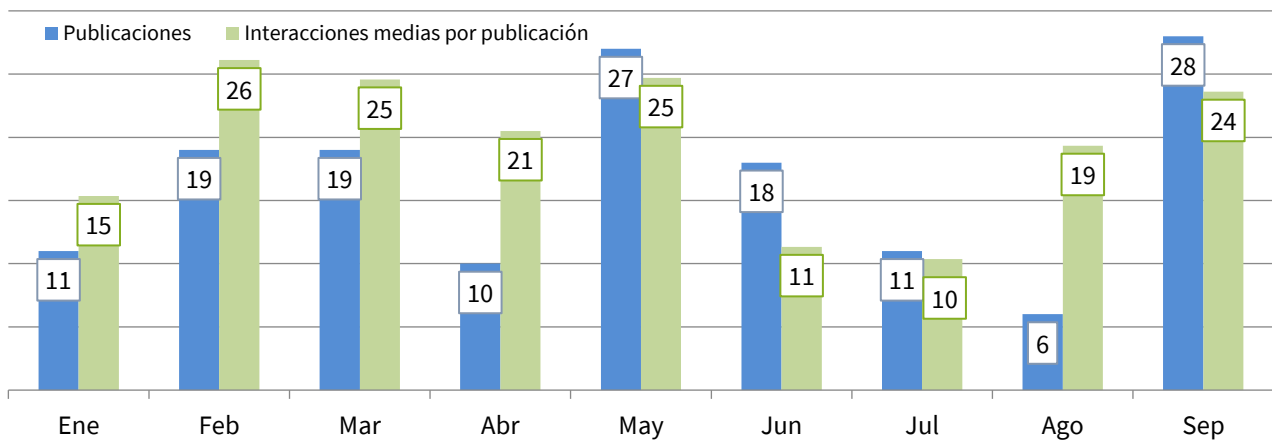
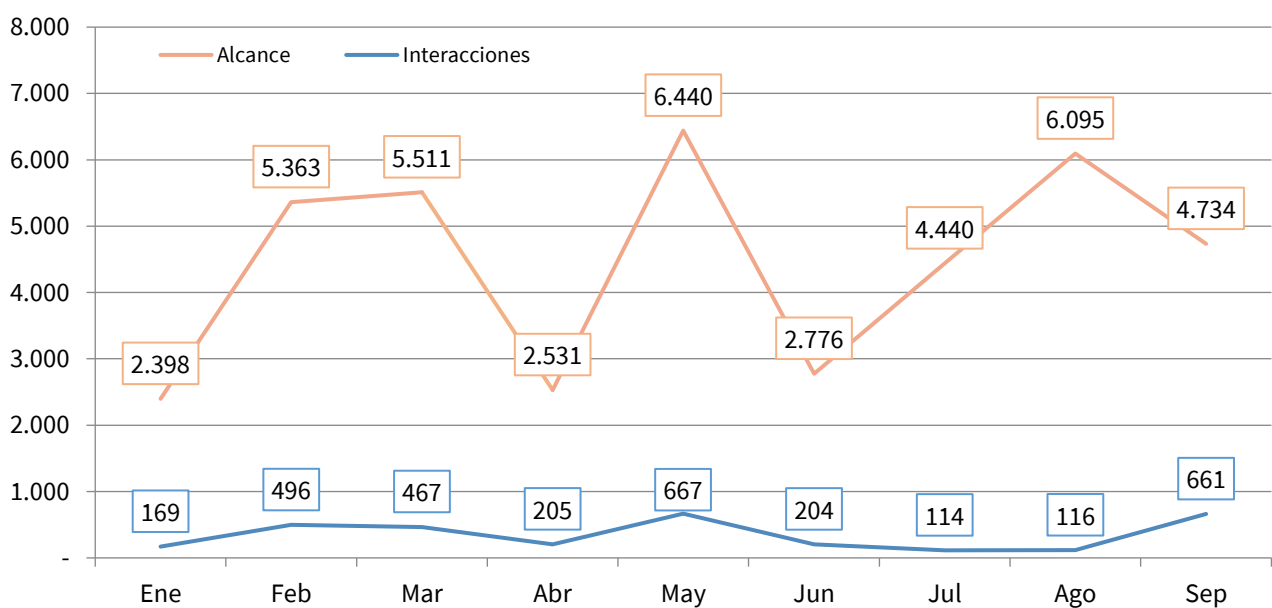


Gráfico 10. Impacto de las publicaciones en Facebook. Distribución mensual. **Tri3 2025**





Estadística de la Red de Centros de Documentación y Bibliotecas Especializadas de Andalucía.

Centro de Documentación Musical de Andalucía. **Tri3 2025**

ACTIVIDADES CULTURALES

Exposiciones	Fechas	Asistentes*
Conciertos	Fechas	Asistentes
Homenaje Manuel Cano Tamayo centenario de su nacimiento	25/02/2025	102
Los cánticos sonoros. La música, la vida y la España de Hilarión Eslava	13/03/2025	16
XII Ciclo Primavera Sonora. Guitarra y cante profesores y alumnos CPM "Ángel Barrios"	10/05/2025	60
XII Ciclo Primavera Sonora. Guitarra clásica. Elena López Serrano y Juan Gabriel	17/05/2025	41
XII Ciclo Primavera Sonora. Orquesta de pulso y púa. CPM "Ángel Barrios"	24/05/2025	66
XII Ciclo Primavera Sonora. Guitarra clásica. Alejandra Cana y Amelia Montalvo	31/05/2025	48
XII Ciclo Primavera Sonora. Voz y guitarra. Obras de José Marín Gregoriana y Monasterio de Santa Isabel la Real. Concierto Schola Gregoriana	07/06/2025 18/09/2025	52 22
Visitas institucionales	Fechas	Asistentes
Ayuntamiento de Granada. Programa de empleo	16/01/2025	15
IES Pedro Suárez	04/02/2025	12
IES Eduardo Linares Llumeras de Molina de Segura (Murcia)	14/02/2025	32
Centro de Lenguas Modernas	24/02/2025	25
Conservatorio Superior de Música Victoria Eugenia	25/03/2025	19
CEPER Cartuja	27/03/2025	18
Conservatorio Superior de Música Victoria Eugenia	02/04/2025	4
Archivo Manuel de Falla	14/05/2025	18
Universidad de mayores	15/05/2025	40
Grado de Historia y Ciencias de la Música de la UGR	20/05/2025	24
Festival de la guitarra de Granada	18/07/2025	23
Otras actividades	Fechas	Asistentes
XII Concurso "Albayzin Tres Culturas" Colegio Divino Maestro	15/01/2025	14
XII Concurso "Albayzin Tres Culturas" Colegio Santa Cristina	22/01/2025	17
XII Concurso "Albayzin Tres Culturas" IES Padre Suárez	29/01/2025	18
XII Concurso "Albayzin Tres Culturas" IES Francisco Ayala	05/02/2025	19
XII Concurso Albayzin Tres Culturas Colegio Ave Mª Casa Madre	12/02/2025	23
XII Concurso "Albayzin Tres Culturas" IES Albayzin	19/02/2025	26
Antonio de la Cruz Quesada y la marcha profesional granadina en el último tercio del siglo XIX	21/02/2025	47
XII Concurso "Albayzin Tres Culturas" Colegio Ave Mª San Cristóbal	05/03/2025	16
XII Concurso Albayzin Tres Culturas Colegio Cristo de la Yedra	12/03/2025	29

'..': Dato no disponible

* Se contabilizan solo los asistentes hasta septiembre de 2025