

+data

Nº 346 - SEPTIEMBRE 25

Informe mensual de coyuntura del movimiento hotelero de Andalucía

Coyuntura turística de Andalucía



nexus.andalucia.org





INFORME MENSUAL DE COYUNTURA DEL MOVIMIENTO HOTELERO DE ANDALUCÍA

Publicación Oficial de la Consejería de Turismo y Andalucía Exterior



Junta de Andalucía

COLECCIÓN

Coyuntura turística de Andalucía

EDITA

Consejería de Turismo y Andalucía Exterior
Av. de la Guardia Civil, 1 (Casa Rosa)
41013 Sevilla
NPU-1-10-250053-PDF

Formulario de contacto:

https://juntadeandalucia.es/organismos/turismoyandaluciaexterior/servicios/app/csu-peticion.html?cat_servicio_id=22

ELABORA

Empresa Pública para la Gestión del Turismo y del Deporte de Andalucía
C/ Compañía nº 40
29008, Málaga
T. 951 299 300
Correo e.: oficinadeldato@andalucia.org; saeta@andalucia.org

Depósito Legal:

ISSN: 1696-1315

Publicado en Sevilla (España)

Publicación electrónica mensual disponible a texto completo en la página web de la Consejería de Turismo y Andalucía Exterior e indizada en el catálogo del Centro de Documentación y Publicaciones

<https://www.juntadeandalucia.es/cultura/idea/opacidea/abnetcl.cgi?SUBC=02/2107/01>

Los contenidos de esta publicación pueden ser reproducidos siempre que se indique la fuente.



nexus.andalucia.org

INDICE DE CONTENIDOS

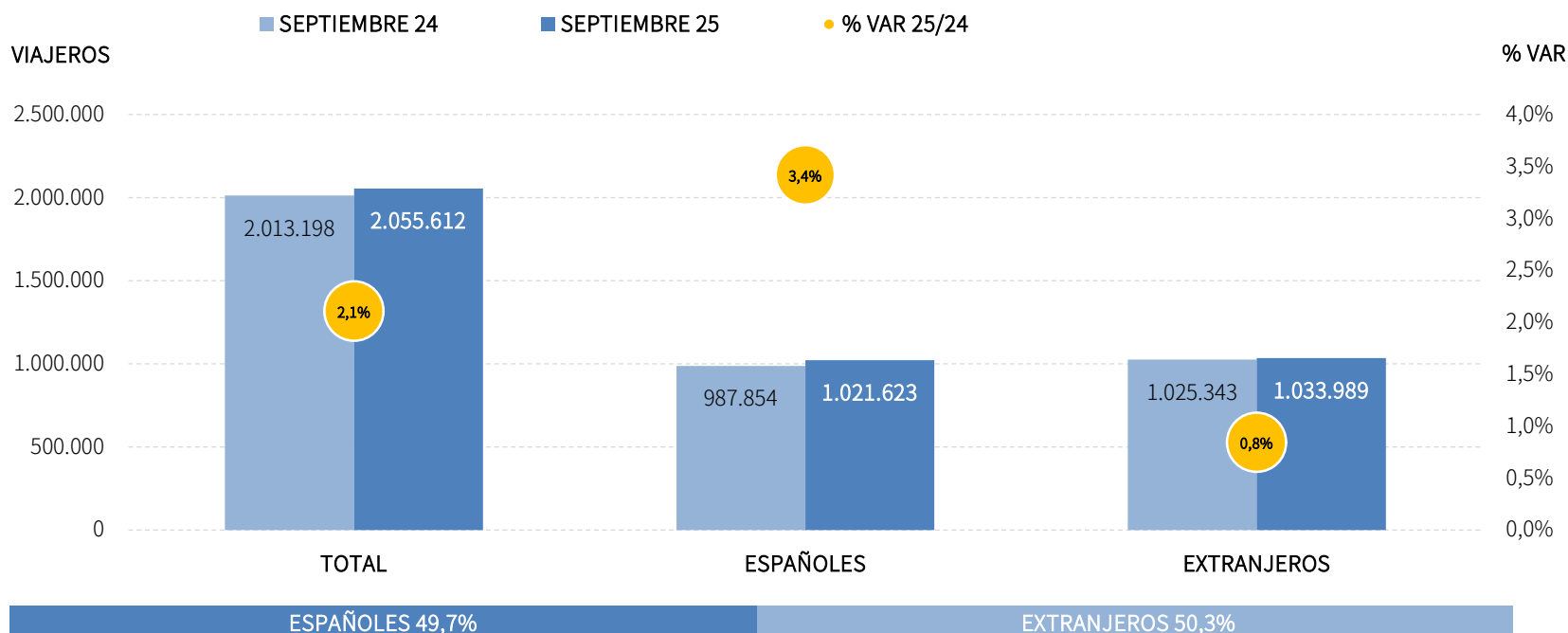
- Principales claves
- Análisis mensual
- Análisis acumulado
- Previsiones a tres meses vista
- Anexo de tablas

PRINCIPALES CLAVES

- En septiembre de 2025, los hoteles de Andalucía alojaron a un total de 2,1 millones de viajeros que realizaron 6,2 millones de pernoctaciones, lo que respecto a septiembre del año anterior supone unos crecimientos del +2,1% y del +1,6%, respectivamente. En este mes, el claro protagonista ha sido el mercado nacional, al registrar en ambas variables tasas de crecimiento mayores que las del mercado internacional: +3,4% en viajeros y +4,5% en noches, frente al incremento del +0,8% en viajeros y al decremento del -0,4% en pernoctaciones de extranjeros.
- En el acumulado enero-septiembre de 2025, se han registrado 16,0 millones de viajeros, lo que supone un descenso del -0,8% respecto al mismo periodo acumulado de 2024, mientras que las pernoctaciones alcanzaron los 46,1 millones, con un ligero ascenso del +0,4% interanual. En este contexto, el comportamiento de los mercados difiere según procedencia, acumulando el turismo nacional en lo que va de 2025 descensos del -1,5% en viajeros y del -0,5% en pernoctaciones, mientras que el mercado internacional mantiene el tipo en ambas variables, con un +0,1% en la cifra de viajeros extranjeros y un +1,1% más de noches de este emisor.
- En el mes de septiembre de 2025, Andalucía ocupa la tercera posición en el ranking de movimiento hotelero de España, captando el 15,7% de las pernoctaciones realizadas en este mes, y registrando un crecimiento de pernoctaciones superior al de la media nacional (un +1,6% frente al +1,2%, respectivamente). Para el acumulado enero-septiembre de 2025, Andalucía pasa a ocupar la cuarta posición del ranking, con una cuota del 15,7%. Además, es el principal destino para las pernoctaciones de nacionales en ambos periodos de tiempo.
- El empleo en los establecimientos hoteleros andaluces destaca como la variable de oferta con tasas positivas tanto en el mes de septiembre (+4,2%) como en el acumulado de los primeros nueve meses de 2025 (+3,1%). También la oferta de plazas ha registrado tasas positivas en septiembre (+1,8%) y en el acumulado enero-septiembre de 2025 (+0,2%), mientras que el grado de ocupación apenas ha registrado cambios en ambos periodos.
- Se prevé que, para el cierre del año 2025, se registre un ligero crecimiento de las pernoctaciones hoteleras en Andalucía (+0,7%), alcanzándose los 57,0 millones de noches y ocupándose el 57% de las plazas ofertadas durante este año, lo que supondría igualar el grado de ocupación registrado en 2024.

VIAJEROS EN ESTABLECIMIENTOS HOTELEROS

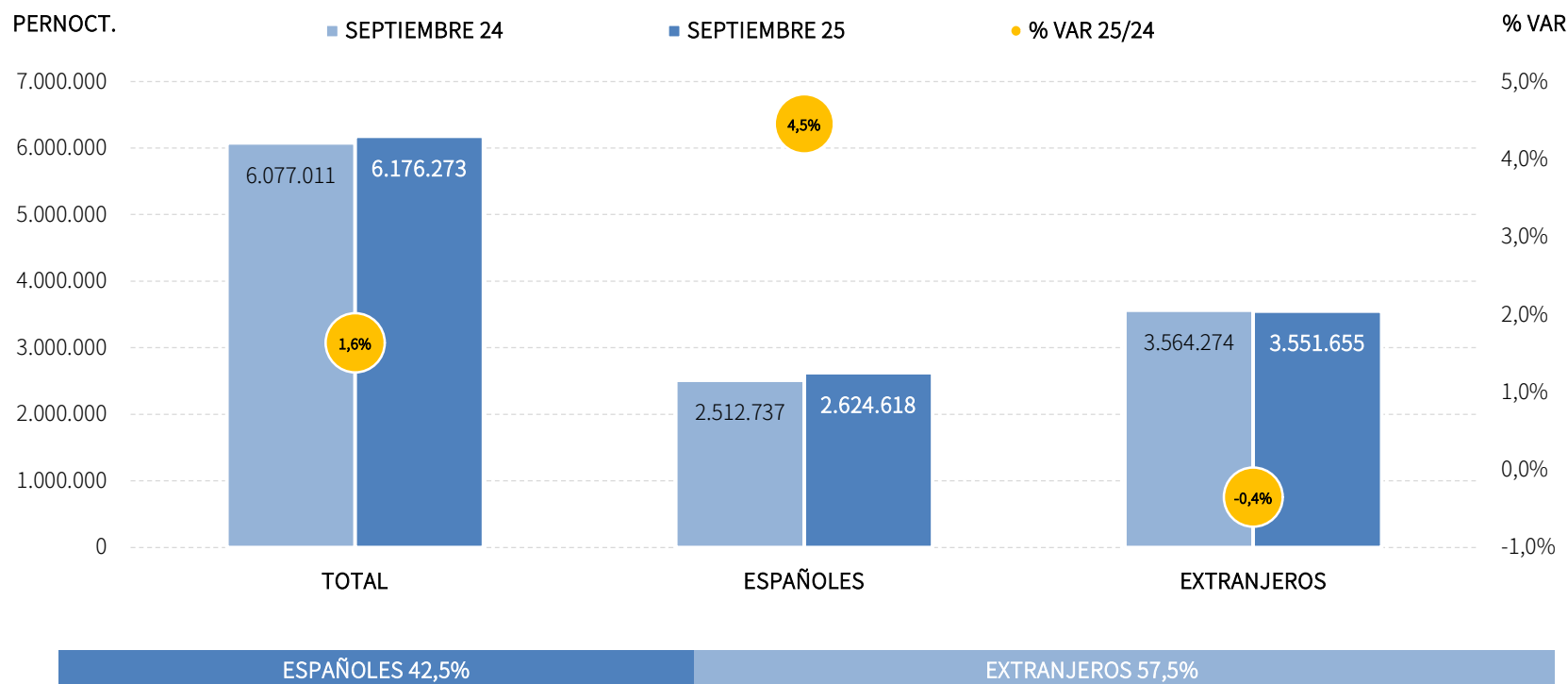
En el mes de septiembre, los establecimientos hoteleros andaluces han alcanzado los 2,1 millones de viajeros, lo que respecto al mismo mes del año anterior supone un incremento del +2,1%. En este mes, se han registrado saldos positivos en ambas procedencias, destacando el incremento contabilizado en los viajeros nacionales (+3,4%).



Fuente: Oficina del Dato a partir de datos de Encuesta de Ocupación Hotelera (INE)

PERNOCTACIONES EN ESTABLECIMIENTOS HOTELEROS

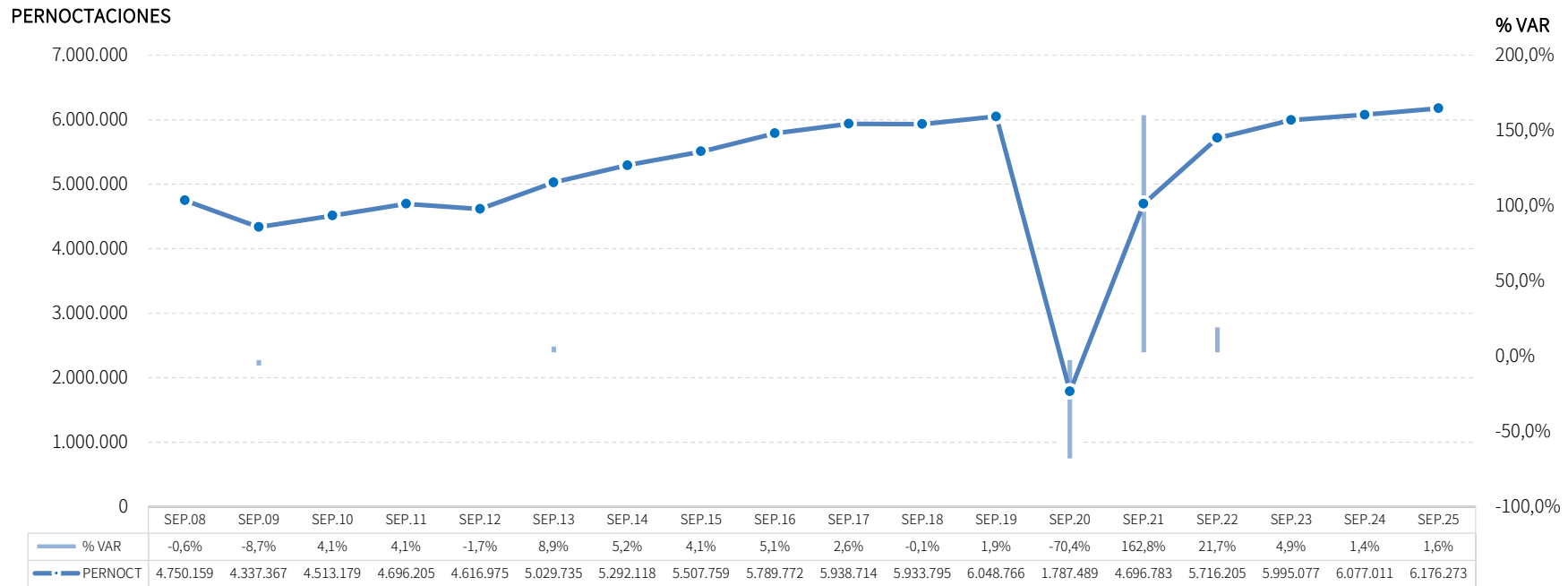
Estos viajeros han realizado un total de 6,2 millones de pernoctaciones, lo que supone un crecimiento del +1,6% respecto a septiembre de 2024. El análisis por mercados pone de manifiesto que, en este mes, el mercado nacional ha registrado un ascenso del +4,5% respecto a los pernoctaciones contabilizadas en septiembre del año pasado, mientras que el mercado internacional ha registrado un decremento interanual del -0,4%.



Fuente: Oficina del Dato a partir de datos de Encuesta de Ocupación Hotelera (INE)

EVOLUCIÓN PERNOCTACIONES EN ESTABLECIMIENTOS HOTELEROS

La evolución positiva de las pernoctaciones en septiembre de 2025 (+1,6%), ha situado esta cifra como la más elevada de la serie, superando el registro alcanzado en septiembre de 2024, y que hasta el momento marcaba el nivel más alto alcanzado de la serie.



Fuente: Oficina del Dato a partir de datos de Encuesta de Ocupación Hotelera (INE)

POSICIÓN DE ANDALUCÍA EN ESPAÑA (PERNOCTACIONES)

Andalucía ocupa en el mes de septiembre de 2025 la tercera posición en el ranking de movimiento hotelero de España, con una cuota del 15,7%, y un crecimiento de pernoctaciones superior al de la media nacional. Cabe destacar que, un mes más, Andalucía se mantiene como el primer destino de los viajeros nacionales, con 2,6 millones de pernoctaciones, una cuota del 22,1%, y un crecimiento (+4,5%) que supera al de las principales CC. AA. turísticas.

PERNOCTACIONES TOTAL		SEPTIEMBRE 25	% VAR	CUOTA
1	Baleares	9.615.358	2,7%	24,4%
2	Cataluña	6.633.863	-0,2%	16,8%
3	Andalucía	6.176.273	1,6%	15,7%
4	Canarias	5.828.528	-2,4%	14,8%
5	C. Valenciana	3.245.441	2,1%	8,2%
6	Madrid	2.392.520	2,8%	6,1%
Total	España	39.420.118	1,2%	100,0%

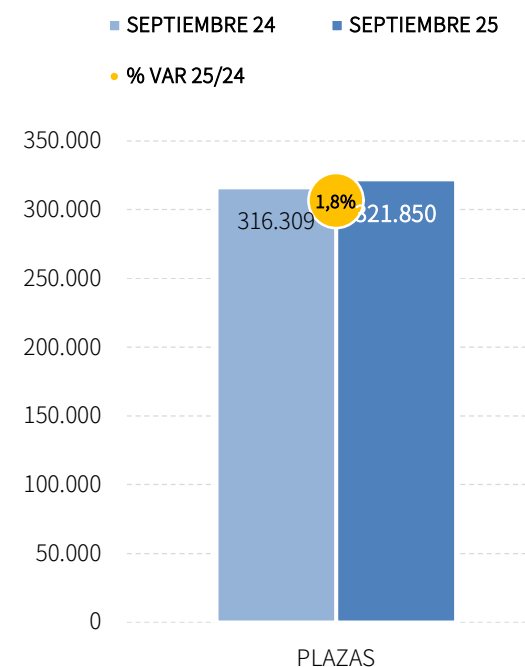
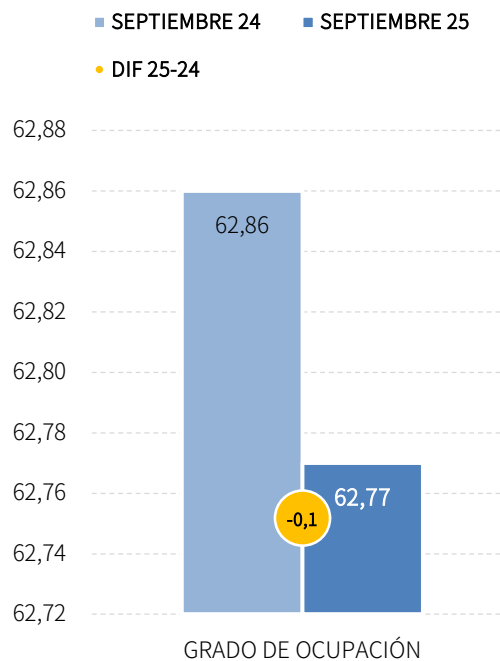
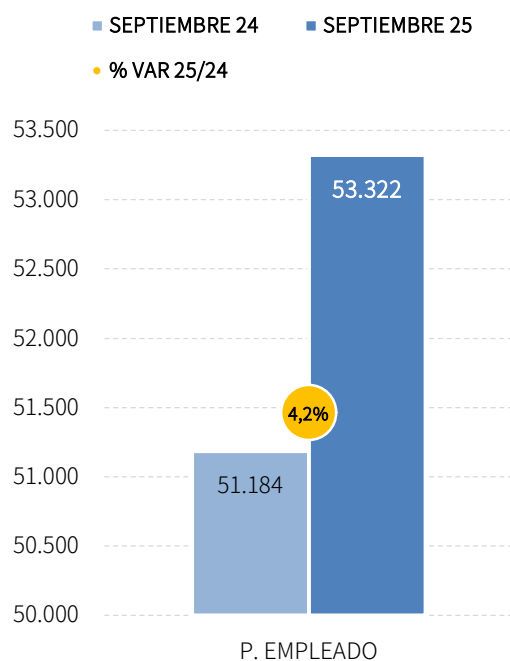
PERNOCTACIONES ESPAÑOLES		SEPTIEMBRE 25	% VAR	CUOTA
1	Andalucía	2.624.618	4,5%	22,1%
2	Cataluña	1.510.483	-0,6%	12,7%
3	C. Valenciana	1.478.222	-0,2%	12,4%
4	Madrid	959.468	3,6%	8,1%
5	Canarias	919.464	-6,2%	7,7%
6	Baleares	675.963	3,6%	5,7%
Total	España	11.902.934	1,3%	100,0%

PERNOCTACIONES EXTRANJEROS		SEPTIEMBRE 25	% VAR	CUOTA
1	Baleares	8.939.395	2,6%	32,5%
2	Cataluña	5.123.380	-0,1%	18,6%
3	Canarias	4.909.063	-1,7%	17,8%
4	Andalucía	3.551.655	-0,4%	12,9%
5	C. Valenciana	1.767.219	4,2%	6,4%
6	Madrid	1.433.052	2,2%	5,2%
Total	España	27.517.185	1,1%	100,0%

Fuente: Oficina del Dato a partir de datos de Encuesta de Ocupación Hotelera (INE)

PLAZAS, OCUPACIÓN Y PERSONAL EMPLEADO

En septiembre de 2025, se han registrado una media de 53.322 empleos en los establecimientos hoteleros andaluces. Asimismo, del total de plazas hoteleras disponibles en este mes (321.850 plazas), se han ocupado el 62,77%. Los gráficos ponen de manifiesto la buena evolución de dos de las tres variables de oferta respecto al mismo mes del año anterior, siendo la única excepción el grado de ocupación, con un leve descenso (-0,1%).

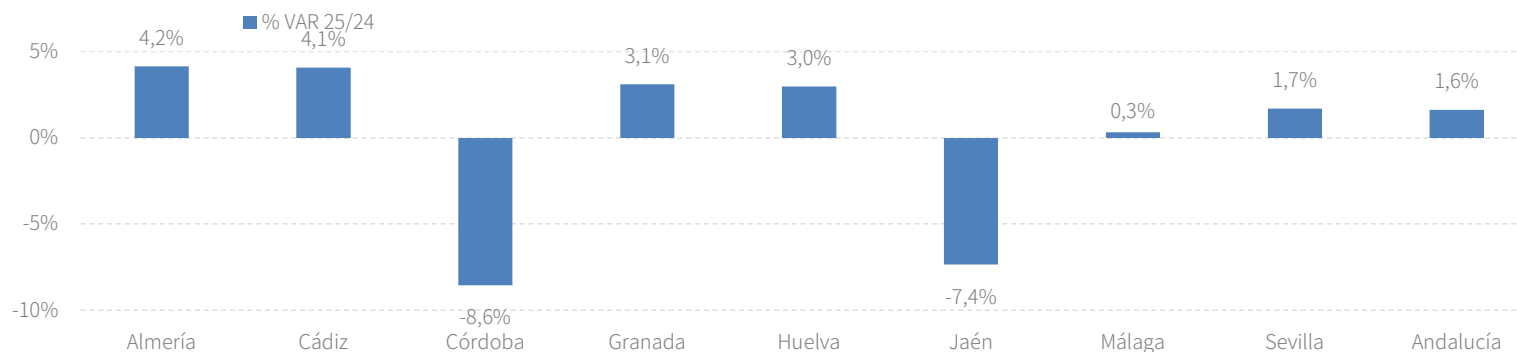


Fuente: Oficina del Dato a partir de datos de Encuesta de Ocupación Hotelera (INE)

RESULTADOS PROVINCIALES (DEMANDA)

En septiembre de 2025, casi todas las provincias andaluzas han superado las cifras de viajeros y pernoctaciones registradas en el mismo mes del año anterior a excepción de Córdoba y Jaén. Mientras que en la variable viajeros, destaca el crecimiento registrado en la provincia de Huelva (+8,1%), en la evolución de las pernoctaciones, son destacables las tasas de las provincias de Almería, Cádiz, Granada, Huelva y Sevilla, todas por encima de la media de Andalucía (+1,6%).

SEPTIEMBRE 25	VIAJEROS	% VAR 25/24	CUOTA	PERNOCT.	% VAR 25/24	CUOTA
Almería	188.306	3,7%	9,2%	688.993	4,2%	11,2%
Cádiz	311.452	0,2%	15,2%	1.046.929	4,1%	17,0%
Córdoba	95.418	-12,1%	4,6%	164.230	-8,6%	2,7%
Granada	261.673	0,8%	12,7%	583.945	3,1%	9,5%
Huelva	153.033	8,1%	7,4%	557.615	3,0%	9,0%
Jaén	52.177	-4,9%	2,5%	90.564	-7,4%	1,5%
Málaga	641.763	4,3%	31,2%	2.344.703	0,3%	38,0%
Sevilla	351.790	3,3%	17,1%	699.294	1,7%	11,3%
Andalucía	2.055.612	2,1%	100,0%	6.176.273	1,6%	100,0%

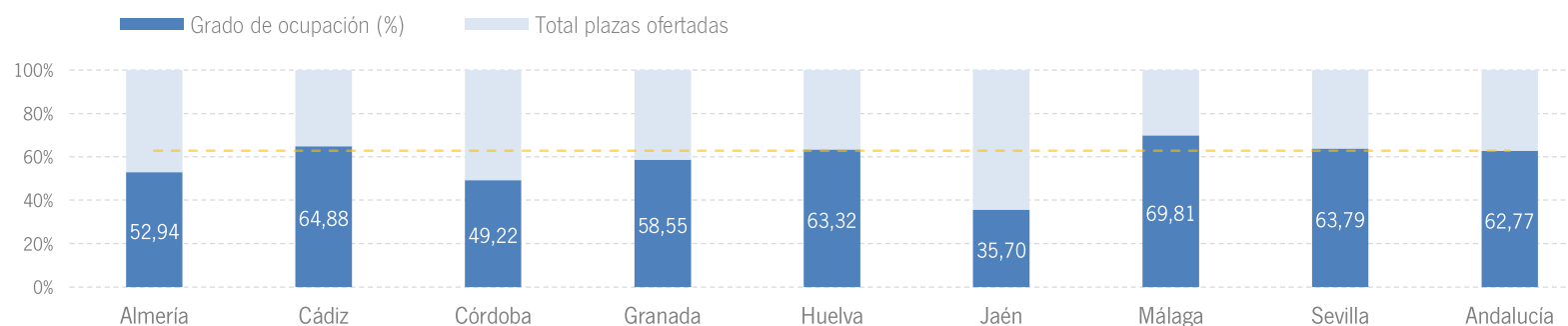


Fuente: Oficina del Dato a partir de datos de Encuesta de Ocupación Hotelera (INE)

RESULTADOS PROVINCIALES (OFERTA)

Málaga y Cádiz son las provincias andaluzas que presentan el mayor número de plazas ofertadas y de personal empleado en sus establecimientos hoteleros durante el mes de septiembre de 2025. Ambas provincias junto con Huelva y Sevilla presentan los grados de ocupación más elevados, todos por encima del 63%. Respecto a septiembre de 2024, la mayoría de las provincias registran incrementos del personal empleado y de la oferta de plazas, aunque solo la mitad de ellas supera el grado de ocupación en este mismo periodo.

SEPTIEMBRE 25	PLAZAS	% VAR 25/24	G.OCUPACIÓN	DIFERENCIAS	P. EMPLEADO	% VAR 25/24
Almería	42.321	2,9%	52,94	0,7	5.384	5,9%
Cádiz	52.887	2,2%	64,88	1,3	10.538	8,8%
Córdoba	11.069	-4,2%	49,22	-2,4	1.436	3,0%
Granada	33.022	0,6%	58,55	1,4	4.092	1,1%
Huelva	28.740	-0,3%	63,32	2,4	5.104	1,0%
Jaén	8.389	-0,6%	35,70	-2,6	1.002	-5,8%
Málaga	109.160	2,6%	69,81	-1,9	20.403	4,9%
Sevilla	36.262	2,4%	63,79	-0,2	5.363	-0,6%
Andalucía	321.850	1,8%	62,77	-0,1	53.322	4,2%



Fuente: Oficina del Dato a partir de datos de Encuesta de Ocupación Hotelera (INE)

RENTABILIDAD HOTELERA (ADR Y REVPAR)

En septiembre, el precio medio diario por habitación en los establecimientos hoteleros andaluces (130,53 euros) se sitúa por debajo de la media nacional, registrando un incremento del +5,6% respecto al mismo mes del año 2024. Igualmente, los ingresos por habitación disponible ascienden a 98,85 euros, lo que también supone un ascenso de +6,9% respecto a la cifra de septiembre del año anterior.

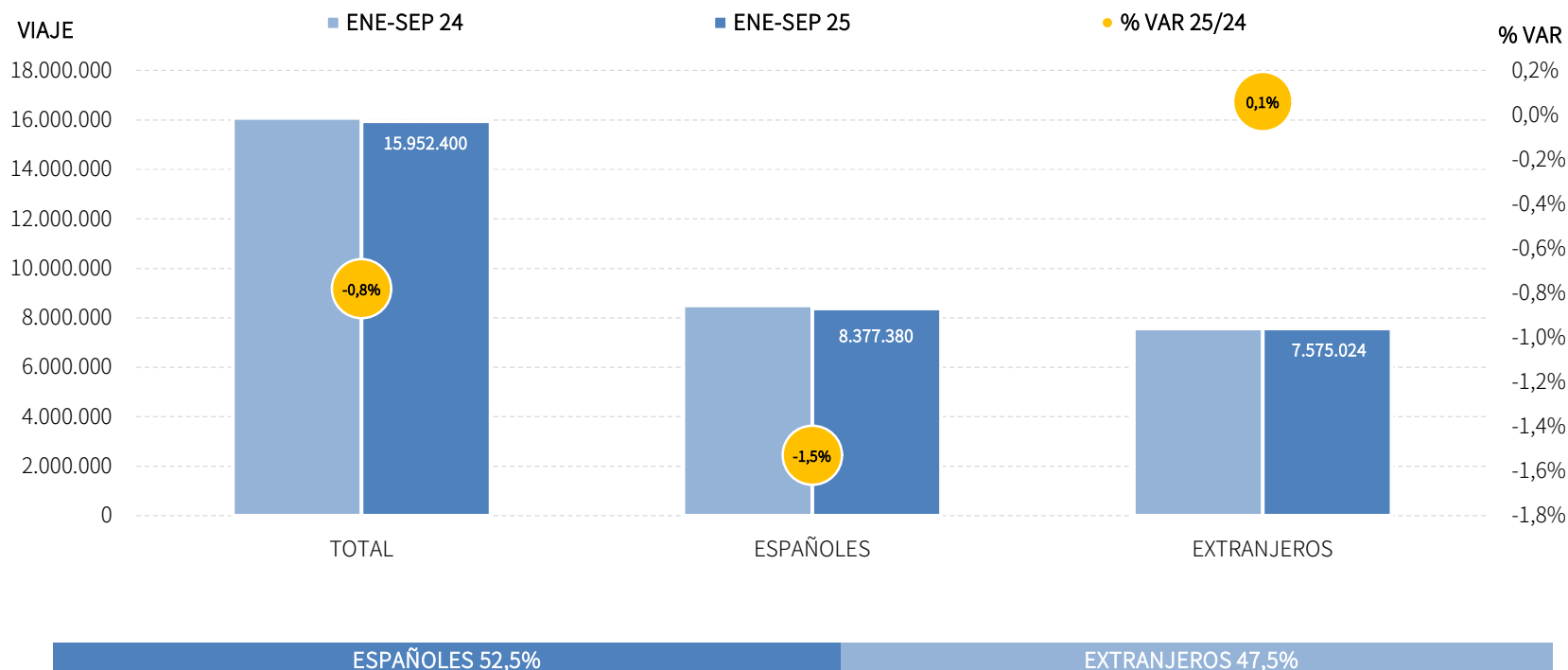
CC.AA. TURÍSTICAS	ADR	% VAR	DIF.	REVPAR	% VAR	DIF.
Andalucía	130,53 €	5,6%	6,98 €	98,85 €	6,9%	6,42 €
Baleares	161,31 €	9,1%	13,52 €	143,81 €	9,9%	12,91 €
Canarias	131,90 €	5,1%	6,41 €	113,07 €	4,4%	4,72 €
Cataluña	128,58 €	-3,0%	-4,00 €	101,35 €	-1,2%	-1,22 €
Comunidad Valenciana	113,46 €	4,9%	5,34 €	90,15 €	5,7%	4,85 €
Comunidad de Madrid	161,15 €	8,3%	12,36 €	127,64 €	10,1%	11,73 €
España	131,43 €	5,0%	6,23 €	102,53 €	6,2%	5,98 €

PROVINCIAS ANDALUZAS	ADR	% VAR	DIF.	REVPAR	% VAR	DIF.
Almería	106,33 €	16,3%	14,87 €	74,18 €	19,8%	12,26 €
Cádiz	125,14 €	3,8%	4,61 €	93,87 €	2,0%	1,86 €
Córdoba	88,76 €	4,9%	4,11 €	51,18 €	0,9%	0,45 €
Granada	95,24 €	2,6%	2,41 €	67,91 €	10,5%	6,44 €
Huelva	114,91 €	3,3%	3,72 €	83,50 €	4,4%	3,49 €
Jaén	70,49 €	11,2%	7,12 €	30,07 €	7,2%	2,01 €
Málaga	159,07 €	6,4%	9,57 €	135,35 €	7,3%	9,19 €
Sevilla	127,45 €	1,3%	1,64 €	97,13 €	2,7%	2,53 €

Fuente: Oficina del Dato a partir de datos de Encuesta de Ocupación Hotelera (INE)

VIAJEROS EN ESTABLECIMIENTOS HOTELEROS

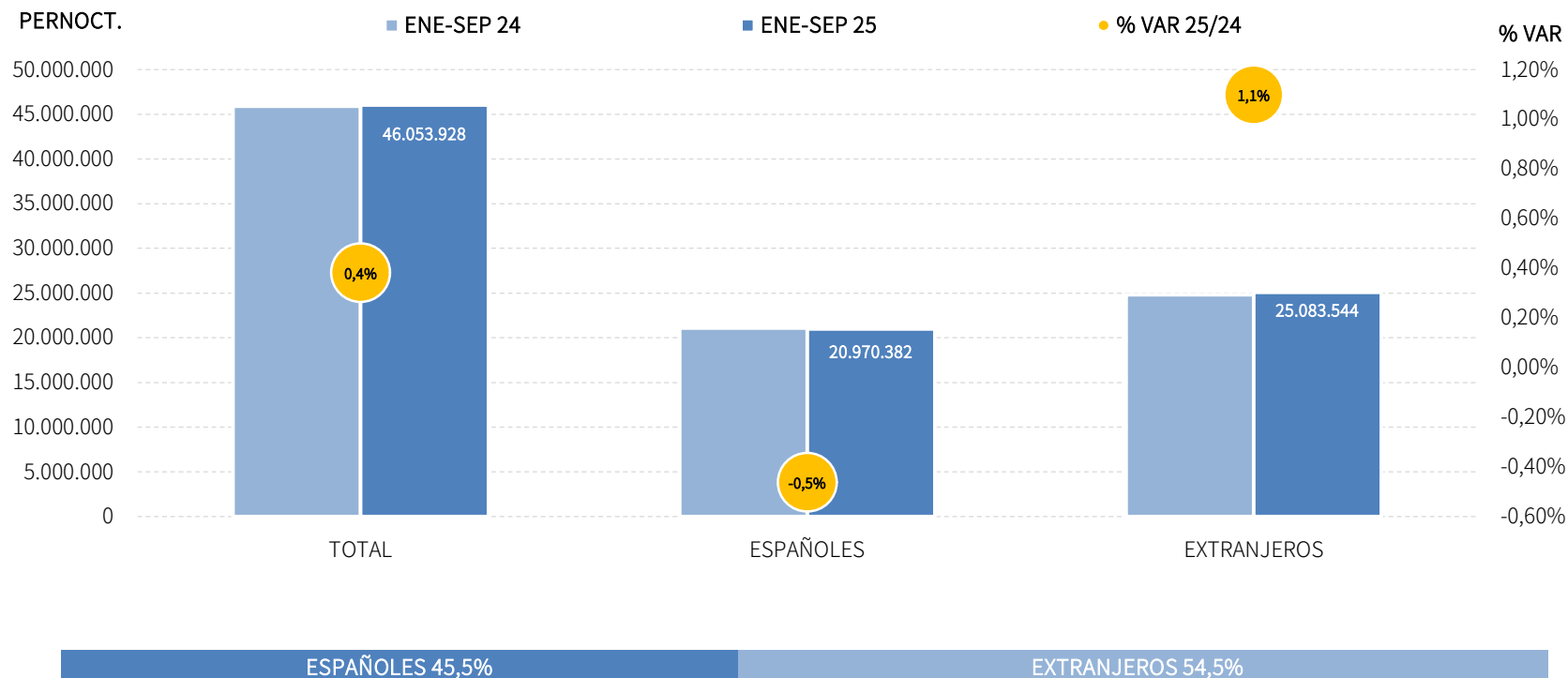
Los alojamientos hoteleros andaluces han registrado 16,0 millones de viajeros en el acumulado de los primeros nueve meses del año, lo que supone un descenso del (-0,8%) respecto al mismo periodo del año anterior, provocado principalmente, por el descenso registrado en el mercado nacional (-1,5%), que el mantenimiento del mercado internacional no ha podido contrarrestar.



Fuente: Oficina del Dato a partir de datos de Encuesta de Ocupación Hotelera (INE)

PERNOCTACIONES EN ESTABLECIMIENTOS HOTELEROS

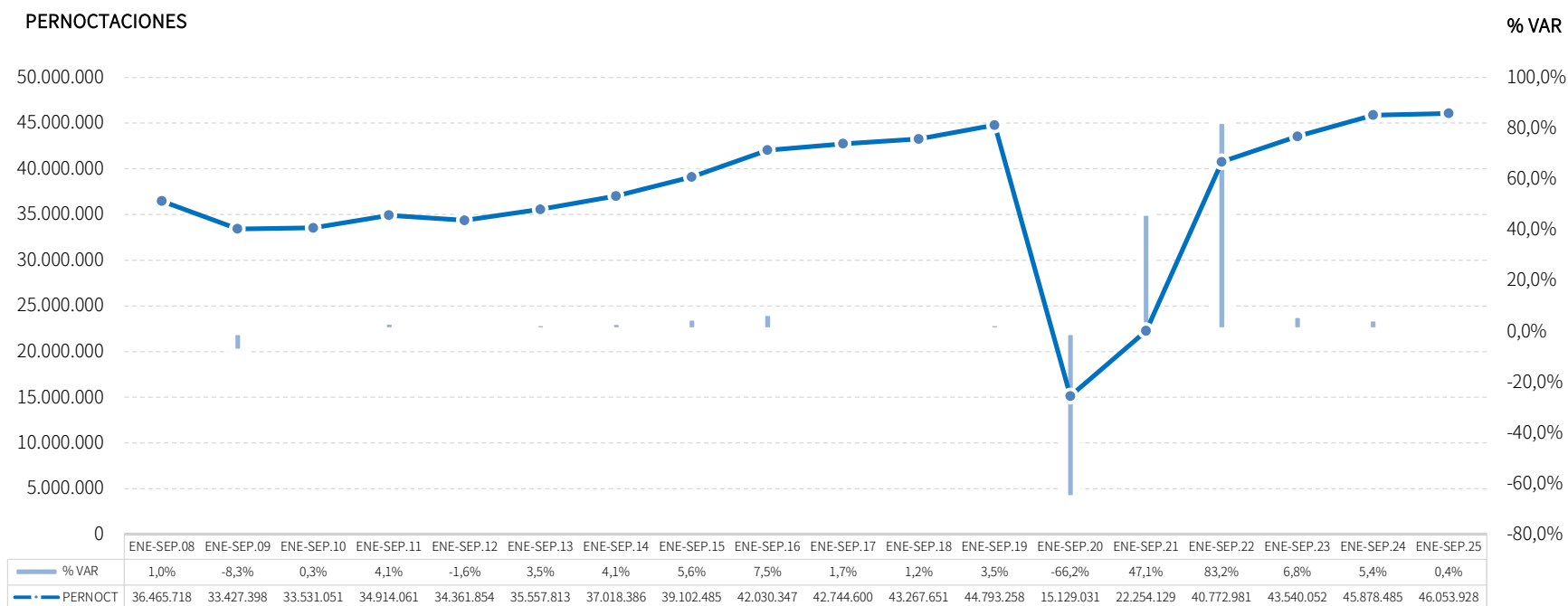
Estos viajeros han realizado un total de 46,1 millones de pernoctaciones en el acumulado enero-septiembre de 2025, un +0,4% más que en el mismo periodo del año 2024. La evolución por mercados de esta variable registra para este mismo periodo signos contrarios, siendo negativo en el caso del emisor nacional (-0,5%) y positivo en el extranjero (+1,1%).



Fuente: Oficina del Dato a partir de datos de Encuesta de Ocupación Hotelera (INE)

EVOLUCIÓN PERNOCTACIONES EN ESTABLECIMIENTOS HOTELEROS

La cifra del total de pernoctaciones registradas en el periodo enero-septiembre de 2025 se ha situado como la más elevada de la serie, alcanzando los 46 millones de pernoctaciones, superando el registro alcanzado en acumulado enero-septiembre de 2024, y que hasta el momento marcaba el nivel más alto alcanzado para este periodo acumulado.



Fuente: Oficina del Dato a partir de datos de Encuesta de Ocupación Hotelera (INE)

POSICIÓN DE ANDALUCÍA EN ESPAÑA (PERNOCTACIONES)

Andalucía ocupa la cuarta posición en el ranking de movimiento hotelero de España, captando el 15,7% de las pernoctaciones realizadas en el acumulado enero-septiembre de 2025, registrando en este periodo un ligero ascenso del +0,4%. Para este periodo, Andalucía es el principal destino del mercado nacional, con una cuota del 21,5%, y el cuarto en el ranking del extranjero (12,8%).

PERNOCTACIONES TOTAL		ENE-SEP 25	% VAR	CUOTA
1	Baleares	55.878.627	1,1%	19,0%
2	Canarias	54.581.742	0,3%	18,6%
3	Cataluña	49.821.612	-0,4%	17,0%
4	Andalucía	46.053.928	0,4%	15,7%
5	C. Valenciana	25.148.878	1,0%	8,6%
6	Madrid	20.353.274	2,7%	6,9%
Total	España	293.580.512	0,8%	100,0%

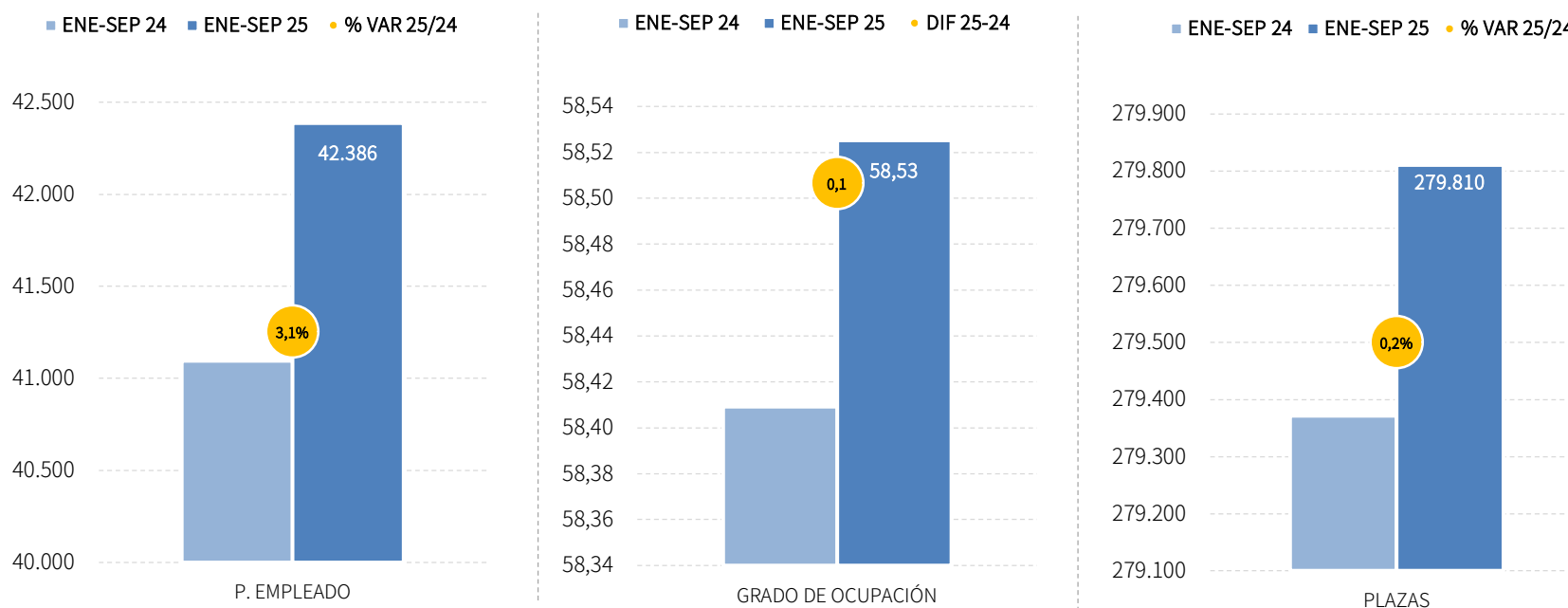
PERNOCTACIONES ESPAÑOLES		ENE-SEP 25	% VAR	CUOTA
1	Andalucía	20.970.382	-0,5%	21,5%
2	Cataluña	13.734.959	0,9%	14,1%
3	C. Valenciana	12.159.172	-1,6%	12,5%
4	Madrid	8.293.213	-3,0%	8,5%
5	Canarias	7.461.400	1,7%	7,7%
6	Baleares	4.625.435	-3,1%	4,7%
Total	España	97.461.747	-0,2%	100,0%

PERNOCTACIONES EXTRANJEROS		ENE-SEP 25	% VAR	CUOTA
1	Baleares	51.253.194	1,5%	26,1%
2	Canarias	47.120.341	0,1%	24,0%
3	Cataluña	36.086.653	-0,8%	18,4%
4	Andalucía	25.083.544	1,1%	12,8%
5	C. Valenciana	12.989.706	3,6%	6,6%
6	Madrid	12.060.063	7,1%	6,1%
Total	España	196.118.766	1,3%	100,0%

Fuente: Oficina del Dato a partir de datos de Encuesta de Ocupación Hotelera (INE)

PLAZAS, OCUPACIÓN Y PERSONAL EMPLEADO

En el acumulado de lo que va del año 2025, el empleo hotelero registra un incremento del +3,1% y sitúa la cifra en una media de 42.386 personas empleadas. De las 279.810 plazas disponibles en los establecimientos hoteleros andaluces durante este periodo, se han ocupado el 58,53%, porcentaje ligeramente superior al registrado en el mismo periodo del año anterior. Las plazas ofertadas también han mostrado un comportamiento muy estable (+0,2%) respecto a este mismo periodo del año anterior.

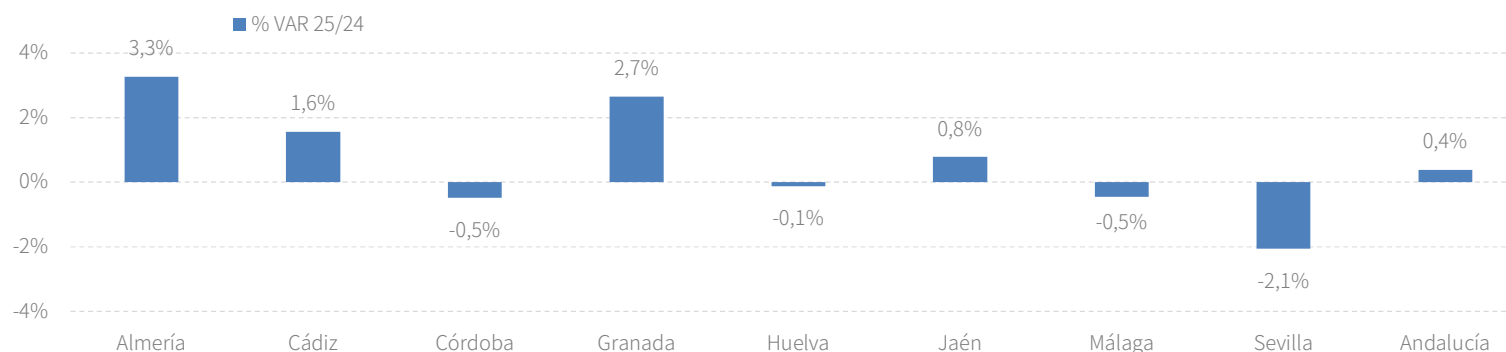


Fuente: Oficina del Dato a partir de datos de Encuesta de Ocupación Hotelera (INE)

RESULTADOS PROVINCIALES (DEMANDA)

En el acumulado enero-septiembre de 2025, solo la mitad de las provincias andaluzas presentan incrementos tanto en los viajeros como en las pernoctaciones, destacando la provincia de Almería, con los ascensos más pronunciados en ambas variables (5,4% y 3,3%, respectivamente).

ENE-SEP 25	VIAJEROS	% VAR	CUOTA	PERNOCT.	% VAR	CUOTA
Almería	1.346.298	5,4%	8,4%	4.728.758	3,3%	10,3%
Cádiz	2.354.235	0,4%	14,8%	7.223.018	1,6%	15,7%
Córdoba	856.316	-1,0%	5,4%	1.478.313	-0,5%	3,2%
Granada	2.169.106	-0,8%	13,6%	4.704.151	2,7%	10,2%
Huelva	1.002.706	2,4%	6,3%	3.583.397	-0,1%	7,8%
Jaén	442.117	0,5%	2,8%	799.580	0,8%	1,7%
Málaga	4.934.099	-2,1%	30,9%	17.719.276	-0,5%	38,5%
Sevilla	2.847.524	-3,3%	17,9%	5.817.434	-2,1%	12,6%
Andalucía	15.952.400	-0,8%	100,0%	46.053.928	0,4%	100,0%

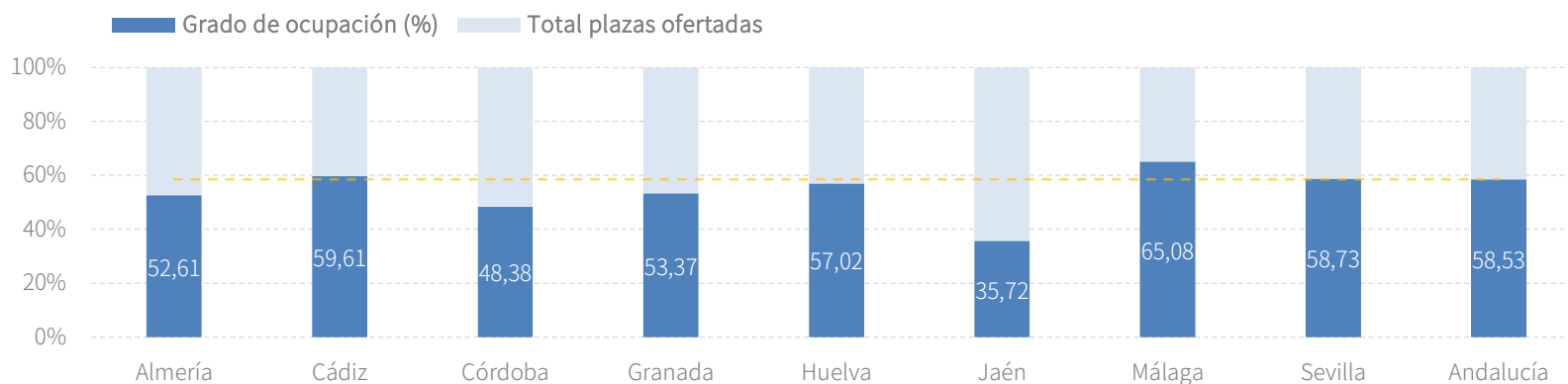


Fuente: Oficina del Dato a partir de datos de Encuesta de Ocupación Hotelera (INE)

RESULTADOS PROVINCIALES (OFERTA)

La evolución positiva del personal empleado en el sector hotelero andaluz durante el periodo enero-septiembre de 2025 se circunscribe a seis provincias, que compensan el comportamiento negativo de esta variable en Huelva y Jaén. En cuanto a las plazas ofertadas, solo Málaga (+0,7%), Granada (+1,3%) y Sevilla (+2,9%) superan las cifras del año anterior. Por su parte, el grado de ocupación mejora en casi todas las povincias, destacando Almería (+2,5 puntos porcentuales) y Cádiz (+2,0 p.p.).

ENE-SEP 25	PLAZAS	% VAR 25/24	G.OCUPACIÓN	DIFERENCIAS	P. EMPLEADO	% VAR 25/24
Almería	30.475	-1,6%	52,61	2,5	3.860	2,2%
Cádiz	41.948	-2,5%	59,61	2,0	7.897	4,3%
Córdoba	11.099	-2,3%	48,38	1,2	1.360	0,9%
Granada	31.803	1,3%	53,37	0,9	3.968	5,3%
Huelva	21.025	-1,7%	57,02	0,2	3.389	-2,4%
Jaén	8.079	-1,0%	35,72	0,7	943	-5,1%
Málaga	94.336	0,7%	65,08	-1,1	16.988	5,4%
Sevilla	35.791	2,9%	58,73	-2,7	5.196	0,7%
Andalucía	279.810	0,2%	58,53	0,1	42.386	3,1%



Fuente: Oficina del Dato a partir de datos de Encuesta de Ocupación Hotelera (INE)

RENTABILIDAD HOTELERA (ADR Y REVPAR)

En el acumulado enero-septiembre de 2025, el precio medio diario por habitación en los establecimientos hoteleros andaluces se sitúa en 126,66 euros, y los ingresos por habitación disponible ascienden a 86,29 euros, registrando crecimientos respecto al mismo periodo del año anterior del +5,7% y del +6,9%, respectivamente, y sitúa el RevPar de los hoteles de Andalucía por debajo de la media nacional en este periodo (92,73 euros).

CC.AA. TURÍSTICAS	ADR	% VAR	DIF.	REVPAR	% VAR	DIF.
Andalucía	126,66 €	5,7%	6,79 €	86,29 €	6,9%	5,55 €
Baleares	163,55 €	8,4%	12,61 €	137,74 €	9,5%	11,90 €
Canarias	139,32 €	5,6%	7,36 €	117,10 €	6,8%	7,44 €
Cataluña	135,49 €	2,4%	3,19 €	99,88 €	3,3%	3,16 €
Comunidad Valenciana	108,66 €	2,5%	2,66 €	77,98 €	2,3%	1,73 €
Comunidad de Madrid	145,19 €	9,1%	12,06 €	104,44 €	9,1%	8,73 €
España	129,91 €	5,5%	6,80 €	92,73 €	6,6%	5,77 €

PROVINCIAS ANDALUZAS	ADR	% VAR	DIF.	REVPAR	% VAR	DIF.
Almería	110,33 €	12,2%	12,03 €	72,93 €	20,3%	12,32 €
Cádiz	128,39 €	0,0%	0,05 €	86,38 €	1,9%	1,62 €
Córdoba	85,06 €	0,3%	0,28 €	48,69 €	5,8%	2,69 €
Granada	96,87 €	3,8%	3,59 €	58,68 €	6,2%	3,42 €
Huelva	120,56 €	6,9%	7,79 €	75,56 €	6,3%	4,51 €
Jaén	67,66 €	5,6%	3,57 €	28,52 €	10,8%	2,77 €
Málaga	148,31 €	8,3%	11,38 €	113,54 €	7,7%	8,09 €
Sevilla	120,62 €	2,5%	2,97 €	82,86 €	1,2%	1,02 €

Fuente: Oficina del Dato a partir de datos de Encuesta de Ocupación Hotelera (INE)

PREVISIONES A TRES MESES VISTA

Para el cierre del año 2025 se prevé un ligero crecimiento de las pernoctaciones hoteleras en Andalucía respecto al año anterior, lo que supondría alcanzar los 57,0 millones de noches en 2025. En cuanto al grado de ocupación, se estima que el año 2025 finalice con el 57% de las plazas hoteleras ocupadas, lo que supondría igualar el grado de ocupación registrado en 2024.

Pernoctaciones Miles	Pred.	Oct.25 % var.	Pred.	Nov.25 % var.	Pred.	Dic.25 % var.	Acumulado Ene25-Dic25 Pred.	%
Andalucía	5.202	1,2	3.114	1,5	2.646	5,2	57.016	0,7
Almería	335	6,5	137	10,7	130	8,2	5.331	3,8
Cádiz	792	5,1	364	6,5	273	11,3	8.652	2,4
Córdoba	193	-4,9	157	-4,9	145	-0,8	1.973	-1,3
Granada	566	1,3	430	0,7	426	11,0	6.125	2,9
Huelva	266	4,6	116	5,0	71	4,3	4.036	0,4
Jaén	101	-0,1	82	-6,1	73	-0,9	1.056	0,0
Málaga	2.197	0,4	1.201	2,9	941	5,3	22.059	0,0
Sevilla	752	-2,0	627	-2,9	587	0,4	7.783	-1,9

Grado ocupación %	Pred.	Oct.25 Dif.	Pred.	Nov.25 Dif.	Pred.	Dic.25 Dif.	Acumulado Ene25-Dic25 Pred.	Dif.
Andalucía	58	-0,5	47	-0,4	42	0,5	57	0,0
Almería	40	1,1	31	0,8	28	0,6	50	2,1
Cádiz	52	1,6	43	1,7	34	2,9	57	2,0
Córdoba	55	-1,0	47	-0,7	42	1,1	48	0,9
Granada	57	0,1	49	-0,3	44	-0,1	52	0,6
Huelva	48	1,4	39	0,7	30	-0,5	55	0,3
Jaén	39	-0,4	33	-2,1	30	-0,4	35	0,3
Málaga	66	-1,7	50	-0,1	43	0,3	63	-1,0
Sevilla	66	-2,8	57	-2,9	52	-0,4	59	-2,5

Fuente: Oficina del Dato a partir de datos de Encuesta de Ocupación Hotelera (INE)

ANEXO TABLAS

Establecimientos hoteleros de Andalucía

Andalucía	Sep.25	Variación mensual Sep.25/Sep.24		Acumulado Ene-Sep.25	Var. del acumulado Ene-Sep.25/Ene-Sep.24	
		%	Diferencias		%	Diferencias
Viajeros alojados						
Españoles	1.021.623	3,4%	33.769	8.377.380	-1,5%	-130.017
Extranjeros	1.033.989	0,8%	8.646	7.575.024	0,1%	4.576
Total	2.055.612	2,1%	42.414	15.952.400	-0,8%	-125.446
Pernoctaciones						
Españoles	2.624.618	4,5%	111.881	20.970.382	-0,5%	-97.238
Extranjeros	3.551.655	-0,4%	-12.619	25.083.544	1,1%	272.678
Total	6.176.273	1,6%	99.262	46.053.928	0,4%	175.443
Estancia Media						
Españoles	2,6	-	0,0	2,5	-	0,0
Extranjeros	3,4	-	0,0	3,3	-	0,0
Total	3,0	-	0,0	2,9	-	0,0
Cuota s/ total nacional						
Españoles	22,1%	-	0,7	21,5%	-	-0,1
Extranjeros	12,9%	-	-0,2	12,8%	-	0,0
Total	15,7%	-	0,1	15,7%	-	-0,1
Oferta						
Empleo	53.322	4,2%	2.138	42.386	3,1%	1.291
Grado de ocupación	62,8%	-	-0,1	58,5%	-	0,1
Plazas	321.850	1,8%	5.541	279.810	0,2%	439

Fuente: Oficina del Dato a partir de datos de Encuesta de Ocupación Hotelera (INE)

Establecimientos hoteleros de Almería

Almería	Sep.25	Variación mensual Sep.25/Sep.24		Acumulado Ene-Sep.25	Var. del acumulado Ene-Sep.25/Ene-Sep.24	
		%	Diferencias		%	Diferencias
Viajeros alojados						
Españoles	146.143	5,5%	7.565	1.078.227	7,7%	76.650
Extranjeros	42.163	-2,1%	-911	268.070	-2,9%	-7.934
Total	188.306	3,7%	6.654	1.346.298	5,4%	68.718
Pernoctaciones						
Españoles	497.553	7,4%	34.328	3.579.058	3,7%	127.743
Extranjeros	191.440	-3,4%	-6.798	1.149.700	1,9%	21.906
Total	688.993	4,2%	27.529	4.728.758	3,3%	149.647
Estancia Media						
Españoles	3,4	-	0,1	3,3	-	-0,1
Extranjeros	4,5	-	-0,1	4,3	-	0,2
Total	3,7	-	0,0	3,5	-	-0,1
Cuota s/ total Andalucía						
Españoles	19,0%	-	0,5	17,1%	-	0,7
Extranjeros	5,4%	-	-0,2	4,6%	-	0,0
Total	11,2%	-	0,3	10,3%	-	0,3
Oferta						
Empleo	5.384	5,9%	299	3.860	2,2%	83
Grado de ocupación	52,9%	-	0,7	52,6%	-	2,5
Plazas	42.321	2,9%	1.174	30.475	-1,6%	-494

Fuente: Oficina del Dato a partir de datos de Encuesta de Ocupación Hotelera (INE)

Establecimientos hoteleros de Cádiz

Cádiz	Sep.25	Variación mensual Sep.25/Sep.24		Acumulado Ene-Sep.25	Var. del acumulado Ene-Sep.25/Ene-Sep.24	
		%	Diferencias		%	Diferencias
Viajeros alojados						
Españoles	203.871	2,2%	4.310	1.632.896	1,4%	22.653
Extranjeros	107.580	-3,3%	-3.647	721.338	-1,7%	-12.777
Total	311.452	0,2%	664	2.354.235	0,4%	9.876
Pernoctaciones						
Españoles	611.358	6,0%	34.826	4.652.112	3,2%	143.790
Extranjeros	435.571	1,4%	6.209	2.570.906	-1,2%	-31.865
Total	1.046.929	4,1%	41.034	7.223.018	1,6%	111.926
Estancia Media						
Españoles	3,0	-	0,1	2,8	-	0,0
Extranjeros	4,0	-	0,2	3,6	-	0,0
Total	3,4	-	0,1	3,1	-	0,0
Cuota s/ total Andalucía						
Españoles	23,3%	-	0,3	22,2%	-	0,8
Extranjeros	12,3%	-	0,2	10,2%	-	-0,2
Total	17,0%	-	0,4	15,7%	-	0,2
Oferta						
Empleo	10.538	8,8%	851	7.897	4,3%	323
Grado de ocupación	64,9%	-	1,3	59,6%	-	2,0
Plazas	52.887	2,2%	1.155	41.948	-2,5%	-1.078

Fuente: Oficina del Dato a partir de datos de Encuesta de Ocupación Hotelera (INE)

Establecimientos hoteleros de Córdoba

Córdoba	Sep.25	Variación mensual Sep.25/Sep.24		Acumulado Ene-Sep.25	Var. del acumulado Ene-Sep.25/Ene-Sep.24	
		%	Diferencias		%	Diferencias
Viajeros alojados						
Españoles	50.856	-8,9%	-4.995	490.678	1,4%	7.005
Extranjeros	44.562	-15,4%	-8.093	365.638	-4,1%	-15.713
Total	95.418	-12,1%	-13.089	856.316	-1,0%	-8.710
Pernoctaciones						
Españoles	87.555	-5,5%	-5.075	870.122	1,9%	16.131
Extranjeros	76.675	-11,8%	-10.289	608.190	-3,7%	-23.204
Total	164.230	-8,6%	-15.364	1.478.313	-0,5%	-7.069
Estancia Media						
Españoles	1,7	-	0,1	1,8	-	0,0
Extranjeros	1,7	-	0,1	1,7	-	0,0
Total	1,7	-	0,1	1,7	-	0,0
Cuota s/ total Andalucía						
Españoles	3,3%	-	-0,4	4,1%	-	0,1
Extranjeros	2,2%	-	-0,3	2,4%	-	-0,1
Total	2,7%	-	-0,3	3,2%	-	0,0
Oferta						
Empleo	1.436	3,0%	42	1.360	0,9%	12
Grado de ocupación	49,2%	-	-2,4	48,4%	-	1,2
Plazas	11.069	-4,2%	-482	11.099	-2,3%	-259

Fuente: Oficina del Dato a partir de datos de Encuesta de Ocupación Hotelera (INE)

Establecimientos hoteleros de Granada

Granada	Sep.25	Variación mensual Sep.25/Sep.24		Acumulado Ene-Sep.25	Var. del acumulado Ene-Sep.25/Ene-Sep.24	
		%	Diferencias		%	Diferencias
Viajeros alojados						
Españoles	129.012	0,9%	1.194	1.175.022	-1,1%	-12.916
Extranjeros	132.661	0,6%	808	994.083	-0,4%	-3.822
Total	261.673	0,8%	2.002	2.169.106	-0,8%	-16.736
Pernoctaciones						
Españoles	282.367	5,4%	14.358	2.518.808	3,0%	73.269
Extranjeros	301.577	1,1%	3.224	2.185.344	2,3%	48.457
Total	583.945	3,1%	17.583	4.704.151	2,7%	121.726
Estancia Media						
Españoles	2,2	-	0,1	2,1	-	0,1
Extranjeros	2,3	-	0,0	2,2	-	0,1
Total	2,2	-	0,1	2,2	-	0,1
Cuota s/ total Andalucía						
Españoles	10,8%	-	0,1	12,0%	-	0,4
Extranjeros	8,5%	-	0,1	8,7%	-	0,1
Total	9,5%	-	0,1	10,2%	-	0,2
Oferta						
Empleo	4.092	1,1%	43	3.968	5,3%	199
Grado de ocupación	58,6%	-	1,4	53,4%	-	0,9
Plazas	33.022	0,6%	182	31.803	1,3%	411

Fuente: Oficina del Dato a partir de datos de Encuesta de Ocupación Hotelera (INE)

Establecimientos hoteleros de Huelva

Huelva	Sep.25	Variación mensual Sep.25/Sep.24		Acumulado Ene-Sep.25	Var. del acumulado Ene-Sep.25/Ene-Sep.24	
		%	Diferencias		%	Diferencias
Viajeros alojados						
Españoles	110.252	15,4%	14.727	733.685	1,8%	12.831
Extranjeros	42.781	-7,0%	-3.230	269.019	4,2%	10.944
Total	153.033	8,1%	11.498	1.002.706	2,4%	23.779
Pernoctaciones						
Españoles	336.370	6,8%	21.347	2.288.545	-1,7%	-39.431
Extranjeros	221.245	-2,3%	-5.150	1.294.852	2,8%	35.090
Total	557.615	3,0%	16.196	3.583.397	-0,1%	-4.342
Estancia Media						
Españoles	3,1	-	-0,2	3,1	-	-0,1
Extranjeros	5,2	-	0,3	4,8	-	-0,1
Total	3,6	-	-0,2	3,6	-	-0,1
Cuota s/ total Andalucía						
Españoles	12,8%	-	0,3	10,9%	-	-0,1
Extranjeros	6,2%	-	-0,1	5,2%	-	0,1
Total	9,0%	-	0,1	7,8%	-	0,0
Oferta						
Empleo	5.104	1,0%	52	3.389	-2,4%	-83
Grado de ocupación	63,3%	-	2,4	57,0%	-	0,2
Plazas	28.740	-0,3%	-76	21.025	-1,7%	-374

Fuente: Oficina del Dato a partir de datos de Encuesta de Ocupación Hotelera (INE)

Establecimientos hoteleros de Jaén

Jaén	Sep.25	Variación mensual Sep.25/Sep.24		Acumulado Ene-Sep.25	Var. del acumulado Ene-Sep.25/Ene-Sep.24	
		%	Diferencias		%	Diferencias
Viajeros alojados						
Españoles	44.426	-4,4%	-2.024	386.991	1,5%	5.620
Extranjeros	7.751	-7,9%	-668	55.125	-5,8%	-3.405
Total	52.177	-4,9%	-2.692	442.117	0,5%	2.218
Pernoctaciones						
Españoles	77.987	-8,0%	-6.807	709.769	1,9%	13.065
Extranjeros	12.577	-2,9%	-382	89.811	-7,1%	-6.856
Total	90.564	-7,4%	-7.190	799.580	0,8%	6.209
Estancia Media						
Españoles	1,8	-	-0,1	1,8	-	0,0
Extranjeros	1,6	-	0,1	1,6	-	0,0
Total	1,7	-	0,0	1,8	-	0,0
Cuota s/ total Andalucía						
Españoles	3,0%	-	-0,4	3,4%	-	0,1
Extranjeros	0,4%	-	0,0	0,4%	-	0,0
Total	1,5%	-	-0,1	1,7%	-	0,0
Oferta						
Empleo	1.002	-5,8%	-62	943	-5,1%	-50
Grado de ocupación	35,7%	-	-2,6	35,7%	-	0,7
Plazas	8.389	-0,6%	-53	8.079	-1,0%	-78

Fuente: Oficina del Dato a partir de datos de Encuesta de Ocupación Hotelera (INE)

Establecimientos hoteleros de Málaga

Málaga	Sep.25	Variación mensual Sep.25/Sep.24		Acumulado Ene-Sep.25	Var. del acumulado Ene-Sep.25/Ene-Sep.24	
		%	Diferencias		%	Diferencias
Viajeros alojados						
Españoles	194.673	4,4%	8.134	1.671.655	-9,0%	-164.971
Extranjeros	447.090	4,2%	18.114	3.262.443	1,8%	57.732
Total	641.763	4,3%	26.249	4.934.099	-2,1%	-107.237
Pernoctaciones						
Españoles	490.033	2,1%	9.878	4.255.117	-6,9%	-314.696
Extranjeros	1.854.670	-0,1%	-2.038	13.464.160	1,8%	234.248
Total	2.344.703	0,3%	7.840	17.719.276	-0,5%	-80.447
Estancia Media						
Españoles	2,5	-	-0,1	2,5	-	0,1
Extranjeros	4,1	-	-0,2	4,1	-	0,0
Total	3,7	-	-0,1	3,6	-	0,1
Cuota s/ total Andalucía						
Españoles	18,7%	-	-0,4	20,3%	-	-1,4
Extranjeros	52,2%	-	0,1	53,7%	-	0,4
Total	38,0%	-	-0,5	38,5%	-	-0,3
Oferta						
Empleo	20.403	4,9%	944	16.988	5,4%	866
Grado de ocupación	69,8%	-	-1,9	65,1%	-	-1,1
Plazas	109.160	2,6%	2.798	94.336	0,7%	649

Fuente: Oficina del Dato a partir de datos de Encuesta de Ocupación Hotelera (INE)

Establecimientos hoteleros de Sevilla

Sevilla	Sep.25	Variación mensual Sep.25/Sep.24		Acumulado Ene-Sep.25	Var. del acumulado Ene-Sep.25/Ene-Sep.24	
		%	Diferencias		%	Diferencias
Viajeros alojados						
Españoles	142.390	3,5%	4.858	1.208.220	-6,0%	-76.898
Extranjeros	209.400	3,1%	6.272	1.639.305	-1,2%	-20.452
Total	351.790	3,3%	11.129	2.847.524	-3,3%	-97.351
Pernoctaciones						
Españoles	241.395	3,9%	9.027	2.096.855	-5,3%	-117.106
Extranjeros	457.899	0,6%	2.605	3.720.578	-0,1%	-5.104
Total	699.294	1,7%	11.632	5.817.434	-2,1%	-122.211
Estancia Media						
Españoles	1,7	-	0,0	1,7	-	0,0
Extranjeros	2,2	-	-0,1	2,3	-	0,0
Total	2,0	-	0,0	2,0	-	0,0
Cuota s/ total Andalucía						
Españoles	9,2%	-	-0,1	10,0%	-	-0,5
Extranjeros	12,9%	-	0,1	14,8%	-	-0,2
Total	11,3%	-	0,0	12,6%	-	-0,3
Oferta						
Empleo	5.363	-0,6%	-31	5.196	0,7%	34
Grado de ocupación	63,8%	-	-0,2	58,7%	-	-2,7
Plazas	36.262	2,4%	844	35.791	2,9%	1.024

Fuente: Oficina del Dato a partir de datos de Encuesta de Ocupación Hotelera (INE)