

ESTADÍSTICA SOBRE LAS COMUNIDADES ANDALUZAS

Año 2024

Número de Comunidades Andaluzas, Coordinadoras y Federaciones de Comunidades Andaluzas inscritas, reconocidas y canceladas según demarcación. Año 2024

<i>Demarcación</i>	<i>Inscritas</i>	<i>Reconocidas</i>	<i>Canceladas</i>
Total Demarcaciones	307	4	80
Demarcación I	132	1	34
Cataluña	132	1	34
Demarcación II	24	0	5
Aragón	4	0	1
Asturias	0	0	1
Cantabria	1	0	2
Galicia	2	0	0
La Rioja	1	0	0
Navarra	1	0	1
País Vasco	15	0	0
Demarcación III	37	1	12
Canarias	0	0	1
Castilla-La Mancha	5	0	0
Castilla y León	6	0	1
Extremadura	1	0	0

<i>Demarcación</i>	<i>Inscritas</i>	<i>Reconocidas</i>	<i>Canceladas</i>
Comunidad de Madrid	25	1	9
Melilla	0	0	1
<i>Demarcación IV</i>	<i>61</i>	<i>1</i>	<i>13</i>
Baleares	7	0	2
Comunidad Valenciana	53	1	11
Región de Murcia	1	0	0
<i>Demarcación V</i>	<i>5</i>	<i>0</i>	<i>6</i>
Francia	5	0	6
<i>Demarcación VI</i>	<i>15</i>	<i>1</i>	<i>4</i>
Alemania	3	0	1
Ppdo. Andorra	1	0	0
Bélgica	8	1	1
Países Bajos	1	0	0
Suiza	2	0	2
<i>Demarcación VII</i>	<i>22</i>	<i>0</i>	<i>2</i>
República Argentina	22	0	2
<i>Demarcación VIII</i>	<i>11</i>	<i>0</i>	<i>4</i>
Australia	1	0	0
Puerto Rico	1	0	0
Uruguay	0	0	1
Venezuela	0	0	1
Brasil	1	0	0
Chile	2	0	0
Colombia	0	0	1
Cuba	2	0	0

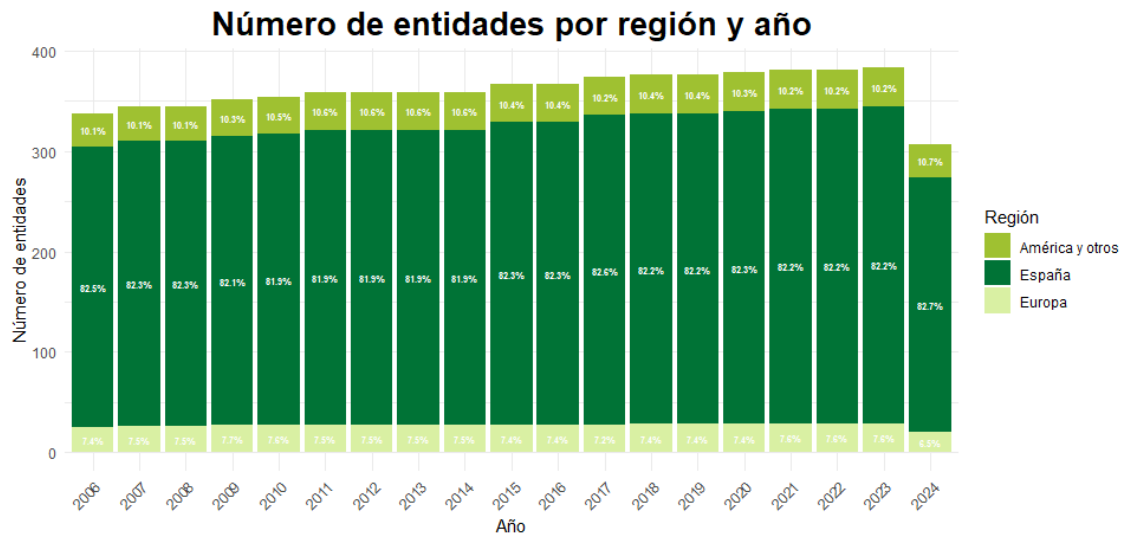
<i>Demarcación</i>	<i>Inscritas</i>	<i>Reconocidas</i>	<i>Canceladas</i>
Estados Unidos	0	0	1
México	2	0	0
Paraguay	1	0	0
Perú	1	0	0

Evolución del número de Comunidades Andaluzas, Coordinadoras y Federaciones de Comunidades Andaluzas. Serie 2006-2024

Año	España	Europa	América y otros	Total
2.024	254	20	33	307
2.023	315	29	39	383
2.022	313	29	39	381
2.021	313	29	39	381
2.020	312	28	39	379
2.019	309	28	39	376
2.018	309	28	39	376
2.017	309	27	38	374
2.016	302	27	38	367
2.015	302	27	38	367
2.014	294	27	38	359
2.013	294	27	38	359
2.012	294	27	38	359
2.011	294	27	38	359
2.010	290	27	37	354
2.009	288	27	36	351

Año	España	Europa	América y otros	Total
2.008	284	26	35	345
2.007	284	26	35	345
2.006	279	25	34	338

Nota: No se registraron cancelaciones durante el periodo 2006-2023. Estas se acumularon en 2024.



Nota: No se registraron cancelaciones durante el periodo 2006-2023. Estas se acumularon en 2024.

Andaluces en el exterior. Año 2024

Andaluces en España	
<i>Demarcación</i>	<i>Personas</i>
Total Demarcaciones	1.267.302
Demarcación I	481.871
Cataluña	481.871
Demarcación II	102.072
Aragón	24.587
Asturias	10.438
Cantabria	5.882
Galicia	14.199
La Rioja	4.358
Navarra	12.671
País Vasco	29.937
Demarcación III	383.429
Canarias	42.917
Castilla-La Mancha	39.344
Castilla y León	20.701
Extremadura	20.813
Comunidad de Madrid	245.695
Ceuta	13.959
Demarcación IV	299.930
Baleares	82.939
Comunidad Valenciana	173.591
Región de Murcia	43.400

Fuente: Instituto de Estadística y Cartografía de Andalucía. Explotación de los Censos de Población y Vivienda del INE

Andaluces en el resto del mundo

<i>Demarcación</i>	<i>Personas</i>
Total Demarcaciones	327.579
Demarcación V	46.720
Francia	46.720
Demarcación VI	74.140
Alemania	38.209
Ppdo. Andorra	2.704
Bélgica	11.736
Países Bajos	5.913
Suiza	15.578
Demarcación VII	63.934
República Argentina	63.934
Demarcación VIII	78.064
Australia	3.536
Uruguay	2.582
Venezuela	4.150
Brasil	29.819
Chile	3.980
Colombia	2.694
Cuba	4.595
Estados Unidos	16.816
México	7.185
Paraguay	1.005
Perú	1.702
Otros territorios	64.721

Fuente: Instituto de Estadística y Cartografía de Andalucía. Andaluces en el Exterior

Evolución de las subvenciones concedidas a Comunidades Andaluzas en el exterior y a sus Federaciones y Coordinadoras

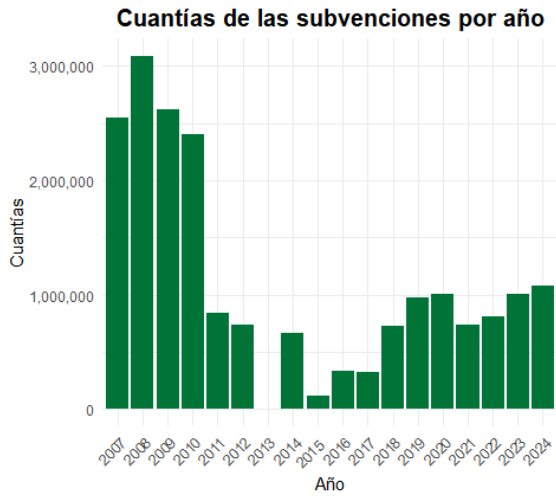
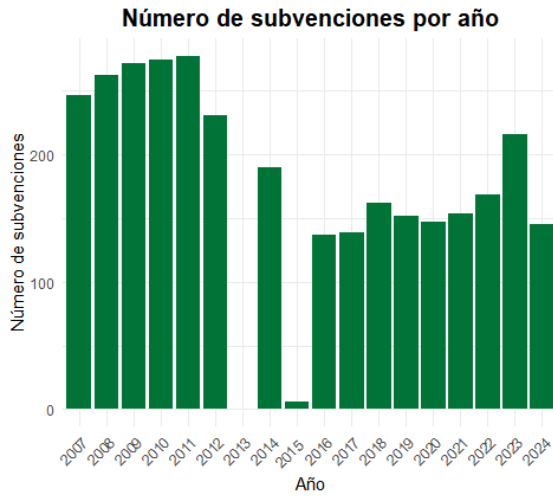
<i>Periodo</i>	<i>Número de subvenciones</i>	<i>Cuantías totales (€)</i>
2024	145	1.082.076,9
2023	216	1.010.188,6
2022	168	816.060,8
2021	154	737.897,0
2020	147	1.006.500,0
2019	152	982.000,0
2018	162	730.000,0
2017	139	328.500,0
2016	137	335.978,0
2015	6	116.710,0
2014	190	664.410,0
2013	0	0,0
2012	231	739.956,0
2011	277	840.512,0
2010	274	2.400.185,0
2009	271	2.625.280,0
2008	262	3.086.139,2
2007	246	2.550.189,8

Notas:

En 2011, 2014, 2021 y 2024 se produjeron cambios en las bases reguladoras de las subvenciones a Comunidades Andaluzas en el Exterior.

En 2013 no se convocaron subvenciones.

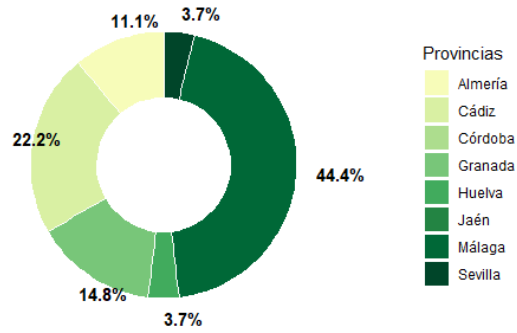
En el año 2024 se otorgaron también subvenciones excepcionales en materia de Comunidades Andaluzas situadas en la zona afectada por la DANA, sus datos no están incorporados al cuadro. Hubo 5 beneficiarias por importe total de 71.793,58 €



Notas: En 2011, 2014, 2021 y 2024 se produjeron cambios en las bases reguladoras de las subvenciones a Comunidades Andaluzas en el Exterior. En 2013 no se convocaron subvenciones. En el año 2024 se otorgaron también subvenciones excepcionales en materia de Comunidades Andaluzas situadas en la zona afectada por la DANA, sus datos no están incorporados al cuadro. Hubo 5 beneficiarias por importe total de 71.793,58 €.

Grado de implantación de la Tarjeta de Andaluz/a en el exterior. Año 2024

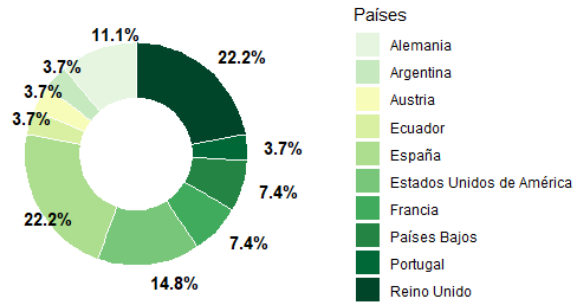
Distribución de tarjetas por provincia en Andalucía



Resoluciones estimatorias emitidas en 2024

Provincias	Tarjetas concedidas
Total	27
Almería	3
Cádiz	6
Córdoba	0
Granada	4
Huelva	1
Jaén	0
Málaga	12
Sevilla	1

Distribución de tarjetas por país de solicitud

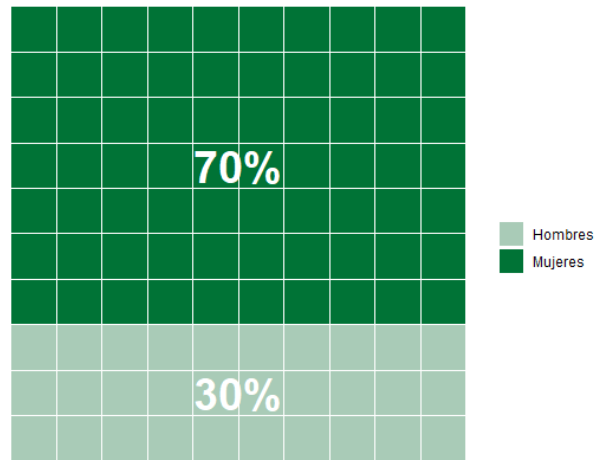


Resoluciones estimatorias emitidas en 2024

España hace referencia tanto a las tarjetas con la modalidad de persona retornada como a las de andaluz en el exterior, en tanto que los andaluces en otras Comunidades Autónomas también son beneficiarios de esta Tarjeta

País	Tarjetas concedidas
Total	27
Alemania	3
Reino Unido	6
Austria	1
Estados Unidos de América	4
Francia	2
Portugal	1
Países Bajos	2
España	6
Argentina	1
Ecuador	1

Distribución porcentual de solicitudes de tarjetas por sexo



Resoluciones estimatorias emitidas en 2024

Sexo	Tarjetas concedidas
Total	27
Hombres	8
Mujeres	19

Tarjetas de Andaluz/a en el exterior, nuevas solicitudes y resoluciones en en 2024

Estado	Total
Total tarjetas activas	170
Tarjetas activas de andaluces en el exterior	165
Tarjetas activas de andaluces retornados	5
Solicitudes recibidas	45
Resoluciones estimatorias emitidas	27
Desestimatorias incumplimiento requisitos	2
Desestimatorias desistimiento notificación	22
En trámite de subsanación	0

Notas:

Total de tarjetas activas a 31 de diciembre de 2024.

Solicitudes recibidas en 2024.

Tarjetas concedidas: indican las tarjetas concedidas mediante resoluciones estimatorias emitidas en 2024. Pueden ser de solicitudes de 2024 y de años anteriores.

Desestimatorias: indican las resoluciones desestimatorias en 2024. Pueden ser de solicitudes de 2024 y de años anteriores.

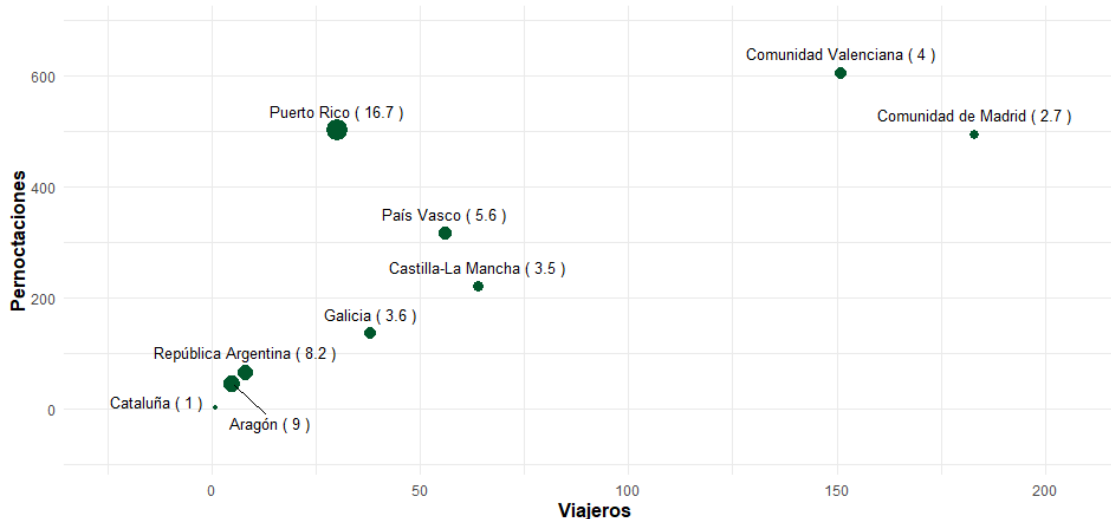
En trámite de subsanación: Solicitudes pendientes de resolver. Pueden ser de solicitudes de 2024 y de años anteriores.

Uso del colectivo de personas andaluzas en el exterior de albergues y campamentos de la Red Andaluza. Año 2024

Entidades y número de reservas hechas según procedencia

Procedencia	Nº entidades	Nº reservas
Total	18	41
Aragón	1	1
Castilla-La Mancha	1	5
Cataluña	1	1
Comunidad de Madrid	6	9
Comunidad Valenciana	3	3
Galicia	1	3
País Vasco	3	3
Puerto Rico	1	9
República Argentina	1	7

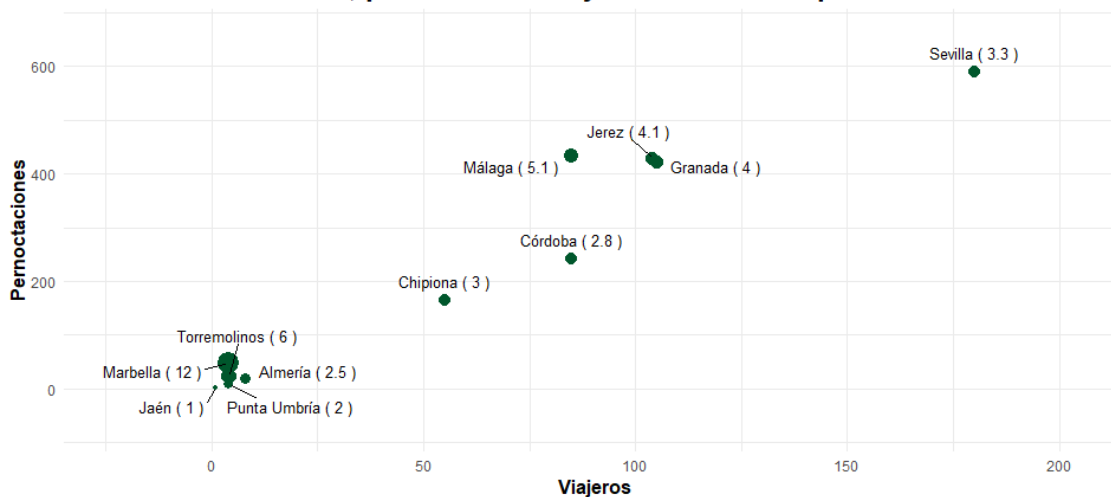
Visitantes, pernoctaciones y estancia media por procedencia



Entidades y número de reservas hechas según destino

Albergue	Nº entidades	Nº reservas
Total	18	41
Almería	1	2
Chipiona	1	1
Córdoba	3	3
Granada	5	5
Jaén	1	1
Jerez	4	6
Marbella	1	1
Málaga	4	7
Punta Umbría	1	1
Sevilla	9	13
Torremolinos	1	1

Visitantes, pernотaciones y estancia media por destino



Nota: Una persona puede pernотar en uno o más albergues o campamentos de la Red Andaluza.