

Estadística del Registro Andaluz de Entidades Deportivas

Año 2024

30 de septiembre de 2025

**Servicio de Información y Difusión
Unidad Estadística y Cartográfica**





SUMARIO

Estadística del Registro Andaluz de Entidades Deportivas

Año 2024

TABLAS

Tabla 1. Número total de entidades deportivas registradas por tipo de entidad. Altas y bajas en el año 2024	Pág. 3
Tabla 2. Número de entidades deportivas por tipo de entidad, altas y bajas y por provincia en el año 2024	Pág. 4
Tabla 3. Clasificación del número de entidades deportivas dadas de alta por deporte principal en el año 2024	Pág. 5
Tabla 4. Evolución anual del número total de entidades deportivas registradas por tipo de entidad. Período 2014/2024	Pág. 6
Tabla 5. Comparativa y clasificación del número de altas de entidades deportivas por deporte principal. Años 2023 y 2024	Pág. 7
Tabla 6. Clasificación del número de entidades deportivas inscritas por deporte principal y por provincia en el año 2024	Pág. 8
Tabla 7. Clasificación del número total de entidades deportivas por deporte principal y por provincia. Acumulado 2024	Pág. 9

GRÁFICOS

Gráfico 1. Entidades deportivas registradas por tipo de entidad. Años 2023 y 2024	Pág. 3
Gráfico 2. Número de altas y bajas de entidades deportivas por provincia	Pág. 4
Gráfico 3. Evolución anual del número total de entidades deportivas registradas	Pág. 6



Estadística del Registro Andaluz de Entidades Deportivas

Año 2024

Tabla 1. Número total de entidades deportivas registradas por tipo de entidad. Altas y bajas. Año 2024

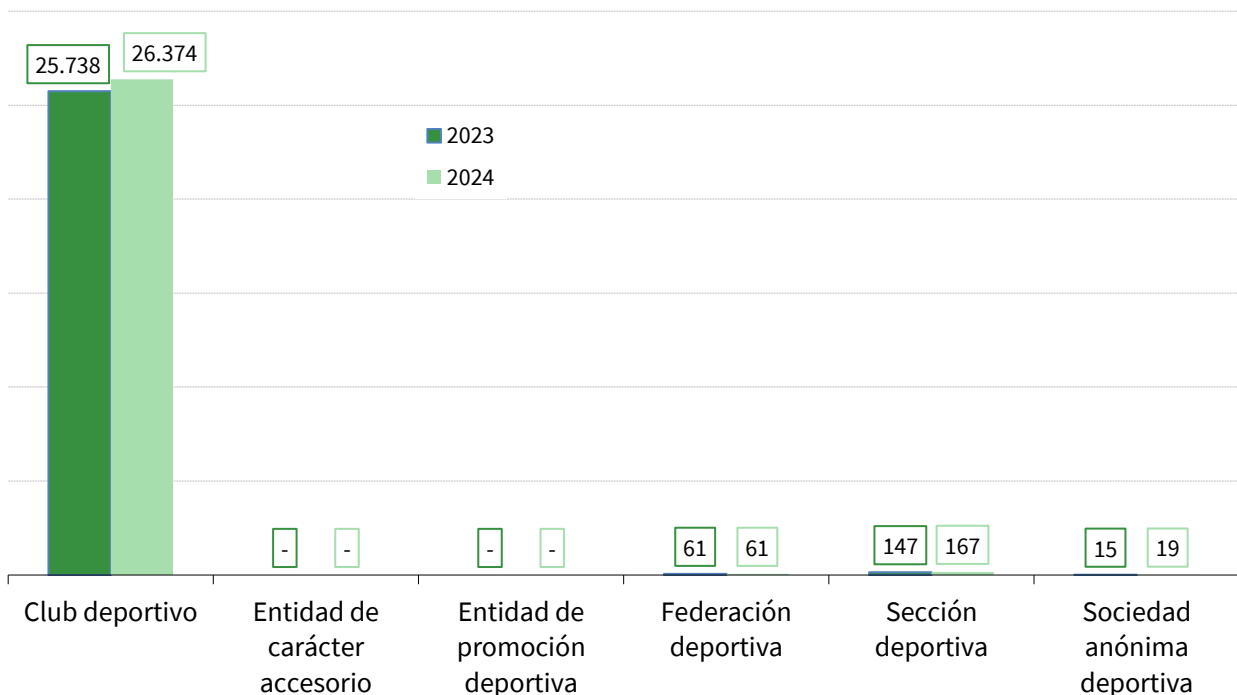
	2023 Acumulado	2024			Tasa interanual 2023-2024
		Altas	Bajas	Acumulado	
Club deportivo	25.738	724	88	26.374	2,5%
Entidad de carácter accesorio	-	-	-	-	-
Entidad de promoción deportiva	-	-	-	-	-
Federación deportiva	61	-	-	61	0,0%
Sección deportiva	147	20	-	167	13,6%
Sociedad anónima deportiva	15	4	-	19	26,7%
Total	25.961	748	88	26.621	2,5%

Fuente: Consejería de Cultura y Deporte.

Nota: Los clubes deportivo incluyen también las asociaciones, y las federaciones deportivas incluyen a la confederación.

Nota: Cancelaciones de inscripción de los Entes de Promoción Deportiva y de las Entidades de Carácter Accesorio en el Registro Andaluz de Entidades Deportivas, de conformidad con la Disposición adicional tercera y Disposición transitoria primera del Decreto 41/2022, de 8 de marzo, por el que se regulan las Entidades Deportivas de Andalucía y se establece la estructura y régimen de funcionamiento del Registro Andaluz de Entidades Deportivas (BOJA N° 49, 14 de marzo de 2022)

Gráfico 1. Entidades deportivas registradas por tipo de entidad. Años 2023 y 2024





Estadística del Registro Andaluz de Entidades Deportivas

Año 2024

Tabla 2. Número de entidades deportivas por tipo de entidad. Altas y bajas por provincia. Año 2024

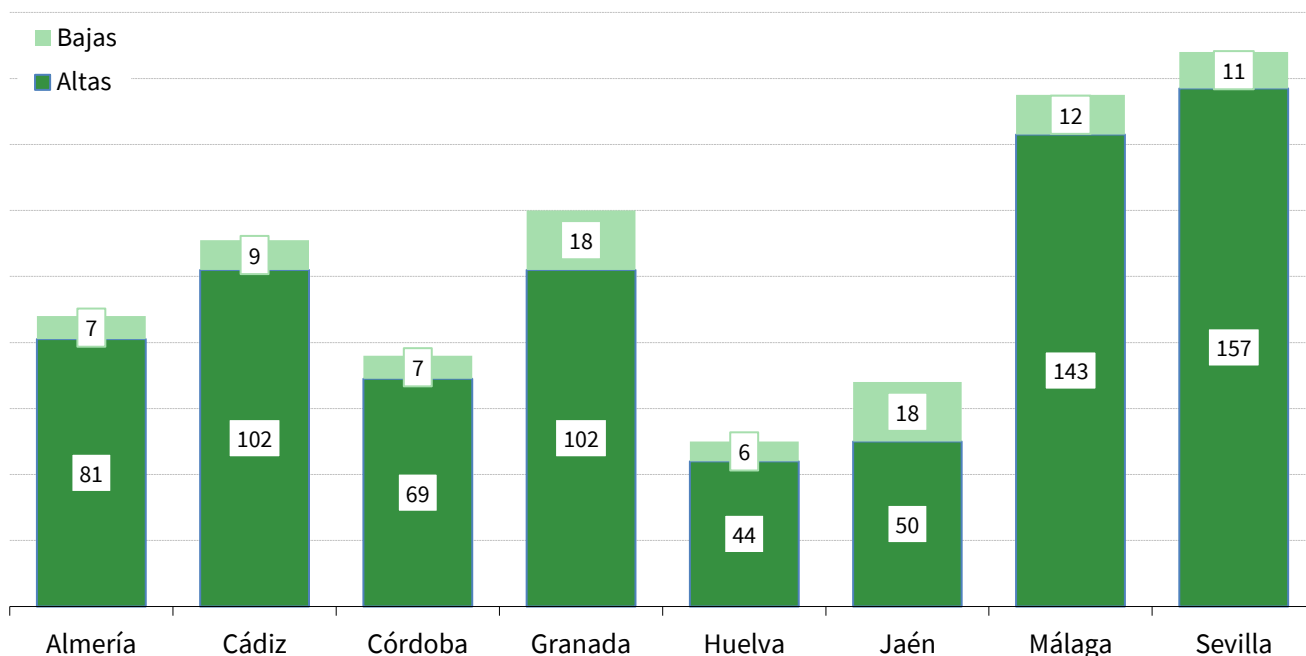
	Almería	Cádiz	Córdoba	Granada	Huelva	Jaén	Málaga	Sevilla	Total	%
Altas	81	102	69	102	44	50	143	157	748	100,0%
Club deportivo	79	95	69	99	42	46	139	155	724	96,8%
Entidad de carácter accesorio	-	-	-	-	-	-	-	-	-	0,0%
Entidad de promoción deportiva	-	-	-	-	-	-	-	-	-	0,0%
Federación deportiva	-	-	-	-	-	-	-	-	-	0,0%
Sección deportiva	2	6	-	3	2	3	2	2	20	2,7%
Sociedad anónima deportiva	-	1	-	-	-	1	2	-	4	0,5%
Bajas	7	9	7	18	6	18	12	11	88	100,0%
Club deportivo	7	9	7	18	6	18	12	11	88	100,0%
Entidad de carácter accesorio	-	-	-	-	-	-	-	-	-	0,0%
Entidad de promoción deportiva	-	-	-	-	-	-	-	-	-	0,0%
Federación deportiva	-	-	-	-	-	-	-	-	-	0,0%
Sección deportiva	-	-	-	-	-	-	-	-	-	0,0%
Sociedad anónima deportiva	-	-	-	-	-	-	-	-	-	0,0%

Fuente: Consejería de Cultura y Deporte.

Nota: Los clubes deportivo incluyen también las asociaciones, y las federaciones deportivas incluyen a la confederación.

Nota: Cancelaciones de inscripción de los Entes de Promoción Deportiva y de las Entidades de Carácter Accesorio en el Registro Andaluz de Entidades Deportivas, de conformidad con la Disposición adicional tercera y Disposición transitoria primera del Decreto 41/2022, de 8 de marzo, por el que se regulan las Entidades Deportivas de Andalucía y se establece la estructura y régimen de funcionamiento del Registro Andaluz de Entidades Deportivas (BOJA N° 49, 14 de marzo de 2022)

Gráfico 2. Número de altas y bajas de entidades deportivas por provincia. Año 2024





Estadística del Registro Andaluz de Entidades Deportivas

Año 2024

Tabla 3. Clasificación del número de entidades deportivas dadas de alta por deporte principal.

Año 2024

Deporte principal	Altas 2024			Acumulado hasta 2024		
	Número	%	Orden	Número	%	Orden
Fútbol	90	12,0%	1º	3.655	13,7%	1º
Fútbol sala	38	5,1%	2º	1.550	5,8%	3º
Pádel	36	4,8%	3º	678	2,5%	9º
Baloncesto	29	3,9%	4º	878	3,3%	6º
Caza	28	3,7%	5º	2.429	9,1%	2º
Ciclismo	28	3,7%	6º	1.477	5,5%	4º
Halterofilia	26	3,5%	7º	157	0,6%	34º
Atletismo	25	3,3%	8º	940	3,5%	5º
Motociclismo	19	2,5%	9º	795	3,0%	7º
Boxeo	17	2,3%	10º	226	0,8%	27º
Galgos	15	2,0%	11º	224	0,8%	28º
Senderismo	14	1,9%	12º	346	1,3%	15º
Voleibol	14	1,9%	13º	325	1,2%	17º
Gimnasia rítmica	14	1,9%	14º	176	0,7%	33º
Deportes de montaña	13	1,7%	15º	592	2,2%	10º
Tenis	12	1,6%	16º	459	1,7%	11º
Fitness	11	1,5%	17º	110	0,4%	46º
Petanca	11	1,5%	18º	426	1,6%	12º
Triatlón	10	1,3%	19º	255	1,0%	25º
Pickleball	9	1,2%	20º	19	0,1%	118º
Ajedrez	9	1,2%	21º	372	1,4%	14º
Kick boxing	9	1,2%	22º	195	0,7%	30º
Hípica	8	1,1%	23º	329	1,2%	16º
Karate	7	0,9%	24º	277	1,0%	22º
Vela	7	0,9%	25º	184	0,7%	31º
Carreras por montaña	7	0,9%	26º	82	0,3%	52º
Colombicultura	7	0,9%	27º	394	1,5%	13º
Automovilismo	6	0,8%	28º	315	1,2%	18º
Taekwondo	6	0,8%	29º	283	1,1%	20º
Natación	6	0,8%	30º	297	1,1%	19º
Resto de deportes	217	29,0%		8.176	30,7%	
TOTAL	748	100,0%		26.621	100,0%	

Fuente: Consejería de Cultura y Deporte.



Estadística del Registro Andaluz de Entidades Deportivas Año 2024

Tabla 4. Evolución anual del número total de entidades deportivas registradas por tipo de entidad. **Período 2014 - 2024**

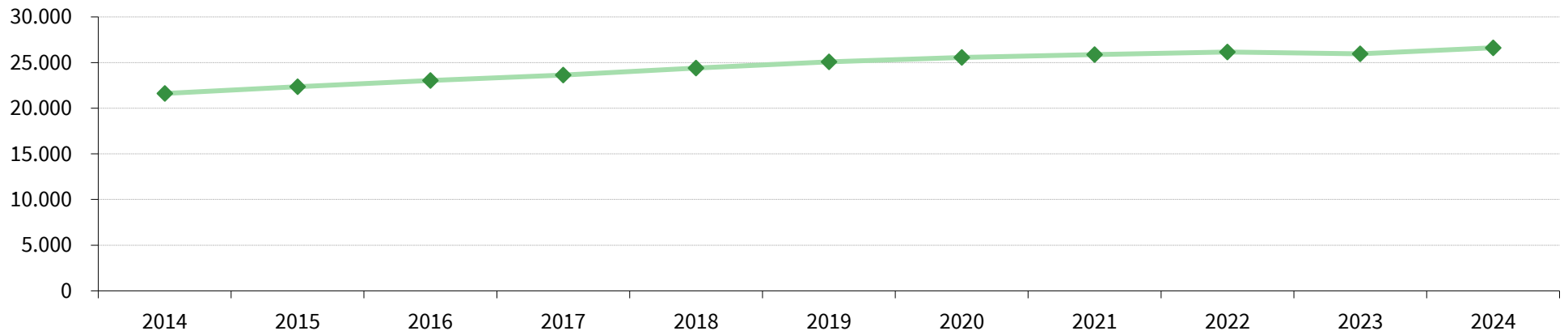
Tipo de entidad	2014	2015	2016	2017	2018	2019	2020	2021	2022	2023	2024
Club deportivo	20.916	21.653	22.305	22.910	23.662	24.349	24.797	25.101	25.391	25.738	26.374
Entidad de carácter accesorio	558	561	570	570	567	567	567	565	562	-	-
Entidad de promoción deportiva	1	1	1	1	1	1	1	1	-	-	-
Federación deportiva	62	63	63	63	63	63	63	62	62	61	61
Sección deportiva	75	79	80	84	94	105	114	122	126	147	167
Sociedad anónima deportiva	4	4	4	4	4	4	8	9	12	15	19
Total	21.616	22.361	23.023	23.632	24.391	25.089	25.550	25.860	26.153	25.961	26.621

Fuente: Consejería de Cultura y Deporte.

Nota: Los clubes deportivo incluyen también las asociaciones, y las federaciones deportivas incluyen a la confederación.

Nota: Cancelaciones de inscripción de los Entes de Promoción Deportiva y de las Entidades de Carácter Accesorio en el Registro Andaluz de Entidades Deportivas, de conformidad con la Disposición adicional tercera y Disposición transitoria primera del Decreto 41/2022, de 8 de marzo, por el que se regulan las Entidades Deportivas de Andalucía y se establece la estructura y régimen de funcionamiento del Registro Andaluz de Entidades Deportivas (BOJA N° 49. 14 de marzo de 2022)

Gráfico 3. Evolución del número de entidades deportivas existentes por año. **Período 2014 - 2024**





Estadística del Registro Andaluz de Entidades Deportivas

Año 2024

Tabla 5. Comparativa y clasificación del número de altas de entidades deportivas por deporte principal.
Año 2023-2024

Deporte principal	Altas 2024			Orden 2024 respecto a 2023	Deporte principal	Altas 2023		
	Número	%	Orden			Número	%	Orden
Fútbol	90		1º	=	Fútbol	93		1º
Fútbol sala	38		2º	1	Fútbol sala	30		3º
Pádel	36		3º	3	Pádel	23		6º
Baloncesto	29		4º	5	Baloncesto	16		9º
Caza	28		5º	-3	Caza	37		2º
Ciclismo	28		6º	-2	Ciclismo	23		4º
Halterofilia	26		7º	23	Halterofilia	5		30º
Atletismo	25		8º	-3	Atletismo	23		5º
Motociclismo	19		9º	7	Motociclismo	10		16º
Boxeo	17		10º	13	Boxeo	6		23º
Galgos	15		11º	52	Galgos	2		63º
Senderismo	14		12º	2	Senderismo	11		14º
Voleibol	14		13º	-6	Voleibol	19		7º
Gimnasia rítmica	14		14º	-2	Gimnasia rítmica	13		12º
Deportes de montaña	13		15º	-4	Deportes de montaña	13		11º
Tenis	12		16º	6	Tenis	7		22º
Fitness	11		17º	36	Fitness	3		53º
Petanca	11		18º	-5	Petanca	11		13º
Triatlón	10		19º	24	Triatlón	3		43º
Pickleball	9		20º	8	Pickleball	5		28º
Ajedrez	9		21º	-6	Ajedrez	11		15º
Kick boxing	9		22º	-4	Kick boxing	8		18º
Hípica	8		23º	1	Hípica	6		24º
Karate	7		24º	-14	Karate	14		10º
Vela	7		25º	67	Vela	1		92º
Carreras por montaña	7		26º	-9	Carreras por montaña	9		17º
Colombicultura	7		27º	-6	Colombicultura	7		21º
Automovilismo	6		28º	-20	Automovilismo	17		8º
Taekwondo	6		29º	-6	Taekwondo	6		23º
Natación	6		30º	-11	Natación	8		19º
Resto de deportes	217	29,0%			Resto de deportes	201	26,9%	
TOTAL	748	100,0%			TOTAL	641	85,7%	

Fuente: Consejería de Cultura y Deporte.



Estadística del Registro Andaluz de Entidades Deportivas

Año 2024

Tabla 6. Clasificación del número de inscripciones de entidades deportivas por deporte principal y por provincia. Año 2024

	Almería	Cádiz	Córdoba	Granada	Huelva	Jaén	Málaga	Sevilla	Total
Fútbol	11	20	7	6	3	6	21	16	90
Fútbol sala	1	7	4	2	2	7	10	5	38
Pádel	-	2	8	2	2	6	5	11	36
Baloncesto	2	1	4	3	3	2	5	9	29
Caza	9	1	3	8	2	2	2	1	28
Ciclismo	3	3	5	4	2	2	6	3	28
Halterofilia	2	1	-	14	2	-	3	4	26
Atletismo	2	6	2	4	-	1	2	8	25
Motociclismo	3	3	1	5	2	-	1	4	19
Boxeo	3	-	3	1	1	-	4	5	17
Galgos	-	2	-	-	-	1	-	12	15
Senderismo	2	-	1	6	-	-	1	4	14
Voleibol	4	1	-	2	-	-	1	6	14
Gimnasia rítmica	1	1	2	3	1	-	1	5	14
Deportes de montaña	2	-	3	5	-	1	1	1	13
Tenis	1	2	1	-	-	1	3	4	12
Fitness	-	3	-	2	1	-	1	4	11
Petanca	4	1	1	1	-	1	2	1	11
Triatlón	-	3	1	4	-	-	1	1	10
Pickleball	1	2	1	1	-	-	2	2	9
Ajedrez	-	-	1	2	-	3	-	3	9
Kick boxing	3	1	-	3	1	-	1	-	9
Hípica	-	-	2	-	2	-	2	2	8
Karate	-	1	1	-	2	-	1	2	7
Vela	1	2	-	1	-	-	3	-	7
Carreras por montaña	-	2	-	1	1	-	3	-	7
Colombicultura	1	-	3	-	-	-	-	3	7
Automovilismo	1	1	-	2	-	-	2	-	6
Taekwondo	2	-	1	1	-	-	1	1	6
Natación	3	2	-	-	-	1	-	-	6
Resto de deportes	19	34	14	19	17	16	58	40	217
TOTAL	81	102	69	102	44	50	143	157	748

Fuente: Consejería de Cultura y Deporte.



Estadística del Registro Andaluz de Entidades Deportivas
Año 2024

Tabla 7. Clasificación del número total de entidades deportivas por deporte principal y por provincia. **Año 2024**

	Almería	Cádiz	Córdoba	Granada	Huelva	Jaén	Málaga	Sevilla	Total
Fútbol	436	547	385	494	242	275	494	782	3.655
Caza	337	201	339	487	215	280	264	306	2.429
Fútbol sala	285	184	184	119	78	114	267	319	1.550
Ciclismo	164	176	196	216	110	139	234	242	1.477
Atletismo	96	119	115	94	49	79	103	285	940
Baloncesto	95	110	110	73	64	54	157	215	878
Motociclismo	93	107	94	83	65	58	106	189	795
Pesca	52	82	137	64	63	74	91	188	751
Pádel	36	101	84	72	53	73	97	162	678
Deportes de montaña	74	33	72	142	21	46	112	92	592
Tenis	40	49	52	48	23	40	88	119	459
Petanca	82	26	35	58	14	49	59	103	426
Colombicultura	81	34	32	52	7	37	39	112	394
Ajedrez	37	42	57	41	27	40	46	82	372
Senderismo	28	34	34	89	10	48	54	49	346
Hípica	26	55	43	20	53	19	41	72	329
Voleibol	37	32	21	50	31	20	53	81	325
Automovilismo	51	35	66	43	15	21	51	33	315
Natación	26	43	46	37	15	21	36	73	297
Taekwondo	21	24	27	48	13	16	33	101	283
Balonmano	37	34	27	30	14	18	58	64	282
Karate	28	41	20	41	12	11	53	71	277
Tiro olímpico	39	21	28	41	19	19	46	54	267
Airsoft	17	54	15	44	13	11	36	66	256
Triatlón	21	37	25	38	17	11	60	46	255
Tenis de mesa	14	26	39	36	24	24	28	36	227
Boxeo	32	38	16	21	11	10	33	65	226
Galgos	1	37	25	0	5	9	5	142	224
Gimnasia	17	35	16	27	27	5	22	56	205
Kick boxing	12	26	33	42	18	6	18	40	195
Resto de deportes	651	1.133	600	870	530	429	1.320	1.383	6.916
TOTAL	2.966	3.516	2.973	3.520	1.858	2.056	4.104	5.628	26.621

Fuente: Consejería de Cultura y Deporte.