

JUNTA DE ANDALUCÍA

Avance de Liquidación del Presupuesto de la Comunidad Autónoma de Andalucía

Ejercicio 2016



© CONSEJERÍA DE HACIENDA Y ADMINISTRACIÓN PÚBLICA
JUNTA DE ANDALUCÍA

Coordinación: Intervención General de la Junta de Andalucía, Servicio de Cuentas Económicas del Sector Público

Edita: Servicio de Estudios y Publicaciones

Diseño y edición digital:

IrisGráfico/laletradigital www.irisgrafico.es

ÍNDICE

Presentación	4
JUNTA DE ANDALUCÍA	5
Avance de Liquidación del Presupuesto de Gastos. 2016	6
Avance de Modificaciones de Créditos. 2016	12
Avance de Liquidación del Presupuesto de Ingresos. 2016	16
AGENCIAS ADMINISTRATIVAS DE LA JUNTA DE ANDALUCÍA	22
Instituto de Estadística y Cartografía de Andalucía	23
Agencia de Defensa de la Competencia de Andalucía	30
Instituto Andaluz de Administración Pública	37
Agencia Andaluza de Evaluación Educativa	44
Instituto Andaluz de Enseñanzas Artísticas Superiores	51
Servicio Andaluz de Salud	54
Instituto Andaluz de la Mujer	61
Instituto Andaluz de la Juventud	68
Instituto Andaluz de Prevención de Riesgos Laborales	75
Patronato de la Alhambra y el Generalife	82
Centro Andaluz de Arte Contemporáneo	89
Instituto Andaluz de Investigación y Formación Agraria, Pesquera, Alimentaria y de la Producción Ecológica	96
AGENCIAS DE RÉGIMEN ESPECIAL DE LA JUNTA DE ANDALUCÍA	103
Agencia Tributaria de Andalucía	104
Servicio Andaluz de Empleo	111
Agencia de Gestión Agraria y Pesquera de Andalucía	118

PRESENTACIÓN

En cumplimiento del artículo 35 regla sexta del Texto Refundido de la Ley General de la Hacienda Pública de la Junta de Andalucía, se presenta el Avance de liquidación del Presupuesto del ejercicio 2016.

En primer lugar, se recogen una serie de tablas que resumen las operaciones de ejecución de los estados de ingresos y gastos del Presupuesto de la Comunidad Autónoma de Andalucía más significativas (todas ellas expresadas en euros, sin decimales), así como una relación de gráficos ilustrativos.

Se incluye también la siguiente información que proporciona el Sistema de Gestión Integral de Recursos Organizativos de la Junta de Andalucía y sus Entidades Instrumentales "GIRO", en relación con la Junta de Andalucía y cada una de sus Agencias Administrativas y de Régimen Especial.

- Liquidación del estado de ingresos.
- Ejecución del presupuesto de gastos:
 - Resúmenes de Modificaciones de Créditos.
 - Resúmenes de ejecución del Presupuesto de Gastos.
- Cuenta de Gastos Públicos.

Junta de Andalucía

Avance de Liquidación del Presupuesto

Comunidad Autónoma de Andalucía

Ejercicio 2016



Avance de Liquidación del Presupuesto de Gastos por Capítulos (30/09/16)

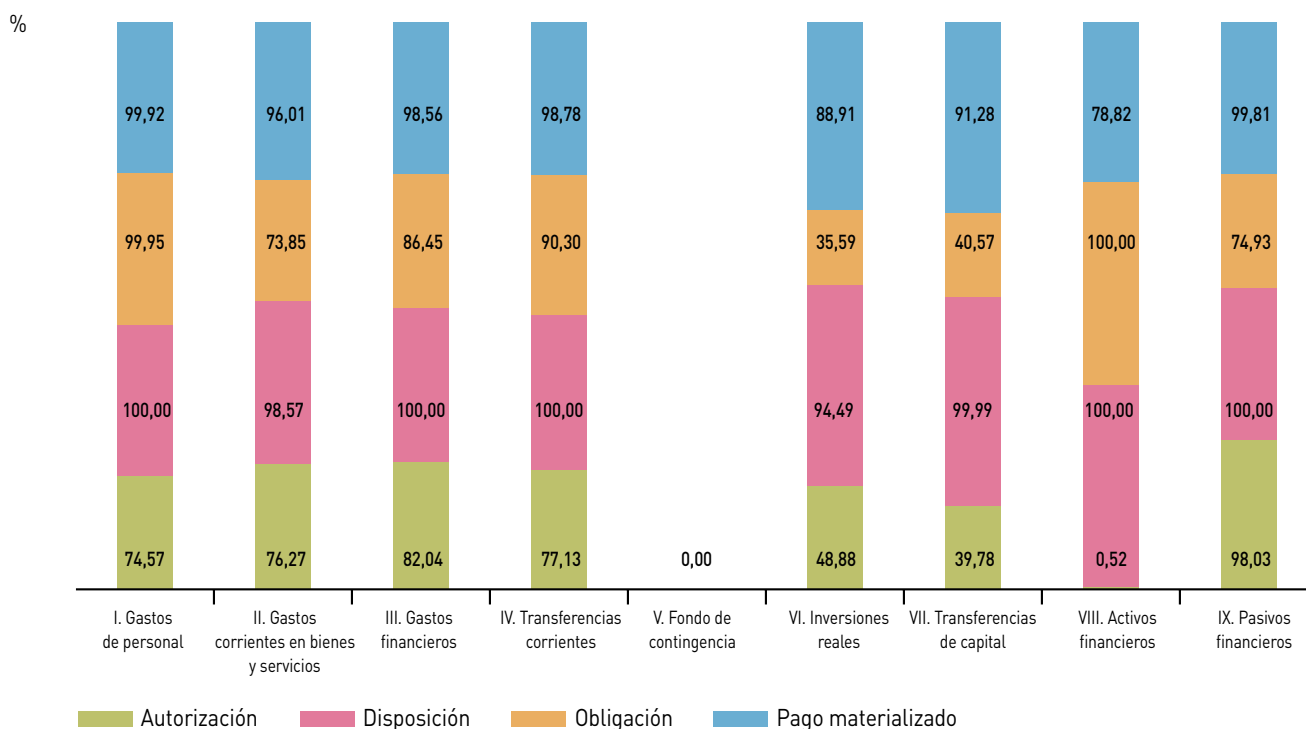
	Crédito definitivo	Crédito autorizado	Crédito comprometido	Obligaciones reconocidas	Pagos materializados
I. Gastos de personal	5.576.973.849	4.158.932.456	4.158.932.456	4.156.964.700	4.153.545.807
II. Gastos corrientes en bienes y servicios	778.396.695	593.675.638	585.162.236	432.116.333	414.886.798
III. Gastos financieros	404.645.311	331.982.367	331.982.367	286.993.656	282.868.188
IV. Transferencias corrientes	18.755.834.202	14.466.236.268	14.466.218.329	13.062.357.957	12.903.074.977
V. Fondo de Contingencia	16.000.000	-	-	-	-
VI. Inversiones reales	893.151.948	436.543.522	412.492.568	146.796.353	130.517.616
VII. Transferencias de capital	2.718.278.940	1.081.375.639	1.081.232.317	438.630.535	400.390.999
VIII. Activos financieros	34.246.829	177.064	177.064	177.064	139.564
IX. Pasivos financieros	2.596.824.500	2.545.712.602	2.545.712.602	1.907.507.368	1.903.825.742
TOTAL	31.774.352.273	23.614.635.556	23.581.909.938	20.431.543.967	20.189.249.691

Cifras en euros

Porcentaje de Ejecución del Presupuesto de Gastos respecto al Crédito Definitivo por Capítulos (30/09/16)

	Crédito autorizado	Crédito comprometido	Obligaciones reconocidas	Pagos materializados
I. Gastos de personal	74,57	74,57	74,54	74,48
II. Gastos corrientes en bienes y servicios	76,27	75,18	55,51	53,30
III. Gastos financieros	82,04	82,04	70,92	69,91
IV. Transferencias corrientes	77,13	77,13	69,64	68,79
V. Fondo de Contingencia	0,00	0,00	0,00	0,00
VI. Inversiones reales	48,88	46,18	16,44	14,61
VII. Transferencias de capital	39,78	39,78	16,14	14,73
VIII. Activos financieros	0,52	0,52	0,52	0,41
IX. Pasivos financieros	98,03	98,03	73,46	73,31
TOTAL	74,32	74,22	64,30	63,54

Porcentaje de Ejecución de cada fase de gestión del Presupuesto de Gastos sobre la anterior por Capítulos (30/09/16)



Avance de Liquidación del Presupuesto de Gastos por Servicios (30/09/16)

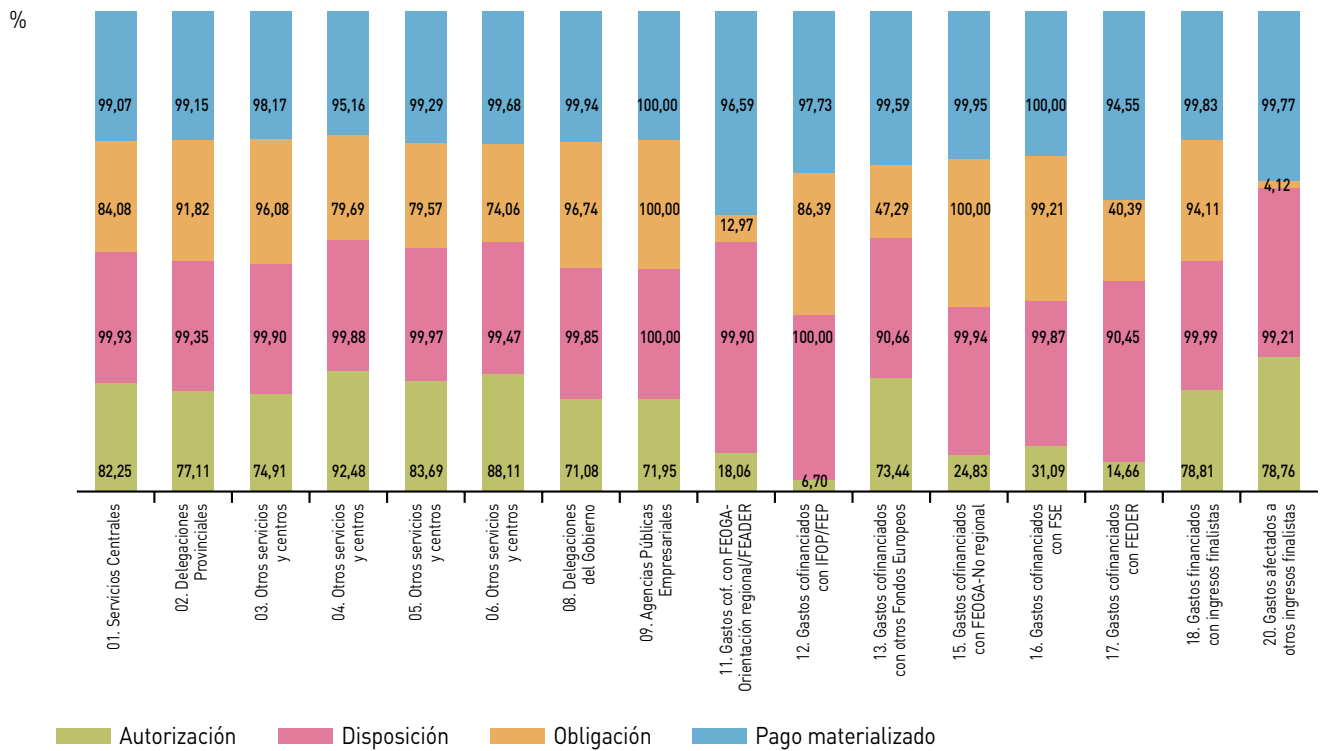
	Crédito definitivo	Crédito autorizado	Crédito comprometido	Obligaciones reconocidas	Pagos materializados
01. Servicios Centrales	17.262.991.723	14.199.556.087	14.189.188.706	11.930.538.436	11.819.178.207
02. Delegaciones Provinciales	623.093.487	480.450.118	477.316.566	438.289.727	434.573.156
03. Otros servicios y centros	4.888.430.198	3.662.068.995	3.658.402.599	3.514.827.855	3.450.419.985
04. Otros servicios y centros	1.550.375.061	1.433.839.037	1.432.112.158	1.141.290.218	1.086.010.380
05. Otros servicios y centros	20.915.812	17.504.752	17.500.229	13.924.999	13.825.439
06. Otros servicios y centros	1.982.841	1.747.000	1.737.783	1.287.039	1.282.862
08. Delegaciones del Gobierno	116.881.051	83.077.233	82.956.233	80.252.922	80.207.007
09. Agencias Públicas Empresariales	17.460.253	12.562.673	12.562.673	12.562.673	12.562.673
11. Gastos cofinanciados con FEOGA-Orientación regional/FEADER	496.435.715	89.643.299	89.551.213	11.617.419	11.220.744
12. Gastos cofinanciados con IFOP/FEP	36.770.296	2.462.059	2.462.059	2.127.017	2.078.801
13. Gastos cofinanciados con otros Fondos Europeos	25.718.362	18.887.391	17.122.523	8.096.716	8.063.233
15. Gastos cofinanciados con FEOGA-No regional	1.617.677.439	401.697.420	401.462.455	401.462.455	401.246.785
16. Gastos cofinanciados con FSE	726.690.607	225.895.865	225.611.515	223.820.845	223.818.279
17. Gastos cofinanciados con FEDER	738.382.712	108.234.920	97.896.731	39.544.618	37.389.598
18. Gastos financiados con ingresos finalistas	3.515.746.715	2.770.833.818	2.770.688.156	2.607.560.206	2.603.041.520
20. Gastos afectados a otros ingresos finalistas	134.800.000	106.174.890	105.338.339	4.340.822	4.331.021
TOTAL	31.774.352.273	23.614.635.556	23.581.909.938	20.431.543.967	20.189.249.691

Cifras en euros

Porcentaje de Ejecución del Presupuesto de Gastos respecto al Crédito Definitivo por Servicios (30/09/16)

	Crédito autorizado	Crédito comprometido	Obligaciones reconocidas	Pagos materializados
01. Servicios Centrales	82,25	82,19	69,11	68,47
02. Delegaciones Provinciales	77,11	76,60	70,34	69,74
03. Otros servicios y centros	74,91	74,84	71,90	70,58
04. Otros servicios y centros	92,48	92,37	73,61	70,05
05. Otros servicios y centros	83,69	83,67	66,58	66,10
06. Otros servicios y centros	88,11	87,64	64,91	64,70
08. Delegaciones del Gobierno	71,08	70,97	68,66	68,62
09. Agencias Públicas Empresariales	71,95	71,95	71,95	71,95
11. Gastos cofinanciados con FEOGA-Orientación regional/FEADER	18,06	18,04	2,34	2,26
12. Gastos cofinanciados con IFOP/FEP	6,70	6,70	5,78	5,65
13. Gastos cofinanciados con otros Fondos Europeos	73,44	66,58	31,48	31,35
15. Gastos cofinanciados con FEOGA-No regional	24,83	24,82	24,82	24,80
16. Gastos cofinanciados con FSE	31,09	31,05	30,80	30,80
17. Gastos cofinanciados con FEDER	14,66	13,26	5,36	5,06
18. Gastos financiados con ingresos finalistas	78,81	78,81	74,17	74,04
20. Gastos afectados a otros ingresos finalistas	78,76	78,14	3,22	3,21
TOTAL	74,32	74,22	64,30	63,54

Porcentaje de Ejecución de cada fase de gestión del Presupuesto de Gastos sobre la anterior por Servicios (30/09/16)



Avance de Liquidación del Presupuesto de Gastos por Grupos de Función (30/09/16)

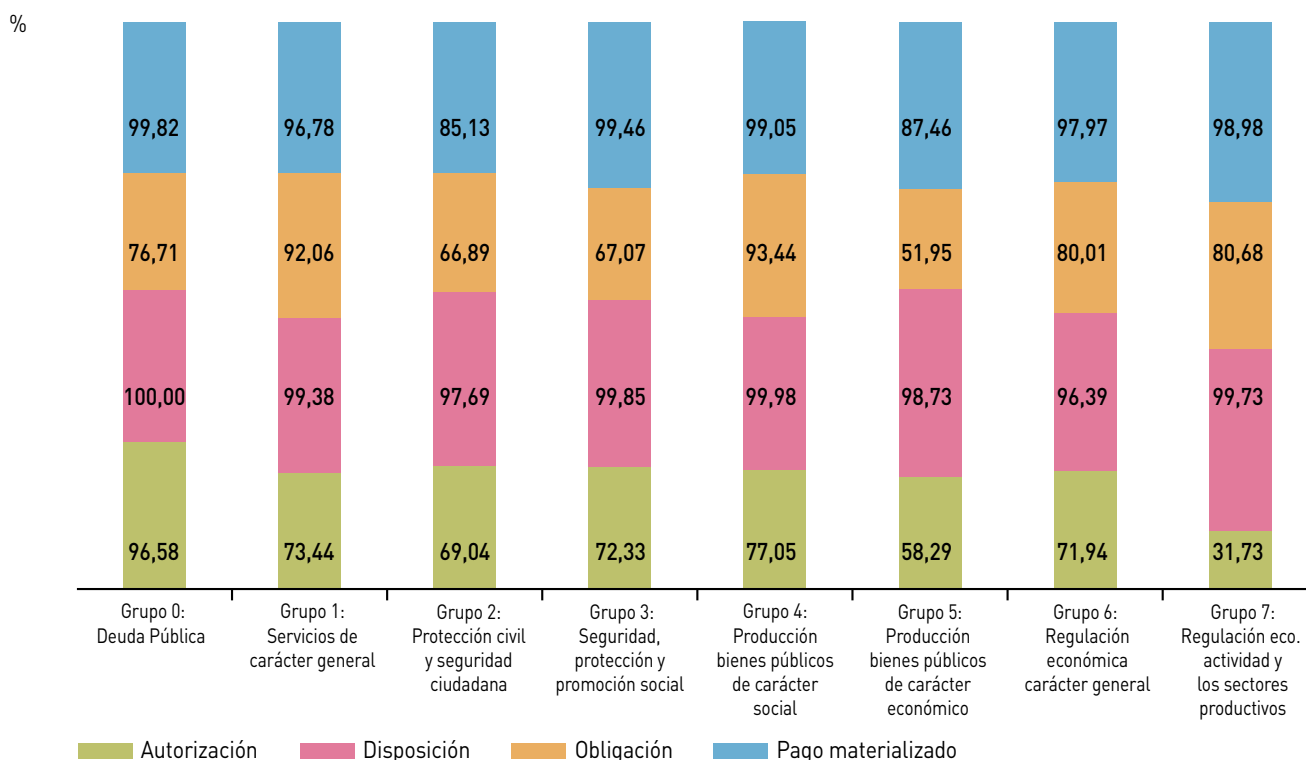
Grupos de Función	Crédito definitivo	Crédito autorizado	Crédito comprometido	Obligaciones reconocidas	Pagos materializados
Grupo 0. Deuda Pública	2.925.943.779	2.825.891.350	2.825.891.350	2.167.683.774	2.163.724.800
Grupo 1. Servicios de carácter general	585.625.947	430.075.507	427.407.612	393.473.519	380.810.711
Grupo 2. Protección civil y seguridad ciudadana	49.458.165	34.144.587	33.354.510	22.312.171	18.994.683
Grupo 3. Seguridad, protección y promoción social	3.444.647.830	2.491.563.915	2.487.915.835	1.668.723.768	1.659.649.640
Grupo 4. Producción de bienes públicos de carácter social	16.867.806.313	12.996.435.460	12.993.249.636	12.141.023.395	12.025.750.459
Grupo 5. Producción de bienes públicos de carácter económico	1.353.629.200	789.094.279	779.086.105	404.706.631	353.960.246
Grupo 6. Regulación económica de carácter general	382.163.116	274.914.289	265.003.501	212.022.556	207.710.957
Grupo 7. Regulación económica de la actividad y los sectores productivos	2.893.102.814	917.846.306	915.331.524	738.517.535	730.986.302
Grupo 8. Relaciones con otras Administraciones	3.271.975.110	2.854.669.864	2.854.669.864	2.683.080.618	2.647.661.895
TOTAL	31.774.352.273	23.614.635.556	23.581.909.938	20.431.543.967	20.189.249.691

Cifras en euros

Porcentaje de Ejecución del Presupuesto de Gastos por Grupos de Función (30/09/16)

Grupos de Función	Crédito autorizado	Crédito comprometido	Obligaciones reconocidas	Pagos materializados
Grupo0. Deuda Pública	96,58	96,58	74,08	73,95
Grupo1. Servicios de carácter general	73,44	72,98	67,19	65,03
Grupo2. Protección civil y seguridad ciudadana	69,04	67,44	45,11	38,41
Grupo3. Seguridad, protección y promoción social	72,33	72,23	48,44	48,18
Grupo4. Producción de bienes públicos de carácter social	77,05	77,03	71,98	71,29
Grupo5. Producción de bienes públicos de carácter económico	58,29	57,56	29,90	26,15
Grupo6. Regulación económica de carácter general	71,94	69,34	55,48	54,35
Grupo7. Regulación económica de la actividad y los sectores productivos	31,73	31,64	25,53	25,27
Grupo8. Relaciones con otras Administraciones	87,25	87,25	82,00	80,92
TOTAL	74,32	74,22	64,30	63,54

Porcentaje de Ejecución de cada fase de gestión del Presupuesto de Gastos sobre la fase anterior por Grupos de Función (30/09/16)



Avance de Liquidación del Presupuesto de Gastos por Secciones (30/09/16)

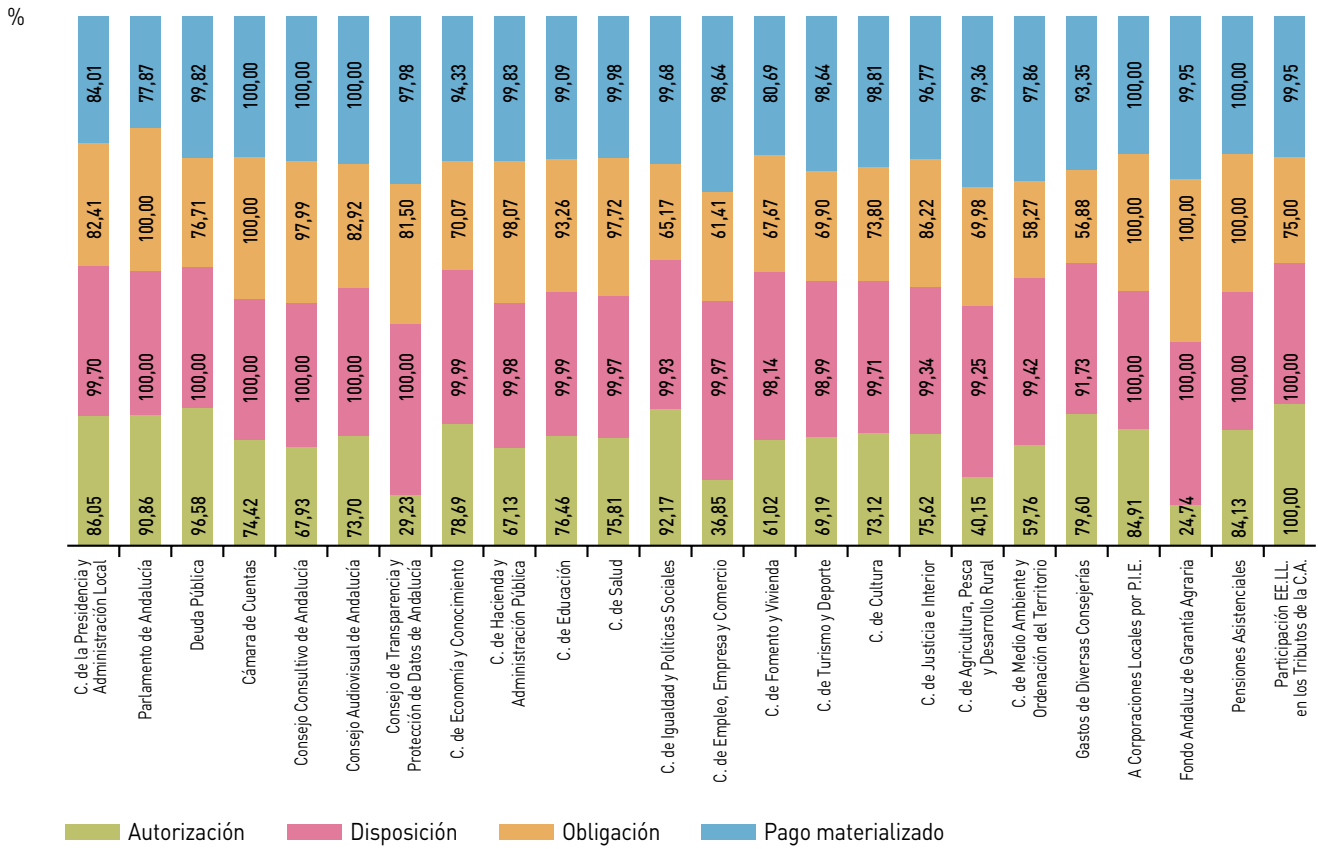
Secciones Presupuestarias	Crédito definitivo	Crédito autorizado	Crédito comprometido	Obligaciones reconocidas	Pagos materializados
C. de la Presidencia y Administración Local	334.001.315	287.419.085	286.559.478	236.146.327	198.381.003
Parlamento de Andalucía	45.371.296	41.223.512	41.223.512	41.223.512	32.099.907
Deuda Pública	2.925.943.779	2.825.891.350	2.825.891.350	2.167.683.774	2.163.724.800
Cámara de Cuentas	9.980.432	7.427.468	7.427.468	7.427.468	7.427.468
Consejo Consultivo de Andalucía	3.702.401	2.515.091	2.515.091	2.464.631	2.464.520
Consejo Audiovisual de Andalucía	4.425.124	3.261.224	3.261.224	2.704.145	2.704.145
Consejo de Transp. y Protección de Datos de Andalucía	1.241.806	363.002	363.002	295.850	289.882
C. de Economía y Conocimiento	1.814.907.856	1.428.148.760	1.428.012.269	1.000.649.764	943.920.995
C. de Hacienda y Administración Pública	182.910.620	122.788.503	122.761.822	120.392.009	120.190.295
C. de Educación	5.966.750.942	4.562.034.198	4.561.532.142	4.253.943.385	4.215.026.666
C. de Salud	9.065.739.136	6.872.372.152	6.870.127.251	6.713.552.210	6.712.152.685
C. de Igualdad y Políticas Sociales	1.997.388.573	1.840.944.326	1.839.580.706	1.198.809.261	1.194.998.501
C. de Empleo, Empresa y Comercio	1.446.634.276	533.109.065	532.950.708	327.283.973	322.817.674
C. de Fomento y Vivienda	783.732.386	478.212.171	469.312.318	317.569.340	256.247.133
C. de Turismo y Deporte	147.506.524	102.059.311	101.027.020	70.622.325	69.660.379
C. de Cultura	140.452.544	102.704.184	102.403.589	75.576.581	74.680.241
C. de Justicia e Interior	548.815.468	415.041.202	412.303.701	355.491.815	344.004.307
C. de Agricultura, Pesca y Desarrollo Rural	703.369.922	282.370.214	280.238.512	196.101.005	194.849.050
C. de Medio Ambiente y Ordenación del Territorio	742.838.440	443.957.039	441.372.690	257.179.280	251.669.135
Gastos de Diversas Consejerías	148.071.493	117.859.686	108.112.069	61.493.295	57.403.244
A Corporaciones Locales por P.I.E.	2.645.530.358	2.246.411.286	2.246.411.286	2.246.411.286	2.246.411.286
Fondo Andaluz de Garantía Agraria	1.611.425.000	398.657.660	398.657.660	398.657.660	398.441.991
Pensiones Asistenciales	23.612.583	19.865.070	19.865.070	19.865.070	19.865.070
Participación EE.LL. en los Tributos de la C.A.	480.000.000	480.000.000	480.000.000	360.000.003	359.819.315
TOTAL	31.774.352.273	23.614.635.556	23.581.909.938	20.431.543.967	20.189.249.691

Cifras en euros

Porcentaje de Ejecución del Presupuesto de Gastos respecto al Crédito Definitivo por Secciones (30/09/16)

Secciones Presupuestarias	Crédito autorizado	Crédito comprometido	Obligaciones reconocidas	Pagos materializados
C. de la Presidencia y Administración Local	86,05	85,80	70,70	59,40
Parlamento de Andalucía	90,86	90,86	90,86	70,75
Deuda Pública	96,58	96,58	74,08	73,95
Cámara de Cuentas	74,42	74,42	74,42	74,42
Consejo Consultivo de Andalucía	67,93	67,93	66,57	66,57
Consejo Audiovisual de Andalucía	73,70	73,70	61,11	61,11
Consejo de Transparencia y Protección de Datos de Andalucía	29,23	29,23	23,82	23,34
C. de Economía y Conocimiento	78,69	78,68	55,14	52,01
C. de Hacienda y Administración Pública	67,13	67,12	65,82	65,71
C. de Educación	76,46	76,45	71,29	70,64
C. de Salud	75,81	75,78	74,05	74,04
C. de Igualdad y Políticas Sociales	92,17	92,10	60,02	59,83
C. de Empleo, Empresa y Comercio	36,85	36,84	22,62	22,32
C. de Cultura	61,02	59,88	40,52	32,70
C. de Justicia e Interior	69,19	68,49	47,88	47,23
C. de Agricultura, Pesca y Desarrollo Rural	73,12	72,91	53,81	53,17
C. de Medio Ambiente y Ordenación del Territorio	75,62	75,13	64,77	62,68
Gastos de Diversas Consejerías	79,60	73,01	41,53	38,77
A Corporaciones Locales por P.I.E.	84,91	84,91	84,91	84,91
Fondo Andaluz de Garantía Agraria	24,74	24,74	24,74	24,73
Pensiones Asistenciales	84,13	84,13	84,13	84,13
Participación EE.LL. en los Tributos de la C.A.	100,00	100,00	75,00	74,96
TOTAL	74,32	74,22	64,30	63,54

Porcentaje de Ejecución de la cada fase de gestión del Presupuesto de Gastos sobre la anterior por Secciones (30/09/16)

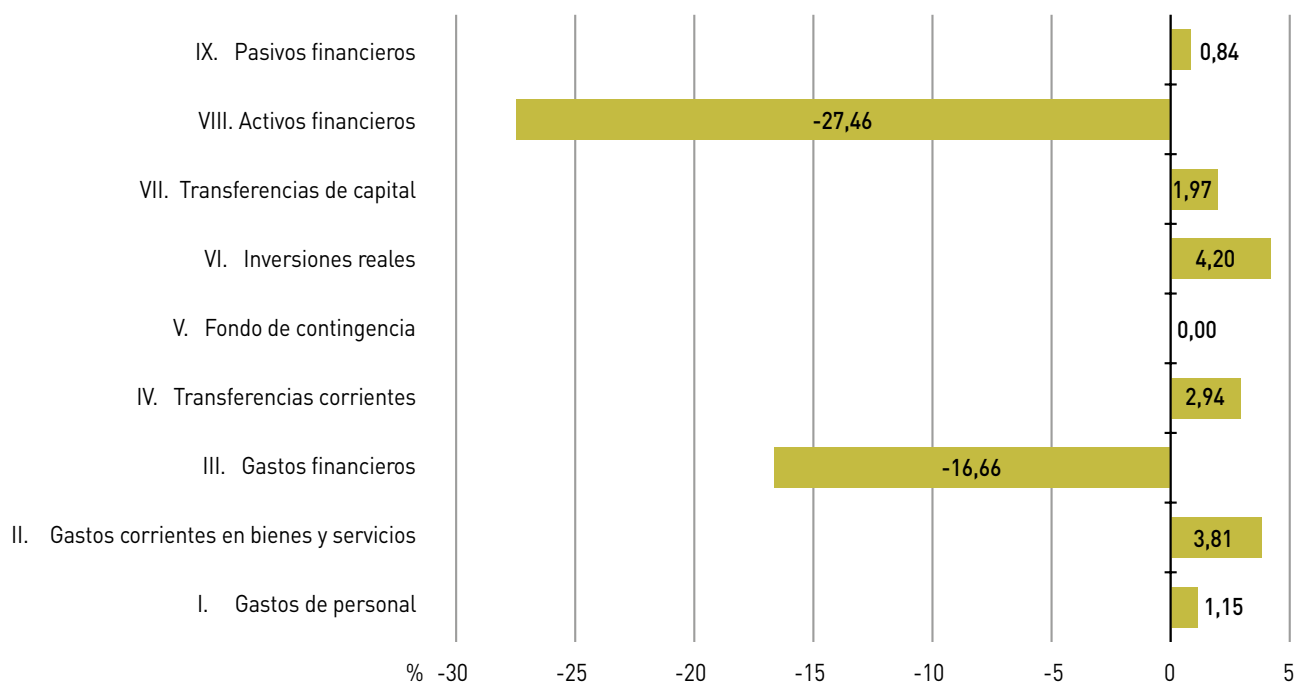


Avance de Modificaciones de Créditos por Capítulos (30/09/16)

Créditos	Créditos extraord. y suplement. de crédito	Ampliac. de crédito	Incorporac. de crédito	Generaciones de créditos	Transferencias positivas	Transferencias negativas
I. Gastos de personal	-	-	-	8.200	129.417.220	-65.997.331
II. Gastos corrientes en bienes y servicios	-	-	1.416.467	8.869.451	37.560.676	-19.250.180
III. Gastos financieros	-9.314.014	-	-	-	762.172	-72.330.685
IV. Transferencias corrientes	9.314.014	-	25.437.187	483.740.545	100.660.209	-83.293.029
VI. Inversiones reales	-	-	7.111.241	352.461	41.944.439	-13.403.376
VII. Transferencias de capital	-	-	84.454.681	1.039.971	112.981.868	-146.074.841
VIII. Activos financieros	-	-	-	10.000.000	2.040.557	-25.007.700
IX. Pasivos financieros	-	-	21.635.715	-	-	-
TOTAL	-	-	140.055.291	504.010.627	425.367.141	-425.357.141

Cifras en euros

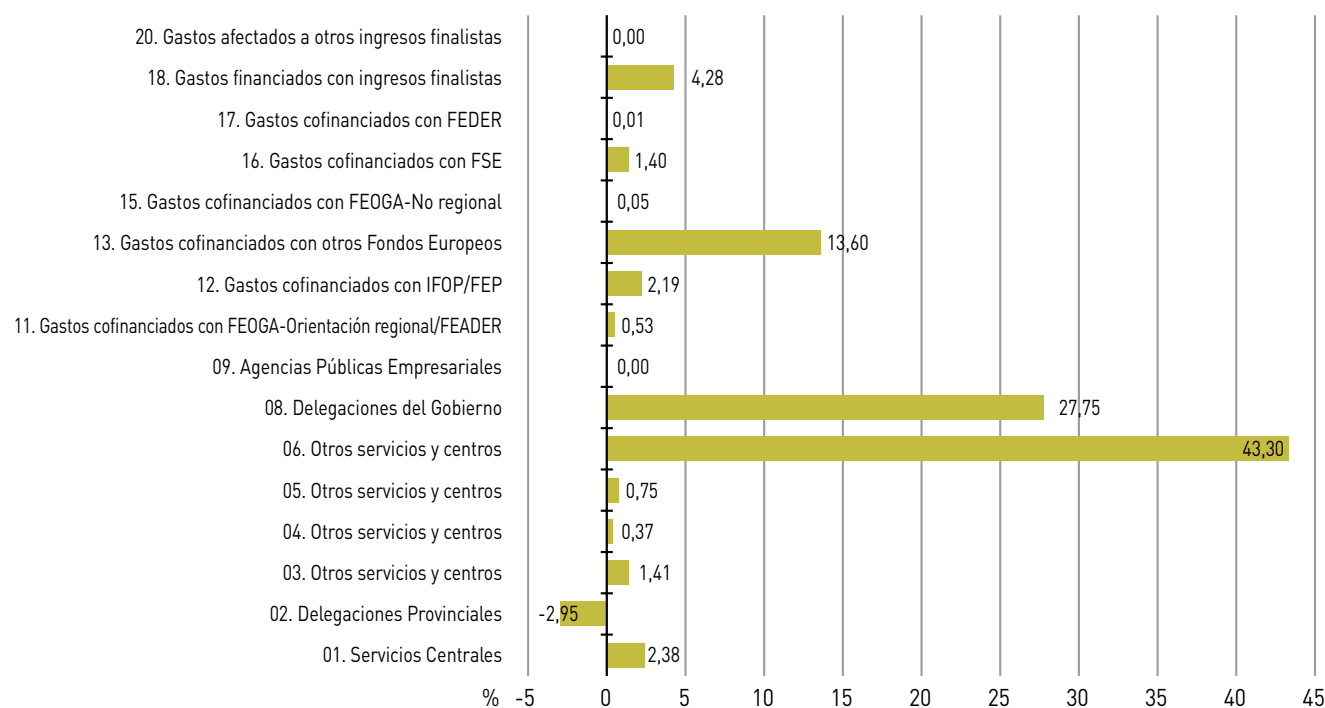
Efecto de las Modificaciones Presupuestarias sobre el Crédito Inicial por Capítulos (30/09/16)



Avance de Modificaciones de Créditos por Servicios (30/09/16)

Servicios	Créditos extraord. y suplement. de crédito	Ampliac. de crédito	Incorporac. de crédito	Generaciones de créditos	Transferencias positivas	Transferencias negativas
01. Servicios Centrales	-9.314.014	-	-	485.789.350	145.020.866	-219.763.721
02. Delegaciones Provinciales	-	-	-	-	28.558.912	-47.319.264
03. Otros servicios y centros	9.314.014	-	-	-	118.832.049	-60.256.014
04. Otros servicios y centros	-	-	-	-	8.546.066	-2.784.640
05. Otros servicios y centros	-	-	-	-	172.416	-27.604
06. Otros servicios y centros	-	-	-	-	606.163	-
08. Delegaciones del Gobierno	-	-	-	-	26.361.947	-1.245.074
11. Gastos cofinanciados con FEOGA-Orientación regional/FEADER	-	-	2.412.280	-	66.721.099	-66.533.379
12. Gastos cofinanciados con IFOP/FEP	-	-	79.145	701.339	130.829	-125.000
13. Gastos cofinanciados con otros Fondos Europeos	-	-	918.347	1.053.918	1.106.850	-
15. Gastos cofinanciados con FEOGA-No regional	-	-	884.439	-	550.000	-550.000
16. Gastos cofinanciados con FSE	-	-	8.000.000	-	7.090.000	-5.090.000
17. Gastos cofinanciados con FEDER	-	-	-	42.500	9.781.049	-9.773.549
18. Gastos financiados con ingresos finalistas	-	-	127.761.080	16.423.519	11.888.894	-11.888.894
TOTAL	-	-	140.055.291	504.010.627	425.367.141	-425.357.141

Efecto de las Modificaciones Presupuestarias sobre el Crédito Inicial por Servicios (30/09/16)

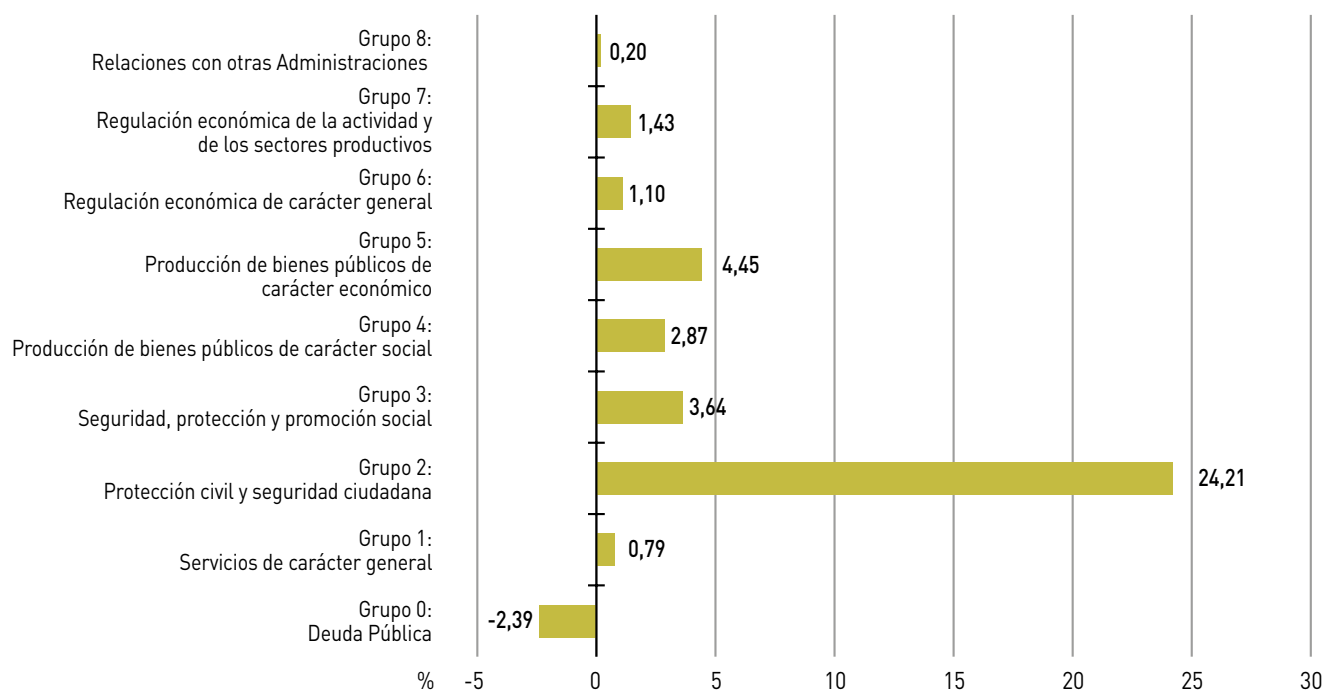


Avance de Modificaciones de Créditos por Grupo de Función (30/09/16)

Grupos de Función	Créditos extraord. y suplement. de crédito	Ampliac. de crédito	Incorporac. de crédito	Generaciones de créditos	Transferencias positivas	Transferencias negativas
Grupo 0. Deuda Pública	-9.314.014	-	-	10.000.000	2.403	-72.313.088
Grupo 1. Servicios de carácter general	-	-	242.989	244.113	9.692.125	-5.611.362
Grupo 2. Protección civil y seguridad ciudadana	9.314.014	-	-	-	674.376	-329.550
Grupo 3. Seguridad, protección y promoción social	-	-	14.601	168.832.786	28.441.788	-76.167.946
Grupo 4. Producción de bienes públicos de carácter social	-	-	38.816.530	322.386.647	183.237.979	-73.448.382
Grupo 5. Producción de bienes públicos de carácter económico	-	-	51.466.318	-	77.566.965	-71.274.845
Grupo 6. Regulación económica de carácter general	-	-	2.898.388	397.360	31.386.404	-30.534.378
Grupo 7. Regulación económica de la actividad y los sectores productivos	-	-	39.535.198	2.149.721	94.267.841	-95.160.329
Grupo 8. Relaciones con otras Administraciones	-	-	7.081.267	-	97.260	-517.260
TOTAL	-	-	140.055.291	504.010.627	425.367.141	-425.357.141

Cifras en euros

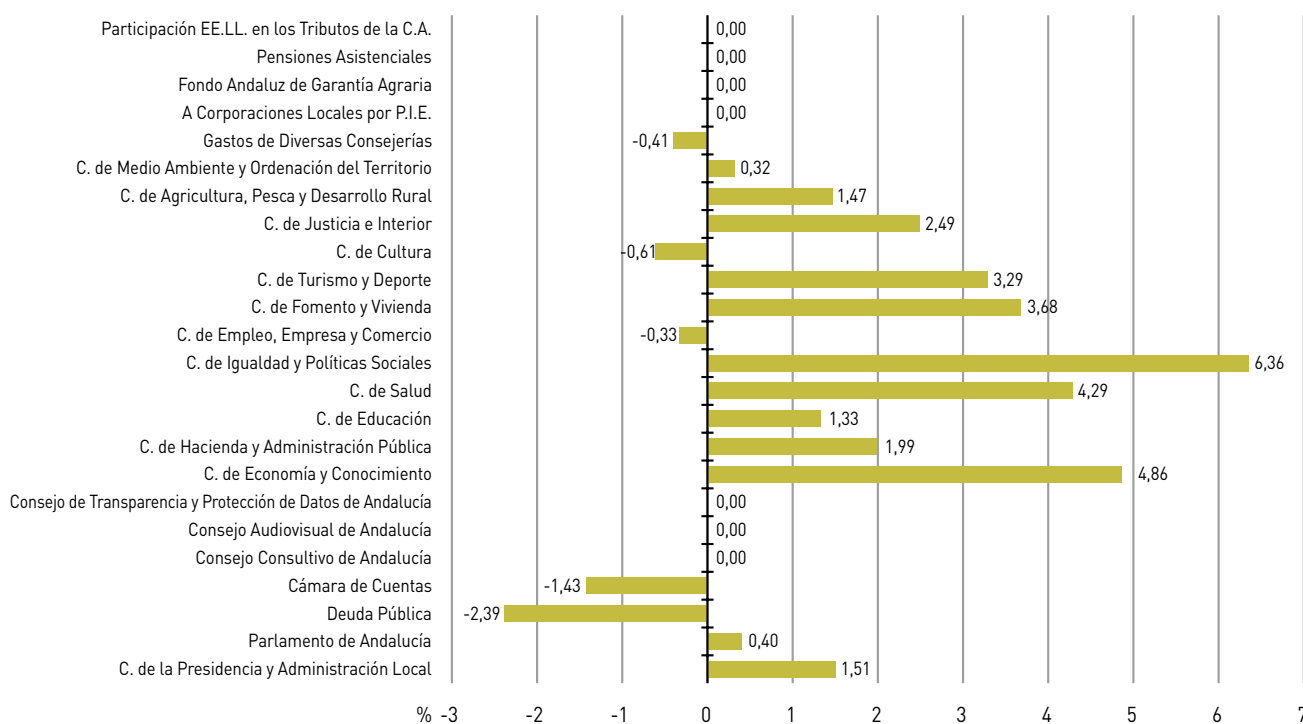
Efecto de las Modificaciones Presupuestarias sobre el Crédito Inicial por Grupos de Función (30/09/16)



Avance de Modificaciones de Créditos por Secciones (30/09/16)

Secciones Presupuestarias	Créditos extraord. y suplement. de crédito	Ampliac. de crédito	Incorporac. de crédito	Generaciones de créditos	Transferencias positivas	Transferencias negativas
C. de la Presidencia y Administración Local	-	-	7.081.267	-	27.737.161	-29.840.523
Parlamento de Andalucía	-	-	-	25.952	205.478	-52.592
Deuda Pública	-9.314.014	-	-	10.000.000	2.403	-72.313.088
Cámara de Cuentas	-	-	-	8.200	24.000	-176.886
Consejo de Transparencia y Protección de Datos de Andalucía	-	-	-	-	46.600	-46.600
C. de Economía y Conocimiento	-	-	83.067.652	42.500	21.480.269	-20.432.599
C. de Hacienda y Administración Pública	-	-	2.898.388	354.860	28.864.644	-28.543.427
C. de Educación	-	-	5.283.242	7.280.248	100.191.077	-34.386.358
C. de Salud	-	-	126.296	318.801.240	69.396.383	-15.363.883
C. de Igualdad y Políticas Sociales	-	-	14.601	161.198.705	6.721.481	-48.523.849
C. de Empleo, Empresa y Comercio	-	-	-	406.143	26.285.597	-31.436.563
C. de Fomento y Vivienda	-	-	28.511.538	3.533.097	45.687.201	-49.881.880
C. de Turismo y Deporte	-	-	2.255.428	-	6.033.977	-3.594.683
C. de Cultura	-	-	20.846	-	7.351.750	-8.228.419
C. de Justicia e Interior	9.314.014	-	242.989	209.961	9.325.626	-5.736.802
C. de Agricultura, Pesca y Desarrollo Rural	-	-	8.023.041	2.149.721	72.626.413	-72.639.263
C. de Medio Ambiente y Ordenación del Territorio	-	-	2.530.004	-	2.355.264	-2.518.301
Gastos de Diversas Consejerías	-	-	-	-	1.031.820	-1.641.427
TOTAL	-	-	140.055.291	504.010.627	425.367.141	-425.357.141

Efecto de las Modificaciones Presupuestarias sobre el Crédito Inicial por Secciones (30/09/16)



Avance de Liquidación del Presupuesto de Ingresos por Capítulos (30/09/16)

	Previsión definitiva	Derechos reconocidos netos	Recaudación neta	Derechos pendientes de cobro
I. Impuestos directos	5.140.939.699	3.954.864.458	3.828.940.633	125.923.825
II. Impuestos indirectos	9.476.486.058	7.043.054.433	6.953.231.127	89.823.306
III. Tasas, precios públicos y otros ingresos	864.306.406	575.912.493	169.167.554	406.744.939
IV. Transferencias corrientes	10.710.113.543	7.710.792.926	7.362.592.937	348.199.990
V. Ingresos patrimoniales	38.066.321	26.021.059	24.535.494	1.485.565
VI. Enajenación de inversiones reales	-	64.037	64.037	-
VII. Transferencias de capital	1.612.570.553	262.263.343	110.534.643	151.728.700
VIII. Activos financieros	144.545.620	7.491.248	7.491.248	-
IX. Pasivos financieros	3.791.243.514	2.762.631.326	2.426.588.668	336.042.659
TOTAL	31.778.271.714	22.343.095.323	20.883.146.341	1.459.948.983

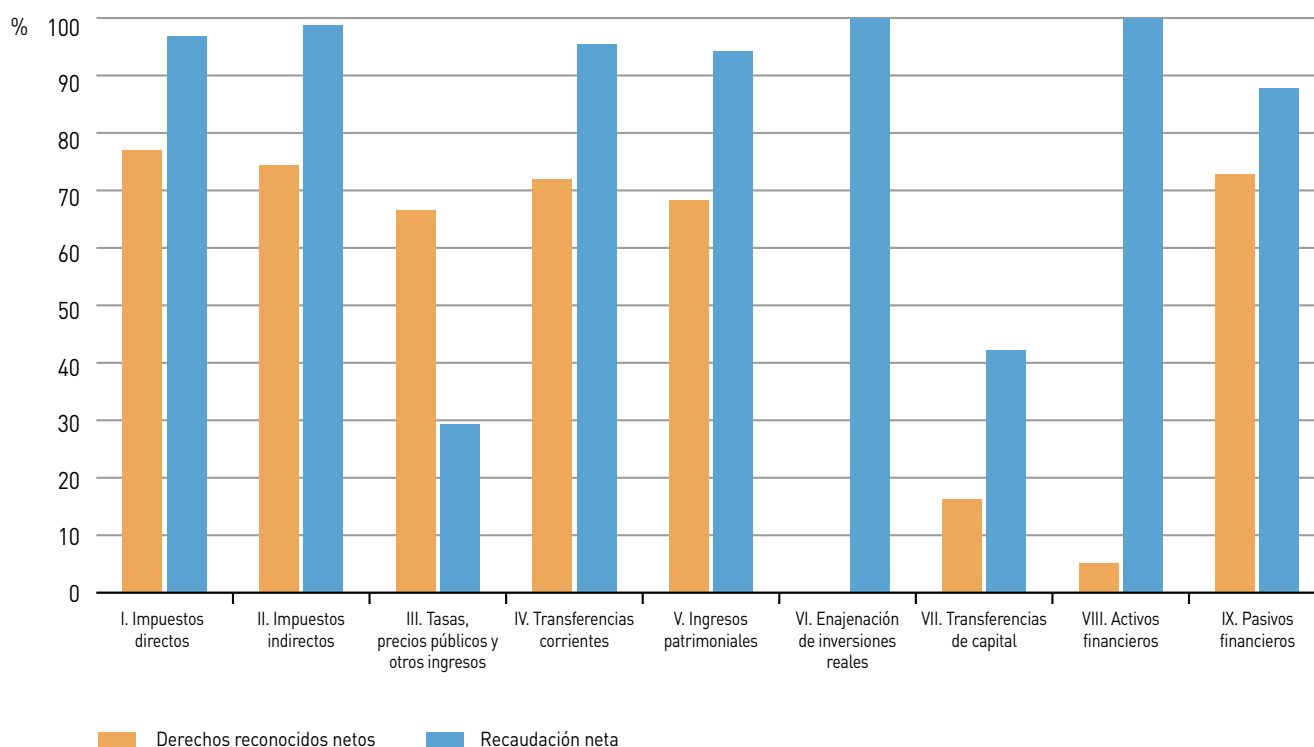
Cifras en euros

Porcentaje de Liquidación del Presupuesto de Ingresos por Capítulos (30/09/16)

	Derechos reconocidos netos	Recaudación neta	Derechos pendientes de cobro
I. Impuestos directos	76,93	96,82	3,18
II. Impuestos indirectos	74,32	98,72	1,28
III. Tasas, precios públicos y otros ingresos	66,63	29,37	70,63
IV. Transferencias corrientes	72,00	95,48	4,52
V. Ingresos patrimoniales	68,36	94,29	5,71
VI. Enajenación de inversiones reales	0,00	100,00	0,00
VII. Transferencias de capital	16,26	42,15	57,85
VIII. Activos financieros	5,18	100,00	0,00
IX. Pasivos financieros	72,87	87,84	12,16
TOTAL	70,31	93,47	6,53

* El porcentaje de derechos reconocidos netos se ha calculado sobre la previsión definitiva, y el de recaudación neta y de derechos pendientes de cobro sobre los derechos reconocidos netos.

Porcentaje de Liquidación del Presupuesto de Ingresos por Capítulos (30/09/16)



Avance de Liquidación del Presupuesto de Ingresos por Conceptos (30/09/16)

	Previsión definitiva	Derechos reconocidos netos	Recaudación neta	Derechos pendientes de cobro
I. Impuestos directos	5.140.939.699	3.954.864.458	3.828.940.633	125.923.825
Impuesto sobre sucesiones y donaciones	512.717.021	355.935.289	232.945.497	122.989.792
Impuesto sobre el patrimonio de las personas físicas	88.851.846	63.620.168	60.824.906	2.795.262
Impuesto depósitos bancarios	-	15.609.929	15.471.158	138.771
Tarifa autonómica IRPF	4.539.370.832	3.519.699.072	3.519.699.072	-
II. Impuestos indirectos	9.476.486.058	7.043.054.433	6.953.231.127	89.823.306
Transmisiones patrimoniales	989.771.733	707.426.977	642.548.849	64.878.128
Actos jurídicos documentados	326.728.469	265.042.012	244.141.828	20.900.184
Impuesto sobre actividades del juego	7.375.877	12.799.244	12.799.244	-
Impuesto sobre el valor añadido	5.725.047.296	4.243.887.609	4.243.887.609	-
Impuesto sobre alcohol y bebidas derivadas	80.710.297	65.836.242	65.836.242	-
Impuesto sobre productos intermedios	1.785.273	1.469.811	1.469.811	-
Impuesto sobre la cerveza	33.355.955	27.178.274	27.178.274	-
Impuesto sobre labores del tabaco	574.420.205	367.410.476	367.410.476	-
Tipo estatal impuesto sobre hidrocarburos	1.127.790.648	894.403.390	894.403.390	-
Impuesto sobre la electricidad	187.573.990	127.742.360	127.742.360	-
Impuesto sobre medios de transporte	40.699.861	31.278.447	31.278.447	-
Tipo autonómico impuesto sobre hidrocarburos	237.418.718	173.028.104	173.028.104	-
Impuestos ecológicos	9.007.736	5.914.361	5.903.410	10.951
Otros impuestos indirectos	134.800.000	119.637.127	115.603.083	4.034.044
III. Tasas, precios públicos y otros ingresos	864.306.406	575.912.493	169.167.554	406.744.939
Tasa fiscal sobre el juego	162.660.224	88.950.624	61.581.341	27.369.283
Tasas Consejerías	64.313.756	40.802.694	28.104.987	12.697.707
Precios públicos Consejerías	20.129.747	13.431.976	13.392.608	39.368
Precios públicos Agencias Administrativas y Agencias Régimen Especial	-	-728	-728	-
De ejercicios cerrados	275.579.504	248.474.044	30.080.990	218.393.054
Del presupuesto corriente	152.925.494	34.095.699	4.590.475	29.505.224
Recargos y multas	164.614.907	132.264.404	17.550.756	114.713.649
Intereses de demora	15.236.081	14.217.738	10.852.203	3.365.535
Ingresos diversos	8.846.693	3.676.042	3.014.923	661.119
IV. Transferencias corrientes	10.710.113.543	7.710.792.926	7.362.592.937	348.199.990
Transferencias sistema de financiación	4.166.499.719	3.268.747.768	3.268.747.768	-
Otras transferencias	1.168.435.525	1.105.891.813	1.105.891.813	-
Transferencias finalistas	487.050.573	156.726.971	156.726.971	-
Transferencias finalistas	425.352.811	190.380.843	180.657.360	9.723.483
Participación ingresos del Estado. Ayuntamientos y Diputaciones	2.641.279.132	2.536.460.197	2.243.503.103	292.957.093
Transferencias finalistas de empresas privadas	7.500	25.952	25.952	-
De la U.E. (FEDER)	200.000	-	-	-
De la U.E. (Fondo Social Europeo)	197.871.900	85.000.776	39.481.363	45.519.413
De la U.E. (Garantía Agrícola)	1.612.309.163	367.525.173	367.525.173	-
De la U.E. (otros Fondos Europeos)	1.472.780	33.433	33.433	-
De la U.E. (FEADER)	7.870.498	-	-	-
De la U.E. (FEP)	1.763.942	-	-	-



JUNTA DE ANDALUCÍA. Avance de Liquidación del Presupuesto de Ingresos. 2016

↓	Previsión definitiva	Derechos reconocidos netos	Recaudación neta	Derechos pendientes de cobro
V. Ingresos patrimoniales	38.066.321	26.021.059	24.535.494	1.485.565
Comisiones sobre avales	2.650.000	4.414.404	4.414.404	-
De entidades locales	-	145.668	145.668	-
De entes del sector público	-	8.174	8.174	-
Intereses de cuentas bancarias	10.164.064	964.235	962.165	2.070
Diferencias positivas operaciones financieras	5.717.083	-	-	-
Concesión centros turísticos	78.667	-11.244	-11.244	-
Productos explotaciones directas	62.901	1.661	1.661	-
Aprovechamiento con terceros Consejerías	3.759.397	1.215.958	984.258	231.701
Concesiones administrativas	-	353.041	253.010	100.032
Otros ingresos patrimoniales Consejerías	15.634.209	18.483.552	17.404.364	1.079.188
Otros ingresos patrimoniales Agencias Administrativas y Agencias Régimen Especial	-	445.609	373.034	72.575
VI. Enajenación de inversiones reales	-	64.037	64.037	-
Venta de inmuebles	-	64.037	64.037	-
VII. Transferencias de capital	1.612.570.553	262.263.343	110.534.643	151.728.700
Fondos de compensación interterritorial	159.396.640	-	-	-
Transferencias de la Admón. General del Estado por gestión				
Programas Europeos	33.932.545	9.595.523	9.595.523	-
Transferencias finalistas	38.972.490	1.456.617	1.456.617	-
Transferencias finalistas	21.119.832	-12.589.360	-12.589.360	-
Transferencias de entes del sector público	4.251.226	2.531.570	2.531.570	-
De Ayuntamientos	1.621.816	3.309.360	2.130.108	1.179.252
De Diputaciones Provinciales	1.000.000	848.870	848.870	-
Transferencias finalistas de empresas privadas	-	733.285	733.285	-
De la U.E. (FEDER)	590.508.675	152.450.984	96.399.590	56.051.394
De la U.E. (Fondo Social Europeo)	339.371.463	94.406.394	9.870.341	84.536.053
De la U.E. (FEAGA)	3.433.026	-	-	-
De la U.E. (Fondo Cohesión)	-	19.432.057	19.432.057	-
De la U.E. (Fondo Cohesión)	14.111.613	5.950.691	5.950.691	-
De la U.E. (FEADER)	379.150.715	-27.420.328	-27.420.328	-
De la U.E. (FEP)	25.700.511	11.557.681	1.595.680	9.962.001
VIII. Activos financieros	144.545.620	7.491.248	7.491.248	-
De anticipos y préstamos a corto plazo	6.505	11.668	11.668	-
De anticipos y préstamos a largo plazo	90.299	122.252	122.252	-
Préstamos concedidos a entes del sector público	404.193	7.357.327	7.357.327	-
Remanente de tesorería	144.044.623	-	-	-
IX. Pasivos financieros	3.791.243.514	2.762.631.326	2.426.588.668	336.042.659
Emisión de deuda pública autorizada por Ley de Presupuesto	3.685.864.056	2.720.445.000	2.384.412.660	336.032.340
De entes del sector público y para la financiación de activos financieros	57.787.280	-	-	-
Fianzas	47.592.178	42.186.326	42.176.007	10.319
TOTAL	31.778.271.714	22.343.095.323	20.883.146.341	1.459.948.983

Cifras en euros

Porcentaje de Liquidación del Presupuesto de Ingresos por Conceptos (30/09/16)

	Derechos reconocidos netos	Recaudación neta	Derechos pendientes de cobro
I. Impuestos directos	76,93	96,82	3,18
Impuesto sobre sucesiones y donaciones	69,42	65,45	34,55
Impuesto sobre el patrimonio de las personas físicas	71,60	95,61	4,39
Impuesto depósitos bancarios	0,00	99,11	0,89
Tarifa autonómica IRPF	77,54	100,00	0,00
II. Impuestos indirectos	74,32	98,72	1,28
Transmisiones patrimoniales	71,47	90,83	9,17
Actos jurídicos documentados	81,12	92,11	7,89
Impuesto sobre actividades del juego	173,53	100,00	0,00
Impuesto sobre el valor añadido	74,13	100,00	0,00
Impuesto sobre alcohol y bebidas derivadas	81,57	100,00	0,00
Impuesto sobre productos intermedios	82,33	100,00	0,00
Impuesto sobre la cerveza	81,48	100,00	0,00
Impuesto sobre labores del tabaco	63,96	100,00	0,00
Tipo estatal impuesto sobre hidrocarburos	79,31	100,00	0,00
Impuesto sobre la electricidad	68,10	100,00	0,00
Impuesto sobre medios de transporte	76,85	100,00	0,00
Tipo autonómico impuesto sobre hidrocarburos	72,88	100,00	0,00
Impuestos ecológicos	65,66	99,81	0,19
Otros impuestos indirectos	88,75	96,63	3,37
III. Tasas, precios públicos y otros ingresos	66,63	29,37	70,63
Tasa fiscal sobre el juego	54,68	69,23	30,77
Tasas Consejerías	63,44	68,88	31,12
Precios públicos Consejerías	66,73	99,71	0,29
Precios públicos Agencias Administrativas y Agencias Régimen Especial	0,00	100,00	0,00
De ejercicios cerrados	90,16	12,11	87,89
Del presupuesto corriente	22,30	13,46	86,54
Recargos y multas	80,35	13,27	86,73
Intereses de demora	93,32	76,33	23,67
Ingresos diversos	41,55	82,02	17,98
IV. Transferencias corrientes	72,00	95,48	4,52
Transferencias sistema de financiación	78,45	100,00	0,00
Otras transferencias	94,65	100,00	0,00
Transferencias finalistas	32,18	100,00	0,00
Transferencias finalistas	44,76	94,89	5,11
Participación ingresos del Estado. Ayuntamientos y Diputaciones	96,03	88,45	11,55
Transferencias finalistas de empresas privadas	346,03	100,00	0,00
De la U.E. (FEDER)	0,00	0,00	0,00
De la U.E. (Fondo Social Europeo)	42,96	46,45	53,55
De la U.E. (Garantía Agrícola)	22,79	100,00	0,00
De la U.E. (otros Fondos Europeos)	2,27	100,00	0,00
De la U.E. (FEADER)	0,00	0,00	0,00
De la U.E. (FEP)	0,00	0,00	0,00

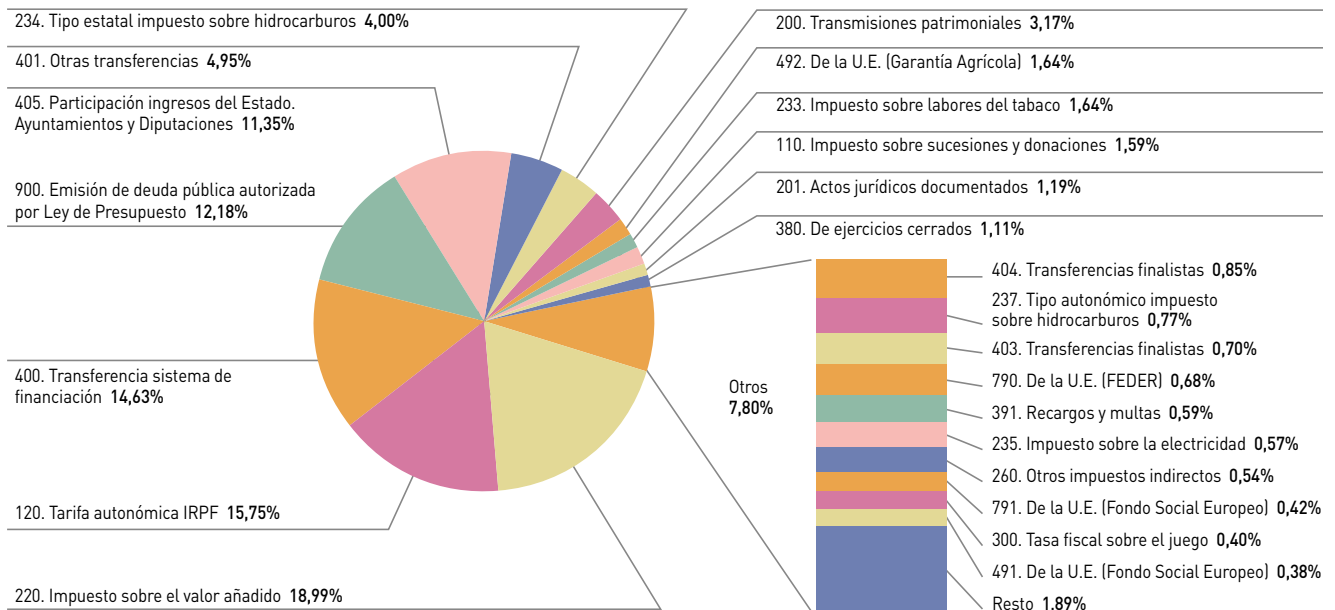


JUNTA DE ANDALUCÍA. Avance de Liquidación del Presupuesto de Ingresos. 2016

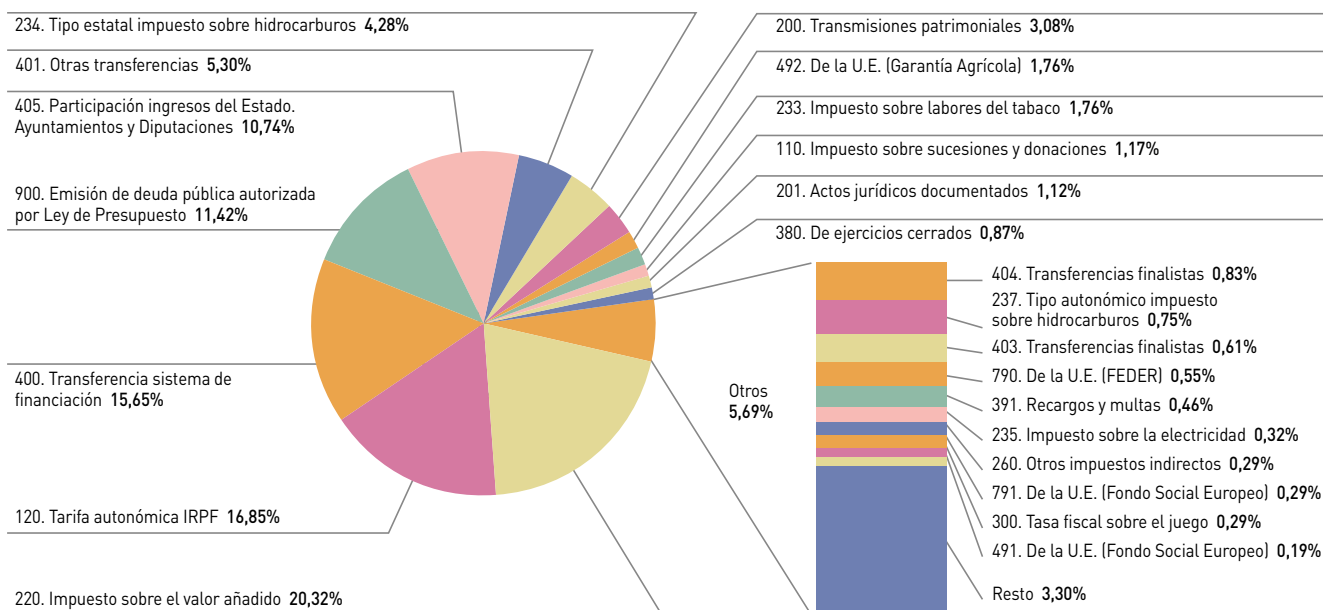
↓	Derechos reconocidos netos	Recaudación neta	Derechos pendientes de cobro
V. Ingresos patrimoniales	68,36	94,29	5,71
Comisiones sobre avales	166,58	100,00	0,00
De entidades locales	0,00	100,00	0,00
De entes del sector público	0,00	100,00	0,00
Intereses de cuentas bancarias	9,49	99,79	0,21
Diferencias positivas operaciones financieras	0,00	0,00	0,00
Concesión centros turísticos	-14,29	100,00	0,00
Productos explotaciones directas	2,64	100,00	0,00
Aprovechamiento con terceros Consejerías	32,34	80,95	19,05
Concesiones administrativas	0,00	71,67	28,33
Otros ingresos patrimoniales Consejerías	118,23	94,16	5,84
Otros ingresos patrimoniales Agencias Administrativas y Agencias Régimen Especial	0,00	83,71	16,29
VI. Enajenación de inversiones reales	0,00	100,00	0,00
Venta de inmuebles	0,00	100,00	0,00
VII. Transferencias de capital	16,26	42,15	57,85
Fondos de compensación interterritorial	0,00	0,00	0,00
Transferencias de la Admón. General del Estado por gestión Programas Europeos	28,28	100,00	0,00
Transferencias finalistas	3,74	100,00	0,00
Transferencias finalistas	-59,61	100,00	0,00
Transferencias de entes del sector público	59,55	100,00	0,00
De Ayuntamientos	204,05	64,37	35,63
De Diputaciones Provinciales	84,89	100,00	0,00
Transferencias finalistas de empresas privadas	0,00	100,00	0,00
De la U.E. (FEDER)	25,82	63,23	36,77
De la U.E. (Fondo Social Europeo)	27,82	10,46	89,54
De la U.E. (FEAGA)	0,00	0,00	0,00
De la U.E. (Fondo Cohesión)	0,00	100,00	0,00
De la U.E. (Fondo Cohesión)	42,17	100,00	0,00
De la U.E. (FEADER)	-7,23	100,00	0,00
De la U.E. (FEP)	44,97	13,81	86,19
VIII. Activos financieros	5,18	100,00	0,00
De anticipos y préstamos a corto plazo	179,38	100,00	0,00
De anticipos y préstamos a largo plazo	135,39	100,00	0,00
Préstamos concedidos a entes del sector público	1.820,25	100,00	0,00
Remanente de tesorería	0,00	0,00	0,00
IX. Pasivos financieros	72,87	87,84	12,16
Emisión de deuda pública autorizada por Ley de Presupuesto	73,81	87,65	12,35
De entes del sector público y para la financiación de activos financieros	0,00	0,00	0,00
Fianzas	88,64	99,98	0,02
TOTAL	70,31	93,47	6,53

* El porcentaje de derechos reconocidos netos se ha calculado sobre la previsión definitiva, y el de recaudación neta y de derechos pendientes de cobro sobre los derechos reconocidos netos.

Derechos Reconocidos Netos de la Junta de Andalucía por Conceptos (30/09/16)



Distribución de la Recaudación Neta de la Junta de Andalucía por Conceptos (30/09/16)



Agencias Administrativas de la Junta de Andalucía

Avance de Liquidación del Presupuesto

Comunidad Autónoma de Andalucía

Ejercicio 2016



Instituto de Estadística y Cartografía de Andalucía

Avance de Liquidación del Presupuesto

Comunidad Autónoma de Andalucía

Ejercicio 2016



Avance de Liquidación del Presupuesto de Gastos por Capítulos (30/09/16)

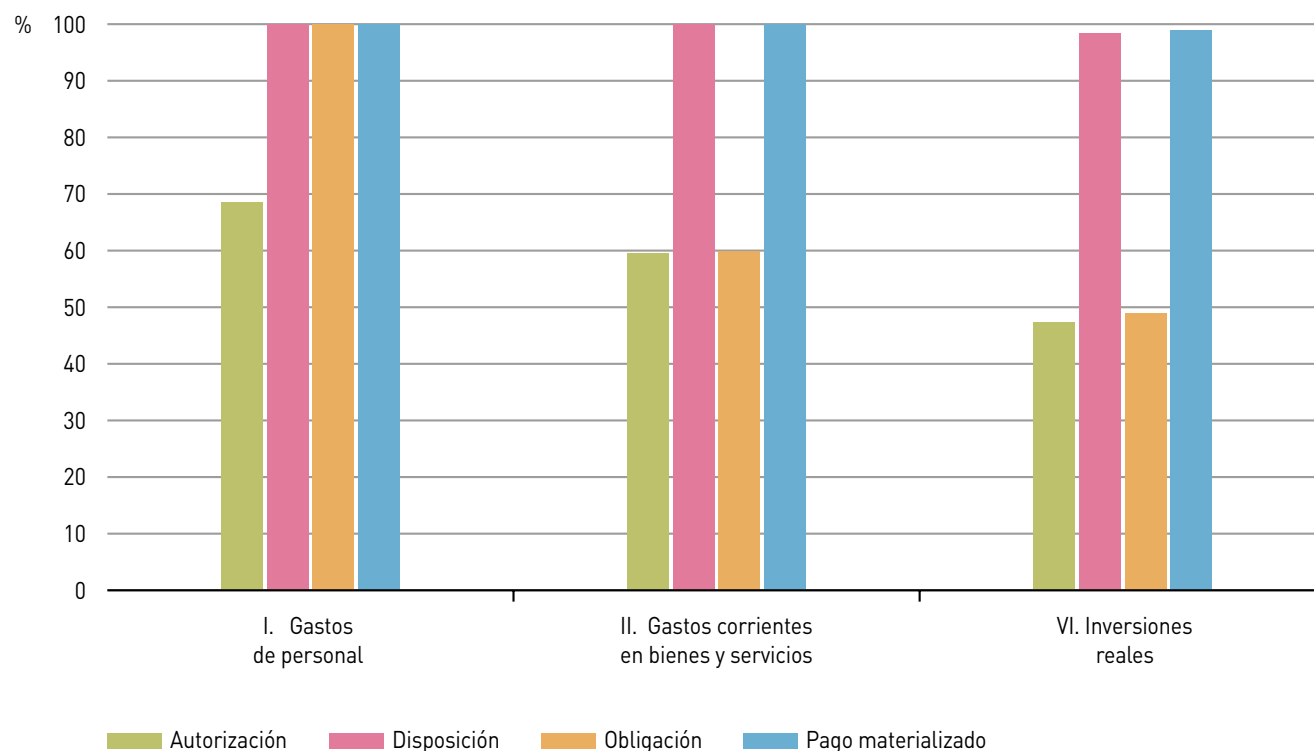
	Crédito definitivo	Crédito autorizado	Crédito comprometido	Obligaciones reconocidas	Pagos materializados
I. Gastos de personal	6.057.574	4.156.802	4.156.802	4.156.802	4.156.802
II. Gastos corrientes en bienes y servicios	847.386	505.063	505.063	302.664	302.664
III. Gastos financieros	5.660	-	-	-	-
VI. Inversiones reales	4.528.884	2.143.244	2.110.569	1.034.204	1.023.020
VII. Transferencias de capital	1.214	-	-	-	-
TOTAL	11.440.718	6.805.108	6.772.433	5.493.670	5.482.486

Cifras en euros

Porcentaje de Ejecución del Presupuesto de Gastos respecto al Crédito Definitivo por Capítulos (30/09/16)

	Crédito autorizado	Crédito comprometido	Obligaciones reconocidas	Pagos materializados
I. Gastos de personal	68,62	68,62	68,62	68,62
II. Gastos corrientes en bienes y servicios	59,60	59,60	35,72	35,72
VI. Inversiones reales	47,32	46,60	22,84	22,59
TOTAL	59,48	59,20	48,02	47,92

Porcentaje de Ejecución de cada fase de gestión del Presupuesto de Gastos sobre la anterior. Análisis por Capítulos (30/09/16)



Avance de Liquidación del Presupuesto de Gastos por Servicios (30/09/16)

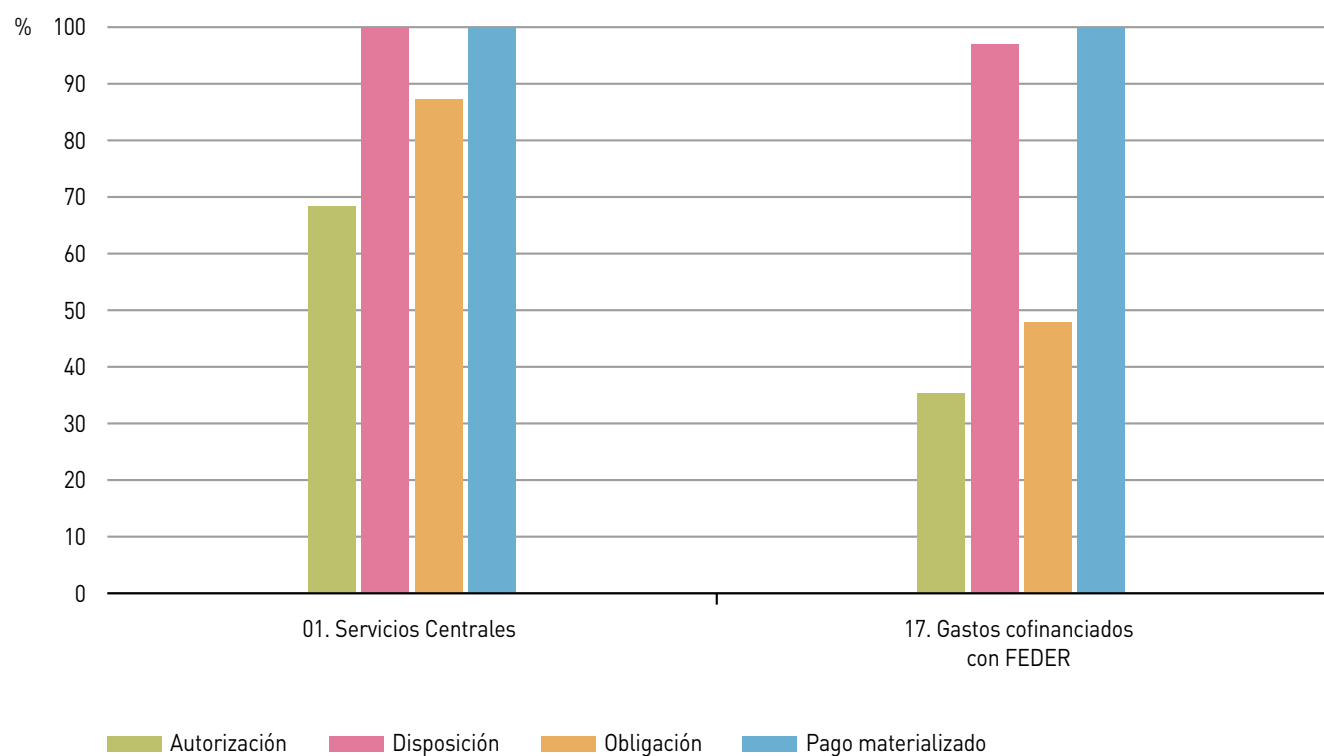
	Crédito definitivo	Crédito autorizado	Crédito comprometido	Obligaciones reconocidas	Pagos materializados
01. Servicios Centrales	8.353.003	5.712.232	5.712.232	4.985.181	4.973.997
17. Gastos cofinanciados con FEDER	3.087.715	1.092.877	1.060.202	508.489	508.489
TOTAL	11.440.718	6.805.108	6.772.433	5.493.670	5.482.486

Cifras en euros

Porcentaje de Ejecución del Presupuesto de Gastos respecto al Crédito Definitivo por Servicios (30/09/16)

	Crédito autorizado	Crédito comprometido	Obligaciones reconocidas	Pagos materializados
01. Servicios Centrales	68,39	68,39	59,68	59,55
17. Gastos cofinanciados con FEDER	35,39	34,34	16,47	16,47
TOTAL	59,48	59,20	48,02	47,92

Porcentaje de Ejecución de cada fase de gestión del Presupuesto de Gastos sobre la anterior. Análisis por Servicios (30/09/16)



Avance de Liquidación del Presupuesto de Gastos por Programas (30/09/16)

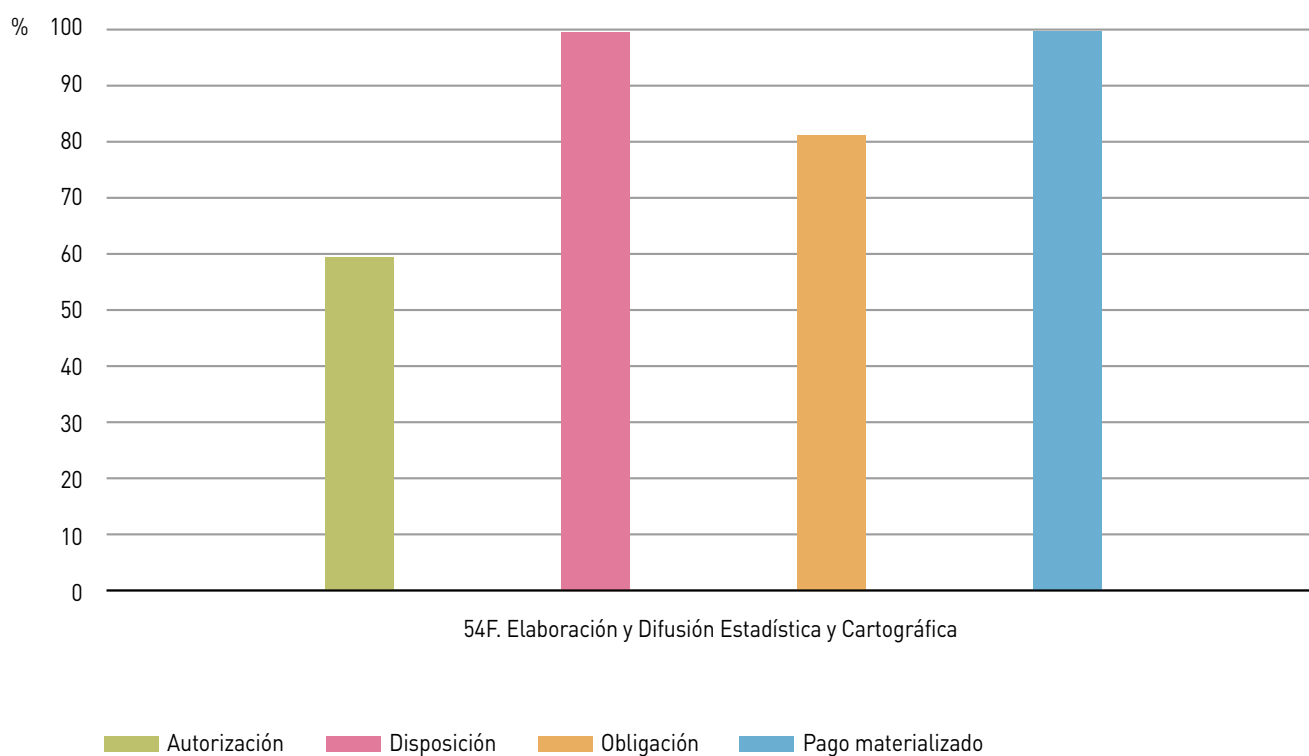
	Crédito definitivo	Crédito autorizado	Crédito comprometido	Obligaciones reconocidas	Pagos materializados
54F. Elaboración y Difusión Estadística y Cartográfica	11.440.718	6.805.108	6.772.433	5.493.670	5.482.486
TOTAL	11.440.718	6.805.108	6.772.433	5.493.670	5.482.486

Cifras en euros

Porcentaje de Ejecución del Presupuesto de Gastos respecto al Crédito Definitivo por Programas (30/09/16)

	Crédito autorizado	Crédito comprometido	Obligaciones reconocidas	Pagos materializados
54F. Elaboración y Difusión Estadística y Cartográfica	59,48	59,20	48,02	47,92
TOTAL	59,48	59,20	48,02	47,92

Porcentaje de Ejecución de cada fase de gestión del Presupuesto de Gastos sobre la anterior. Análisis por Programas (30/09/16)

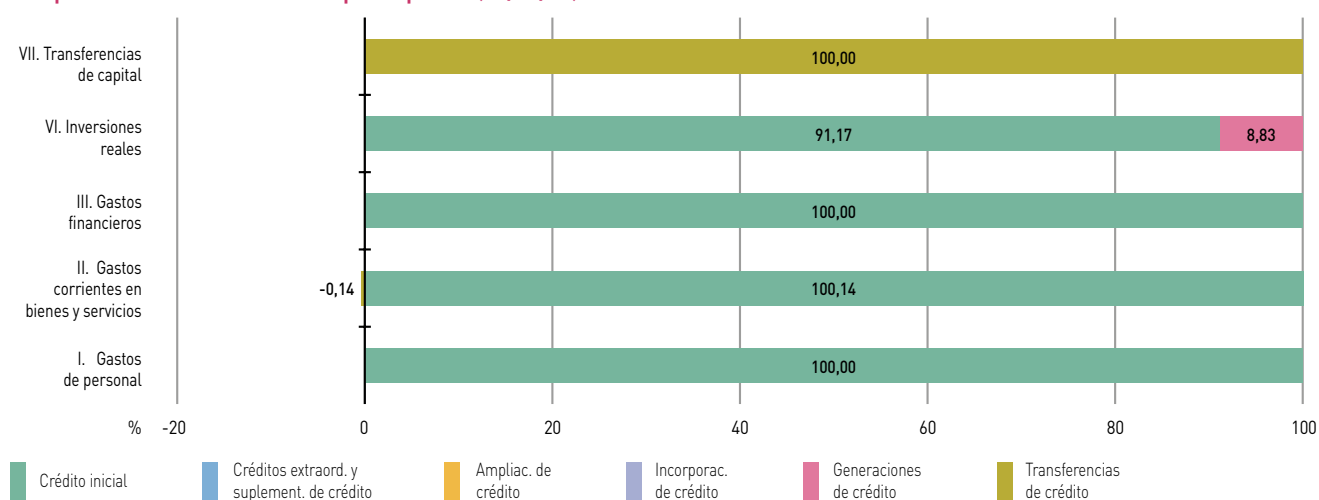


Avance de Modificaciones de Créditos por Capítulos (30/09/16)

	Créditos extraord. y suplement. de crédito	Ampliac. de crédito	Incorporac. de crédito	Generaciones de créditos	Transferencias positivas	Transferencias negativas
I. Gastos de personal	-	-	-	-	1.547	-1.547
II. Gastos corrientes en bienes y servicios	-	-	-	-	-	-1.214
VI. Inversiones reales	-	-	-	400.000	126.844	-126.844
VII. Transferencias de capital	-	-	-	-	1.214	-
TOTAL	-	-	-	400.000	129.605	-129.605

Cifras en euros

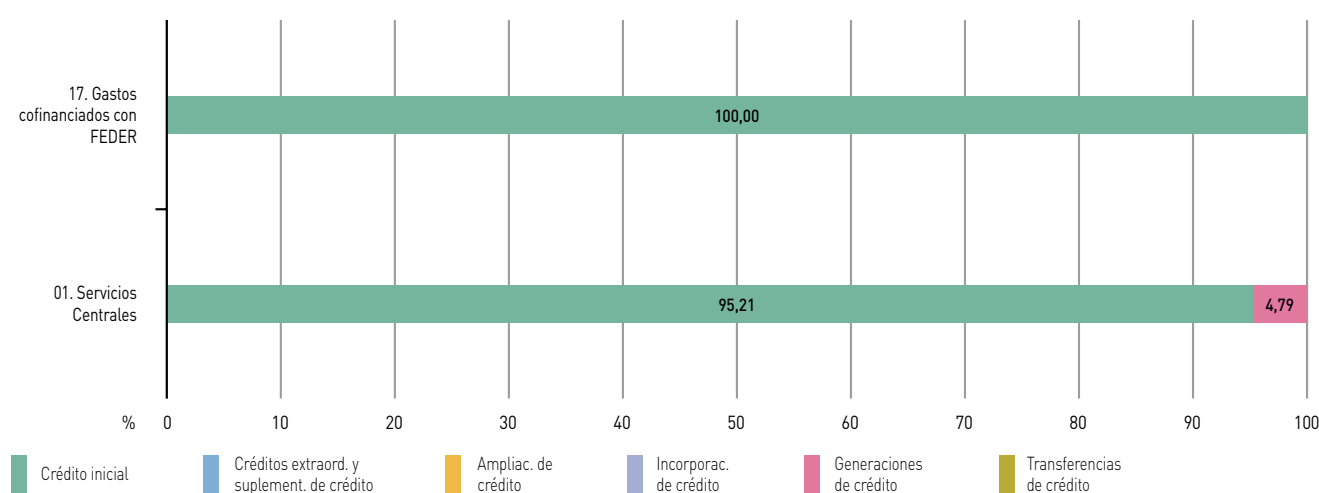
Composición del crédito definitivo por Capítulos (30/09/16)



Avance de Modificaciones de Créditos por Servicios (30/09/16)

	Créditos extraord. y suplement. de crédito	Ampliac. de crédito	Incorporac. de crédito	Generaciones de créditos	Transferencias positivas	Transferencias negativas
01. Servicios Centrales	-	-	-	400.000	129.605	-129.605
TOTAL	-	-	-	400.000	129.605	-129.605

Composición del crédito definitivo por Servicios (30/09/16)

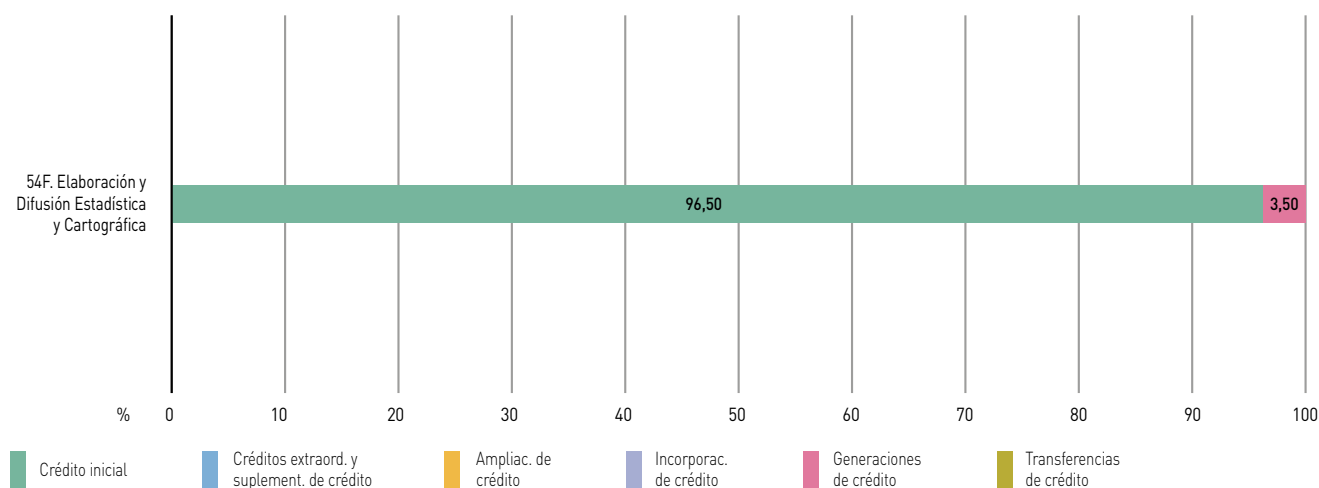


Avance de Modificaciones de Créditos por Programas (30/09/16)

	Créditos extraord. y suplement. de crédito	Ampliac. de crédito	Incorporac. de crédito	Generaciones de créditos	Transferencias positivas	Transferencias negativas
54F. Elaboración y Difusión Estadística y Cartográfica	-	-	-	400.000	129.605	-129.605
TOTAL	-	-	-	400.000	129.605	-129.605

Cifras en euros

Composición del crédito definitivo por Programas (30/09/16)

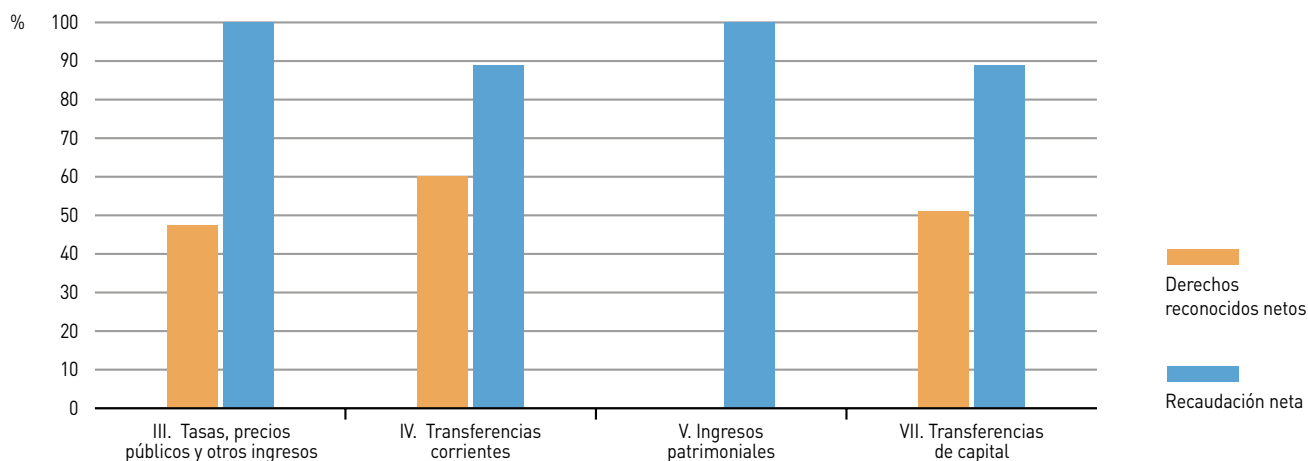


Avance de Liquidación del Presupuesto de Ingresos por Capítulos (30/09/16)

	Previsión definitiva	Derechos reconocidos netos	Recaudación neta	Derechos pendientes de cobro
III. Tasas, precios públicos y otros ingresos	2.395	1.137	1.137	-
IV. Transferencias corrientes	6.908.225	4.145.663	3.685.034	460.629
V. Ingresos patrimoniales	-	73	73	-
VII. Transferencias de capital	4.530.098	2.315.786	2.058.477	257.310
TOTAL	11.440.718	6.462.659	5.744.721	717.939

Cifras en euros

Porcentaje de Liquidación del Presupuesto de Ingresos por Capítulos (30/09/16)

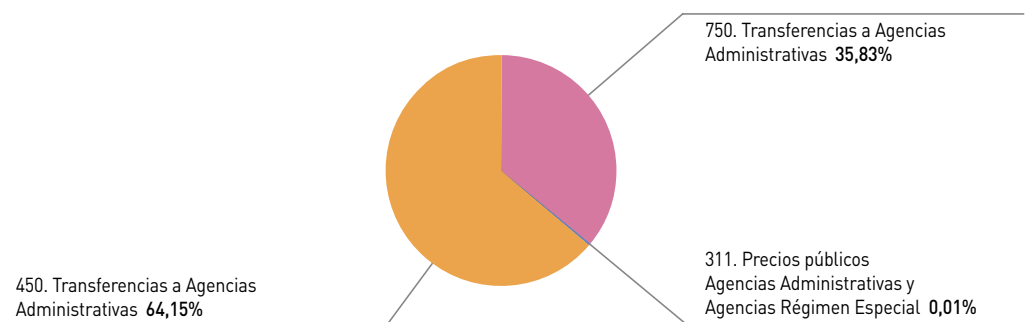


Avance de Liquidación del Presupuesto de Ingresos por Conceptos (30/09/16)

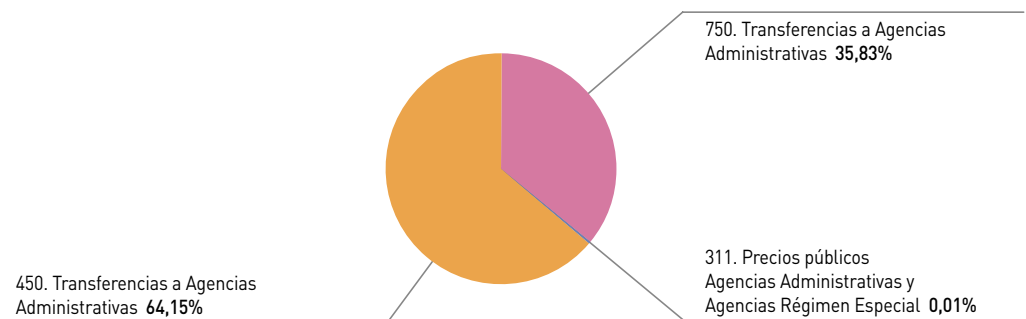
	Previsión definitiva	Derechos reconocidos netos	Recaudación neta	Derechos pendientes de cobro
III. Tasas, precios públicos y otros ingresos	2.395	1.137	1.137	-
302. Tasas Agencias Administrativas y Agencias Régimen Especial	2.395	256	256	-
311. Precios públicos Agencias Administrativas y Agencias Régimen Especial	-	881	881	-
380. De ejercicios cerrados	-	0	0	-
IV. Transferencias corrientes	6.908.225	4.145.663	3.685.034	460.629
450. Transferencias a las Agencias Administrativa	6.908.225	4.145.663	3.685.034	460.629
V. Ingresos patrimoniales	-	73	73	-
591. Otros ingresos patrimoniales Agencias Administrativas y Agencias Régimen Especial	-	73	73	-
VII. Transferencias de capital	4.530.098	2.315.786	2.058.477	257.310
750. Transferencias a las Agencias Administrativas	4.530.098	2.315.786	2.058.477	257.310
TOTAL	11.440.718	6.462.659	5.744.721	717.939

Cifras en euros

Derechos Reconocidos Retos por Conceptos (30/09/16)



Recaudación Neta por Conceptos (30/09/16)



Agencia de Defensa de la Competencia de Andalucía

Avance de Liquidación del Presupuesto

Comunidad Autónoma de Andalucía

Ejercicio 2016



Avance de Liquidación del Presupuesto de Gastos por Capítulos (30/09/16)

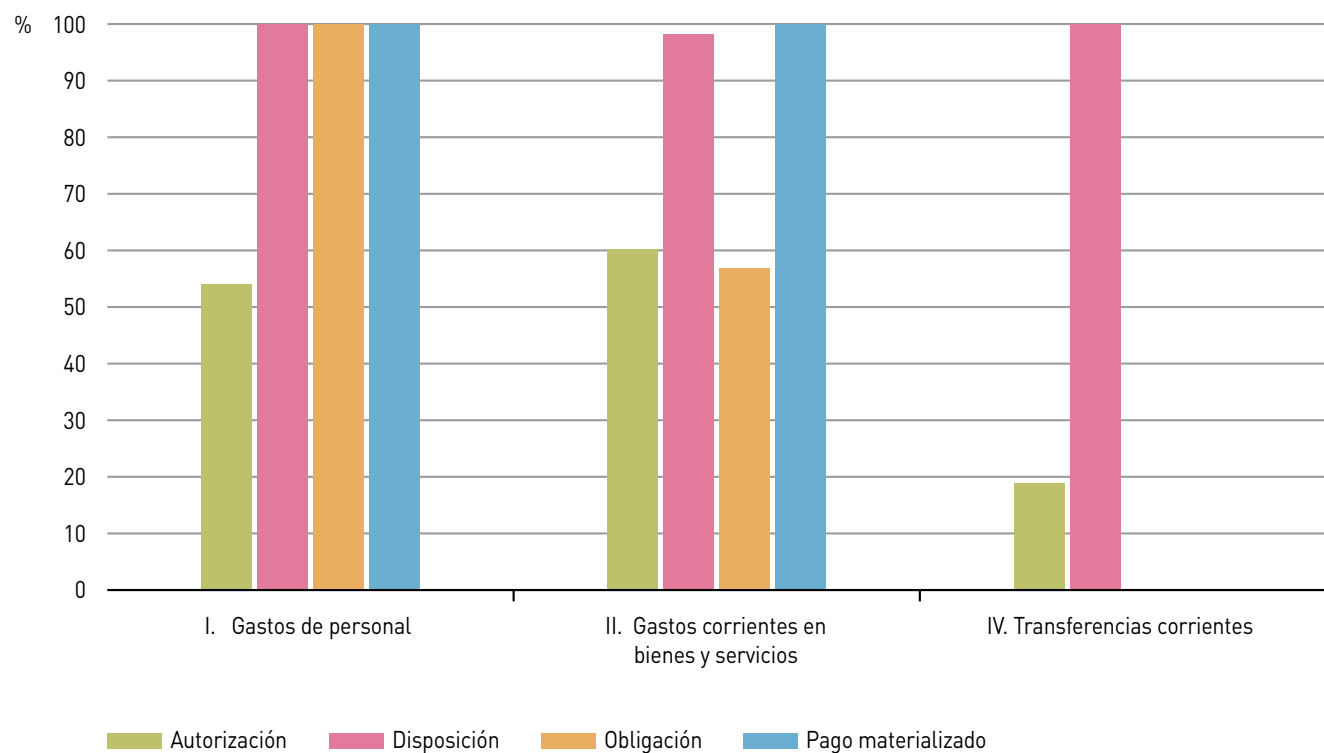
	Crédito definitivo	Crédito autorizado	Crédito comprometido	Obligaciones reconocidas	Pagos materializados
I. Gastos de personal	2.477.862	1.335.567	1.335.567	1.335.567	1.335.567
II. Gastos corrientes en bienes y servicios	425.080	256.122	251.422	143.025	143.025
IV. Transferencias corrientes	32.000	6.030	6.030	-	-
VI. Inversiones reales	21.244	-	-	-	-
TOTAL	2.956.186	1.597.720	1.593.020	1.478.592	1.478.592

Cifras en euros

Porcentaje de Ejecución del Presupuesto de Gastos respecto al Crédito Definitivo por Capítulos (30/09/16)

	Crédito autorizado	Crédito comprometido	Obligaciones reconocidas	Pagos materializados
I. Gastos de personal	53,90	53,90	53,90	53,90
II. Gastos corrientes en bienes y servicios	60,25	59,15	33,65	33,65
IV. Transferencias corrientes	18,84	18,84	0,00	0,00
TOTAL	54,05	53,89	50,02	50,02

Porcentaje de Ejecución de cada fase de gestión del Presupuesto de Gastos sobre la anterior. Análisis por Capítulos (30/09/16)



Avance de Liquidación del Presupuesto de Gastos por Servicios (30/09/16)

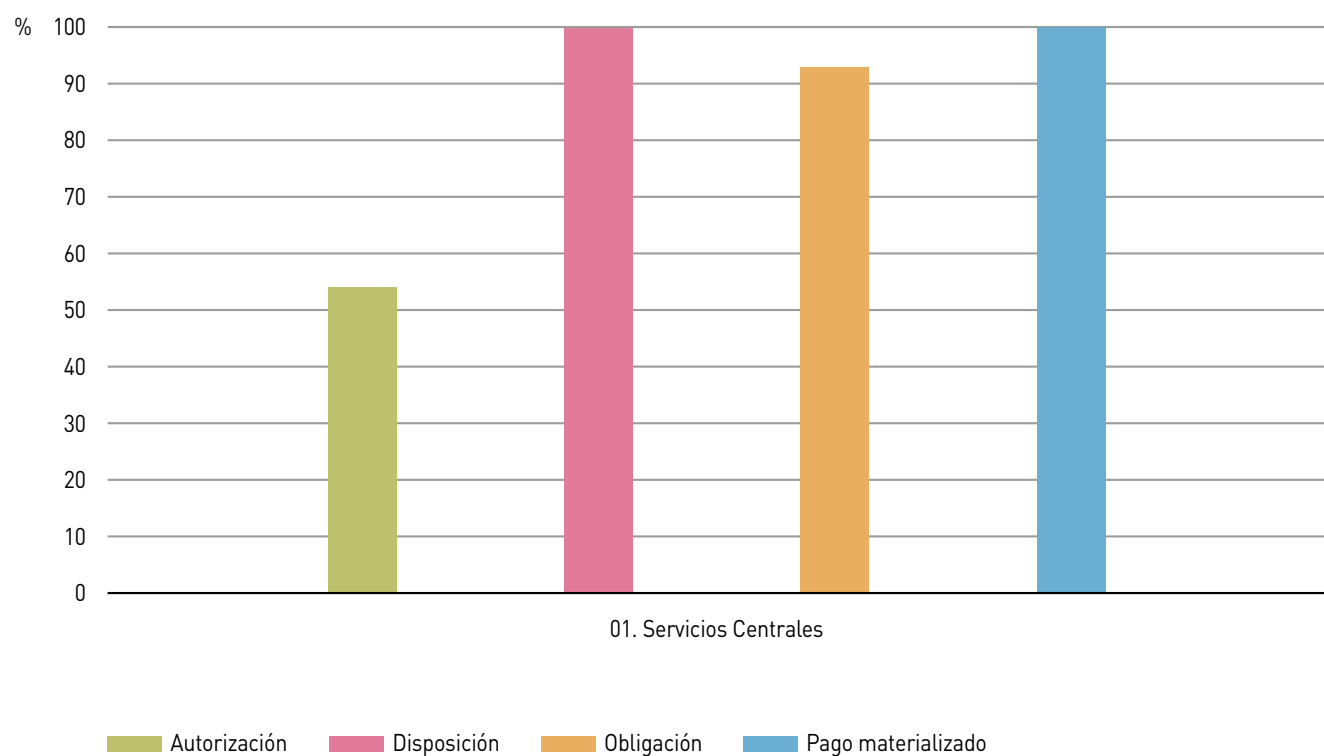
	Crédito definitivo	Crédito autorizado	Crédito comprometido	Obligaciones reconocidas	Pagos materializados
01. Servicios Centrales	2.956.186	1.597.720	1.593.020	1.478.592	1.478.592
TOTAL	2.956.186	1.597.720	1.593.020	1.478.592	1.478.592

Cifras en euros

Porcentaje de Ejecución del Presupuesto de Gastos respecto al Crédito Definitivo por Servicios (30/09/16)

	Crédito autorizado	Crédito comprometido	Obligaciones reconocidas	Pagos materializados
01. Servicios Centrales	54,05	53,89	50,02	50,02
TOTAL	54,05	53,89	50,02	50,02

Porcentaje de Ejecución de cada fase de gestión del Presupuesto de Gastos sobre la anterior. Análisis por Servicios (30/09/16)



Avance de Liquidación del Presupuesto de Gastos por Programas (30/09/16)

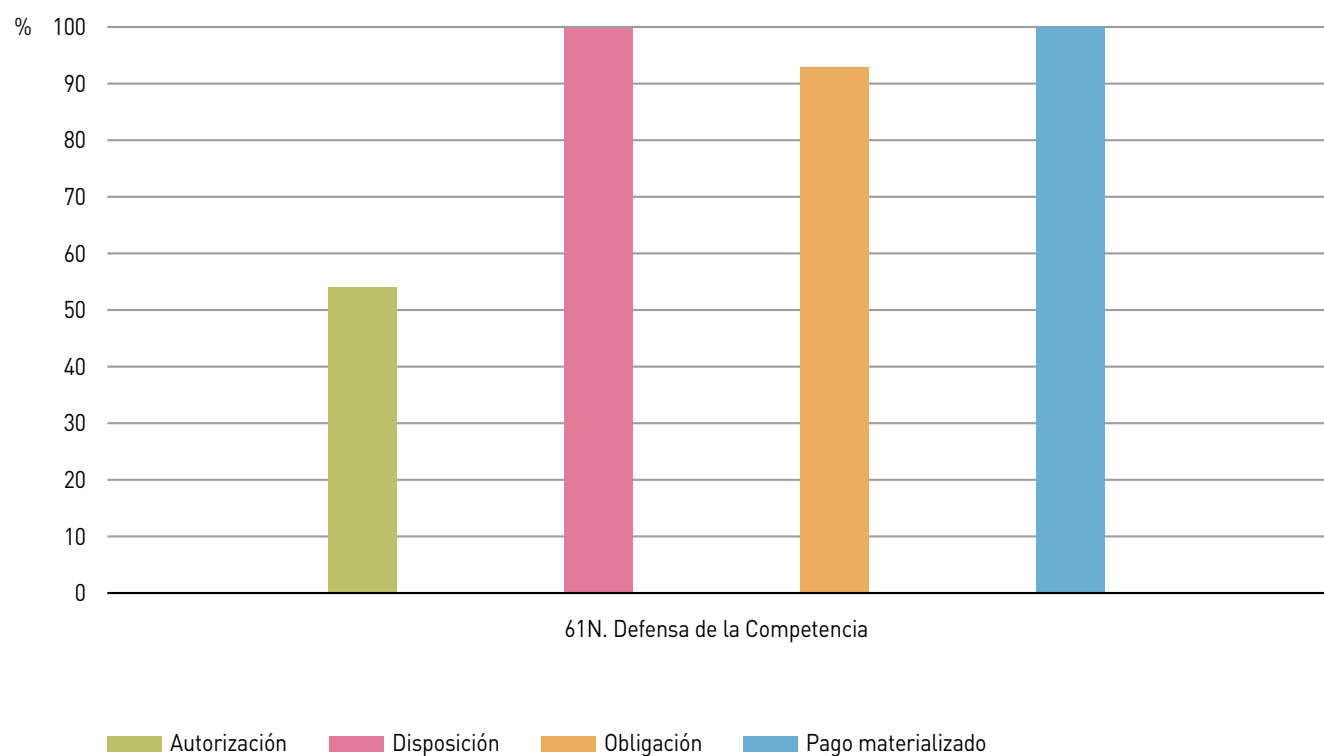
	Crédito definitivo	Crédito autorizado	Crédito comprometido	Obligaciones reconocidas	Pagos materializados
61N. Defensa de la Competencia	2.956.186	1.597.720	1.593.020	1.478.592	1.478.592
TOTAL	2.956.186	1.597.720	1.593.020	1.478.592	1.478.592

Cifras en euros

Porcentaje de Ejecución del Presupuesto de Gastos respecto al Crédito Definitivo por Programas (30/09/16)

	Crédito autorizado	Crédito comprometido	Obligaciones reconocidas	Pagos materializados
61N. Defensa de la Competencia	54,05	53,89	50,02	50,02
TOTAL	54,05	53,89	50,02	50,02

Porcentaje de Ejecución de cada fase de gestión del Presupuesto de Gastos sobre la anterior. Análisis por Programas (30/09/16)

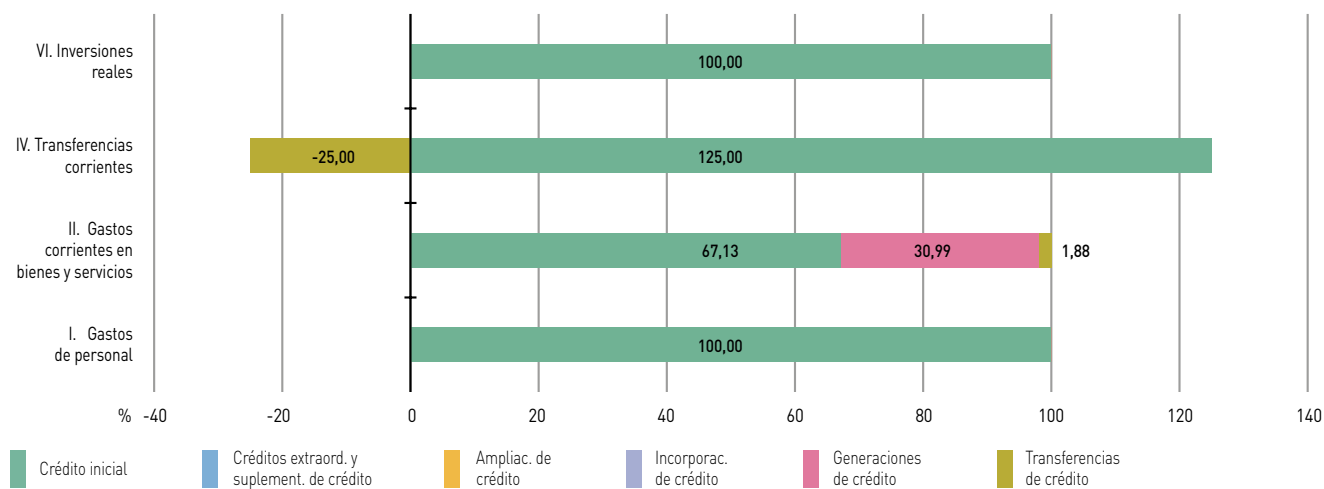


Avance de Modificaciones de Créditos por Capítulos (30/09/16)

	Créditos extraord. y suplement. de crédito	Ampliac. de crédito	Incorporac. de crédito	Generaciones de créditos	Transferencias positivas	Transferencias negativas
II. Gastos corrientes en bienes y servicios	-	-	-	131.733	8.000	-
IV. Transferencias corrientes	-	-	-	-	-	-8.000
TOTAL	-	-	-	131.733	8.000	-8.000

Cifras en euros

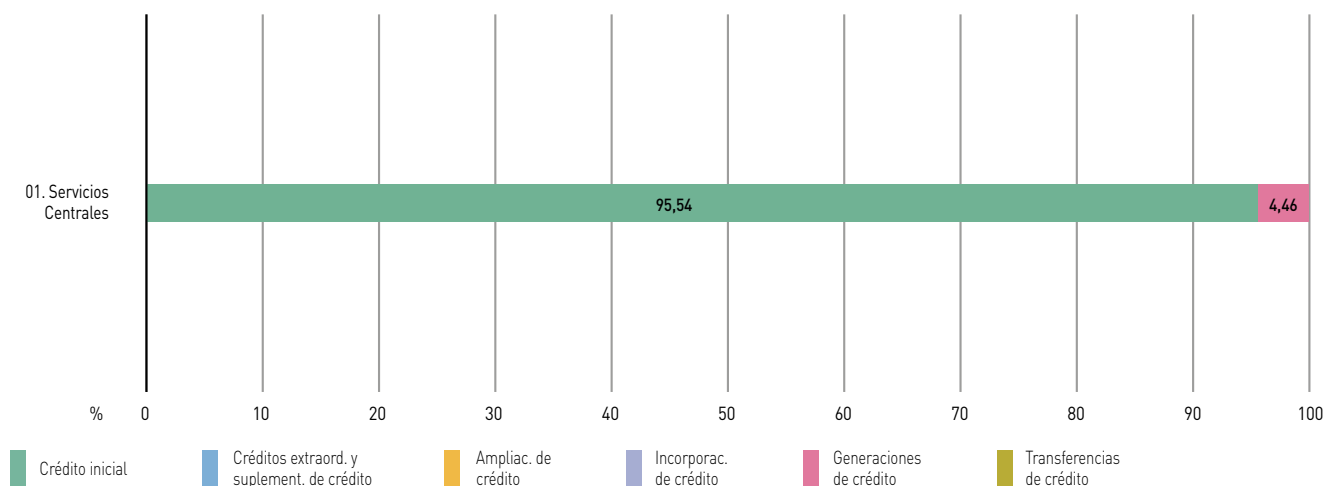
Composición del crédito definitivo por Capítulos (30/09/16)



Avance de Modificaciones de Créditos por Servicios (30/09/16)

	Créditos extraord. y suplement. de crédito	Ampliac. de crédito	Incorporac. de crédito	Generaciones de créditos	Transferencias positivas	Transferencias negativas
01. Servicios Centrales	-	-	-	131.733	8.000	-8.000
TOTAL	-	-	-	131.733	8.000	-8.000

Composición del crédito definitivo por Servicios (30/09/16)

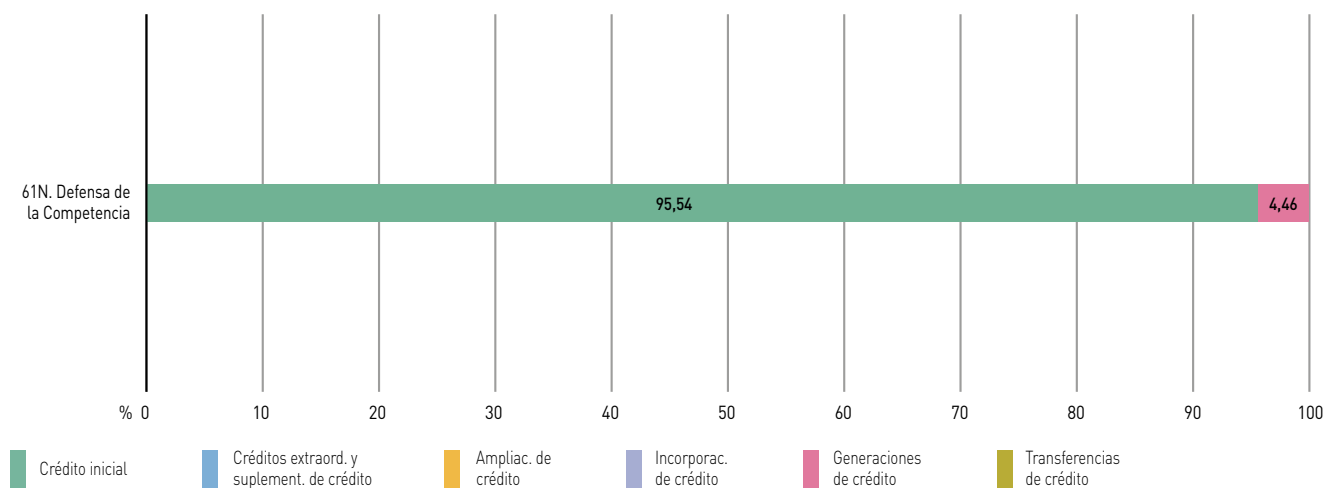


Avance de Modificaciones de Créditos por Programas (30/09/16)

	Créditos extraord. y suplement. de crédito	Ampliac. de crédito	Incorporac. de crédito	Generaciones de créditos	Transferencias positivas	Transferencias negativas
61N. Defensa de la Competencia	-	-	-	131.733	8.000	-8.000
TOTAL	-	-	-	131.733	8.000	-8.000

Cifras en euros

Composición del crédito definitivo por Programas (30/09/16)

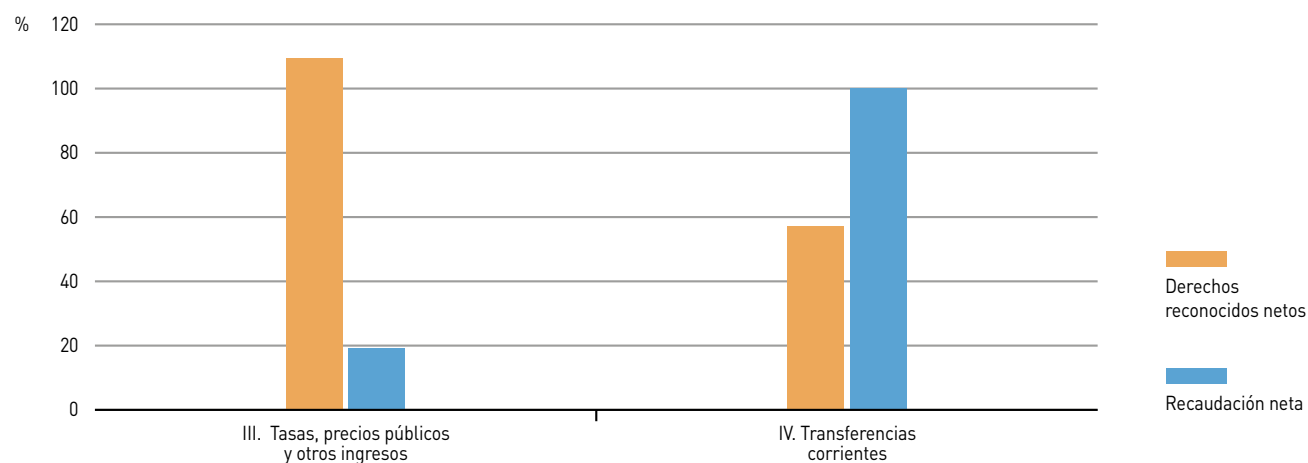


Avance de Liquidación del Presupuesto de Ingresos por Capítulos (30/09/16)

	Previsión definitiva	Derechos reconocidos netos	Recaudación neta	Derechos pendientes de cobro
III. Tasas, precios públicos y otros ingresos	308.943	337.974	65.180	272.794
IV. Transferencias corrientes	2.625.999	1.496.560	1.496.560	-
VII. Transferencias de capital	21.244	-	-	-
TOTAL	2.956.186	1.834.533	1.561.739	272.794

Cifras en euros

Porcentaje de Liquidación del Presupuesto de Ingresos por Capítulos (30/09/16)

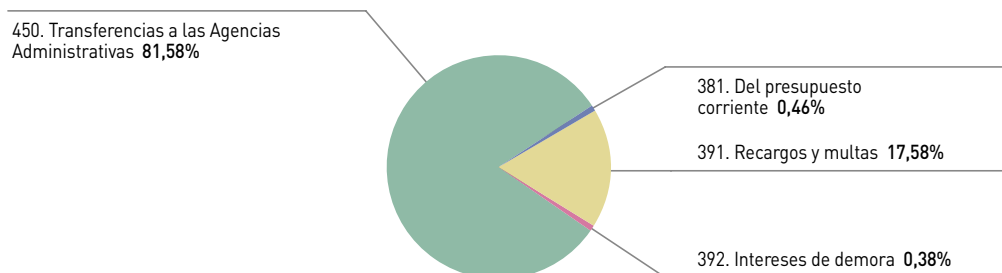


Avance de Liquidación del Presupuesto de Ingresos por Conceptos (30/09/16)

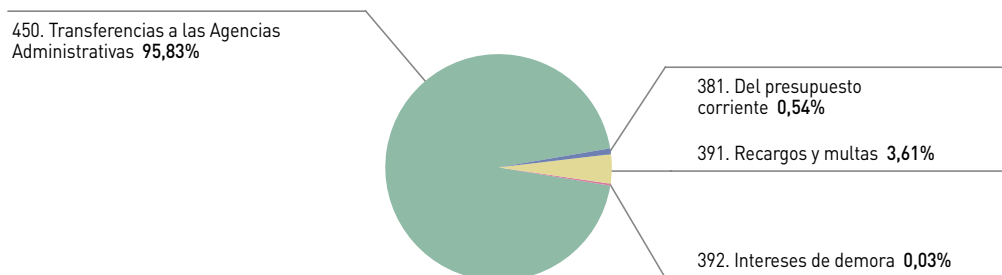
	Previsión definitiva	Derechos reconocidos netos	Recaudación neta	Derechos pendientes de cobro
III. Tasas, precios públicos y otros ingresos	308.943	337.974	65.180	272.794
380. De ejercicios cerrados	-	65	65	-
381. Del presupuesto corriente	-	8.357	8.357	-
391. Recargos y multas	308.943	322.489	56.335	266.154
392. Intereses de demora	-	7.062	422	6.640
IV. Transferencias corrientes	2.625.999	1.496.560	1.496.560	-
450. Transferencias a las Agencias Administrativa	2.625.999	1.496.560	1.496.560	-
VII. Transferencias de capital	21.244	-	-	-
750. Transferencias a las Agencias Administrativas	21.244	-	-	-
TOTAL	2.956.186	1.834.533	1.561.739	272.794

Cifras en euros

Derechos Reconocidos Netos por Conceptos (30/09/16)



Recaudación Neta por Conceptos (30/09/16)



Instituto Andaluz de Administración Pública

Avance de Liquidación del Presupuesto

Comunidad Autónoma de Andalucía

Ejercicio 2016



Avance de Liquidación del Presupuesto de Gastos por Capítulos (30/09/16)

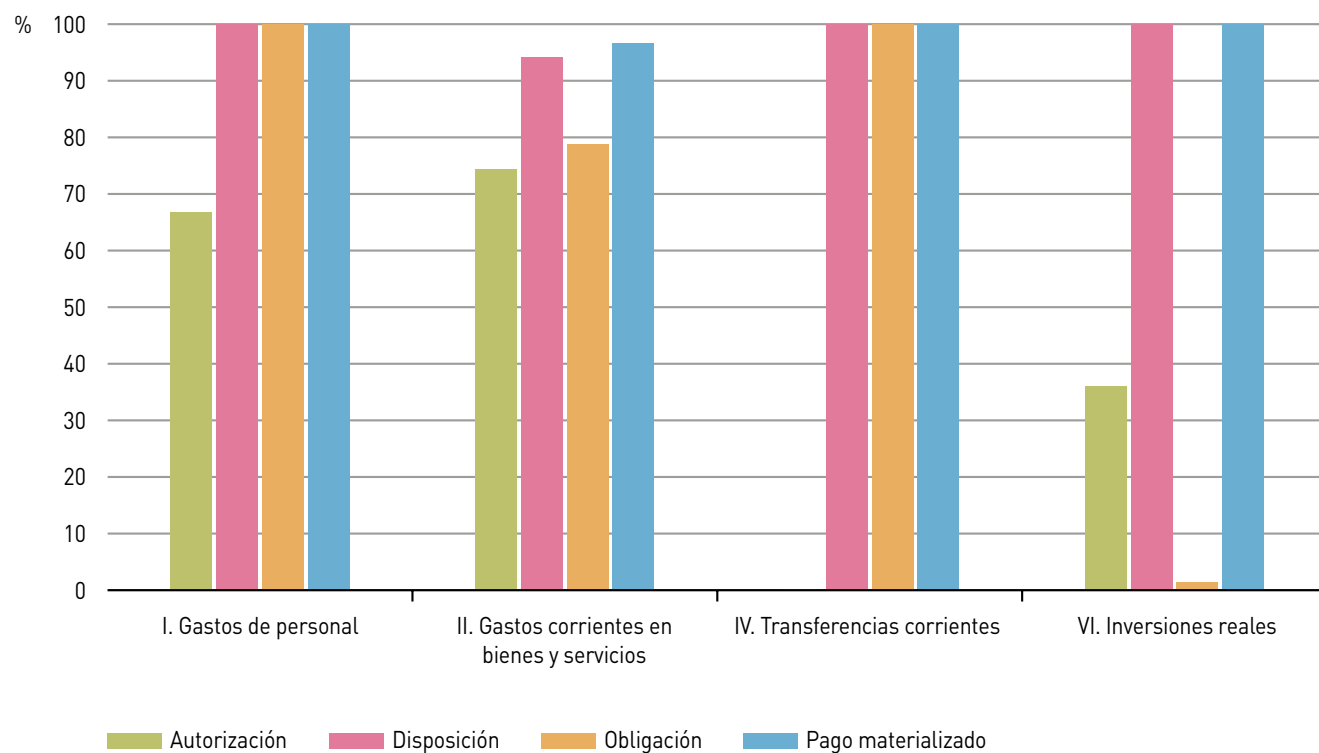
	Crédito definitivo	Crédito autorizado	Crédito comprometido	Obligaciones reconocidas	Pagos materializados
I. Gastos de personal	4.913.378	3.278.339	3.278.339	3.278.339	3.275.174
II. Gastos corrientes en bienes y servicios	4.669.526	3.474.004	3.267.907	2.574.192	2.487.379
IV. Transferencias corrientes	4.542.956	6.315	6.315	6.315	6.315
VI. Inversiones reales	129.278	46.621	46.621	641	641
TOTAL	14.255.138	6.805.278	6.599.181	5.859.487	5.769.509

Cifras en euros

Porcentaje de Ejecución del Presupuesto de Gastos respecto al Crédito Definitivo por Capítulos (30/09/16)

	Crédito autorizado	Crédito comprometido	Obligaciones reconocidas	Pagos materializados
I. Gastos de personal	66,72	66,72	66,72	66,66
II. Gastos corrientes en bienes y servicios	74,40	69,98	55,13	53,27
IV. Transferencias corrientes	0,14	0,14	0,14	0,14
VI. Inversiones reales	36,06	36,06	0,50	0,50
TOTAL	47,74	46,29	41,10	40,47

Porcentaje de Ejecución de cada fase de gestión del Presupuesto de Gastos sobre la anterior. Análisis por Capítulos (30/09/16)



Avance de Liquidación del Presupuesto de Gastos por Servicios (30/09/16)

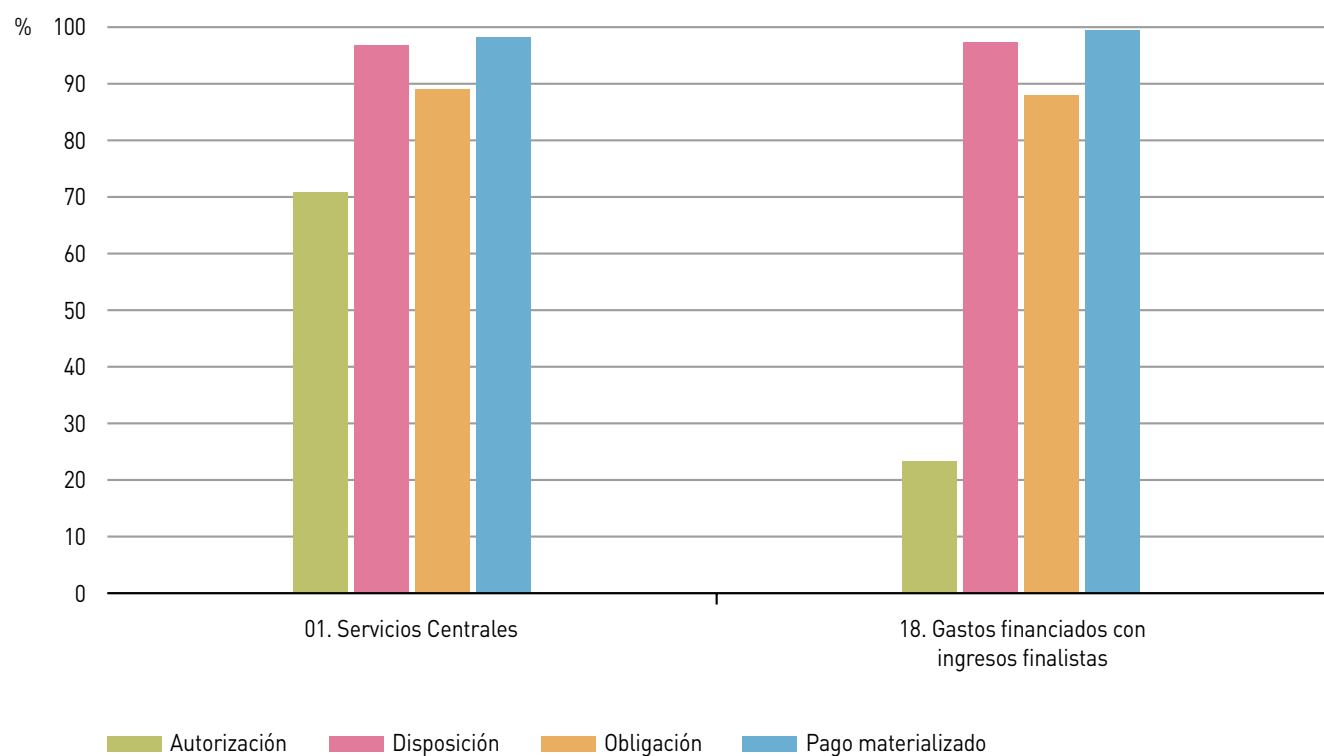
	Crédito definitivo	Crédito autorizado	Crédito comprometido	Obligaciones reconocidas	Pagos materializados
01. Servicios Centrales	7.345.090	5.200.672	5.036.575	4.485.819	4.403.141
18. Gastos financiados con ingresos finalistas	6.910.048	1.604.606	1.562.606	1.373.668	1.366.368
TOTAL	14.255.138	6.805.278	6.599.181	5.859.487	5.769.509

Cifras en euros

Porcentaje de Ejecución del Presupuesto de Gastos respecto al Crédito Definitivo por Servicios (30/09/16)

	Crédito autorizado	Crédito comprometido	Obligaciones reconocidas	Pagos materializados
01. Servicios Centrales	70,80	68,57	61,07	59,95
18. Gastos financiados con ingresos finalistas	23,22	22,61	19,88	19,77
TOTAL	47,74	46,29	41,10	40,47

Porcentaje de Ejecución de cada fase de gestión del Presupuesto de Gastos sobre la anterior. Análisis por Servicios (30/09/16)



Avance de Liquidación del Presupuesto de Gastos por Programas (30/09/16)

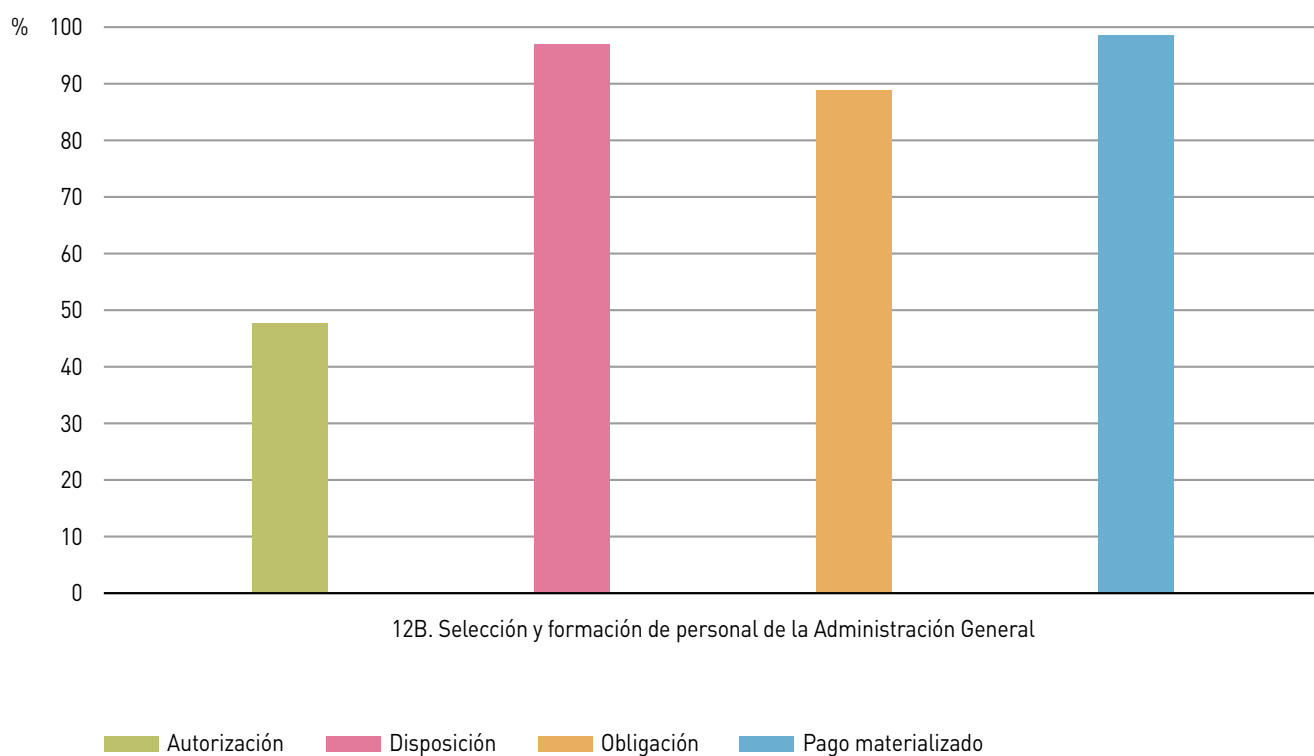
	Crédito definitivo	Crédito autorizado	Crédito comprometido	Obligaciones reconocidas	Pagos materializados
12B. Selección y formación de personal de la Administración General	14.255.138	6.805.278	6.599.181	5.859.487	5.769.509
TOTAL	14.255.138	6.805.278	6.599.181	5.859.487	5.769.509

Cifras en euros

Porcentaje de Ejecución del Presupuesto de Gastos respecto al Crédito Definitivo por Programas (30/09/16)

	Crédito autorizado	Crédito comprometido	Obligaciones reconocidas	Pagos materializados
12B. Selección y formación de personal de la Administración General	47,74	46,29	41,10	40,47
TOTAL	47,74	46,29	41,10	40,47

Porcentaje de Ejecución de cada fase de gestión del Presupuesto de Gastos sobre la anterior. Análisis por Programas (30/09/16)

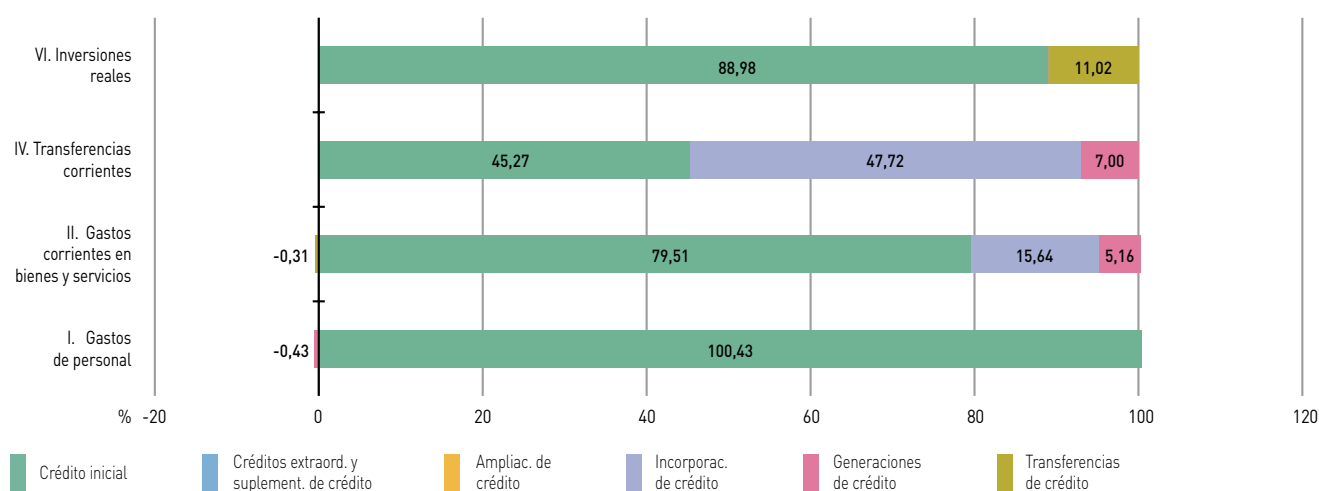


Avance de Modificaciones de Créditos por Capítulos (30/09/16)

	Créditos extraord. y suplement. de crédito	Ampliac. de crédito	Incorporac. de crédito	Generaciones de créditos	Transferencias positivas	Transferencias negativas
I. Gastos de personal	-	-	-	-20.897	-	-
II. Gastos corrientes en bienes y servicios	-	-	730.383	240.780	-	-14.247
IV. Transferencias corrientes	-	-	2.168.005	318.150	-	-
VI. Inversiones reales	-	-	-	-	14.247	-
TOTAL	-	-	2.898.388	538.033	14.247	-14.247

Cifras en euros

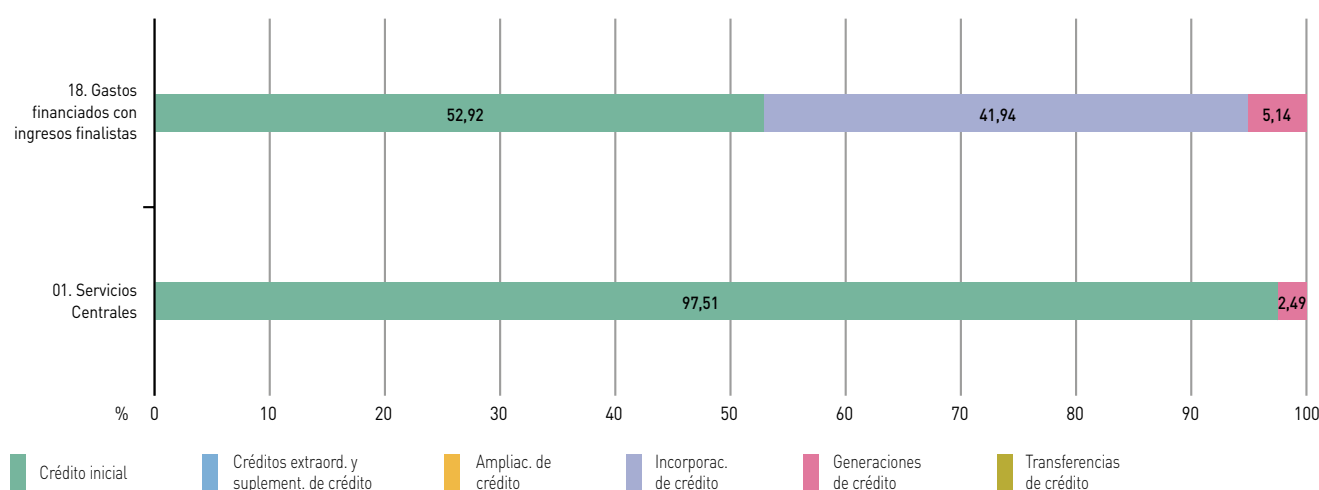
Composición del crédito definitivo por Capítulos (30/09/16)



Avance de Modificaciones de Créditos por Servicios (30/09/16)

	Créditos extraord. y suplement. de crédito	Ampliac. de crédito	Incorporac. de crédito	Generaciones de créditos	Transferencias positivas	Transferencias negativas
01. Servicios Centrales	-	-	-	183.173	14.247	-14.247
18. Gastos financiados con ingresos finalistas	-	-	2.898.388	354.860	-	-
TOTAL	-	-	2.898.388	538.033	14.247	-14.247

Composición del crédito definitivo por Servicios (30/09/16)

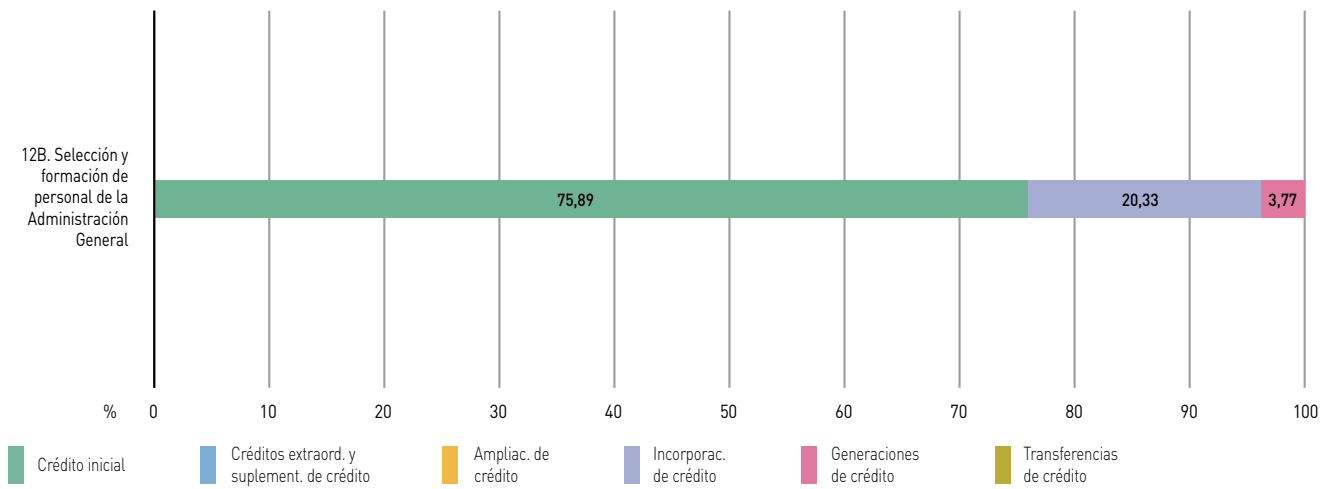


Avance de Modificaciones de Créditos por Programas (30/09/16)

	Créditos extraord. y suplement. de crédito	Ampliac. de crédito	Incorporac. de crédito	Generaciones de créditos	Transferencias positivas	Transferencias negativas
12B. Selección y formación de personal de la Administración General	-	-	2.898.388	538.033	14.247	-14.247
TOTAL	-	-	2.898.388	538.033	14.247	-14.247

Cifras en euros

Composición del crédito definitivo por Programas (30/09/16)

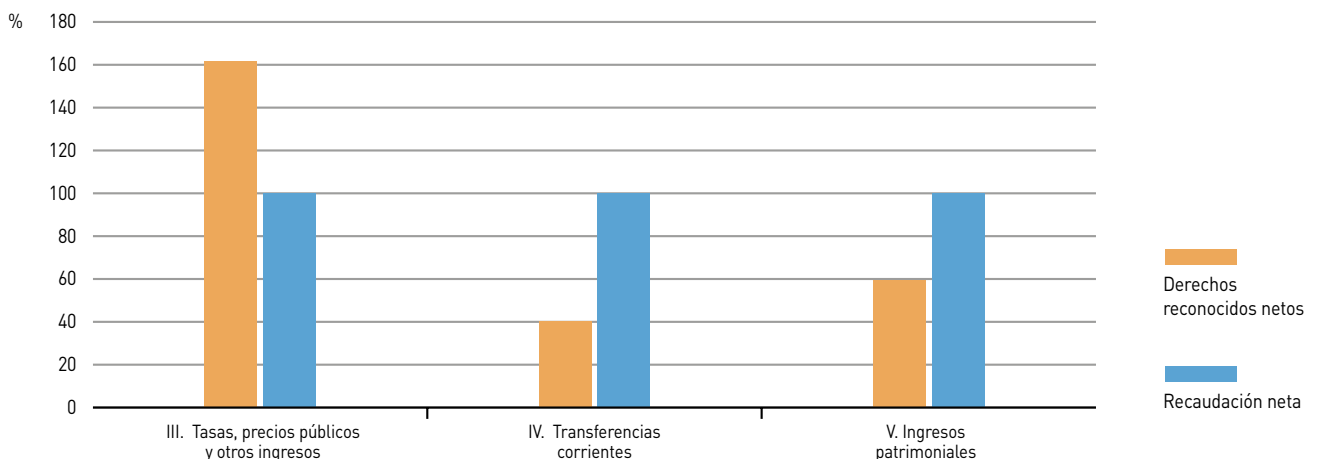


Avance de Liquidación del Presupuesto de Ingresos por Capítulos (30/09/16)

	Previsión definitiva	Derechos reconocidos netos	Recaudación neta	Derechos pendientes de cobro
III. Tasas, precios públicos y otros ingresos	4.415	7.150	7.150	-
IV. Transferencias corrientes	14.121.445	5.706.278	5.706.278	-
VII. Transferencias de capital	129.278	76.687	76.687	-
TOTAL	14.255.138	5.790.115	5.790.115	-

Cifras en euros

Porcentaje de Liquidación del Presupuesto de Ingresos por Capítulos (30/09/16)

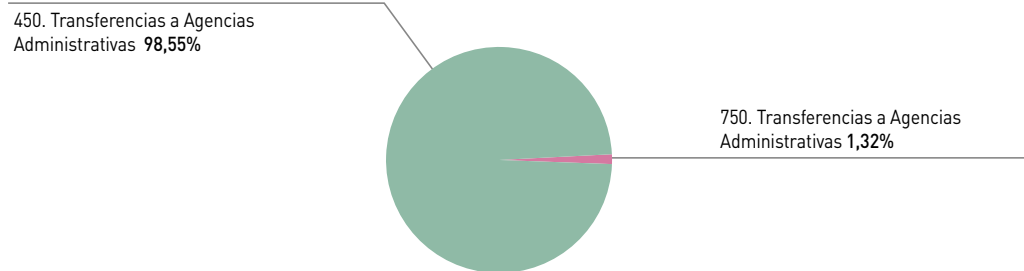


Avance de Liquidación del Presupuesto de Ingresos por Conceptos (30/09/16)

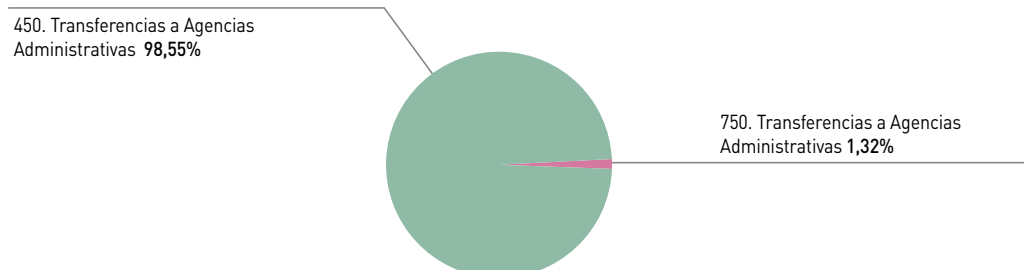
	Previsión definitiva	Derechos reconocidos netos	Recaudación neta	Derechos pendientes de cobro
III. Tasas, precios públicos y otros ingresos	4.415	7.150	7.150	-
302. Tasas Agencias Administrativas y Agencias Régimen Especial	-	5.847	5.847	-
311. Precios públicos Agencias Administrativas y Agencias Régimen Especial	4.415	1.263	1.263	-
381. Del presupuesto corriente	-	56	56	-
399. Ingresos diversos	-	-15	-15	-
IV. Transferencias corrientes	14.121.445	5.706.278	5.706.278	-
450. Transferencias a las Agencias Administrativa	14.121.445	5.706.278	5.706.278	-
VII. Transferencias de capital	129.278	76.687	76.687	-
750. Transferencias a las Agencias Administrativas	129.278	76.687	76.687	-
TOTAL	14.255.138	5.790.115	5.790.115	-

Cifras en euros

Derechos Reconocidos Netos por Conceptos (30/09/16)



Recaudación Neta por Conceptos (30/09/16)



Agencia Andaluza de Evaluación Educativa

Avance de Liquidación del Presupuesto

Comunidad Autónoma de Andalucía

Ejercicio 2016

Avance de Liquidación del Presupuesto de Gastos por Capítulos (30/09/16)

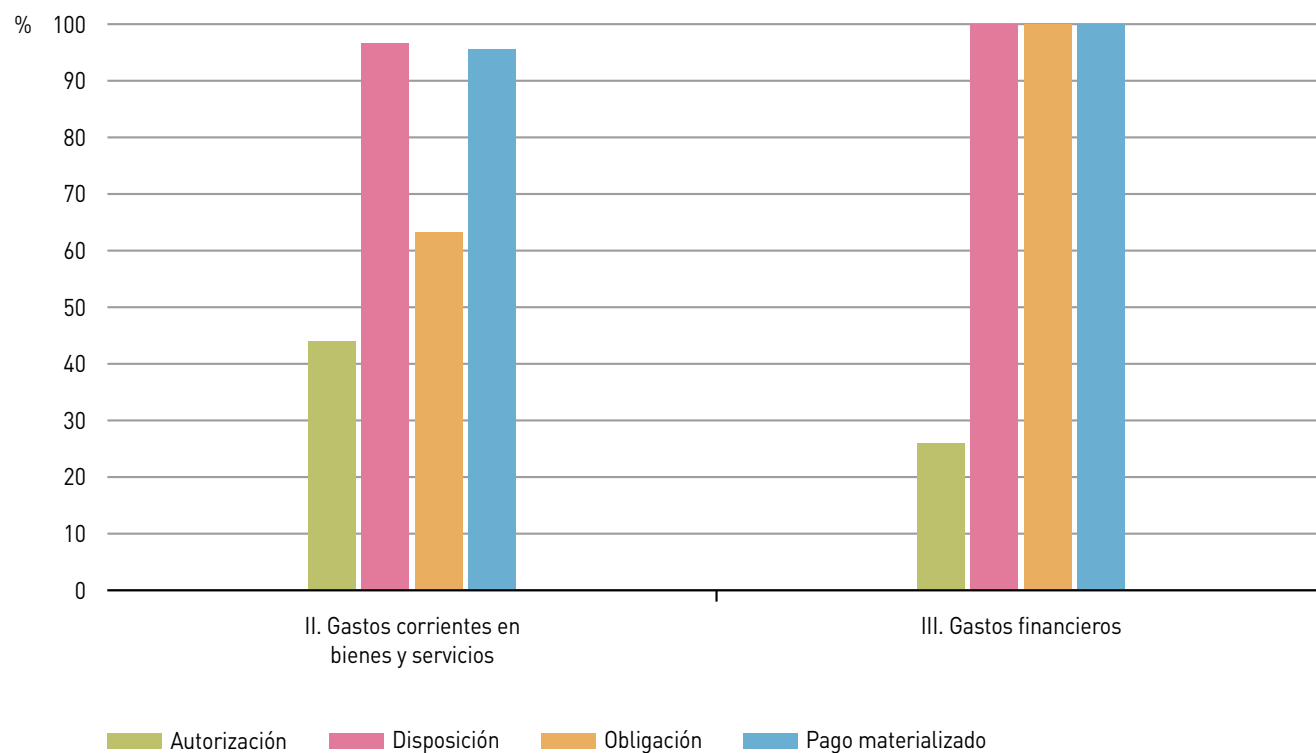
	Crédito definitivo	Crédito autorizado	Crédito comprometido	Obligaciones reconocidas	Pagos materializados
I. Gastos de personal	1.054.461	-	-	-	-
II. Gastos corrientes en bienes y servicios	1.233.473	543.256	525.300	331.912	316.961
III. Gastos financieros	300	78	78	78	78
IV. Transferencias corrientes	30.750	-	-	-	-
TOTAL	2.318.984	543.334	525.378	331.990	317.039

Cifras en euros

Porcentaje de Ejecución del Presupuesto de Gastos respecto al Crédito Definitivo por Capítulos (30/09/16)

	Crédito autorizado	Crédito comprometido	Obligaciones reconocidas	Pagos materializados
II. Gastos corrientes en bienes y servicios	44,04	42,59	26,91	25,70
III. Gastos financieros	25,98	25,98	25,98	25,98
TOTAL	23,43	22,66	14,32	13,67

Porcentaje de Ejecución de cada fase de gestión del Presupuesto de Gastos sobre la anterior. Análisis por Capítulos (30/09/16)



Avance de Liquidación del Presupuesto de Gastos por Servicios (30/09/16)

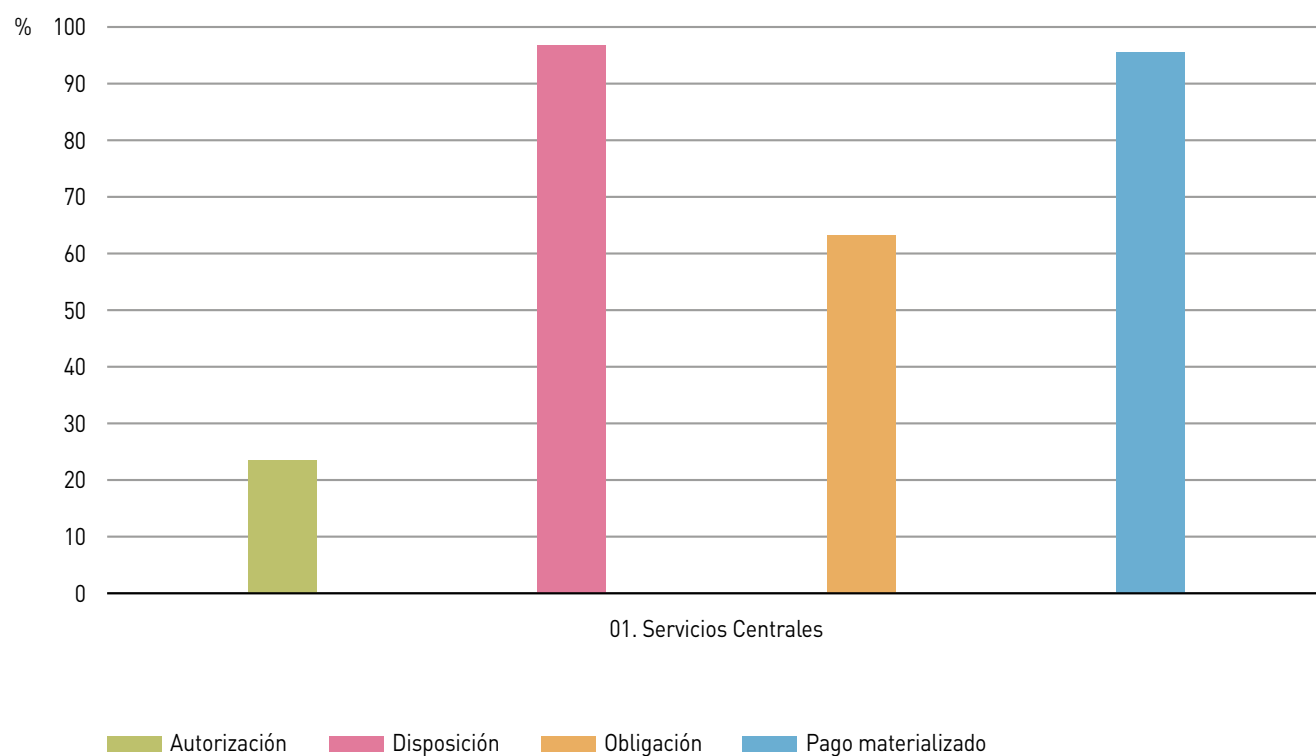
	Crédito definitivo	Crédito autorizado	Crédito comprometido	Obligaciones reconocidas	Pagos materializados
01. Servicios Centrales	2.318.984	543.334	525.378	331.990	317.039
TOTAL	2.318.984	543.334	525.378	331.990	317.039

Cifras en euros

Porcentaje de Ejecución del Presupuesto de Gastos respecto al Crédito Definitivo por Servicios (30/09/16)

	Crédito autorizado	Crédito comprometido	Obligaciones reconocidas	Pagos materializados
01. Servicios Centrales	23,43	22,66	14,32	13,67
TOTAL	23,43	22,66	14,32	13,67

Porcentaje de Ejecución de cada fase de gestión del Presupuesto de Gastos sobre la anterior. Análisis por Servicios (30/09/16)



Avance de Liquidación del Presupuesto de Gastos por Programas (30/09/16)

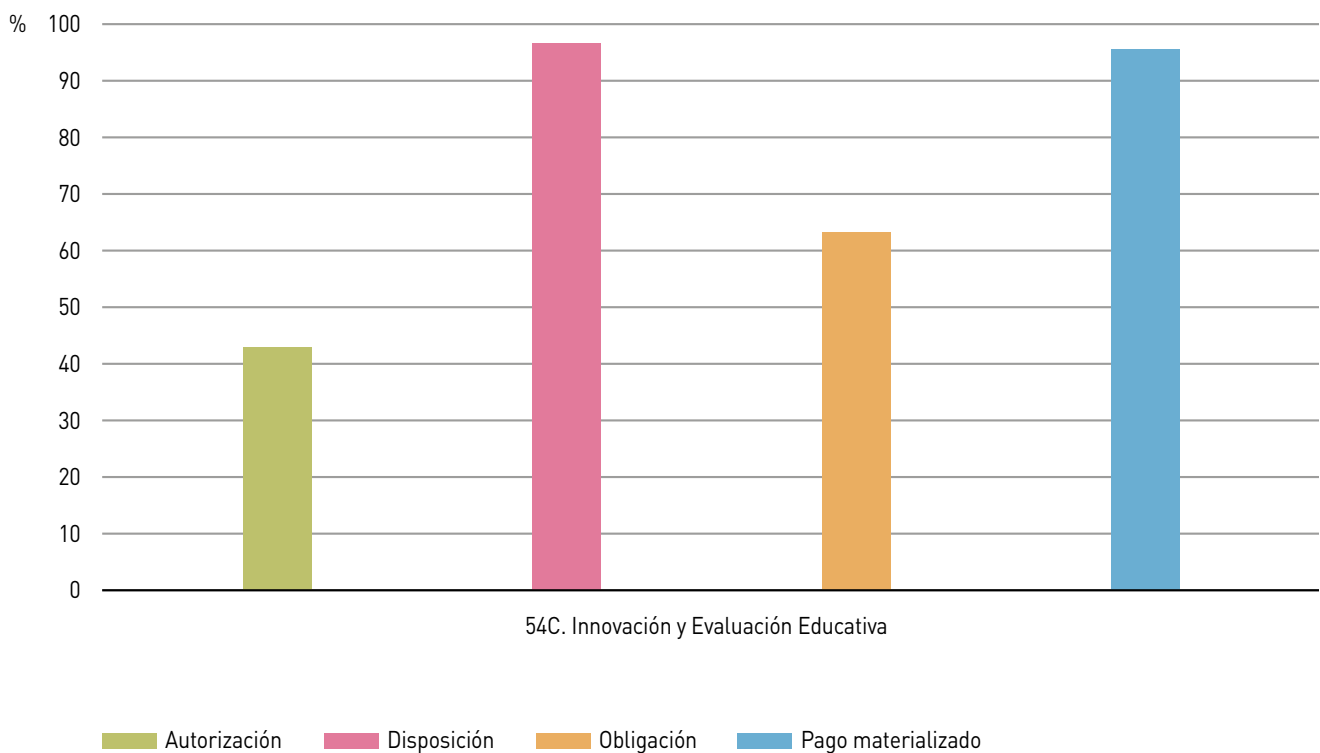
	Crédito definitivo	Crédito autorizado	Crédito comprometido	Obligaciones reconocidas	Pagos materializados
42A. D.S.G. de Educación, Cultura y Deporte	1.054.461	-	-	-	-
54C. Innovación y Evaluación Educativa	1.264.523	543.334	525.378	331.990	317.039
TOTAL	2.318.984	543.334	525.378	331.990	317.039

Cifras en euros

Porcentaje de Ejecución del Presupuesto de Gastos respecto al Crédito Definitivo por Programas (30/09/16)

	Crédito autorizado	Crédito comprometido	Obligaciones reconocidas	Pagos materializados
54C. Innovación y Evaluación Educativa	42,97	41,55	26,25	25,07
TOTAL	23,43	22,66	14,32	13,67

Porcentaje de Ejecución de cada fase de gestión del Presupuesto de Gastos sobre la anterior. Análisis por Programas (30/09/16)

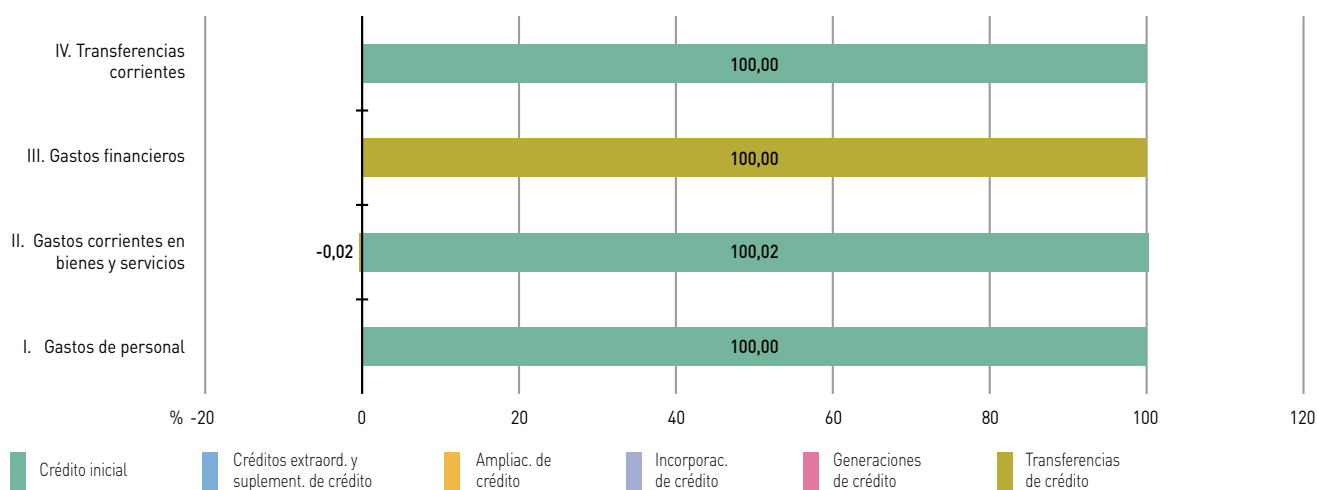


Avance de Modificaciones de Créditos por Capítulos (30/09/16)

	Créditos extraord. y suplement. de crédito	Ampliac. de crédito	Incorporac. de crédito	Generaciones de créditos	Transferencias positivas	Transferencias negativas
II. Gastos corrientes en bienes y servicios	-	-	-	-	10.000	-10.300
III. Gastos financieros	-	-	-	-	300	-
TOTAL	-	-	-	-	10.300	-10.300

Cifras en euros

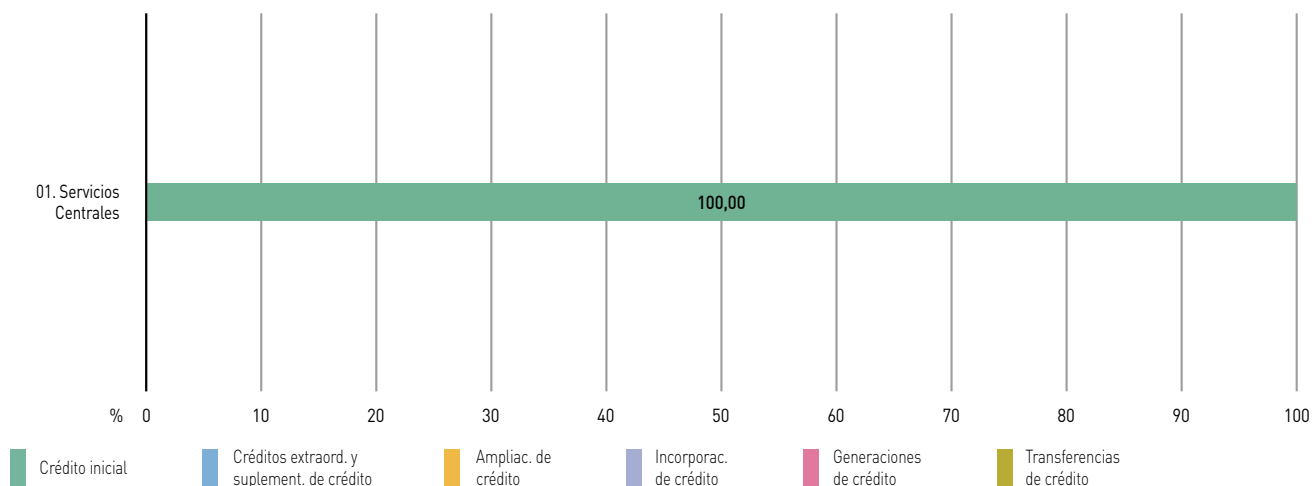
Composición del crédito definitivo por Capítulos (30/09/16)



Avance de Modificaciones de Créditos por Servicios (30/09/16)

	Créditos extraord. y suplement. de crédito	Ampliac. de crédito	Incorporac. de crédito	Generaciones de créditos	Transferencias positivas	Transferencias negativas
01. Servicios Centrales	-	-	-	-	10.300	-10.300
TOTAL	-	-	-	-	10.300	-10.300

Composición del crédito definitivo por Servicios (30/09/16)

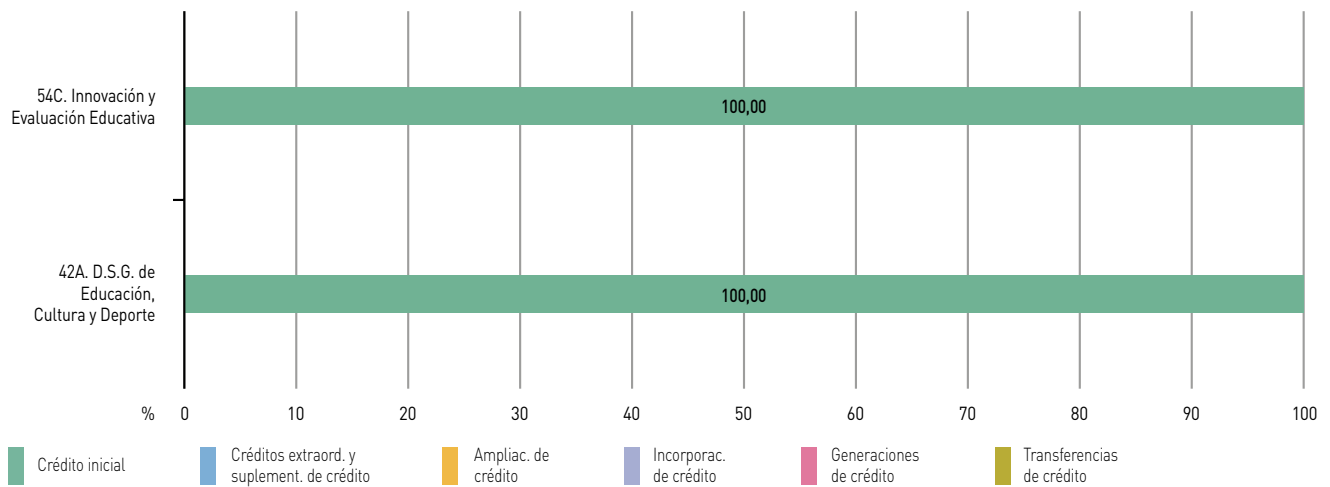


Avance de Modificaciones de Créditos por Programas (30/09/16)

	Créditos extraord. y suplement. de crédito	Ampliac. de crédito	Incorporac. de crédito	Generaciones de créditos	Transferencias positivas	Transferencias negativas
54C. Innovación y Evaluación Educativa	-	-	-	-	10.300	-10.300
TOTAL	-	-	-	-	10.300	-10.300

Cifras en euros

Composición del crédito definitivo por Programas (30/09/16)

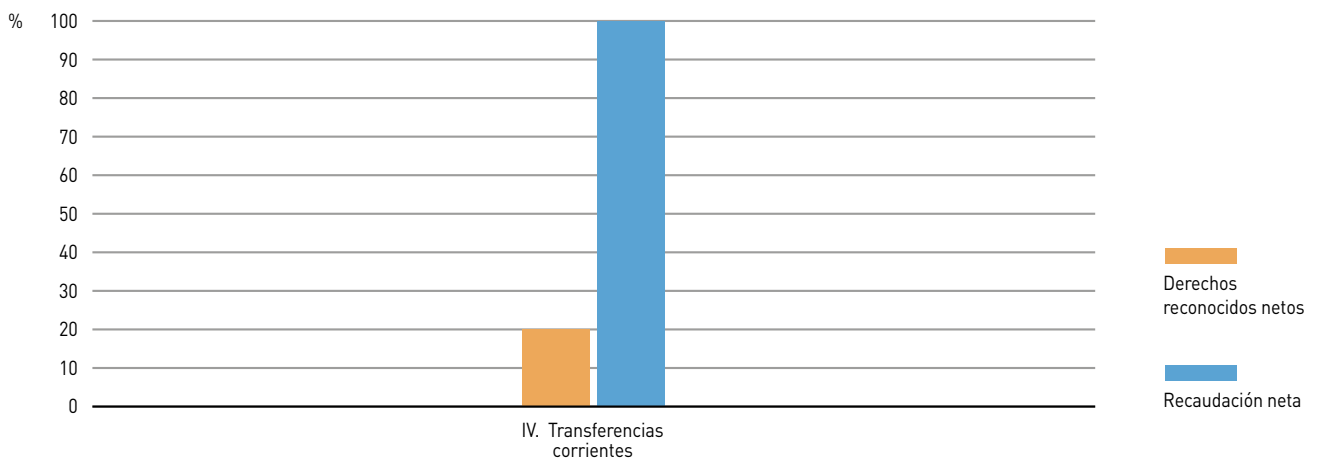


Avance de Liquidación del Presupuesto de Ingresos por Capítulos (30/09/16)

	Previsión definitiva	Derechos reconocidos netos	Recaudación neta	Derechos pendientes de cobro
IV. Transferencias corrientes	2.318.984	463.797	463.797	-
TOTAL	2.318.984	463.797	463.797	-

Cifras en euros

Porcentaje de Liquidación del Presupuesto de Ingresos por Capítulos (30/09/16)

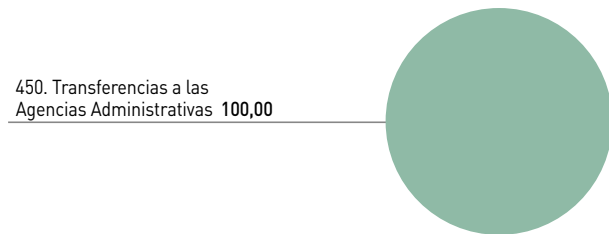


Avance de Liquidación del Presupuesto de Ingresos por Conceptos (30/09/16)


	Previsión definitiva	Derechos reconocidos netos	Recaudación neta	Derechos pendientes de cobro
IV. Transferencias corrientes	2.318.984	463.797	463.797	-
450. Transferencias a las Agencias Administrativa	2.318.984	463.797	463.797	-
TOTAL	2.318.984	463.797	463.797	-

Cifras en euros

Derechos Reconocidos Netos por Conceptos (30/09/16)



Recaudación Neta por Conceptos (30/09/16)



Instituto Andaluz de Enseñanzas Artísticas Superiores

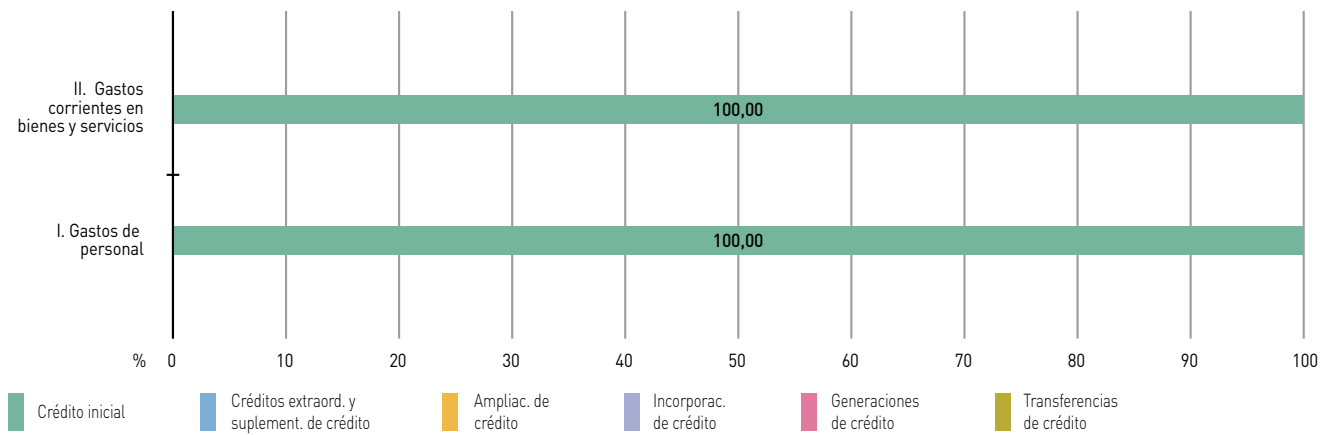
Avance de Liquidación del Presupuesto

Comunidad Autónoma de Andalucía

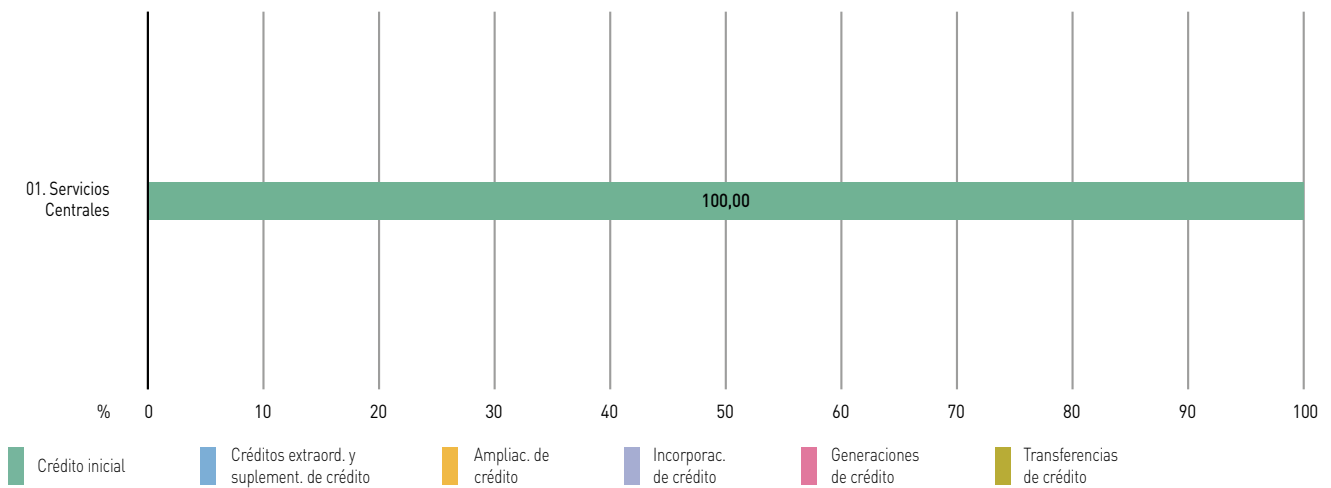
Ejercicio 2016



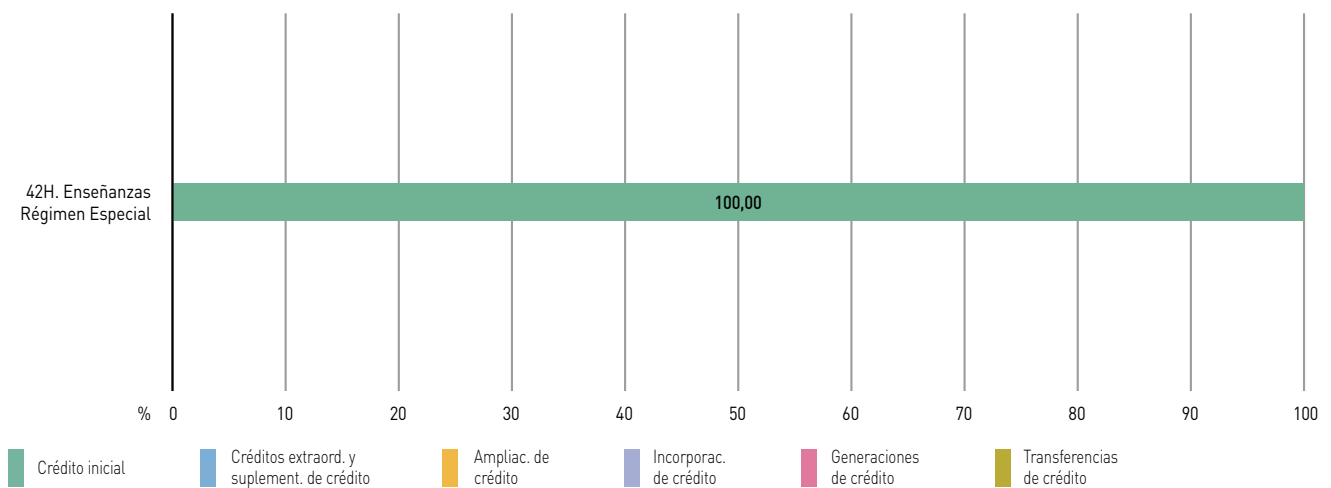
Composición del crédito definitivo por Capítulos (30/09/16)



Composición del crédito definitivo por Servicios (30/09/16)



Composición del crédito definitivo por Programas (30/09/16)



Avance de Liquidación del Presupuesto de Ingresos por Capítulos (30/09/16)

	Previsión definitiva	Derechos reconocidos netos	Recaudación neta	Derechos pendientes de cobro
IV. Transferencias corrientes	678.451	-	-	-
TOTAL	678.451	-	-	-

Cifras en euros

Avance de Liquidación del Presupuesto de Ingresos por Conceptos (30/09/16)

	Previsión definitiva	Derechos reconocidos netos	Recaudación neta	Derechos pendientes de cobro
IV. Transferencias corrientes	678.451	-	-	-
450. Transferencias a las Agencias Administrativas	678.451	-	-	-
TOTAL	678.451	-	-	-

Cifras en euros

Servicio Andaluz de Salud

Avance de Liquidación del Presupuesto

Comunidad Autónoma de Andalucía

Ejercicio 2016

Avance de Liquidación del Presupuesto de Gastos por Capítulos (30/09/16)

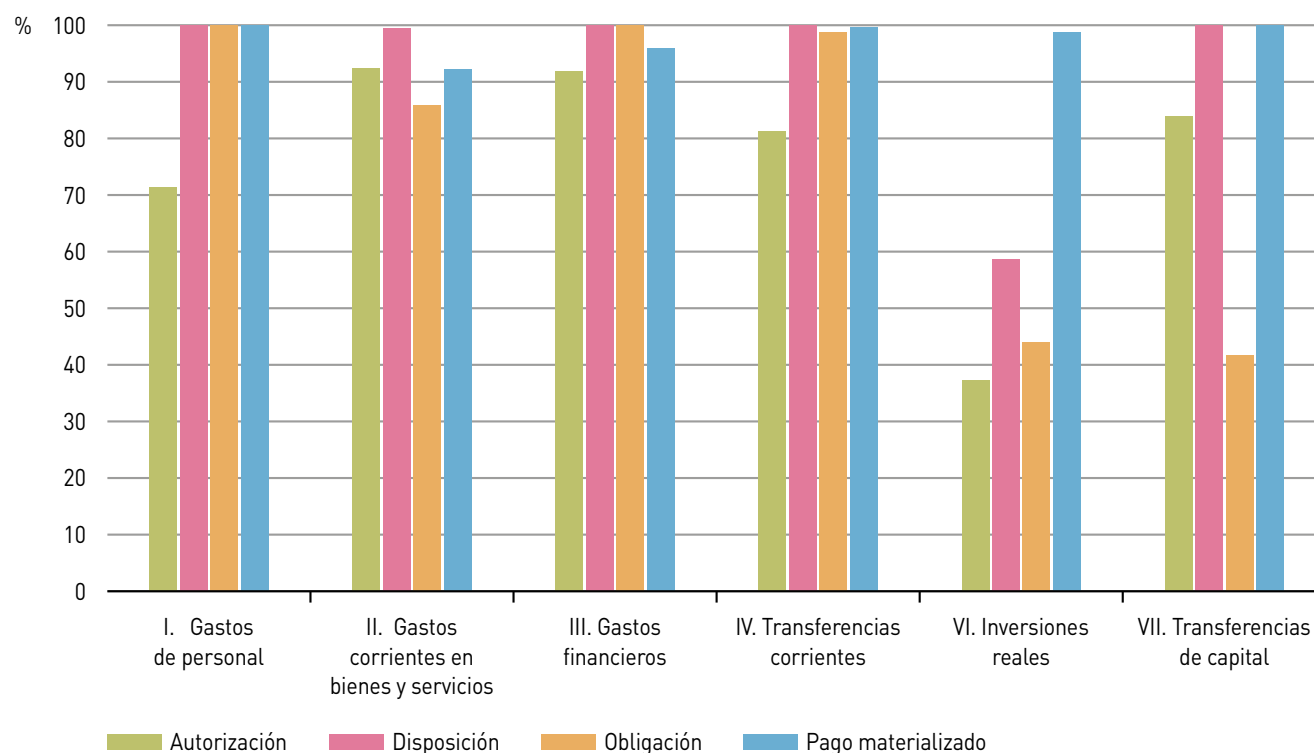
	Crédito definitivo	Crédito autorizado	Crédito comprometido	Obligaciones reconocidas	Pagos materializados
I. Gastos de personal	4.177.227.018	2.981.653.619	2.980.903.619	2.980.903.619	2.980.903.619
II. Gastos corrientes en bienes y servicios	2.271.570.318	2.100.004.447	2.089.803.369	1.793.452.946	1.654.232.005
III. Gastos financieros	39.582.908	36.390.750	36.390.750	36.390.750	34.941.811
IV. Transferencias corrientes	1.823.674.172	1.481.461.434	1.481.461.434	1.462.492.941	1.456.349.806
VI. Inversiones reales	74.868.702	27.929.738	16.380.903	7.207.241	7.121.360
VII. Transferencias de capital	11.979.200	10.051.892	10.051.892	4.186.412	4.186.412
TOTAL	8.398.902.318	6.637.491.880	6.614.991.967	6.284.633.909	6.137.735.014

Cifras en euros

Porcentaje de Ejecución del Presupuesto de Gastos respecto al Crédito Definitivo por Capítulos (30/09/16)

	Crédito autorizado	Crédito comprometido	Obligaciones reconocidas	Pagos materializados
I. Gastos de personal	71,38	71,36	71,36	71,36
II. Gastos corrientes en bienes y servicios	92,45	92,00	78,95	72,82
III. Gastos financieros	91,94	91,94	91,94	88,27
IV. Transferencias corrientes	81,23	81,23	80,19	79,86
VI. Inversiones reales	37,30	21,88	9,63	9,51
VII. Transferencias de capital	83,91	83,91	34,95	34,95
TOTAL	79,03	78,76	74,83	73,08

Porcentaje de Ejecución de cada fase de gestión del Presupuesto de Gastos sobre la anterior. Análisis por Capítulos (30/09/16)



Avance de Liquidación del Presupuesto de Gastos por Servicios (30/09/16)

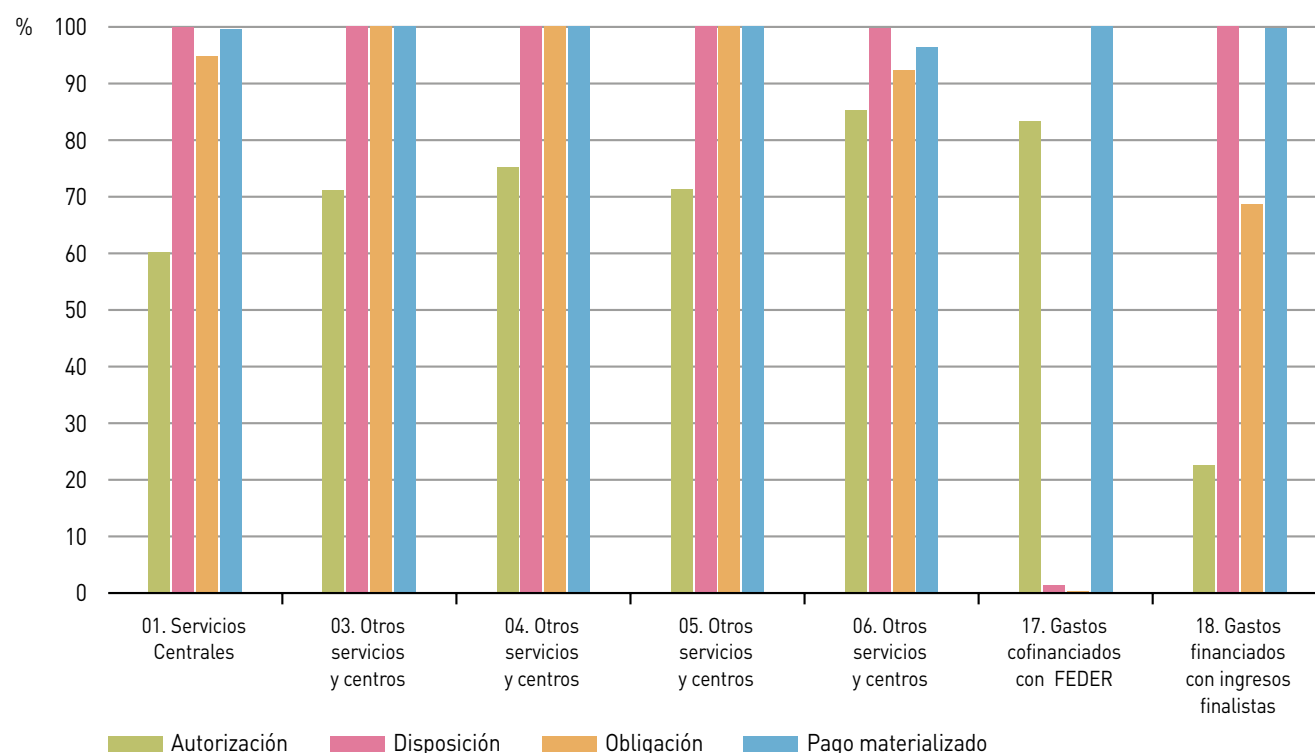
	Crédito definitivo	Crédito autorizado	Crédito comprometido	Obligaciones reconocidas	Pagos materializados
01. Servicios Centrales	20.614.072	12.411.952	12.402.121	11.747.561	11.700.552
03. Otros servicios y centros	1.650.004.839	1.172.164.377	1.172.164.377	1.172.164.377	1.172.164.377
04. Otros servicios y centros	590.826.942	444.124.388	444.124.388	444.124.388	444.124.388
05. Otros servicios y centros	958.824.943	684.161.734	684.161.734	684.161.734	684.161.734
06. Otros servicios y centros	5.060.167.309	4.311.022.800	4.299.786.476	3.970.922.852	3.824.073.935
16. Gastos cofinanciados con FSE	95.000.000	-	-	-	-
17. Gastos cofinanciados con FEDER	13.676.839	11.401.802	148.044	424	424
18. Gastos financiados con ingresos finalistas	9.787.374	2.204.827	2.204.827	1.512.573	1.509.604
TOTAL	8.398.902.318	6.637.491.880	6.614.991.967	6.284.633.909	6.137.735.014

Cifras en euros

Porcentaje de Ejecución del Presupuesto de Gastos respecto al Crédito Definitivo por Servicios (30/09/16)

	Crédito autorizado	Crédito comprometido	Obligaciones reconocidas	Pagos materializados
01. Servicios Centrales	60,21	60,16	56,99	56,76
03. Otros servicios y centros	71,04	71,04	71,04	71,04
04. Otros servicios y centros	75,17	75,17	75,17	75,17
05. Otros servicios y centros	71,35	71,35	71,35	71,35
06. Otros servicios y centros	85,20	84,97	78,47	75,57
17. Gastos cofinanciados con FEDER	83,37	1,08	0,00	0,00
18. Gastos financiados con ingresos finalistas	22,53	22,53	15,45	15,42
TOTAL	79,03	78,76	74,83	73,08

Porcentaje de Ejecución de cada fase de gestión del Presupuesto de Gastos sobre la anterior. Análisis por Servicios (30/09/16)



Avance de Liquidación del Presupuesto de Gastos por Programas (30/09/16)

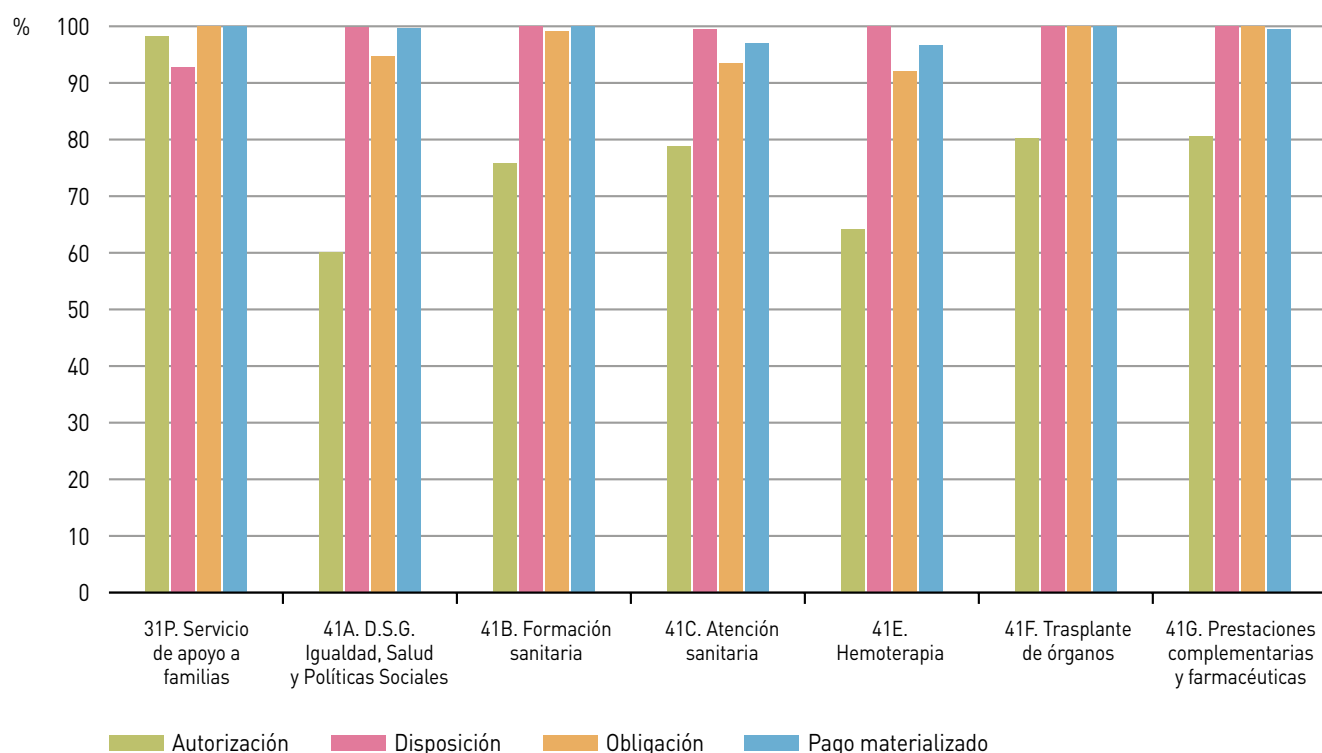
	Crédito definitivo	Crédito autorizado	Crédito comprometido	Obligaciones reconocidas	Pagos materializados
31P. Servicio de apoyo a familias	20.835.838	20.478.231	19.004.403	19.004.403	19.004.403
41A. D.S.G. Igualdad, Salud y Políticas Sociales	20.613.762	12.411.642	12.401.810	11.747.251	11.700.242
41B. Formación sanitaria	175.170.320	132.915.056	132.915.056	131.859.481	131.859.481
41C. Atención sanitaria	6.365.313.227	5.014.088.129	4.993.078.699	4.666.760.856	4.526.919.508
41E. Hemoterapia	45.759.862	29.370.075	29.363.252	27.039.828	26.172.425
41F. Trasplante de órganos	8.103.402	6.505.982	6.505.982	6.505.982	6.505.982
41G. Prestaciones complementarias y farmacéuticas	1.763.105.906	1.421.722.765	1.421.722.765	1.421.716.108	1.415.572.973
TOTAL	8.398.902.318	6.637.491.880	6.614.991.967	6.284.633.909	6.137.735.014

Cifras en euros

Porcentaje de Ejecución del Presupuesto de Gastos respecto al Crédito Definitivo por Programas (30/09/16)

	Crédito autorizado	Crédito comprometido	Obligaciones reconocidas	Pagos materializados
31P. Servicio de apoyo a familias	98,28	91,21	91,21	91,21
41A. D.S.G. Igualdad, Salud y Políticas Sociales	60,21	60,16	56,99	56,76
41B. Formación sanitaria	75,88	75,88	75,28	75,28
41C. Atención sanitaria	78,77	78,44	73,32	71,12
41E. Hemoterapia	64,18	64,17	59,09	57,20
41F. Trasplante de órganos	80,29	80,29	80,29	80,29
41G. Prestaciones complementarias y farmacéuticas	80,64	80,64	80,64	80,29
TOTAL	79,03	78,76	74,83	73,08

Porcentaje de Ejecución de cada fase de gestión del Presupuesto de Gastos sobre la anterior. Análisis por Programas (30/09/16)

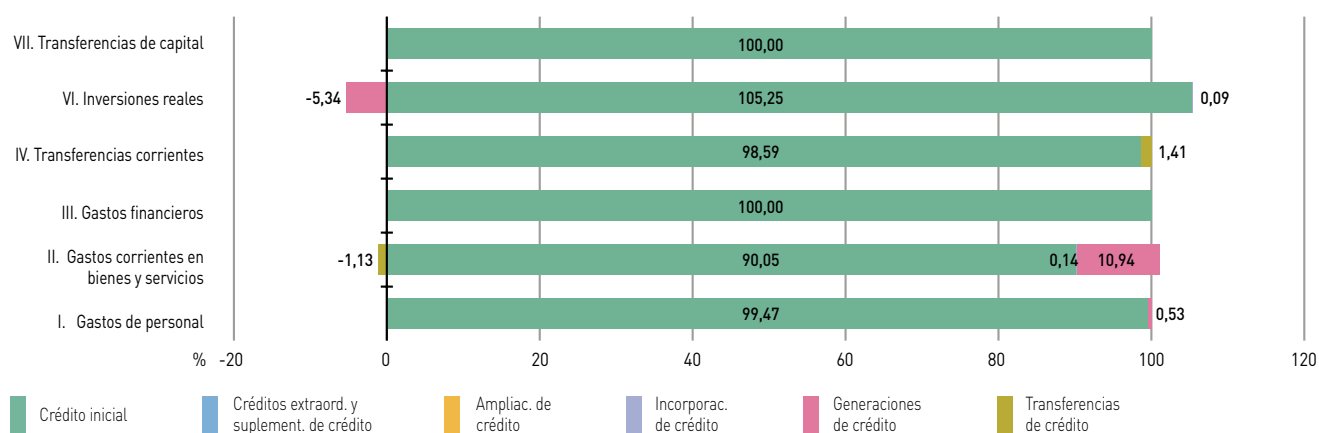


Avance de Modificaciones de Créditos por Capítulos (30/09/16)

	Créditos extraord. y suplement. de crédito	Ampliac. de crédito	Incorporac. de crédito	Generaciones de créditos	Transferencias positivas	Transferencias negativas
I. Gastos de personal	-	-	6.115	22.000.113	186.095.818	-186.095.818
II. Gastos corrientes en bienes y servicios	-	-	3.186.037	248.433.989	9.092.733	-34.792.733
IV. Transferencias corrientes	-	-	54.793	-	25.700.000	-
VI. Inversiones reales	-	-	71.063	-4.000.000	839.707	-839.707
TOTAL	-	-	3.318.008	266.434.102	221.728.258	-221.728.258

Cifras en euros

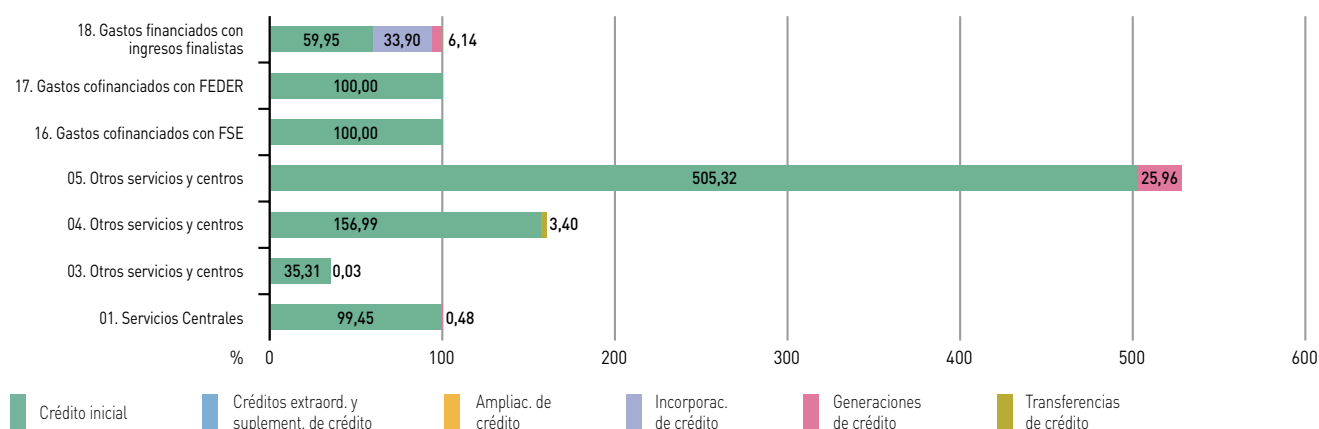
Composición del crédito definitivo por Capítulos (30/09/16)



Avance de Modificaciones de Créditos por Servicios (30/09/16)

	Créditos extraord. y suplement. de crédito	Ampliac. de crédito	Incorporac. de crédito	Generaciones de créditos	Transferencias positivas	Transferencias negativas
01. Servicios Centrales	-	-	-	98.446	-	-
03. Otros servicios y centros	-	-	-	16.818.427	91.397.204	-111.977.897
04. Otros servicios y centros	-	-	-	-	30.153.544	-29.688.804
05. Otros servicios y centros	-	-	-	-	64.545.070	-44.429.117
06. Otros servicios y centros	-	-	-	248.915.797	34.792.733	-34.792.733
17. Gastos cofinanciados con FEDER	-	-	-	-	839.707	-839.707
18. Gastos financiados con ingresos finalistas	-	-	3.318.008	601.432	-	-
TOTAL	-	-	3.318.008	266.434.102	221.728.258	-221.728.258

Composición del crédito definitivo por Servicios (30/09/16)

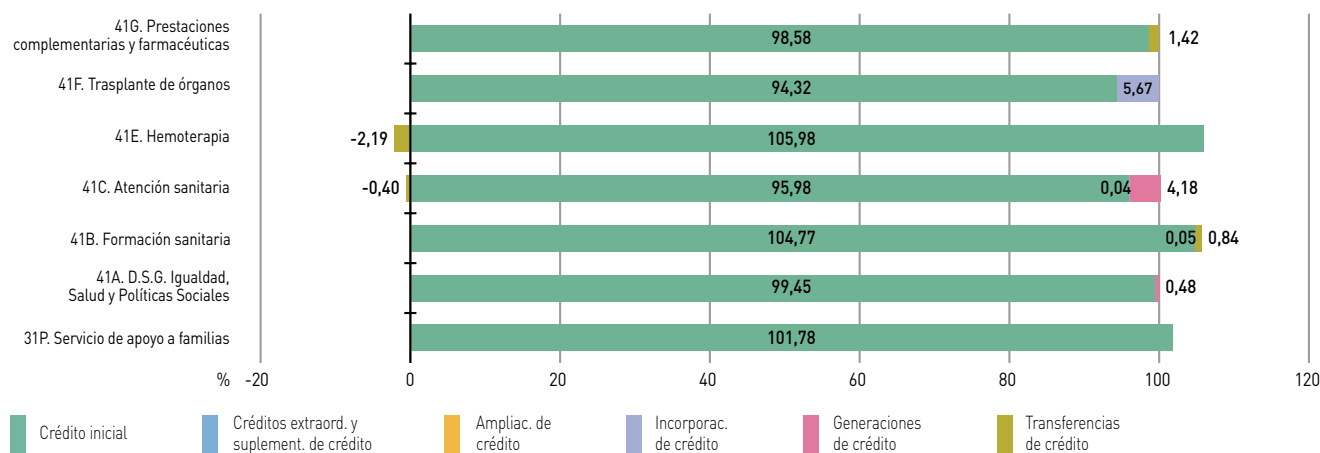


Avance de Modificaciones de Créditos por Programas (30/09/16)

	Créditos extraord. y suplement. de crédito	Ampliac. de crédito	Incorporac. de crédito	Generaciones de créditos	Transferencias positivas	Transferencias negativas
31P. Servicio de apoyo a familias	-	-	-	-	462.604	-462.604
41A. D.S.G. Igualdad, Salud y Políticas Sociales	-	-	-	98.446	-	-
41B. Formación sanitaria	-	-	93.576	-	1.463.129	-
41C. Atención sanitaria	-	-	2.764.967	266.335.656	194.685.525	-220.148.654
41E. Hemoterapia	-	-	-	-	117.000	-1.117.000
41F. Trasplante de órganos	-	-	459.465	-	-	-
41G. Prestaciones complementarias y farmacéuticas	-	-	-	-	25.000.000	-
TOTAL	-	-	3.318.008	266.434.102	221.728.258	-221.728.258

Cifras en euros

Composición del crédito definitivo por Programas (30/09/16)

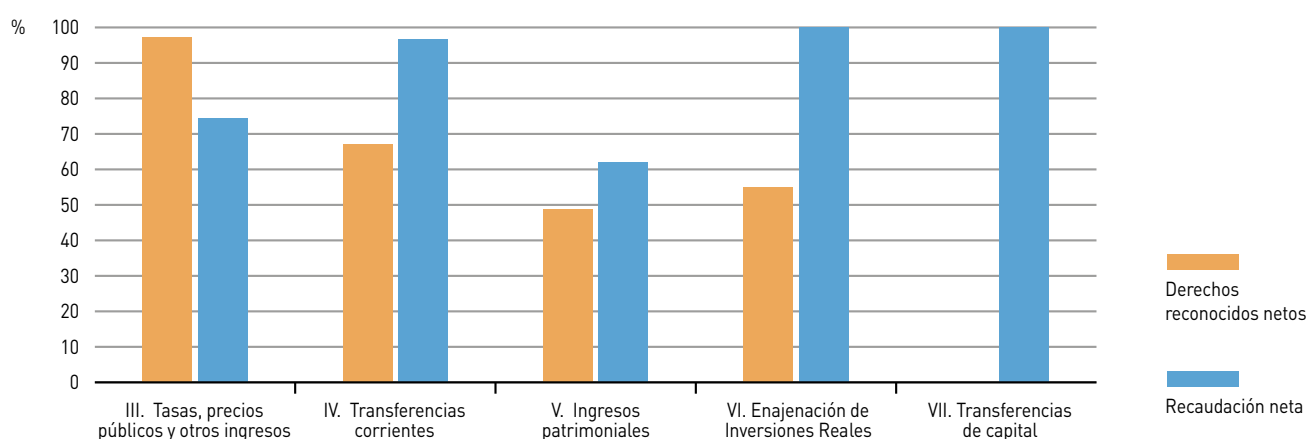


Avance de Liquidación del Presupuesto de Ingresos por Capítulos (30/09/16)

	Previsión definitiva	Derechos reconocidos netos	Recaudación neta	Derechos pendientes de cobro
III. Tasas, precios públicos y otros ingresos	106.632.489	103.652.968	77.099.192	26.553.776
IV. Transferencias corrientes	8.199.495.770	5.492.868.731	5.312.868.731	180.000.000
V. Ingresos patrimoniales	2.077.780	1.016.337	630.358	385.979
VI. Enajenación de Inversiones Reales	86.776.839	47.807.212	47.807.212	-
VII. Transferencias de capital	-	4	4	-
TOTAL	8.394.982.878	5.645.345.252	5.438.405.497	206.939.755

Cifras en euros

Porcentaje de Liquidación del Presupuesto de Ingresos por Capítulos (30/09/16)

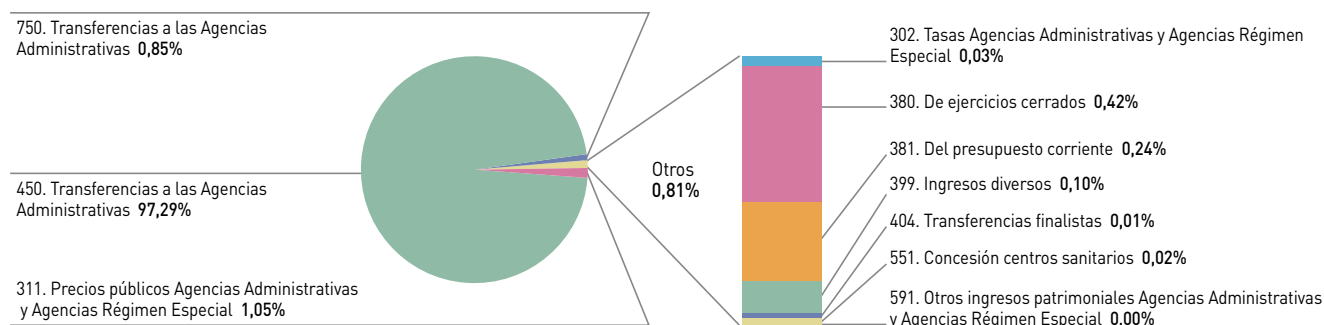


Avance de Liquidación del Presupuesto de Ingresos por Conceptos (30/09/16)

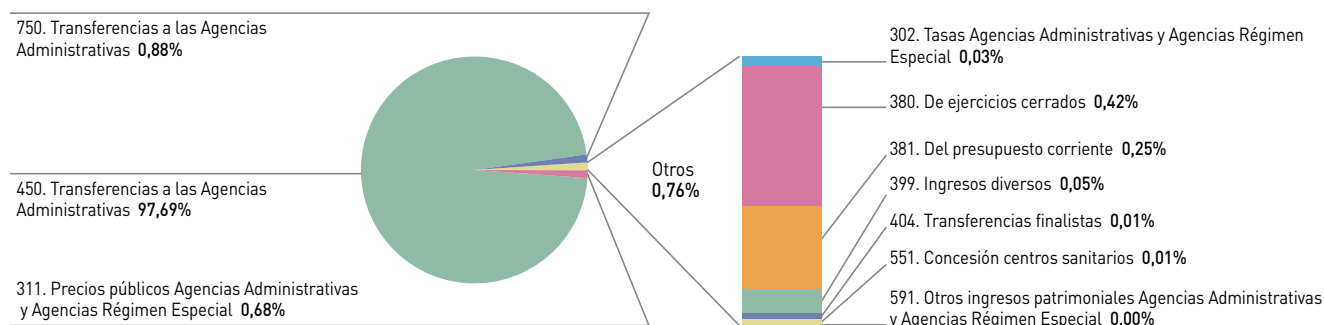
	Previsión definitiva	Derechos reconocidos netos	Recaudación neta	Derechos pendientes de cobro
III. Tasas, precios públicos y otros ingresos	106.632.489	103.652.968	77.099.192	26.553.776
302. Tasas Agencias Administrativas y Agencias Régimen Especial	2.704.860	1.876.986	1.505.555	371.431
311. Precios públicos Agencias Administrativas y Agencias Régimen Especial	100.009.477	59.093.286	36.900.750	22.192.536
380. De ejercicios cerrados	-	23.553.976	22.615.821	938.155
381. Del presupuesto corriente	-	13.354.243	13.353.852	391
391. Recargos y multas	-	-674	-674	-
392. Intereses de demora	-	-96	-110	14
399. Ingresos diversos	3.918.152	5.775.247	2.723.998	3.051.250
IV. Transferencias corrientes	8.199.495.770	5.492.868.731	5.312.868.731	180.000.000
404. Transferencias finalistas	5.867.934	339.550	339.550	-
450. Transferencias a las Agencias Administrativa	8.193.627.836	5.492.529.181	5.312.529.181	180.000.000
V. Ingresos patrimoniales	2.077.780	1.016.337	630.358	385.979
551. Concesión centros sanitarios	1.601.369	990.518	619.761	370.757
591. Otros ingresos patrimoniales Agencias Administrativas y Agencias Régimen Especial	476.411	25.819	10.597	15.222
VII. Transferencias de capital	86.776.839	47.807.212	47.807.212	-
750. Transferencias a las Agencias Administrativas	86.776.839	47.807.212	47.807.212	-
VIII. Activos financieros	-	4	4	-
821. De anticipos y préstamos a largo plazo	-	4	4	-
TOTAL	8.394.982.878	5.645.345.252	5.438.405.497	206.939.755

Cifras en euros

Derechos Reconocidos Netos por Conceptos (30/09/16)



Recaudación Neta por Conceptos (30/09/16)



Instituto Andaluz de la Mujer

**Avance de Liquidación del Presupuesto
Comunidad Autónoma de Andalucía**

Ejercicio 2016

Avance de Liquidación del Presupuesto de Gastos por Capítulos (30/09/16)

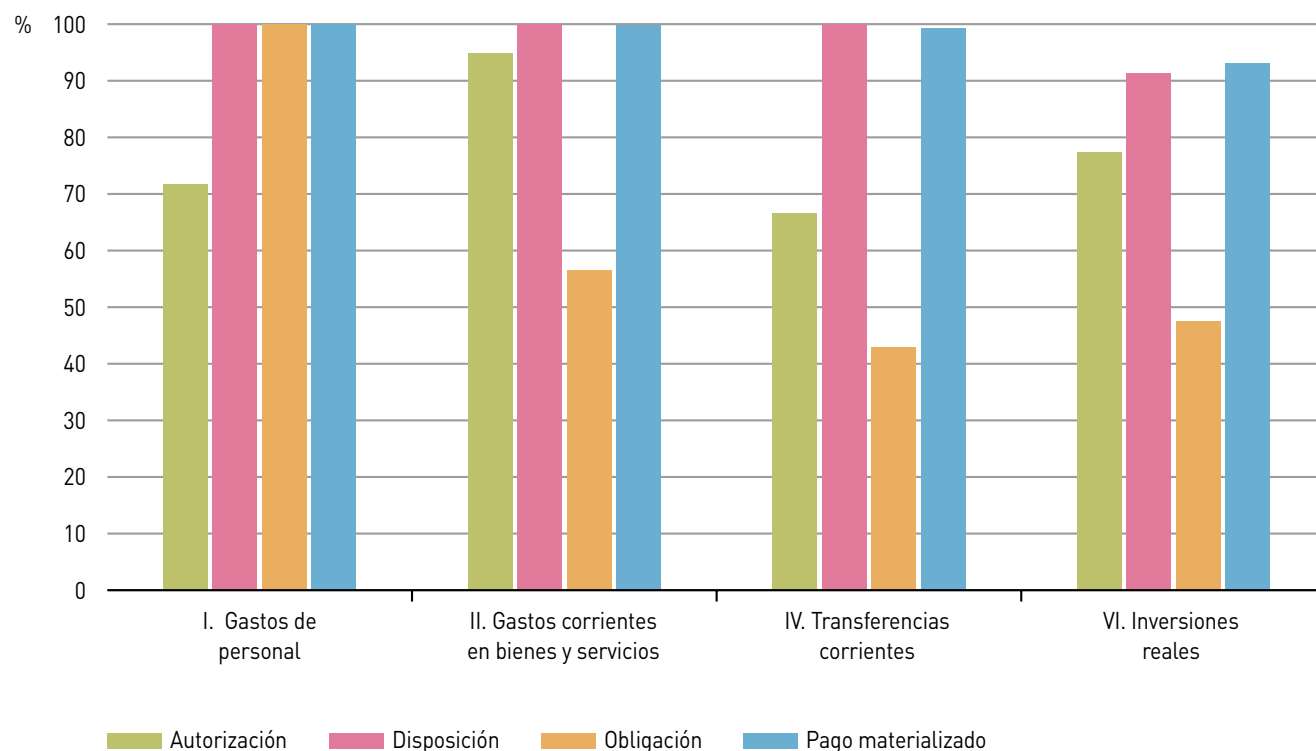
	Crédito definitivo	Crédito autorizado	Crédito comprometido	Obligaciones reconocidas	Pagos materializados
I. Gastos de personal	8.806.788	6.310.969	6.310.969	6.310.969	6.310.969
II. Gastos corrientes en bienes y servicios	10.584.661	10.032.621	10.021.821	5.654.995	5.643.484
IV. Transferencias corrientes	18.242.027	12.141.185	12.141.185	5.219.861	5.181.783
VI. Inversiones reales	573.617	443.861	405.129	192.348	179.197
VII. Transferencias de capital	2.016.940	-	-	-	-
TOTAL	40.224.033	28.928.635	28.879.103	17.378.171	17.315.433

Cifras en euros

Porcentaje de Ejecución del Presupuesto de Gastos respecto al Crédito Definitivo por Capítulos (30/09/16)

	Crédito autorizado	Crédito comprometido	Obligaciones reconocidas	Pagos materializados
I. Gastos de personal	71,66	71,66	71,66	71,66
II. Gastos corrientes en bienes y servicios	94,78	94,68	53,43	53,32
IV. Transferencias corrientes	66,56	66,56	28,61	28,41
VI. Inversiones reales	77,38	70,63	33,53	31,24
TOTAL	71,92	71,80	43,20	43,05

Porcentaje de Ejecución de cada fase de gestión del Presupuesto de Gastos sobre la anterior. Análisis por Capítulos (30/09/16)



Avance de Liquidación del Presupuesto de Gastos por Servicios (30/09/16)

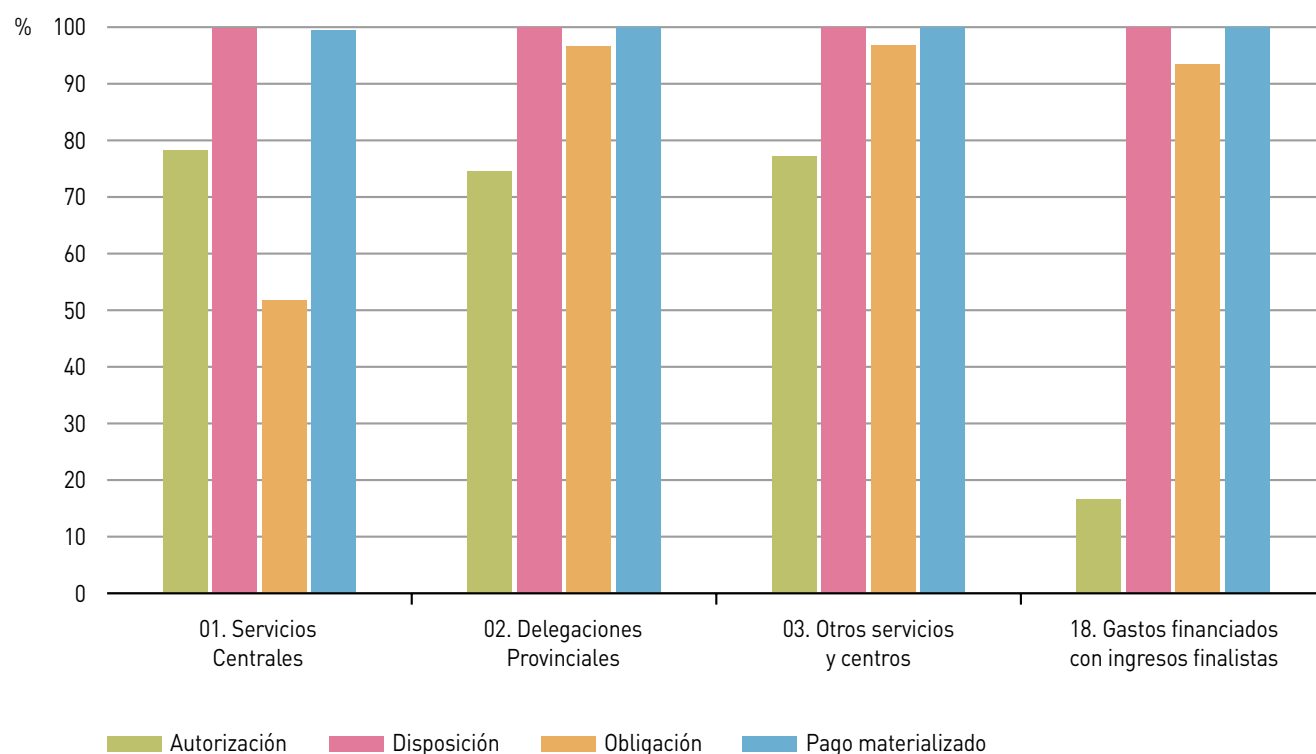
	Crédito definitivo	Crédito autorizado	Crédito comprometido	Obligaciones reconocidas	Pagos materializados
01. Servicios Centrales	30.073.089	23.532.174	23.482.642	12.167.388	12.104.650
02. Delegaciones Provinciales	6.788.717	5.063.014	5.063.014	4.894.585	4.894.585
03. Otros servicios y centros	180.400	139.191	139.191	134.723	134.723
16. Gastos cofinanciados con FSE	2.016.940	-	-	-	-
18. Gastos financiados con ingresos finalistas	1.164.887	194.256	194.256	181.476	181.476
TOTAL	40.224.033	28.928.635	28.879.103	17.378.171	17.315.433

Cifras en euros

Porcentaje de Ejecución del Presupuesto de Gastos respecto al Crédito Definitivo por Servicios (30/09/16)

	Crédito autorizado	Crédito comprometido	Obligaciones reconocidas	Pagos materializados
01. Servicios Centrales	78,25	78,09	40,46	40,25
02. Delegaciones Provinciales	74,58	74,58	72,10	72,10
03. Otros servicios y centros	77,16	77,16	74,68	74,68
18. Gastos financiados con ingresos finalistas	16,68	16,68	15,58	15,58
TOTAL	71,92	71,80	43,20	43,05

Porcentaje de Ejecución de cada fase de gestión del Presupuesto de Gastos sobre la anterior. Análisis por Servicios (30/09/16)



Avance de Liquidación del Presupuesto de Gastos por Programas (30/09/16)

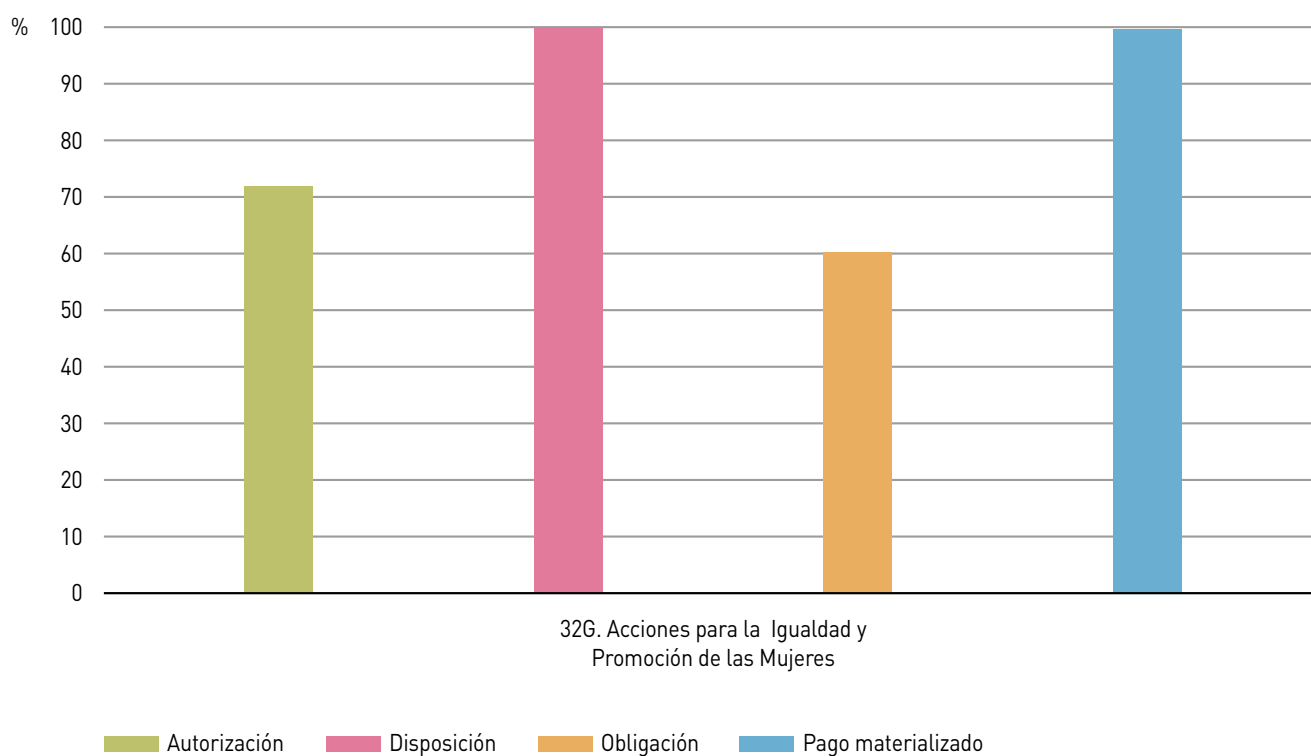
	Crédito definitivo	Crédito autorizado	Crédito comprometido	Obligaciones reconocidas	Pagos materializados
32G. Acciones para la Igualdad y Promoción de las Mujeres	40.224.033	28.928.635	28.879.103	17.378.171	17.315.433
TOTAL	40.224.033	28.928.635	28.879.103	17.378.171	17.315.433

Cifras en euros

Porcentaje de Ejecución del Presupuesto de Gastos respecto al Crédito Definitivo por Programas (30/09/16)

	Crédito autorizado	Crédito comprometido	Obligaciones reconocidas	Pagos materializados
32G. Acciones para la Igualdad y Promoción de las Mujeres	71,92	71,80	43,20	43,05
TOTAL	71,92	71,80	43,20	43,05

Porcentaje de Ejecución de cada fase de gestión del Presupuesto de Gastos sobre la anterior. Análisis por Programas (30/09/16)

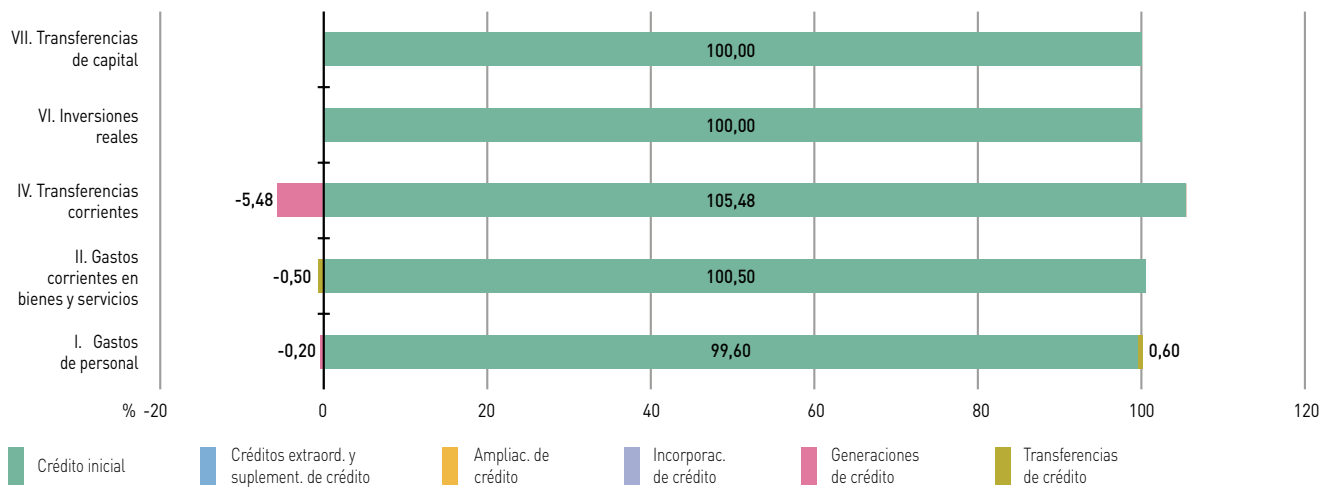


Avance de Modificaciones de Créditos por Capítulos (30/09/16)

	Créditos extraord. y suplement. de crédito	Ampliac. de crédito	Incorporac. de crédito	Generaciones de créditos	Transferencias positivas	Transferencias negativas
I. Gastos de personal	-	-	-	-17.345	107.584	-55.000
II. Gastos corrientes en bienes y servicios	-	-	-	-	-	-52.584
IV. Transferencias corrientes	-	-	-	-1.000.000	3.455.000	-3.455.000
TOTAL	-	-	-	-1.017.345	3.562.584	-3.562.584

Cifras en euros

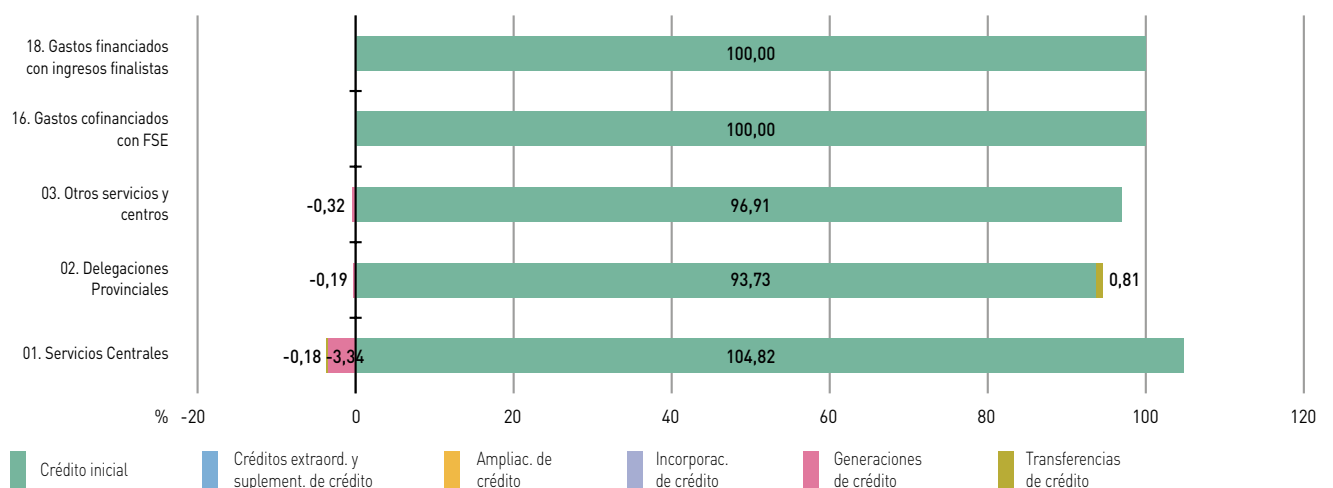
Composición del crédito definitivo por Capítulos (30/09/16)



Avance de Modificaciones de Créditos por Servicios (30/09/16)

	Créditos extraord. y suplement. de crédito	Ampliac. de crédito	Incorporac. de crédito	Generaciones de créditos	Transferencias positivas	Transferencias negativas
01. Servicios Centrales	-	-	-	-1.003.682	3.507.584	-3.562.584
02. Delegaciones Provinciales	-	-	-	-13.090	55.000	-
03. Otros servicios y centros	-	-	-	-573	-	-
TOTAL	-	-	-	-1.017.345	3.562.584	-3.562.584

Composición del crédito definitivo por Servicios (30/09/16)

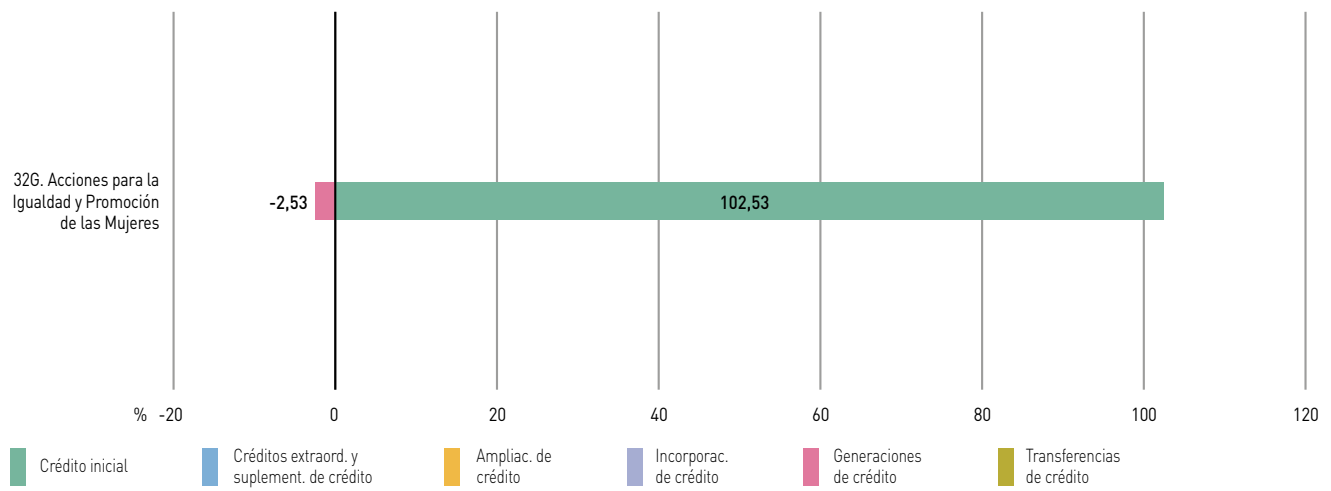


Avance de Modificaciones de Créditos por Programas (30/09/16)

	Créditos extraord. y suplement. de crédito	Ampliac. de crédito	Incorporac. de crédito	Generaciones de créditos	Transferencias positivas	Transferencias negativas
32G. Acciones para la Igualdad y Promoción de las Mujeres	-	-	-	-1.017.345	3.562.584	-3.562.584
TOTAL	-	-	-	-1.017.345	3.562.584	-3.562.584

Cifras en euros

Composición del crédito definitivo por Programas (30/09/16)

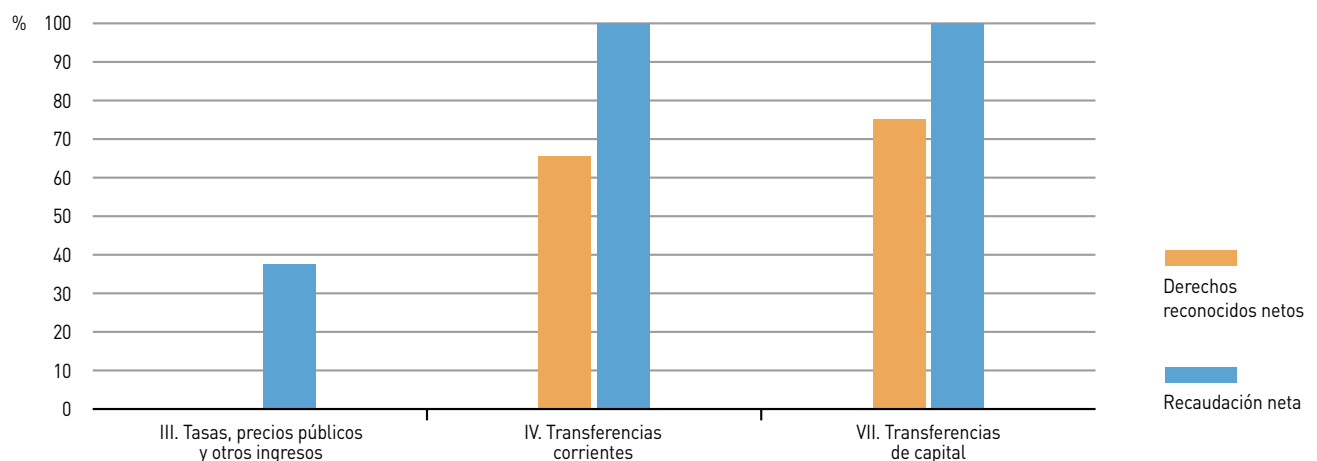


Avance de Liquidación del Presupuesto de Ingresos por Capítulos (30/09/16)

	Previsión definitiva	Derechos reconocidos netos	Recaudación neta	Derechos pendientes de cobro
III. Tasas, precios públicos y otros ingresos	-	807.145	302.930	504.215
IV. Transferencias corrientes	37.633.476	24.649.377	24.649.377	-
VII. Transferencias de capital	2.590.557	1.942.918	1.942.918	-
TOTAL	40.224.033	27.399.440	26.895.224	504.215

Cifras en euros

Porcentaje de Liquidación del Presupuesto de Ingresos por Capítulos (30/09/16)

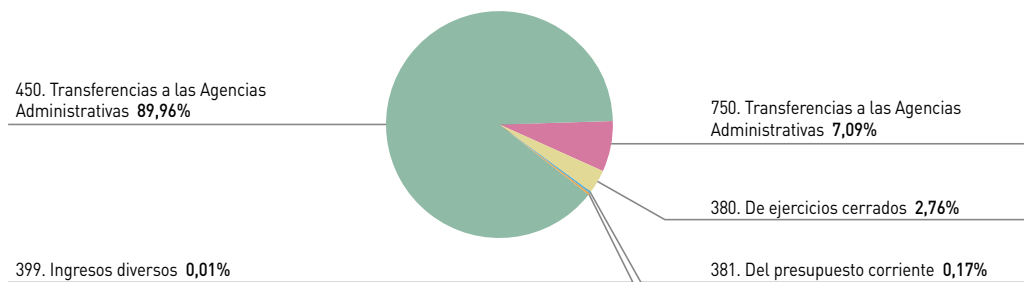


Avance de Liquidación del Presupuesto de Ingresos por Conceptos (30/09/16)

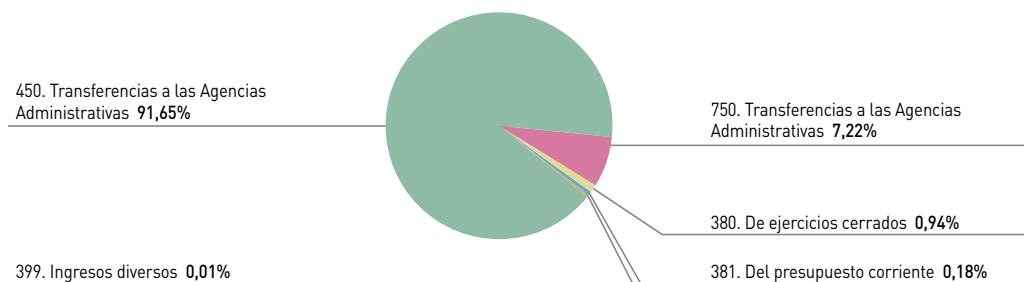
	Previsión definitiva	Derechos reconocidos netos	Recaudación neta	Derechos pendientes de cobro
III. Tasas, precios públicos y otros ingresos	-	807.145	302.930	504.215
380. De ejercicios cerrados	-	757.342	253.127	504.215
381. Del presupuesto corriente	-	47.177	47.177	-
391. Recargos y multas	-	-369	-369	-
392. Intereses de demora	-	21	21	-
399. Ingresos diversos	-	2.974	2.974	-
IV. Transferencias corrientes	37.633.476	24.649.377	24.649.377	-
450. Transferencias a las Agencias Administrativas	37.633.476	24.649.377	24.649.377	-
VII. Transferencias de capital	2.590.557	1.942.918	1.942.918	-
750. Transferencias a las Agencias Administrativas	2.590.557	1.942.918	1.942.918	-
TOTAL	40.224.033	27.399.440	26.895.224	504.215

Cifras en euros

Derechos Reconocidos Netos por Conceptos (30/09/16)



Recaudación Neta por Conceptos (30/09/16)



Instituto Andaluz de la Juventud

**Avance de Liquidación del Presupuesto
Comunidad Autónoma de Andalucía**

Ejercicio 2016

Avance de Liquidación del Presupuesto de Gastos por Capítulos (30/09/16)

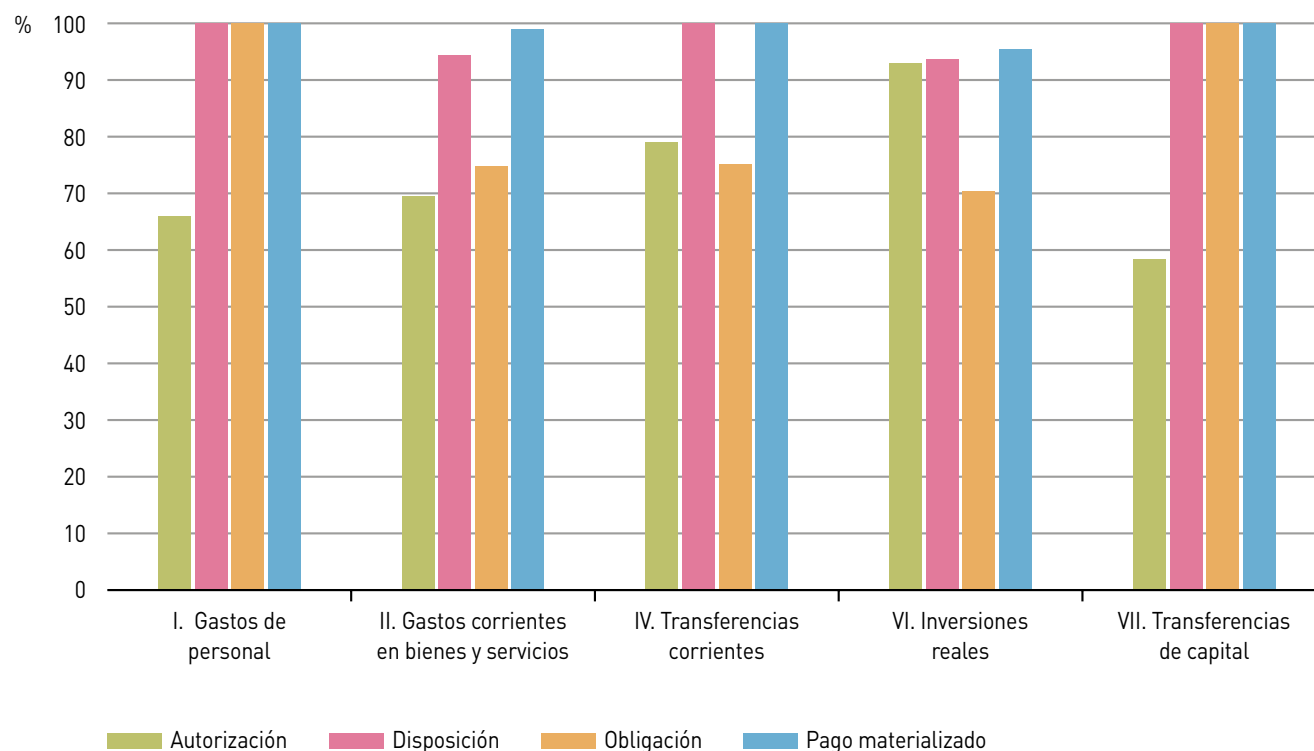
	Crédito definitivo	Crédito autorizado	Crédito comprometido	Obligaciones reconocidas	Pagos materializados
I. Gastos de personal	8.969.315	5.909.437	5.909.437	5.909.437	5.909.437
II. Gastos corrientes en bienes y servicios	2.255.128	1.568.175	1.479.638	1.105.579	1.093.165
IV. Transferencias corrientes	6.127.219	4.840.956	4.840.956	3.634.151	3.634.151
VI. Inversiones reales	821.518	763.417	714.225	502.917	479.642
VII. Transferencias de capital	1.200.000	700.000	700.000	700.000	700.000
TOTAL	19.373.180	13.781.985	13.644.256	11.852.084	11.816.395

Cifras en euros

Porcentaje de Ejecución del Presupuesto de Gastos respecto al Crédito Definitivo por Capítulos (30/09/16)

	Crédito autorizado	Crédito comprometido	Obligaciones reconocidas	Pagos materializados
I. Gastos de personal	65,89	65,89	65,89	65,89
II. Gastos corrientes en bienes y servicios	69,54	65,61	49,03	48,47
IV. Transferencias corrientes	79,01	79,01	59,31	59,31
VI. Inversiones reales	92,93	86,94	61,22	58,38
VII. Transferencias de capital	58,33	58,33	58,33	58,33
TOTAL	71,14	70,43	61,18	60,99

Porcentaje de Ejecución de cada fase de gestión del Presupuesto de Gastos sobre la anterior. Análisis por Capítulos (30/09/16)



Avance de Liquidación del Presupuesto de Gastos por Servicios (30/09/16)

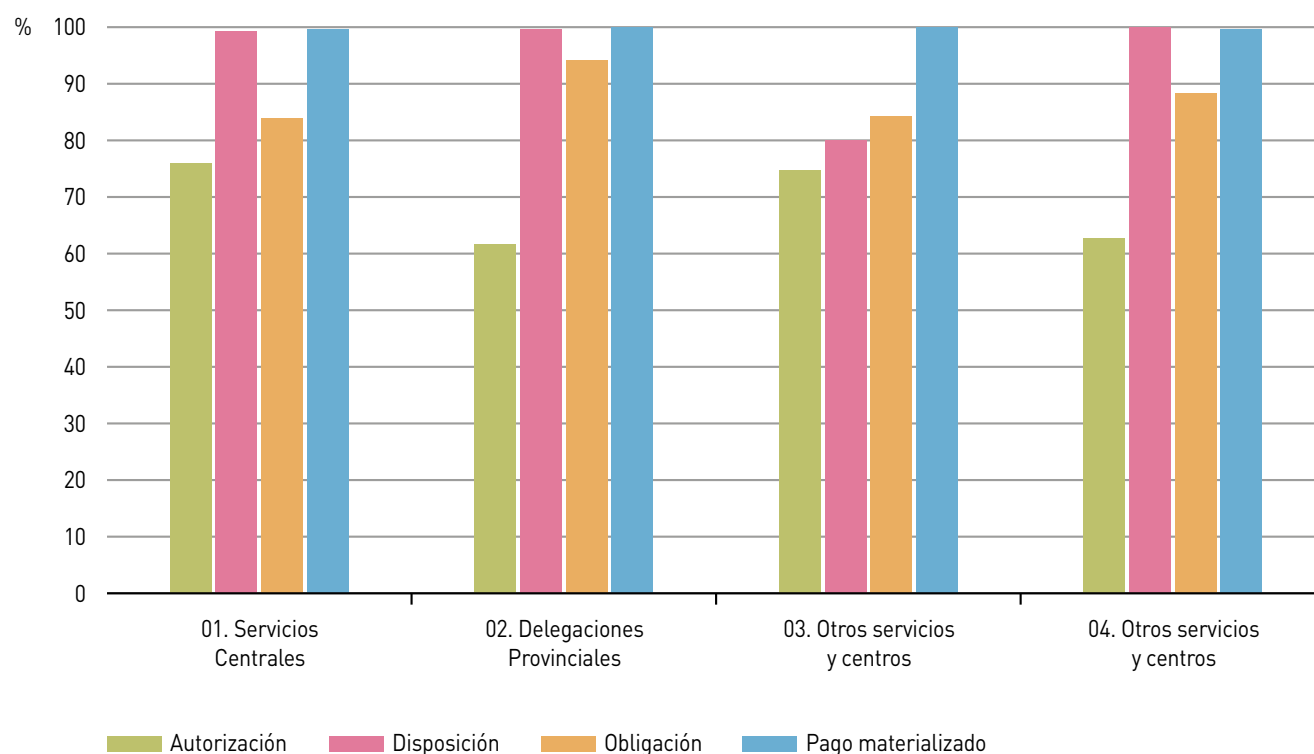
	Crédito definitivo	Crédito autorizado	Crédito comprometido	Obligaciones reconocidas	Pagos materializados
01. Servicios Centrales	12.491.819	9.488.145	9.414.088	7.899.281	7.867.056
02. Delegaciones Provinciales	6.332.932	3.910.367	3.895.887	3.665.609	3.662.572
03. Otros servicios y centros	329.435	246.185	196.993	165.896	165.896
04. Otros servicios y centros	218.994	137.288	137.288	121.297	120.870
TOTAL	19.373.180	13.781.985	13.644.256	11.852.084	11.816.395

Cifras en euros

Porcentaje de Ejecución del Presupuesto de Gastos respecto al Crédito Definitivo por Servicios (30/09/16)

	Crédito autorizado	Crédito comprometido	Obligaciones reconocidas	Pagos materializados
01. Servicios Centrales	75,95	75,36	63,24	62,98
02. Delegaciones Provinciales	61,75	61,52	57,88	57,83
03. Otros servicios y centros	74,73	59,80	50,36	50,36
04. Otros servicios y centros	62,69	62,69	55,39	55,19
TOTAL	71,14	70,43	61,18	60,99

Porcentaje de Ejecución de cada fase de gestión del Presupuesto de Gastos sobre la anterior. Análisis por Servicios (30/09/16)



Avance de Liquidación del Presupuesto de Gastos por Programas (30/09/16)

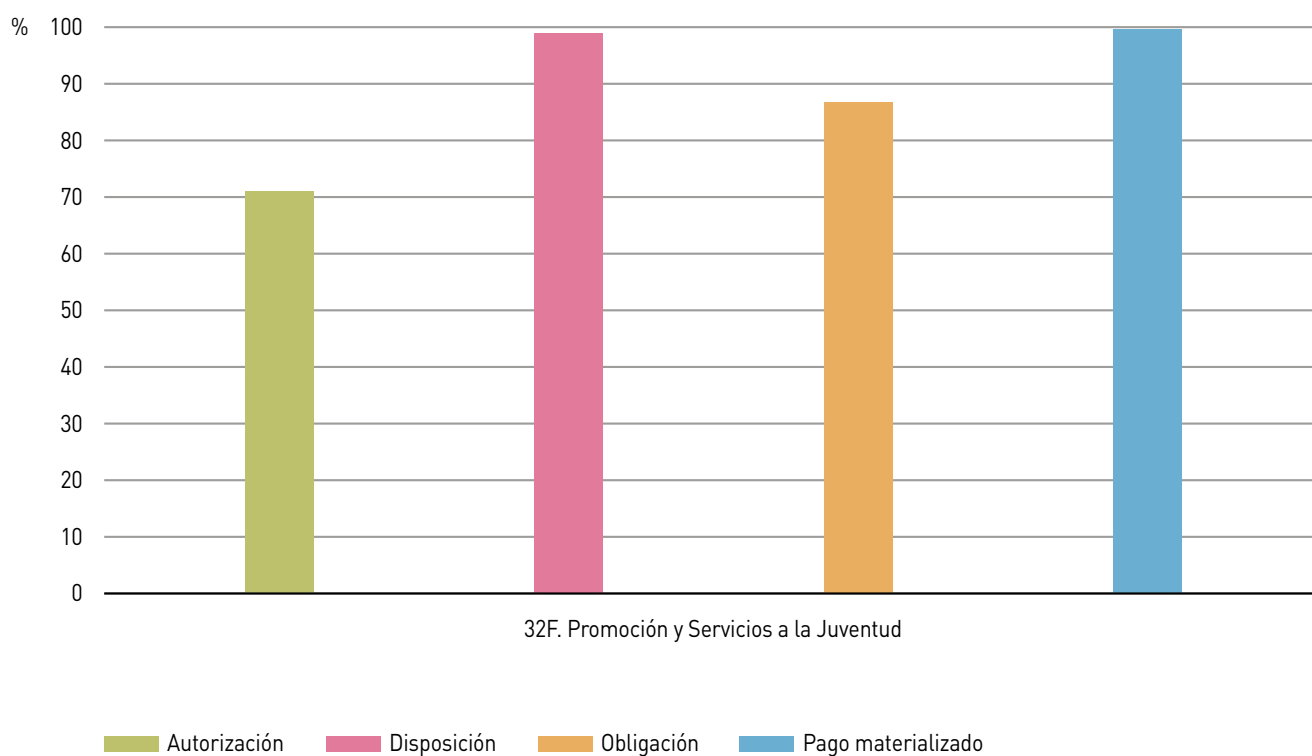
	Crédito definitivo	Crédito autorizado	Crédito comprometido	Obligaciones reconocidas	Pagos materializados
32F. Promoción y Servicios a la Juventud	19.373.180	13.781.985	13.644.256	11.852.084	11.816.395
TOTAL	19.373.180	13.781.985	13.644.256	11.852.084	11.816.395

Cifras en euros

Porcentaje de Ejecución del Presupuesto de Gastos respecto al Crédito Definitivo por Programas (30/09/16)

	Crédito autorizado	Crédito comprometido	Obligaciones reconocidas	Pagos materializados
32F. Promoción y Servicios a la Juventud	71,14	70,43	61,18	60,99
TOTAL	71,14	70,43	61,18	60,99

Porcentaje de Ejecución de cada fase de gestión del Presupuesto de Gastos sobre la anterior. Análisis por Programas (30/09/16)

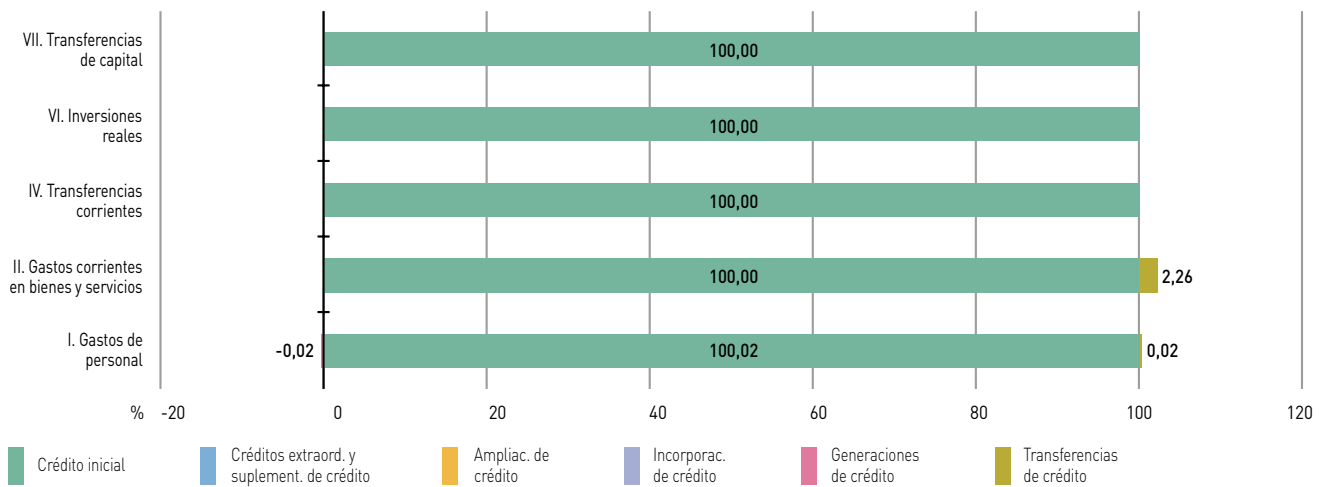


Avance de Modificaciones de Créditos por Capítulos (30/09/16)

	Créditos extraord. y suplement. de crédito	Ampliac. de crédito	Incorporac. de crédito	Generaciones de créditos	Transferencias positivas	Transferencias negativas
I. Gastos de personal	-	-	-	-1.652	2.000	-2.000
II. Gastos corrientes en bienes y servicios	-	-	-	-	51.000	-51.000
TOTAL	-	-	-	-1.652	53.000	-53.000

Cifras en euros

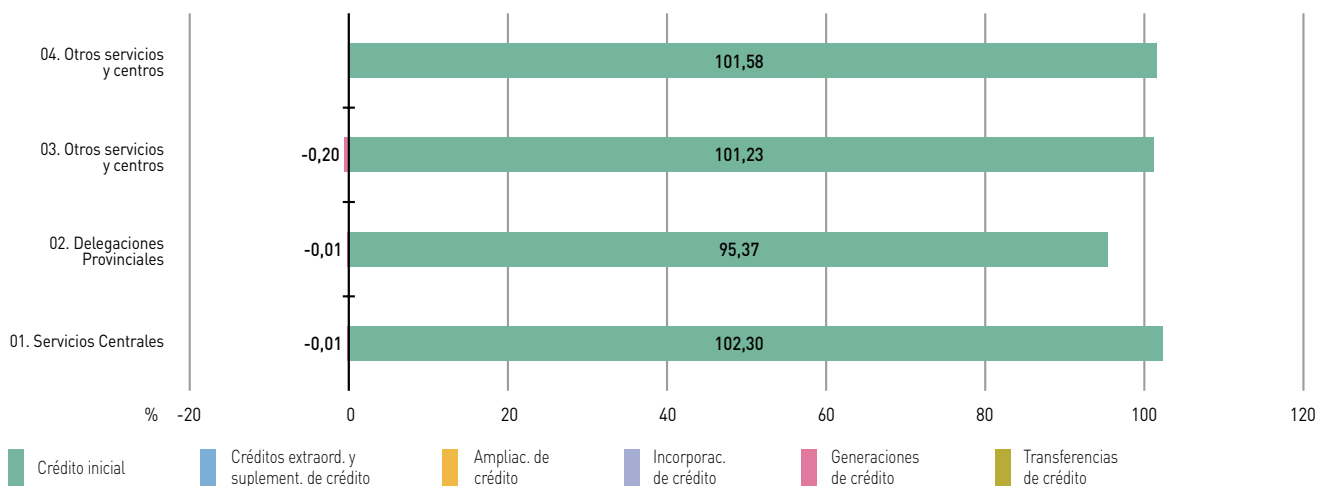
Composición del crédito definitivo por Capítulos (30/09/16)



Avance de Modificaciones de Créditos por Servicios (30/09/16)

	Créditos extraord. y suplement. de crédito	Ampliac. de crédito	Incorporac. de crédito	Generaciones de créditos	Transferencias positivas	Transferencias negativas
01. Servicios Centrales	-	-	-	-661	2.000	-2.000
02. Delegaciones Provinciales	-	-	-	-330	51.000	-51.000
03. Otros servicios y centros	-	-	-	-661	-	-
TOTAL	-	-	-	-1.652	53.000	-53.000

Composición del crédito definitivo por Servicios (30/09/16)

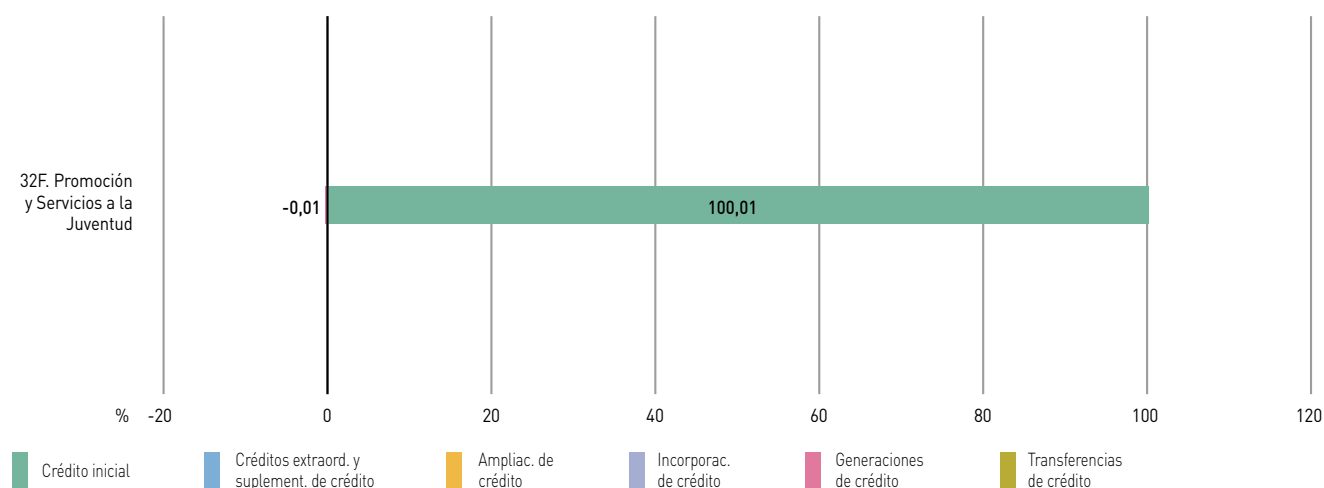


Avance de Modificaciones de Créditos por Programas (30/09/16)

	Créditos extraord. y suplement. de crédito	Ampliac. de crédito	Incorporac. de crédito	Generaciones de créditos	Transferencias positivas	Transferencias negativas
32F. Promoción y Servicios a la Juventud	-	-	-	-1.652	53.000	-53.000
TOTAL	-	-	-	-1.652	53.000	-53.000

Cifras en euros

Composición del crédito definitivo por Programas (30/09/16)

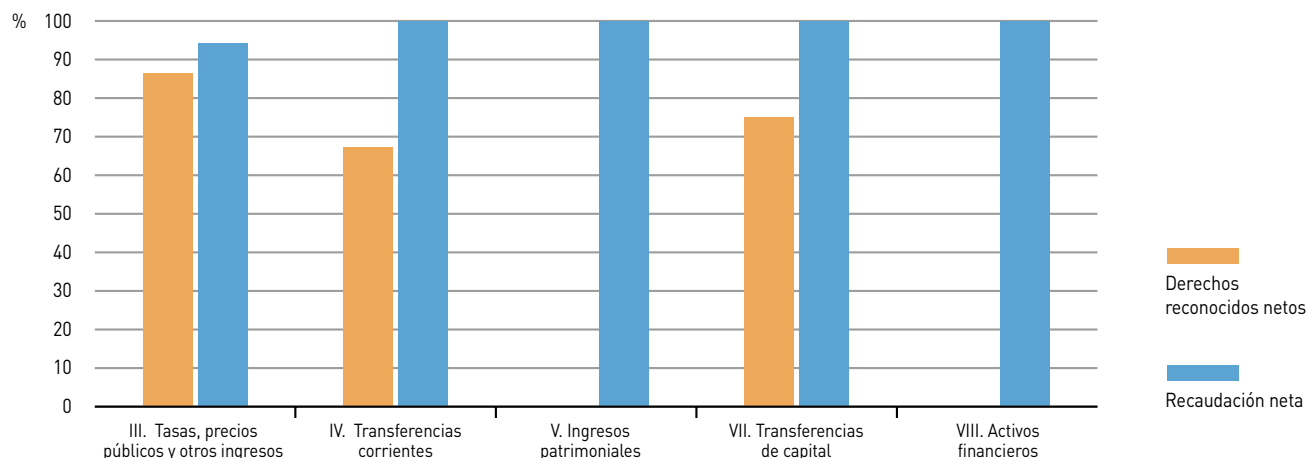


Avance de Liquidación del Presupuesto de Ingresos por Capítulos (30/09/16)

	Previsión definitiva	Derechos reconocidos netos	Recaudación neta	Derechos pendientes de cobro
III. Tasas, precios públicos y otros ingresos	190.262	164.272	154.673	9.599
IV. Transferencias corrientes	17.161.400	11.559.334	11.559.334	-
V. Ingresos patrimoniales	-	447	447	-
VII. Transferencias de capital	2.021.518	1.516.138	1.516.138	-
VIII. Activos financieros	-	1.167	1.167	-
TOTAL	19.373.180	13.241.358	13.231.759	9.599

Cifras en euros

Porcentaje de Liquidación del Presupuesto de Ingresos por Capítulos (30/09/16)

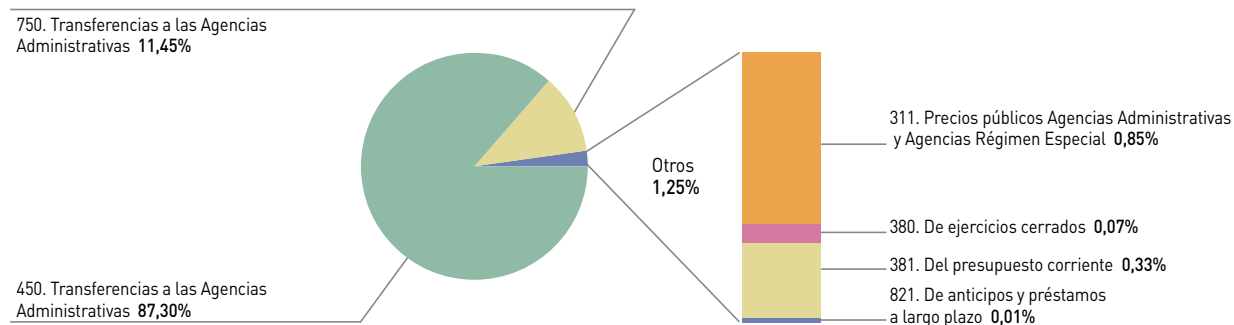


Avance de Liquidación del Presupuesto de Ingresos por Conceptos (30/09/16)

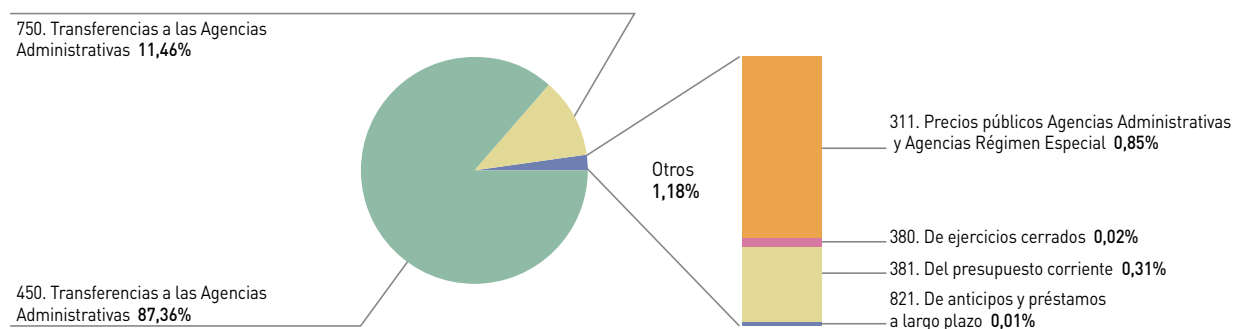
	Previsión definitiva	Derechos reconocidos netos	Recaudación neta	Derechos pendientes de cobro
III. Tasas, precios públicos y otros ingresos	190.262	164.272	154.673	9.599
311. Precios públicos Agencias Administrativas y Agencias Régimen Especial	190.262	112.024	112.024	-
380. De ejercicios cerrados	-	8.625	2.065	6.560
381. Del presupuesto corriente	-	43.504	40.498	3.006
392. Intereses de demora	-	76	42	34
399. Ingresos diversos	-	43	43	-
IV. Transferencias corrientes	17.161.400	11.559.334	11.559.334	-
450. Transferencias a las Agencias Administrativa	17.161.400	11.559.334	11.559.334	-
V. Ingresos patrimoniales	-	447	447	-
591. Otros ingresos patrimoniales Agencias Administrativas y Agencias Régimen Especial	-	447	447	-
VII. Transferencias de capital	2.021.518	1.516.138	1.516.138	-
750. Transferencias a las Agencias Administrativas	2.021.518	1.516.138	1.516.138	-
VIII. Activos financieros	-	1.167	1.167	-
821. De anticipos y préstamos a largo plazo	-	1.167	1.167	-
TOTAL	19.373.180	13.241.358	13.231.759	9.599

Cifras en euros

Derechos Reconocidos Netos por Conceptos (30/09/16)



Recaudación Neta por Conceptos (30/09/16)



Instituto Andaluz de Prevención de Riesgos Laborales

Avance de Liquidación del Presupuesto

Comunidad Autónoma de Andalucía

Ejercicio 2016

Avance de Liquidación del Presupuesto de Gastos por Capítulos (30/09/16)

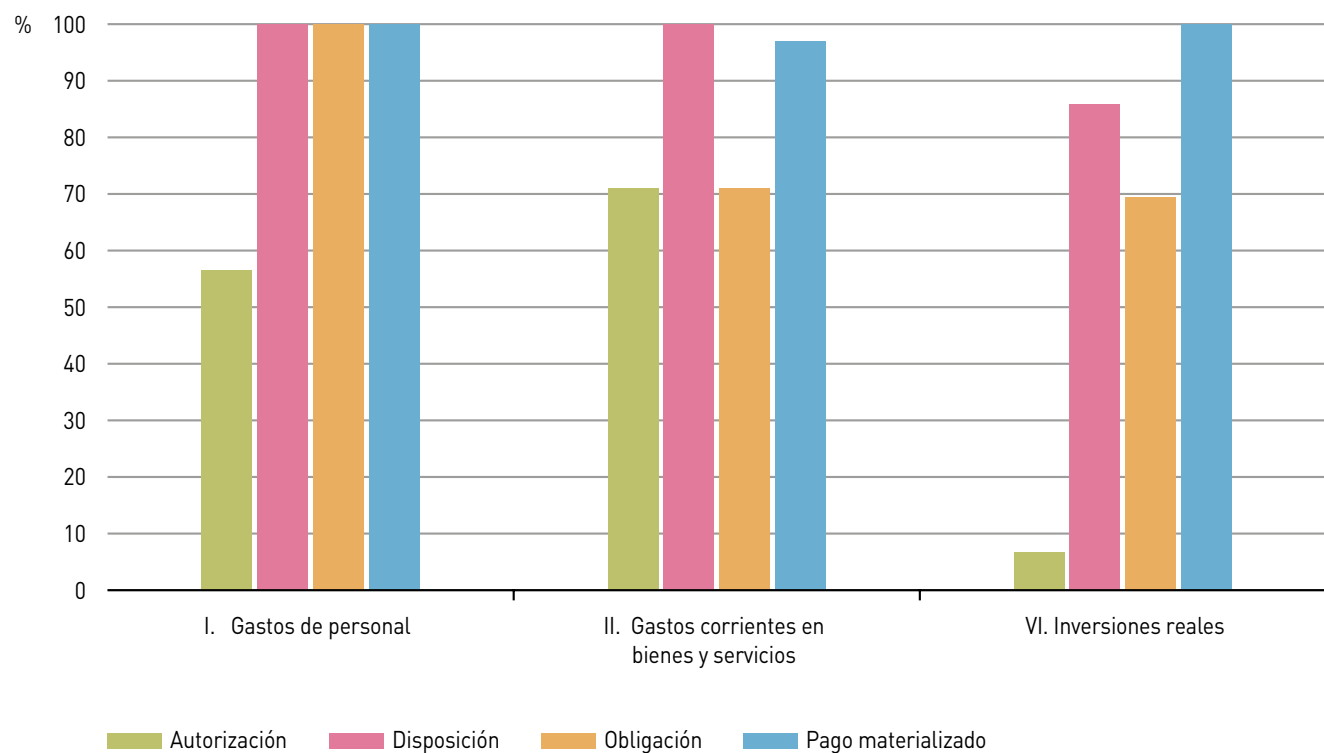
	Crédito definitivo	Crédito autorizado	Crédito comprometido	Obligaciones reconocidas	Pagos materializados
I. Gastos de personal	561.210	317.431	317.431	317.431	317.431
II. Gastos corrientes en bienes y servicios	658.814	467.914	467.914	331.914	322.144
IV. Transferencias corrientes	3.270.779	-	-	-	-
VI. Inversiones reales	1.737.103	116.114	99.578	69.126	69.126
TOTAL	6.227.906	901.460	884.924	718.472	708.702

Cifras en euros

Porcentaje de Ejecución del Presupuesto de Gastos respecto al Crédito Definitivo por Capítulos (30/09/16)

	Crédito autorizado	Crédito comprometido	Obligaciones reconocidas	Pagos materializados
I. Gastos de personal	56,56	56,56	56,56	56,56
II. Gastos corrientes en bienes y servicios	71,02	71,02	50,38	48,90
VI. Inversiones reales	6,68	5,73	3,98	3,98
TOTAL	14,47	14,21	11,54	11,38

Porcentaje de Ejecución de cada fase de gestión del Presupuesto de Gastos sobre la fase anterior. Análisis por Capítulos (30/09/16)



Avance de Liquidación del Presupuesto de Gastos por Servicios (30/09/16)

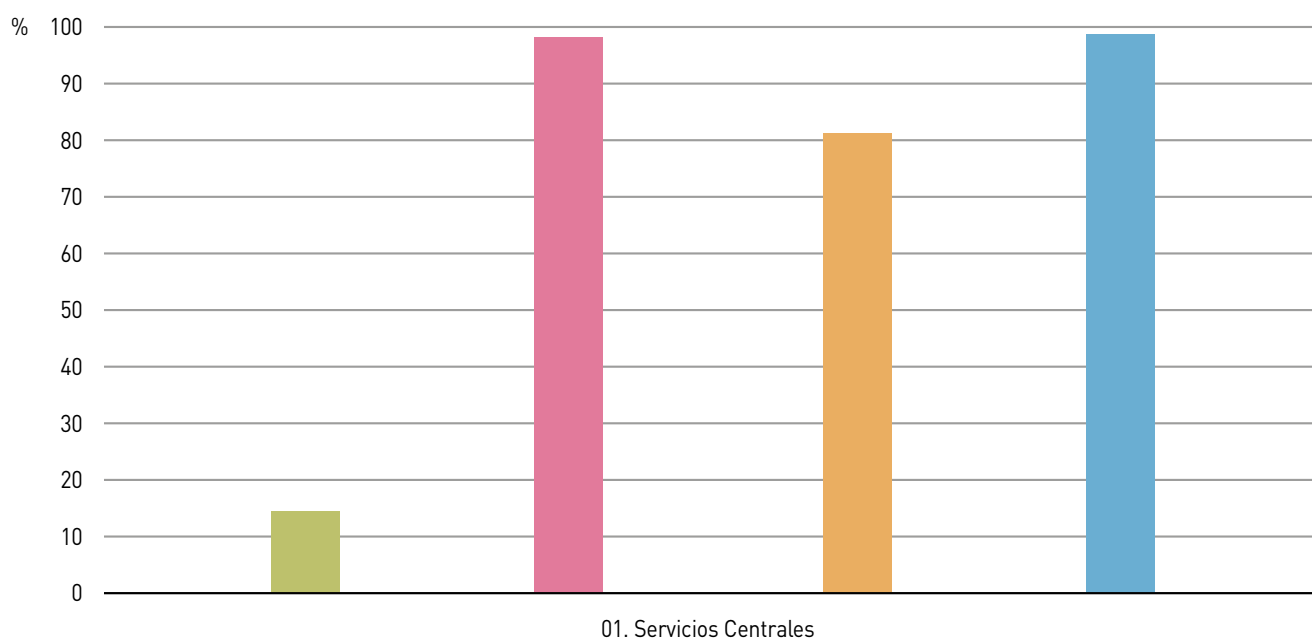
	Crédito definitivo	Crédito autorizado	Crédito comprometido	Obligaciones reconocidas	Pagos materializados
01. Servicios Centrales	6.227.906	901.460	884.924	718.472	708.702
TOTAL	6.227.906	901.460	884.924	718.472	708.702

Cifras en euros

Porcentaje de Ejecución del Presupuesto de Gastos respecto al Crédito Definitivo por Servicios (30/09/16)

	Crédito autorizado	Crédito comprometido	Obligaciones reconocidas	Pagos materializados
01. Servicios Centrales	14,47	14,21	11,54	11,38
TOTAL	14,47	14,21	11,54	11,38

Porcentaje de Ejecución de cada fase de gestión del Presupuesto de Gastos sobre la fase anterior. Análisis por Programas (30/09/16)



■ Autorización
 ■ Disposición
 ■ Obligación
 ■ Pago materializado

Avance de Liquidación del Presupuesto de Gastos por Programas (30/09/16)

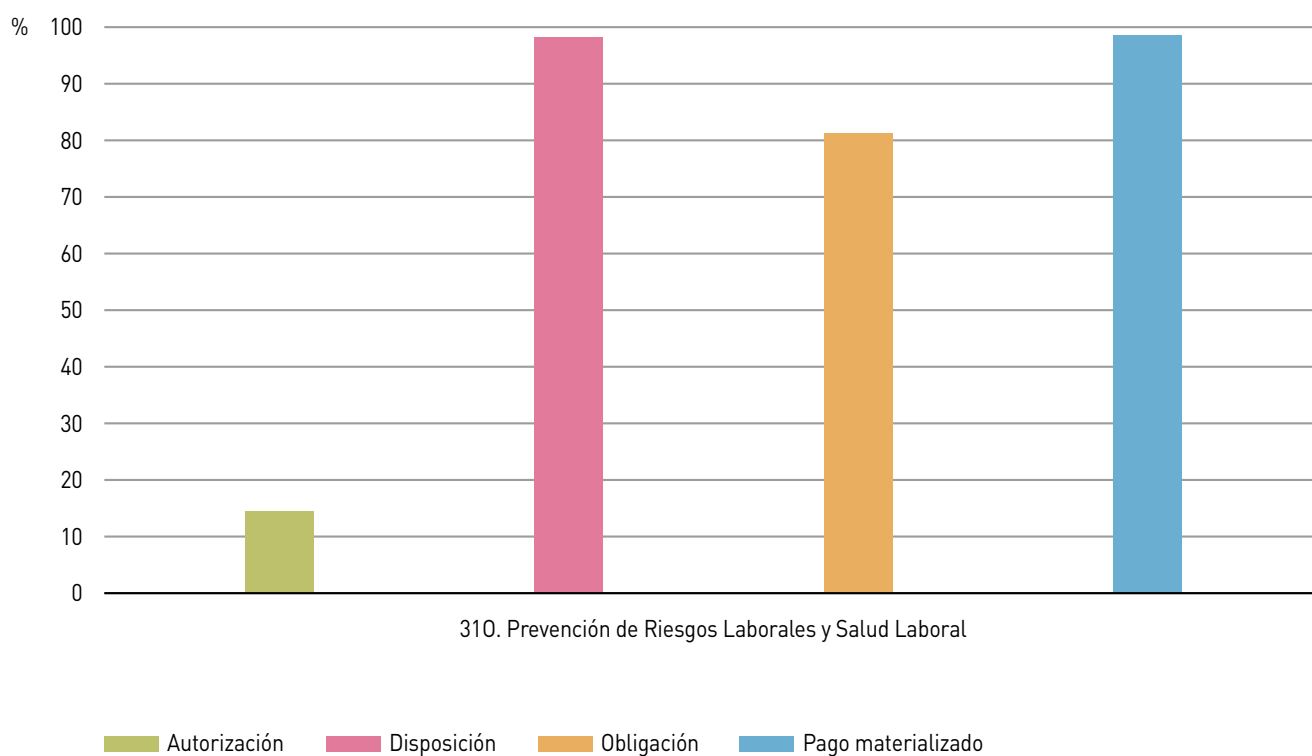
	Crédito definitivo	Crédito autorizado	Crédito comprometido	Obligaciones reconocidas	Pagos materializados
310. Prevención de Riesgos Laborales y Salud Laboral	6.227.906	901.460	884.924	718.472	708.702
TOTAL	6.227.906	901.460	884.924	718.472	708.702

Cifras en euros

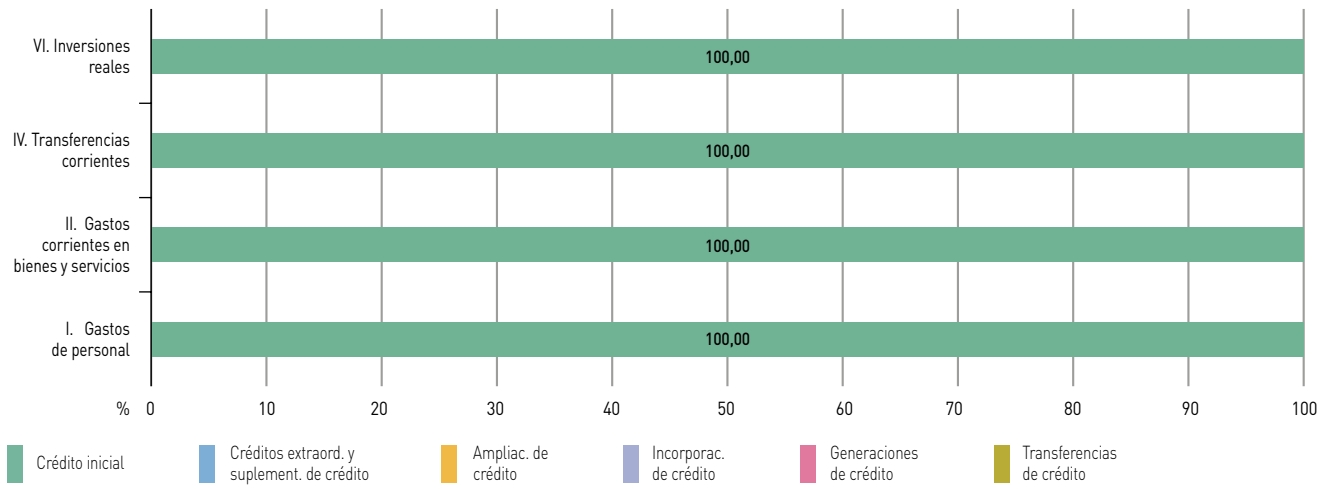
Porcentaje de Ejecución del Presupuesto de Gastos respecto al Crédito Definitivo por Programas (30/09/16)

	Crédito autorizado	Crédito comprometido	Obligaciones reconocidas	Pagos materializados
310. Prevención de Riesgos Laborales y Salud Laboral	14,47	14,21	11,54	11,38
TOTAL	14,47	14,21	11,54	11,38

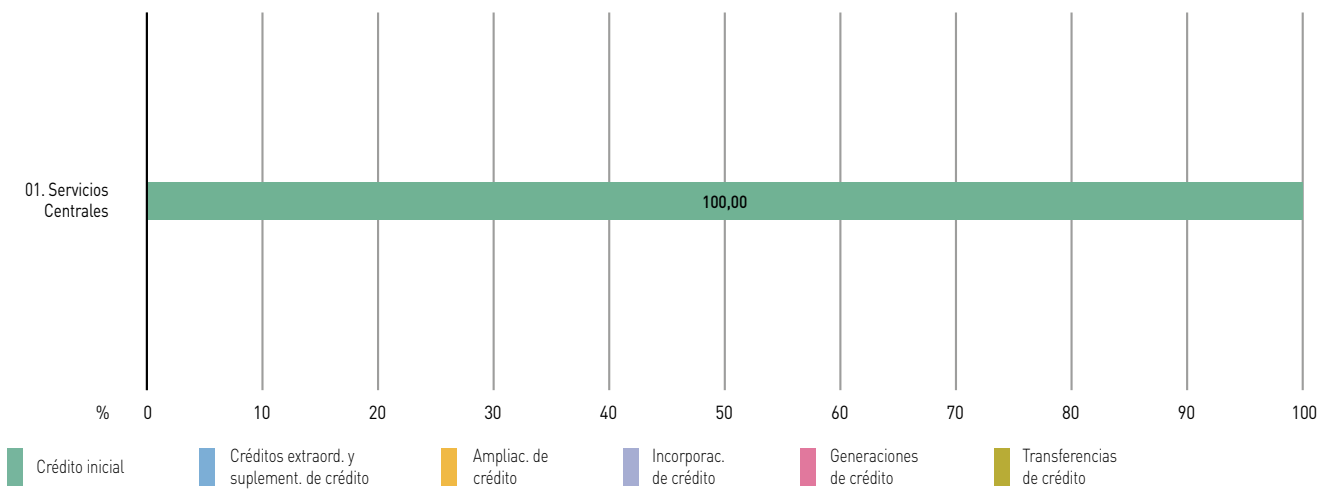
Porcentaje de Ejecución de cada fase de gestión del Presupuesto de Gastos sobre la fase anterior. Análisis por Programas (30/09/16)



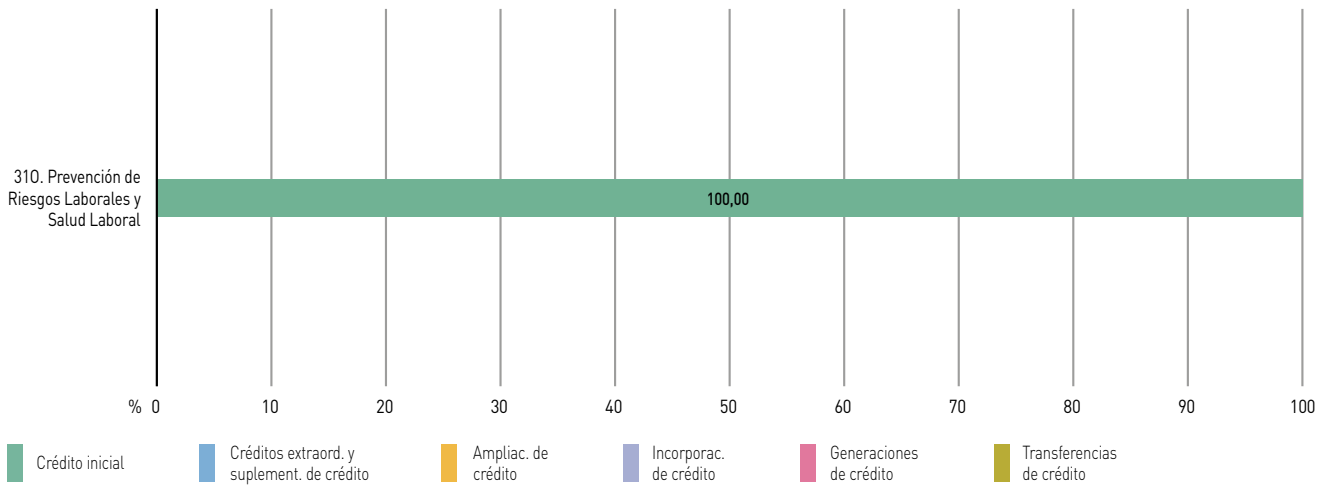
Composición del crédito definitivo por Capítulos (30/09/16)



Composición del crédito definitivo por Servicios (30/09/16)



Composición del crédito definitivo por Programas (30/09/16)

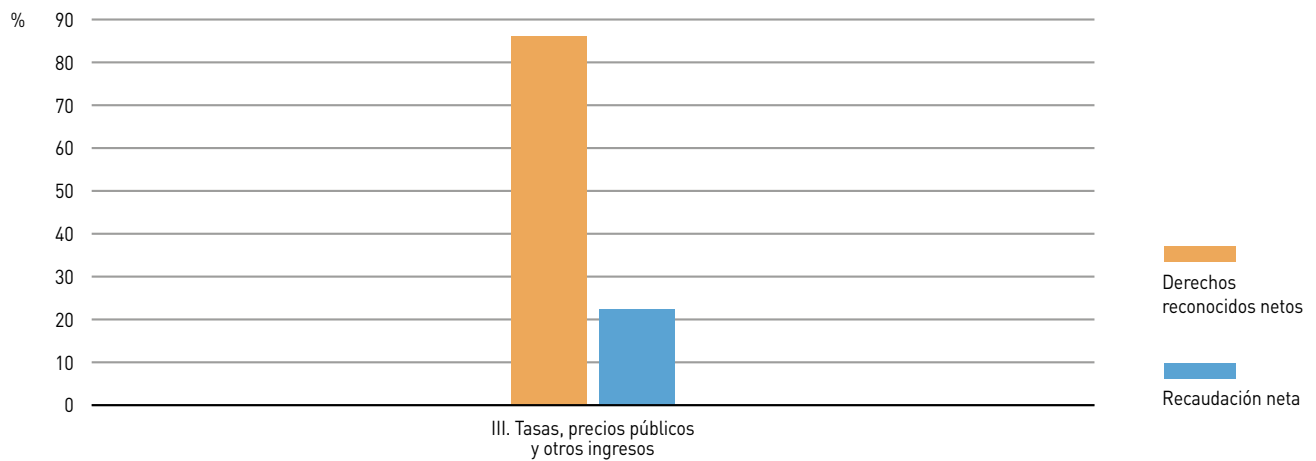


Avance de Liquidación del Presupuesto de Ingresos por Capítulos (30/09/16)

	Previsión definitiva	Derechos reconocidos netos	Recaudación neta	Derechos pendientes de cobro
III. Tasas, precios públicos y otros ingresos	6.227.906	5.358.992	1.195.942	4.163.050
TOTAL	6.227.906	5.358.992	1.195.942	4.163.050

Cifras en euros

Porcentaje de Liquidación del Presupuesto de Ingresos por Capítulos (30/09/16)

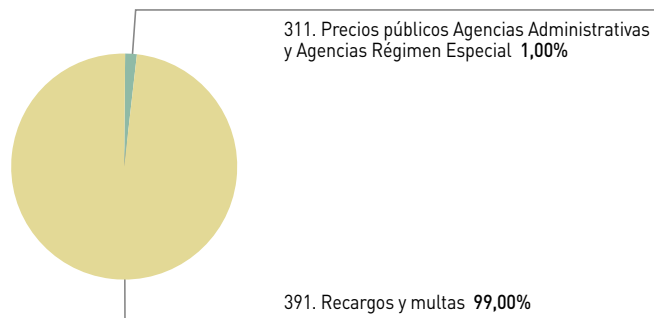


Avance de Liquidación del Presupuesto de Ingresos por Conceptos (30/09/16)

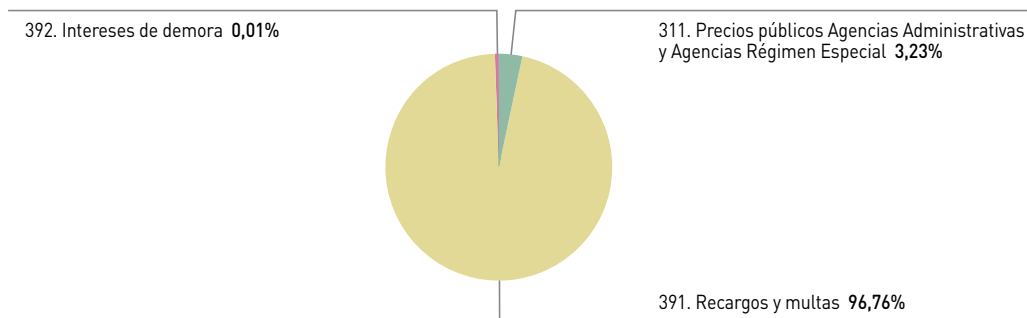
	Previsión definitiva	Derechos reconocidos netos	Recaudación neta	Derechos pendientes de cobro
III. Tasas, precios públicos y otros ingresos	6.227.906	5.358.992	1.195.942	4.163.050
311. Precios públicos Agencias Administrativas y Agencias Régimen Especial	-	-41.278	-41.278	-
391. Recargos y multas	6.227.906	5.400.441	1.237.390	4.163.050
TOTAL	6.227.906	5.358.992	1.195.942	4.163.050

Cifras en euros

Derechos Reconocidos Netos por Conceptos (30/09/16)



Recaudación Neta por Conceptos (30/09/16)



Patronato de la Alhambra y Generalife

Avance de Liquidación del Presupuesto

Comunidad Autónoma de Andalucía

Ejercicio 2016

Avance de Liquidación del Presupuesto de Gastos por Capítulos (30/09/16)

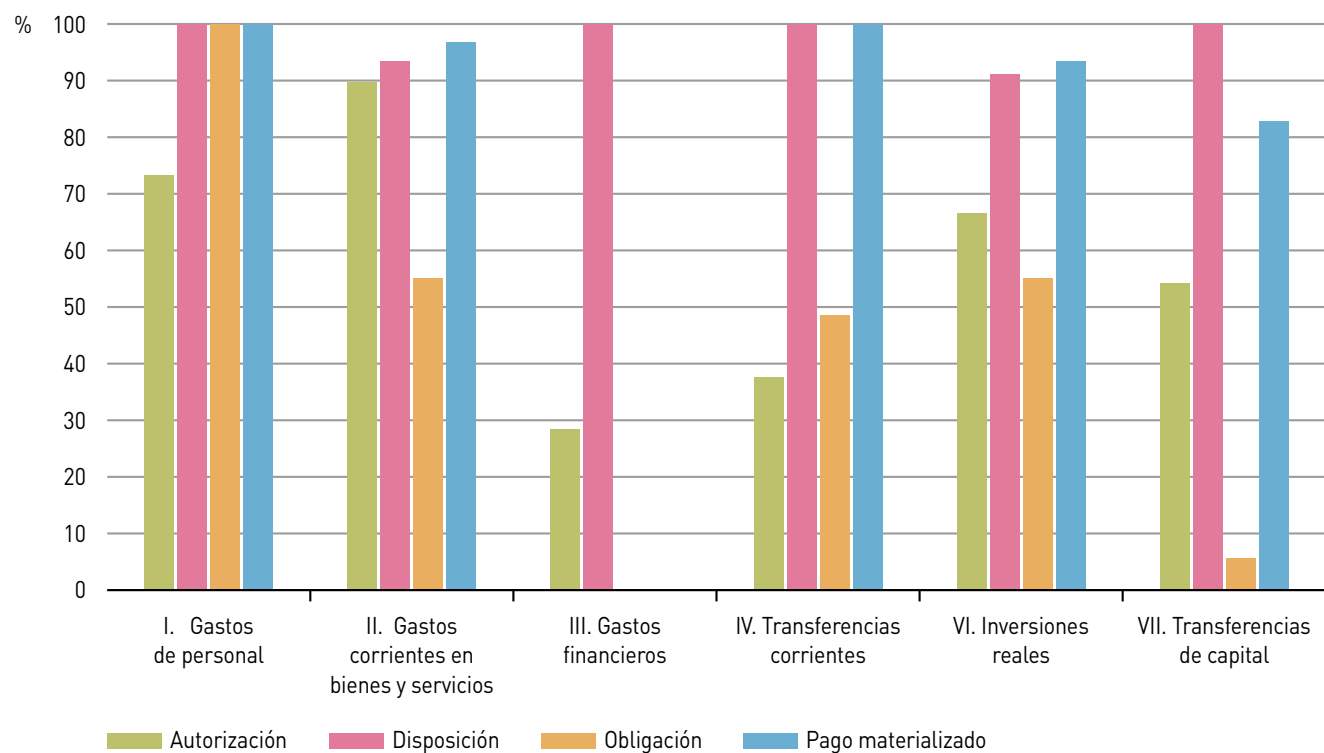
	Crédito definitivo	Crédito autorizado	Crédito comprometido	Obligaciones reconocidas	Pagos materializados
I. Gastos de personal	9.834.104	7.202.253	7.202.253	7.202.253	7.202.253
II. Gastos corrientes en bienes y servicios	7.728.013	6.924.657	6.462.346	3.558.326	3.440.494
III. Gastos financieros	4.000	1.133	1.133	-	-
IV. Transferencias corrientes	780.000	293.374	293.374	142.450	142.450
VI. Inversiones reales	8.502.470	5.664.182	5.159.074	2.839.456	2.653.940
VII. Transferencias de capital	580.000	313.780	313.780	17.400	14.400
TOTAL	27.428.586	20.399.379	19.431.960	13.759.885	13.453.538

Cifras en euros

Porcentaje de Ejecución del Presupuesto de Gastos respecto al Crédito Definitivo por Capítulos (30/09/16)

	Crédito autorizado	Crédito comprometido	Obligaciones reconocidas	Pagos materializados
I. Gastos de personal	73,24	73,24	73,24	73,24
II. Gastos corrientes en bienes y servicios	89,60	83,62	46,04	44,52
III. Gastos financieros	28,31	28,31	0,00	0,00
IV. Transferencias corrientes	37,61	37,61	18,26	18,26
VI. Inversiones reales	66,62	60,68	33,40	31,21
VII. Transferencias de capital	54,10	54,10	3,00	2,48
TOTAL	74,37	70,85	50,17	49,05

Porcentaje de Ejecución de cada fase de gestión del Presupuesto de Gastos sobre la anterior. Análisis por Capítulos (30/09/16)



Avance de Liquidación del Presupuesto de Gastos por Servicios (30/09/16)

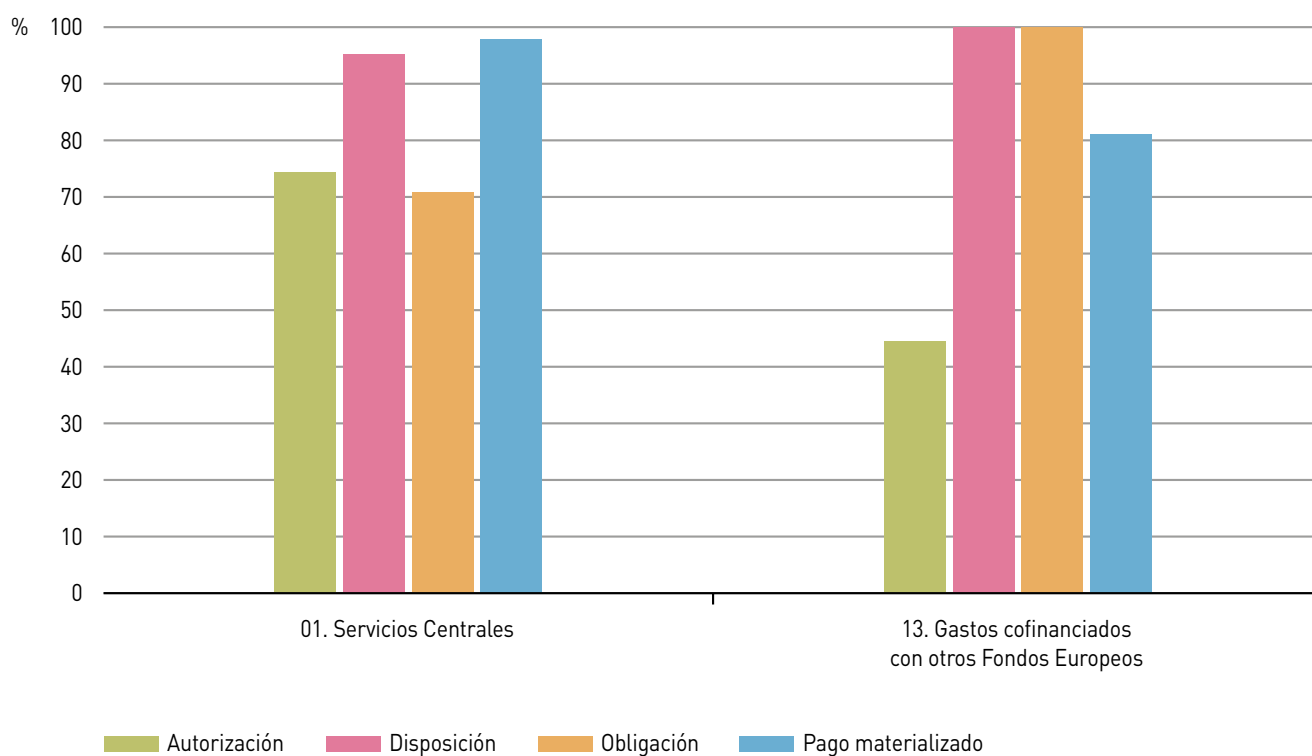
	Crédito definitivo	Crédito autorizado	Crédito comprometido	Obligaciones reconocidas	Pagos materializados
01. Servicios Centrales	27.395.073	20.384.494	19.417.075	13.745.000	13.441.484
13. Gastos cofinanciados con otros Fondos Europeos	33.513	14.885	14.885	14.885	12.054
TOTAL	27.428.586	20.399.379	19.431.960	13.759.885	13.453.538

Cifras en euros

Porcentaje de Ejecución del Presupuesto de Gastos respecto al Crédito Definitivo por Servicios (30/09/16)

	Crédito autorizado	Crédito comprometido	Obligaciones reconocidas	Pagos materializados
01. Servicios Centrales	74,41	70,88	50,17	49,07
13. Gastos cofinanciados con otros Fondos Europeos	44,42	44,42	44,42	35,97
TOTAL	74,37	70,85	50,17	49,05

Porcentaje de Ejecución de cada fase de gestión del Presupuesto de Gastos sobre la anterior. Análisis por Servicios (30/09/16)



Avance de Liquidación del Presupuesto de Gastos por Programas (30/09/16)

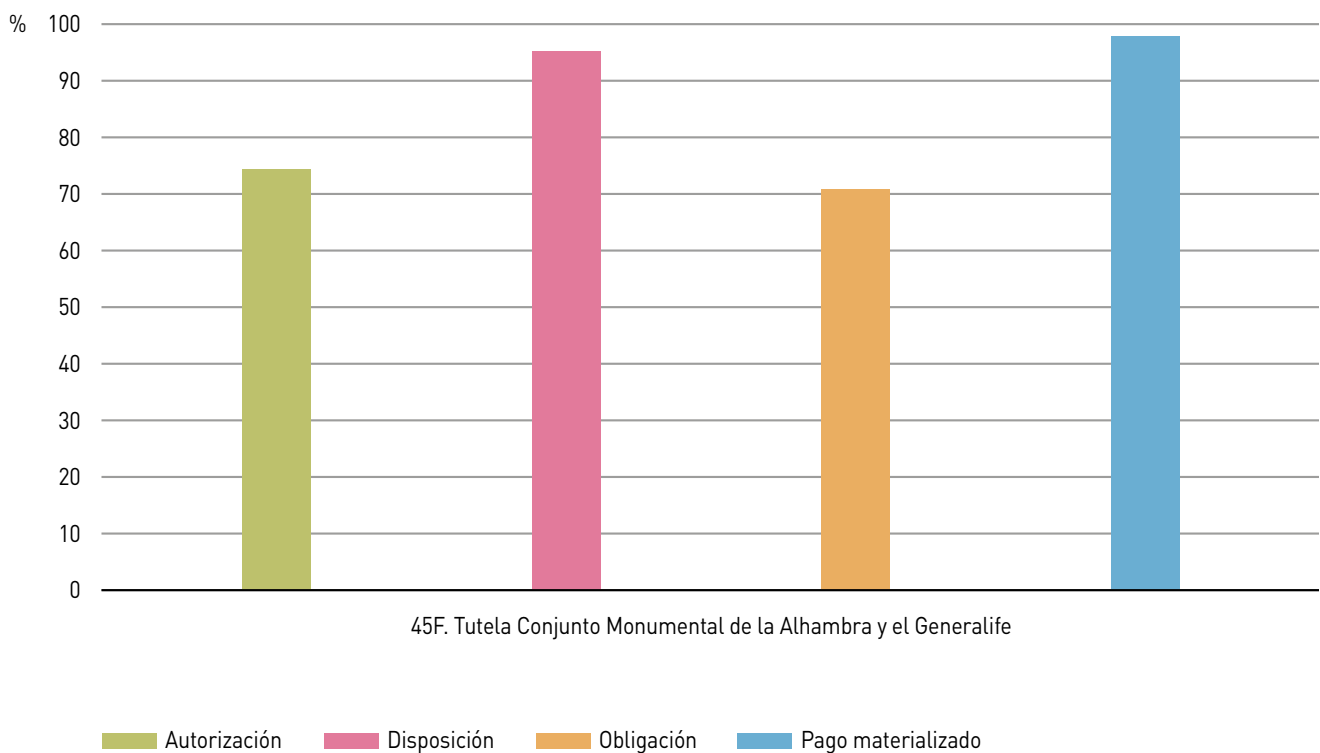
	Crédito definitivo	Crédito autorizado	Crédito comprometido	Obligaciones reconocidas	Pagos materializados
45F. Tutela Conjunto Monumental de la Alhambra y el Generalife	27.428.586	20.399.379	19.431.960	13.759.885	13.453.538
TOTAL	27.428.586	20.399.379	19.431.960	13.759.885	13.453.538

Cifras en euros

Porcentaje de Ejecución del Presupuesto de Gastos respecto al Crédito Definitivo por Programas (30/09/16)

	Crédito autorizado	Crédito comprometido	Obligaciones reconocidas	Pagos materializados
45F. Tutela Conjunto Monumental de la Alhambra y el Generalife	74,37	70,85	50,17	49,05
TOTAL	74,37	70,85	50,17	49,05

Porcentaje de Ejecución de cada fase de gestión del Presupuesto de Gastos sobre la anterior. Análisis por Programas (30/09/16)

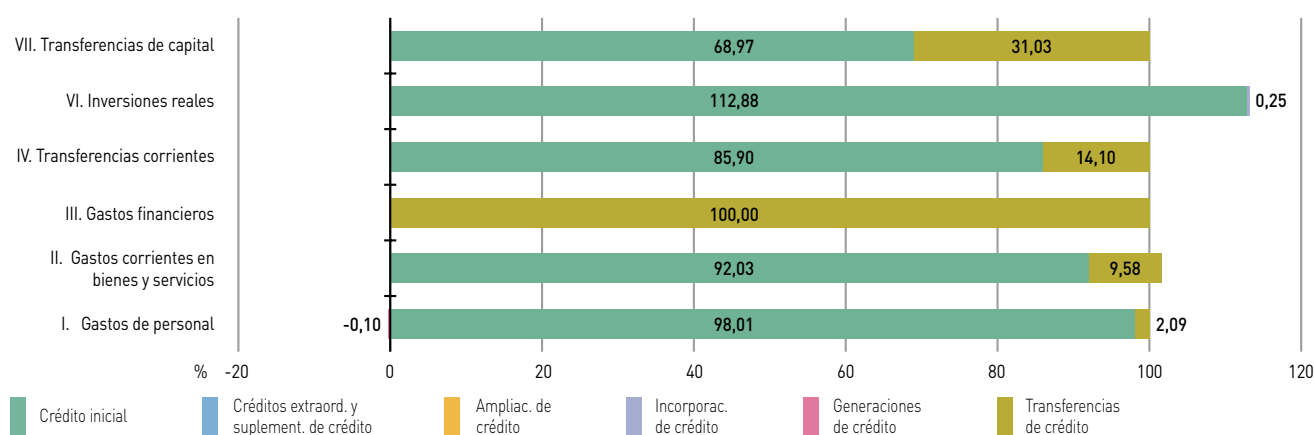


Avance de Modificaciones de Créditos por Capítulos (30/09/16)

	Créditos extraord. y suplement. de crédito	Ampliac. de crédito	Incorporac. de crédito	Generaciones de créditos	Transferencias positivas	Transferencias negativas
I. Gastos de personal	-	-	-	-10.000	205.971	-
II. Gastos corrientes en bienes y servicios	-	-	-	-	740.000	-124.000
III. Gastos financieros	-	-	-	-	4.000	-
IV. Transferencias corrientes	-	-	-	-	110.000	-
VI. Inversiones reales	-	-	20.846	-	-	-1.115.971
VII. Transferencias de capital	-	-	-	-	180.000	-
TOTAL	-	-	20.846	-10.000	1.239.971	-1.239.971

Cifras en euros

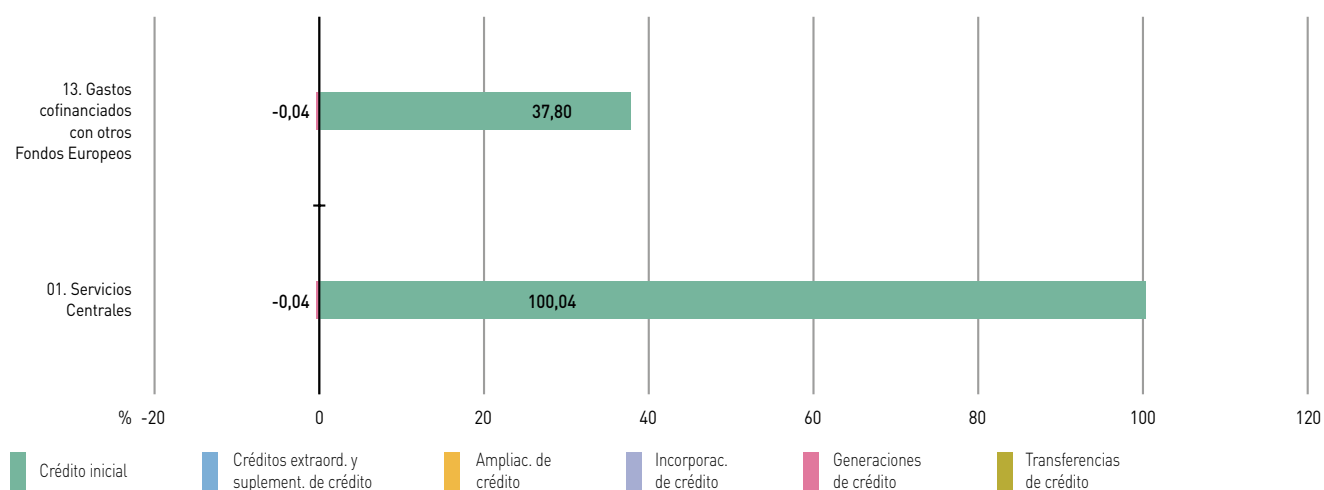
Composición del crédito definitivo por Capítulos (30/09/16)



Avance de Modificaciones de Créditos por Servicios (30/09/16)

	Créditos extraord. y suplement. de crédito	Ampliac. de crédito	Incorporac. de crédito	Generaciones de créditos	Transferencias positivas	Transferencias negativas
01. Servicios Centrales	-	-	-	-10.000	1.239.971	-1.239.971
13. Gastos cofinanciados con otros Fondos Europeos	-	-	20.846	-	-	-
TOTAL	-	-	20.846	-10.000	1.239.971	-1.239.971

Composición del crédito definitivo por Servicios (30/09/16)

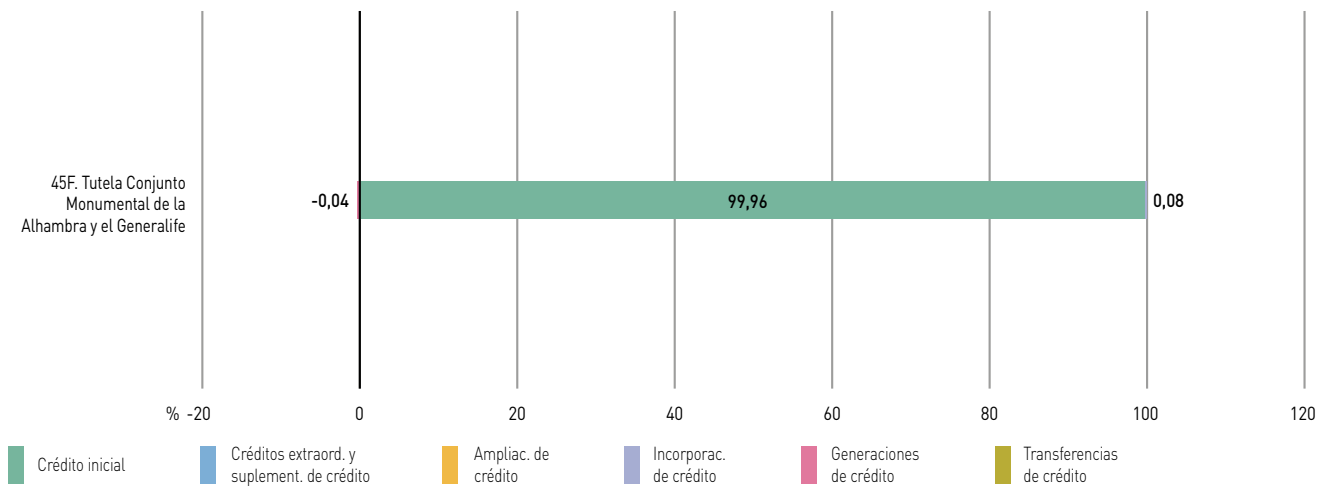


Avance de Modificaciones de Créditos por Programas (30/09/16)

	Créditos extraord. y suplement. de crédito	Ampliac. de crédito	Incorporac. de crédito	Generaciones de créditos	Transferencias positivas	Transferencias negativas
45F. Tutela Conjunto Monumental de la Alhambra y el Generalife	-	-	20.846	-10.000	1.239.971	-1.239.971
TOTAL	-	-	20.846	-10.000	1.239.971	-1.239.971

Cifras en euros

Composición del crédito definitivo por Programas (30/09/16)

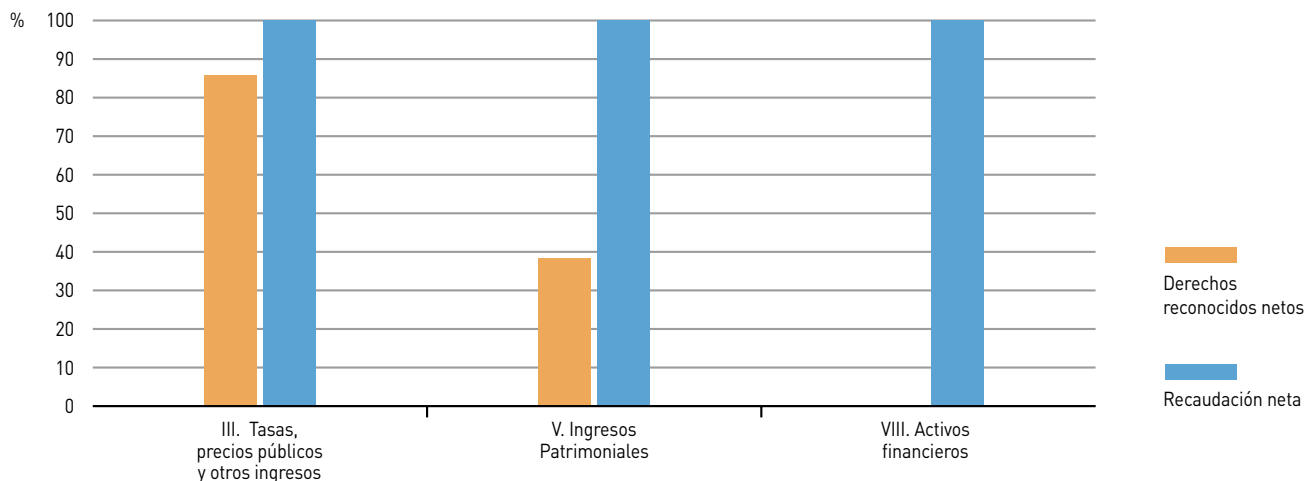


Avance de Liquidación del Presupuesto de Ingresos por Capítulos (30/09/16)

	Previsión definitiva	Derechos reconocidos netos	Recaudación neta	Derechos pendientes de cobro
III. Tasas, precios públicos y otros ingresos	26.145.073	22.453.511	22.453.511	-
V. Ingresos patrimoniales	1.250.000	477.565	477.565	-
VII. Transferencias de capital	33.513	-	-	-
VIII. Activos financieros	-	429	429	-
TOTAL	27.428.586	22.931.505	22.931.505	-

Cifras en euros

Porcentaje de Liquidación del Presupuesto de Ingresos por Capítulos (30/09/16)

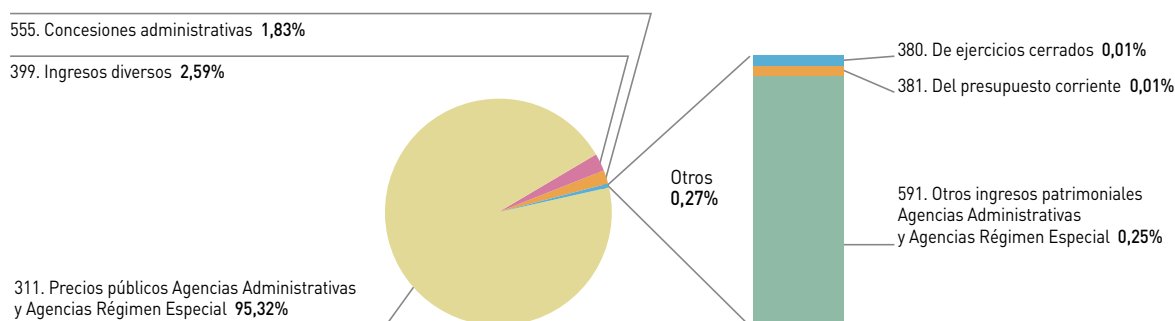


Avance de Liquidación del Presupuesto de Ingresos por Conceptos (30/09/16)

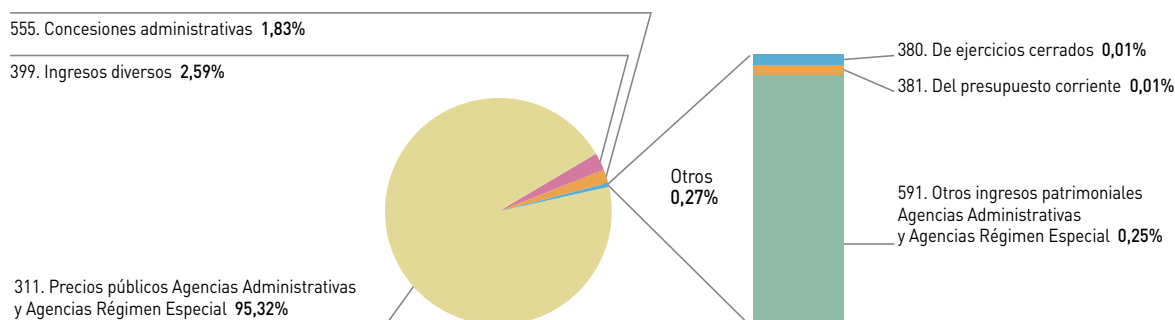
	Previsión definitiva	Derechos reconocidos netos	Recaudación neta	Derechos pendientes de cobro
III. Tasas, precios públicos y otros ingresos	26.145.073	22.453.511	22.453.511	-
311. Precios públicos Agencias Administrativas y Agencias Régimen Especial	25.980.073	21.857.983	21.857.983	-
380. De ejercicios cerrados	-	1.357	1.357	-
381. Del presupuesto corriente	-	1.311	1.311	-
399. Ingresos diversos	165.000	592.860	592.860	-
V. Ingresos patrimoniales	1.250.000	477.565	477.565	-
555. Concesiones administrativas	1.200.000	419.329	419.329	-
591. Otros ingresos patrimoniales Agencias Administrativas y Agencias Régimen Especial	50.000	58.236	58.236	-
VII. Transferencias de capital	33.513	-	-	-
750. Transferencias a las Agencias Administrativas	33.513	-	-	-
VIII. Activos financieros	-	429	429	-
821. De anticipos y préstamos a largo plazo	-	429	429	-
TOTAL	27.428.586	22.931.505	22.931.505	-

Cifras en euros

Derechos Reconocidos Netos por Conceptos (30/09/16)



Recaudación Neta por Conceptos (30/09/16)



Centro Andaluz de Arte Contemporáneo

Avance de Liquidación del Presupuesto

Comunidad Autónoma de Andalucía

Ejercicio 2016



Avance de Liquidación del Presupuesto de Gastos por Capítulos (30/09/16)

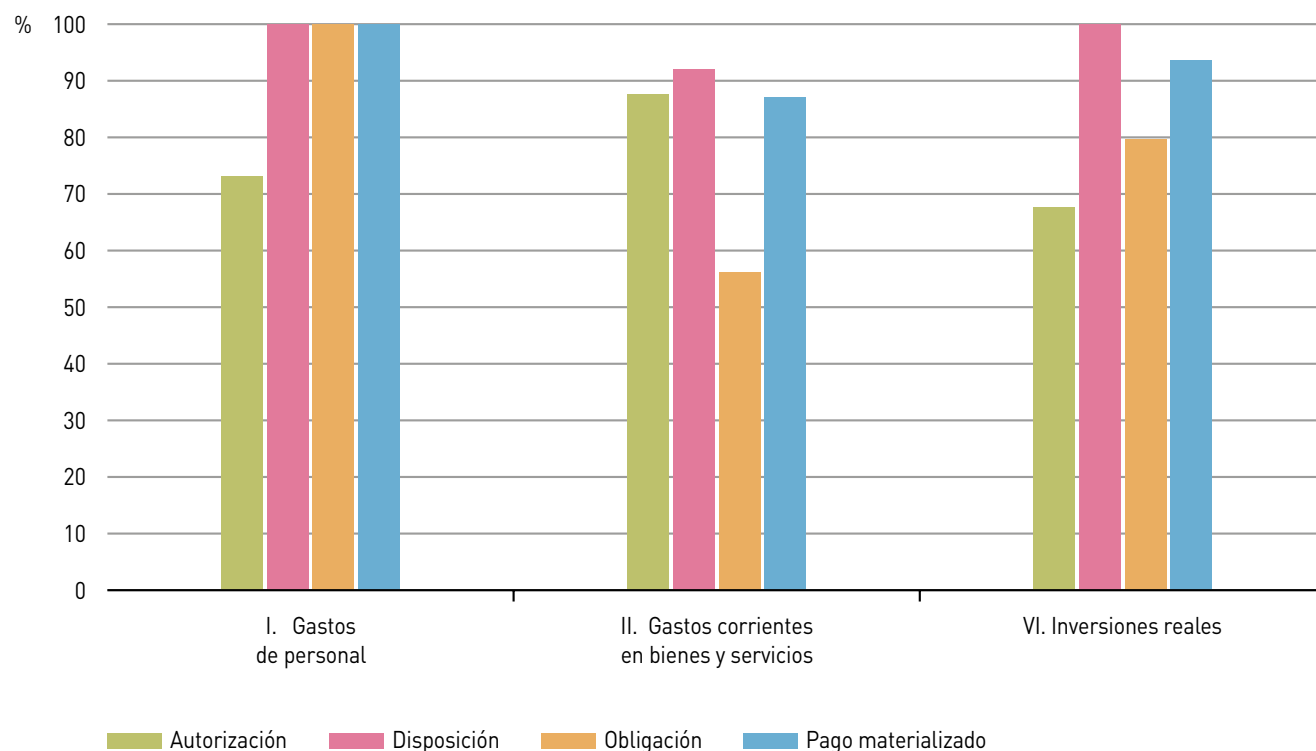
	Crédito definitivo	Crédito autorizado	Crédito comprometido	Obligaciones reconocidas	Pagos materializados
I. Gastos de personal	1.842.106	1.345.779	1.345.779	1.345.779	1.345.779
II. Gastos corrientes en bienes y servicios	935.090	819.336	753.309	423.332	368.737
VI. Inversiones reales	525.023	355.399	355.399	282.815	264.934
TOTAL	3.302.219	2.520.514	2.454.487	2.051.925	1.979.450

Cifras en euros

Porcentaje de Ejecución del Presupuesto de Gastos respecto al Crédito Definitivo por Capítulos (30/09/16)

	Crédito autorizado	Crédito comprometido	Obligaciones reconocidas	Pagos materializados
I. Gastos de personal	73,06	73,06	73,06	73,06
II. Gastos corrientes en bienes y servicios	87,62	80,56	45,27	39,43
VI. Inversiones reales	67,69	67,69	53,87	50,46
TOTAL	76,33	74,33	62,14	59,94

Porcentaje de Ejecución de cada fase de gestión del Presupuesto de Gastos sobre la anterior. Análisis por Capítulos (30/09/16)



Avance de Liquidación del Presupuesto de Gastos por Servicios (30/09/16)

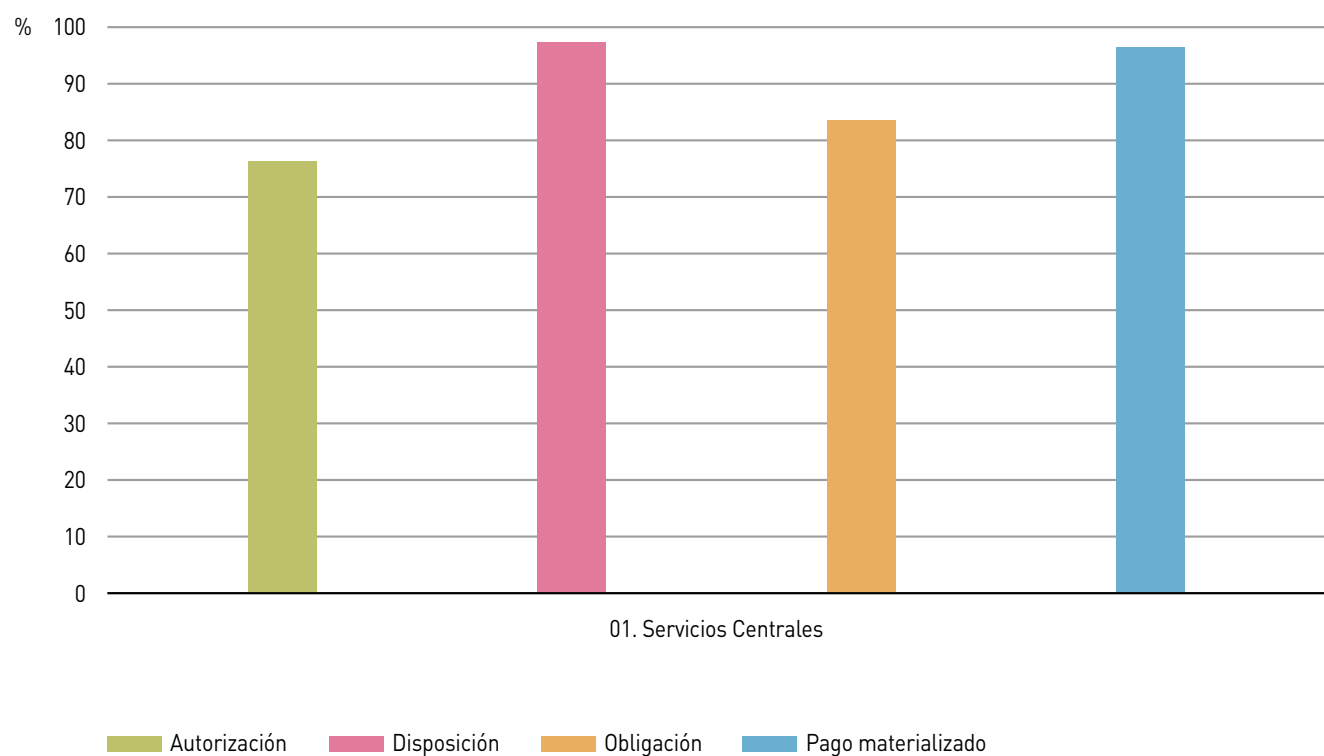
	Crédito definitivo	Crédito autorizado	Crédito comprometido	Obligaciones reconocidas	Pagos materializados
01. Servicios Centrales	3.302.219	2.520.514	2.454.487	2.051.925	1.979.450
TOTAL	3.302.219	2.520.514	2.454.487	2.051.925	1.979.450

Cifras en euros

Porcentaje de Ejecución del Presupuesto de Gastos respecto al Crédito Definitivo por Servicios (30/09/16)

	Crédito autorizado	Crédito comprometido	Obligaciones reconocidas	Pagos materializados
01. Servicios Centrales	76,33	74,33	62,14	59,94
TOTAL	76,33	74,33	62,14	59,94

Porcentaje de Ejecución de cada fase de gestión del Presupuesto de Gastos sobre la anterior. Análisis por Servicios (30/09/16)



Avance de Liquidación del Presupuesto de Gastos por Programas (30/09/16)

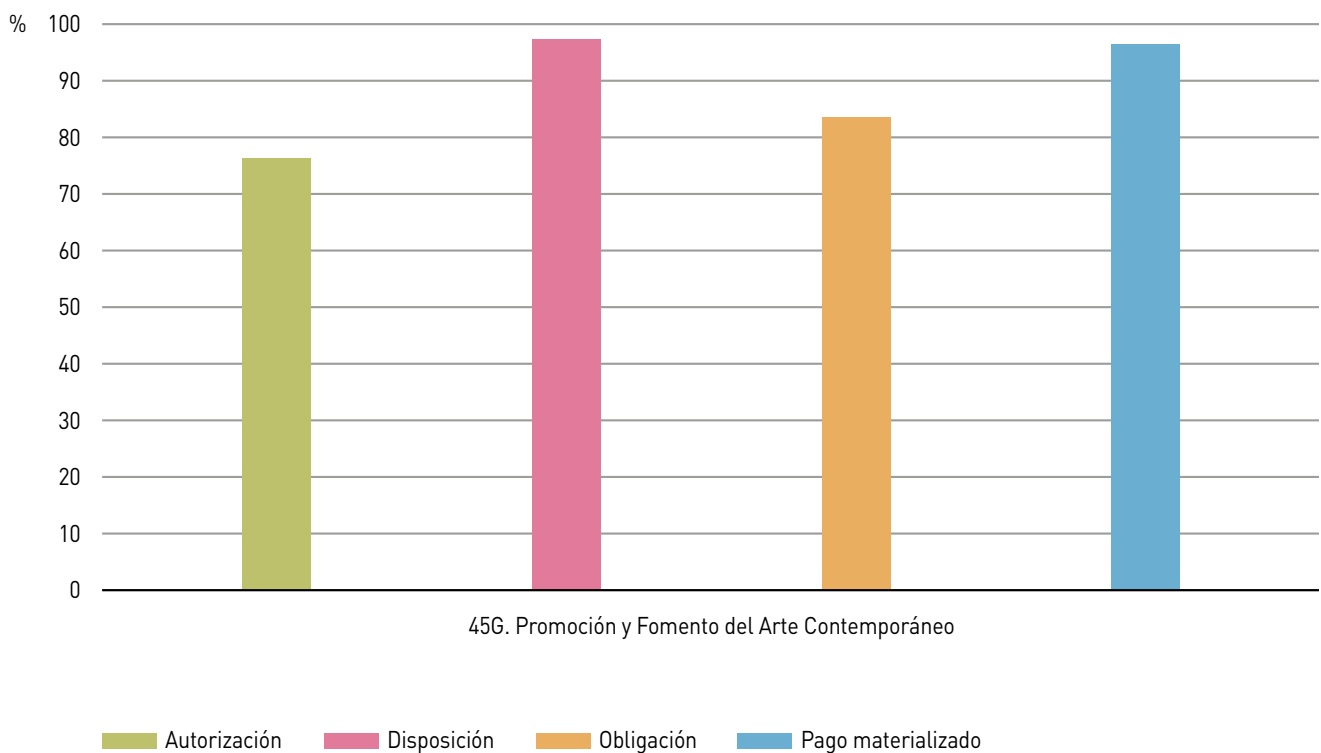
	Crédito definitivo	Crédito autorizado	Crédito comprometido	Obligaciones reconocidas	Pagos materializados
45G. Promoción y Fomento del Arte Contemporáneo	3.302.219	2.520.514	2.454.487	2.051.925	1.979.450
TOTAL	3.302.219	2.520.514	2.454.487	2.051.925	1.979.450

Cifras en euros

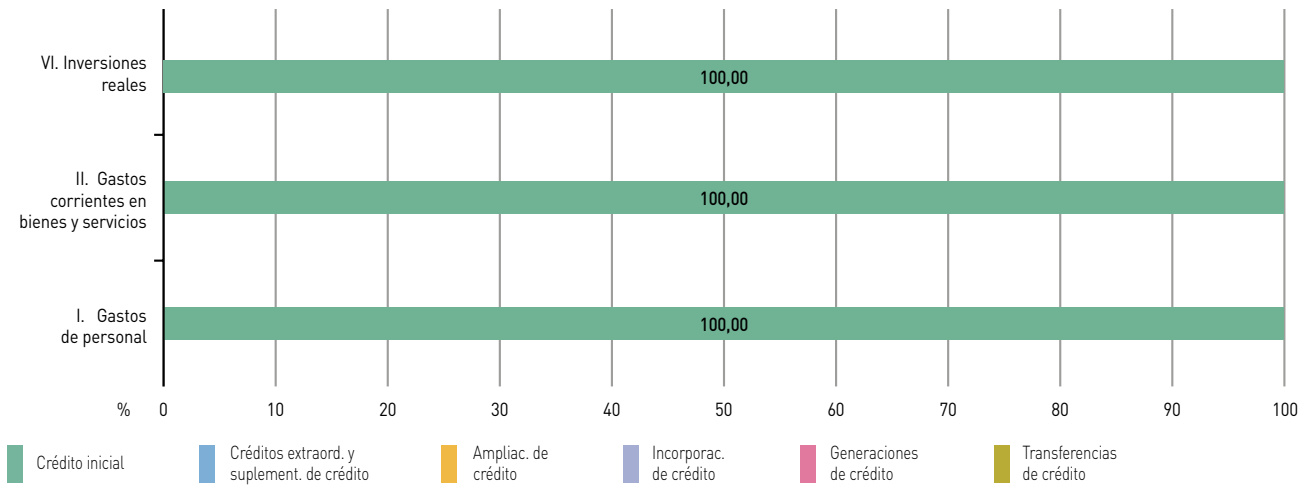
Porcentaje de Ejecución del Presupuesto de Gastos respecto al Crédito Definitivo por Programas (30/09/16)

	Crédito autorizado	Crédito comprometido	Obligaciones reconocidas	Pagos materializados
45G. Promoción y Fomento del Arte Contemporáneo	76,33	74,33	62,14	59,94
TOTAL	76,33	74,33	62,14	59,94

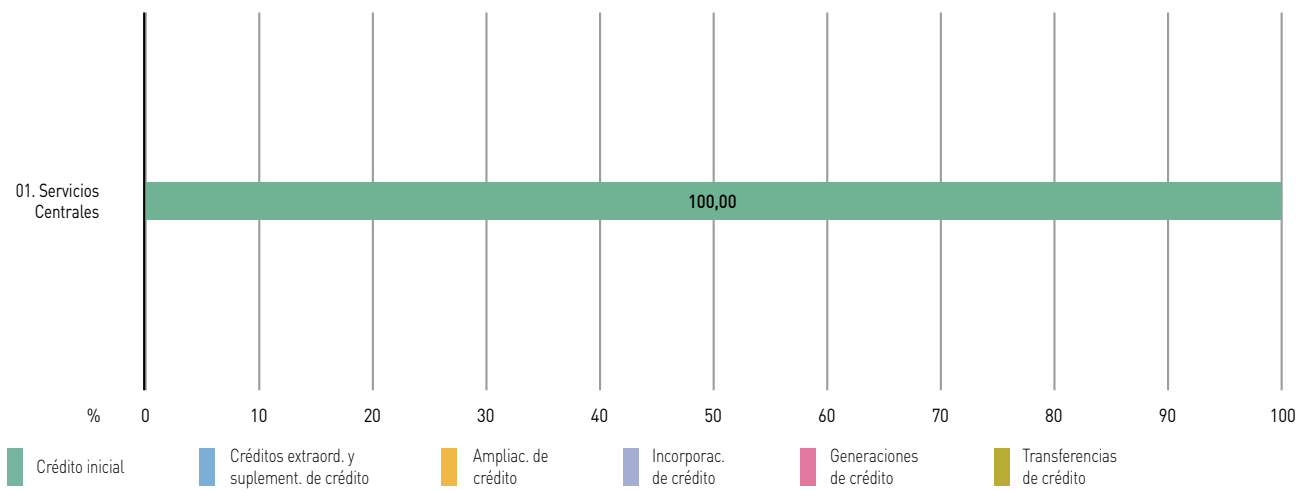
Porcentaje de Ejecución de cada fase de gestión del Presupuesto de Gastos sobre la anterior. Análisis por Programas (30/09/16)



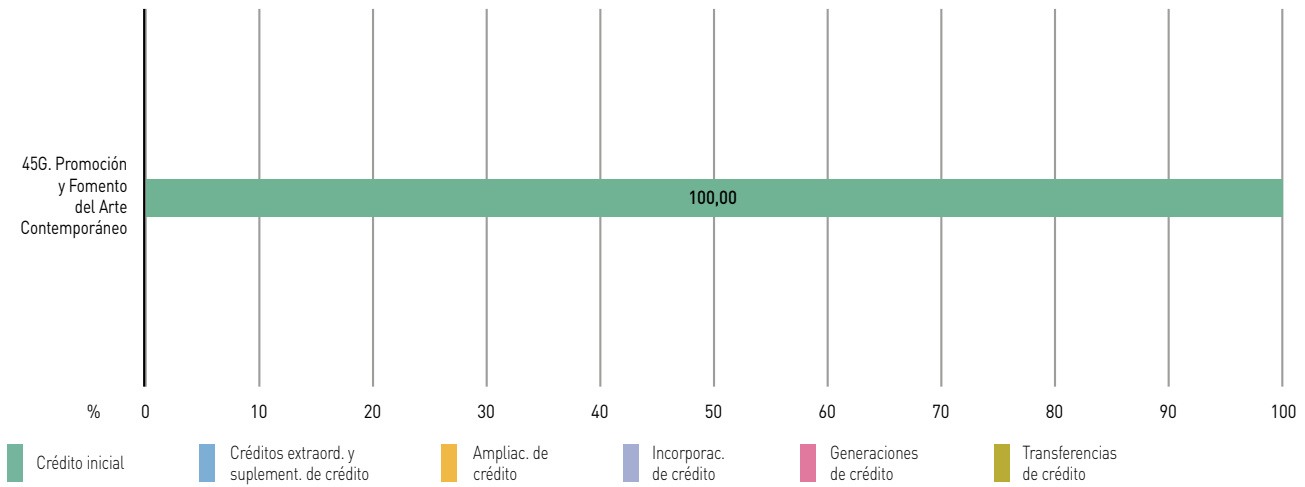
Composición del crédito definitivo por Capítulos (30/09/16)



Composición del crédito definitivo por Servicios (30/09/16)



Composición del crédito definitivo por Programas (30/09/16)

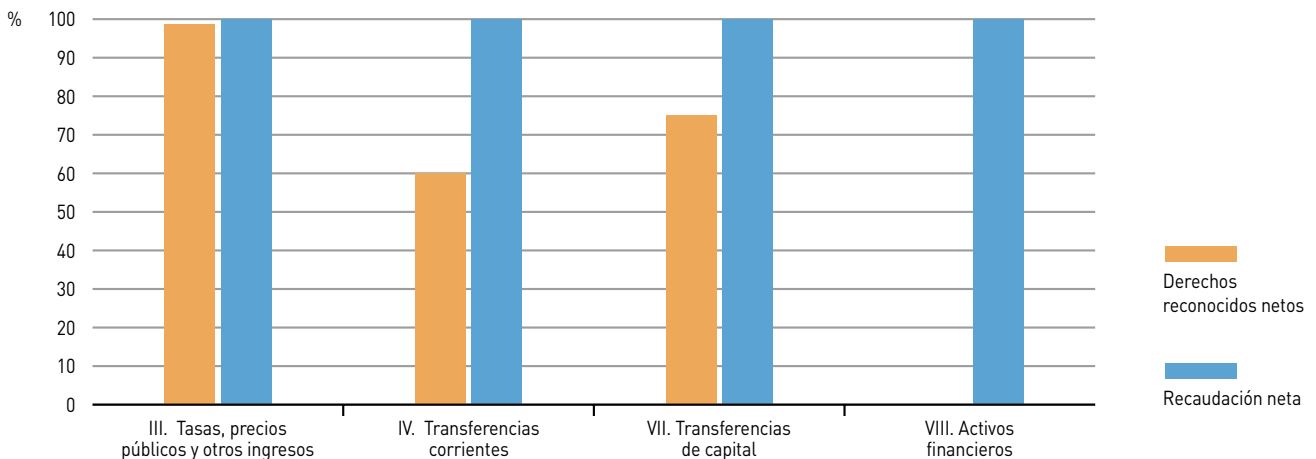


Avance de Liquidación del Presupuesto de Ingresos por Capítulos (30/09/16)

	Previsión definitiva	Derechos reconocidos netos	Recaudación neta	Derechos pendientes de cobro
III. Tasas, precios públicos y otros ingresos	24.500	24.181	24.181	-
IV. Transferencias corrientes	2.752.696	1.651.618	1.651.618	-
VII. Transferencias de capital	525.023	393.767	393.767	-
VIII. Activos financieros	-	375	375	-
TOTAL	3.302.219	2.069.941	2.069.941	-

Cifras en euros

Porcentaje de Liquidación del Presupuesto de Ingresos por Capítulos (30/09/16)

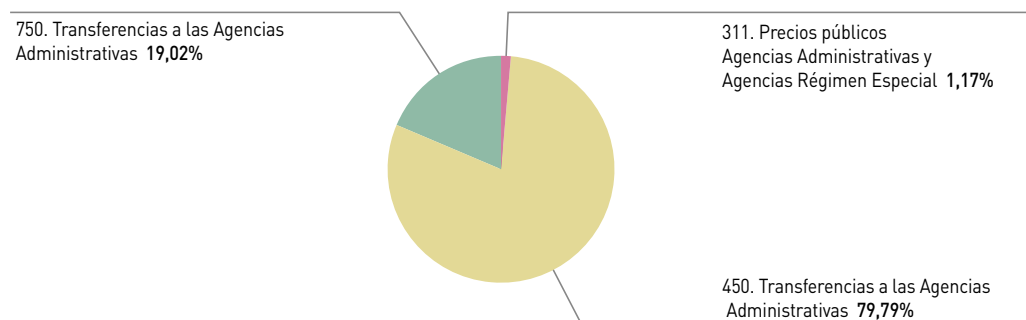


Avance de Liquidación del Presupuesto de Ingresos por Conceptos (30/09/16)

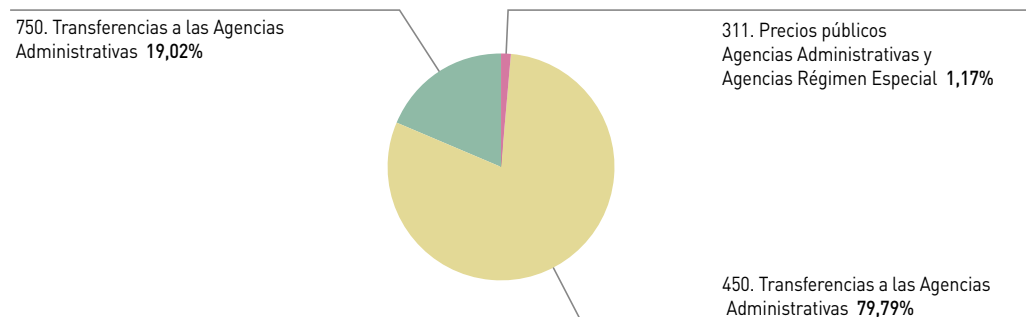
	Previsión definitiva	Derechos reconocidos netos	Recaudación neta	Derechos pendientes de cobro
III. Tasas, precios públicos y otros ingresos	24.500	24.181	24.181	-
311. Precios públicos Agencias Administrativas y Agencias Régimen Especial	24.500	24.181	24.181	-
IV. Transferencias corrientes	2.752.696	1.651.618	1.651.618	-
450. Transferencias a las Agencias Administrativa	2.752.696	1.651.618	1.651.618	-
VII. Transferencias de capital	525.023	393.767	393.767	-
750. Transferencias a las Agencias Administrativas	525.023	393.767	393.767	-
VIII. Activos financieros	-	375	375	-
821. De anticipos y préstamos a largo plazo	-	375	375	-
TOTAL	3.302.219	2.069.941	2.069.941	-

Cifras en euros

Derechos Reconocidos Netos por Conceptos (30/09/16)



Recaudación Neta por Conceptos (30/09/16)



**Instituto Andaluz de Investigación y
Formación Agraria, Pesquera, Alimentaria y
de la Producción Ecológica**

**Avance de Liquidación del Presupuesto
Comunidad Autónoma de Andalucía**

Ejercicio 2016



Avance de Liquidación del Presupuesto de Gastos por Capítulos (30/09/16)

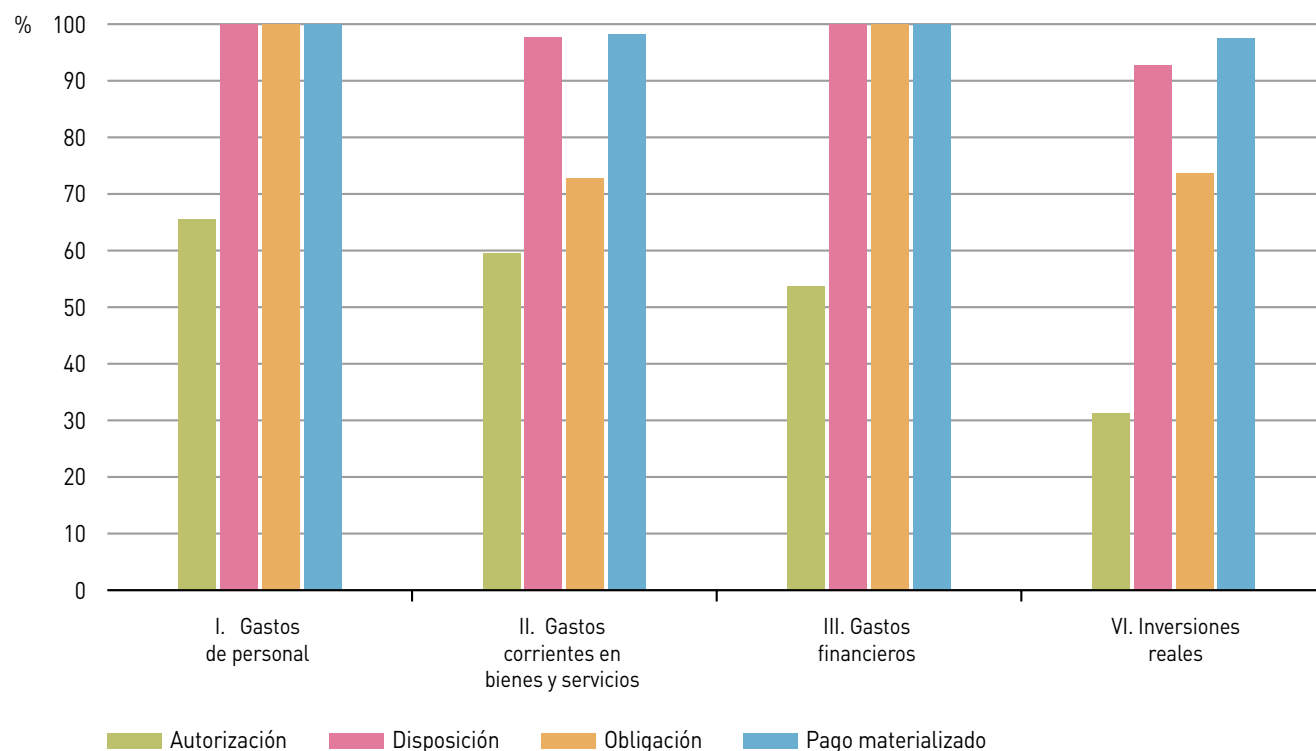
	Crédito definitivo	Crédito autorizado	Crédito comprometido	Obligaciones reconocidas	Pagos materializados
I. Gastos de personal	28.973.427	18.993.758	18.993.758	18.989.818	18.989.818
II. Gastos corrientes en bienes y servicios	3.668.103	2.181.768	2.129.781	1.547.983	1.519.212
III. Gastos financieros	20.000	10.750	10.750	10.750	10.750
VI. Inversiones reales	18.752.165	5.865.569	5.438.524	4.005.777	3.906.375
VII. Transferencias de capital	575.287	-	-	-	-
TOTAL	51.988.983	27.051.845	26.572.813	24.554.329	24.426.156

Cifras en euros

Porcentaje de Ejecución del Presupuesto de Gastos respecto al Crédito Definitivo por Capítulos (30/09/16)

	Crédito autorizado	Crédito comprometido	Obligaciones reconocidas	Pagos materializados
I. Gastos de personal	65,56	65,56	65,54	65,54
II. Gastos corrientes en bienes y servicios	59,48	58,06	42,20	41,42
III. Gastos financieros	53,75	53,75	53,75	53,75
VI. Inversiones reales	31,28	29,00	21,36	20,83
TOTAL	52,03	51,11	47,23	46,98

Porcentaje de Ejecución de cada fase de gestión del Presupuesto de Gastos sobre la anterior. Análisis por Capítulos (30/09/16)



Avance de Liquidación del Presupuesto de Gastos por Servicios (30/09/16)

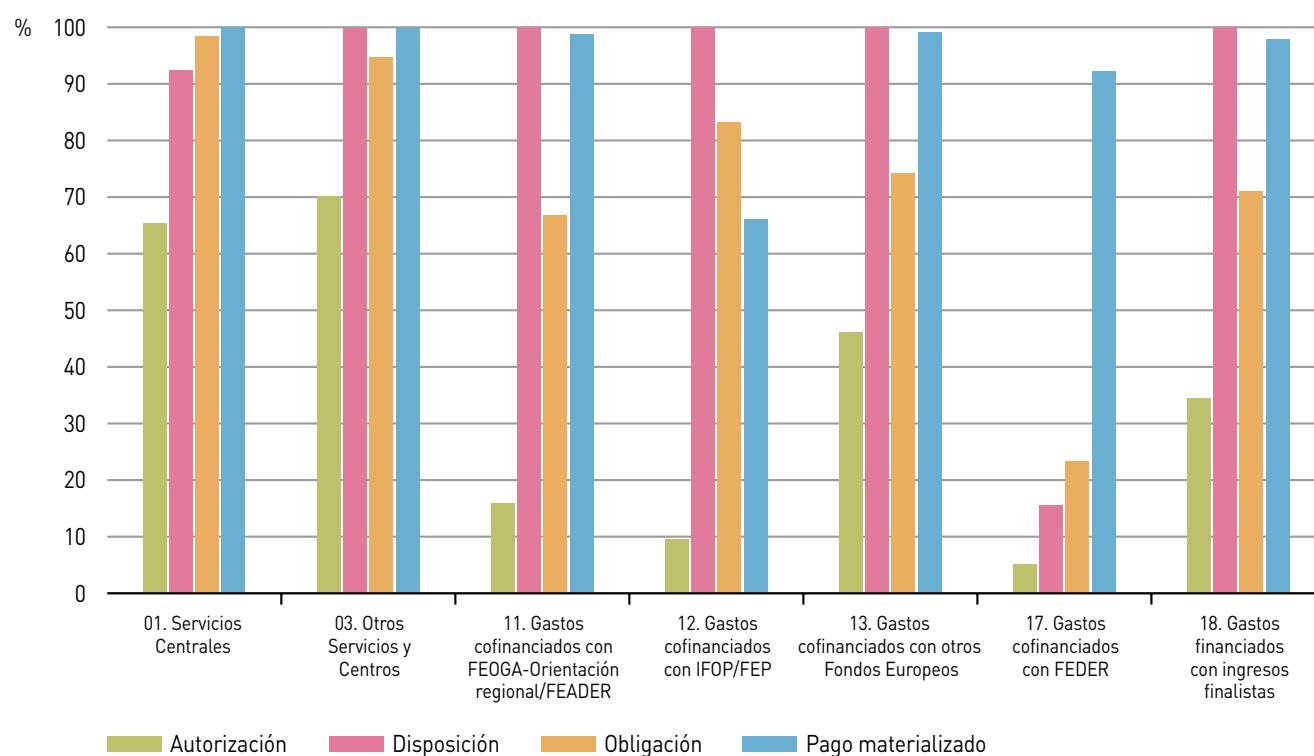
	Crédito definitivo	Crédito autorizado	Crédito comprometido	Obligaciones reconocidas	Pagos materializados
01. Servicios Centrales	3.416.479	2.236.829	2.066.829	2.035.566	2.035.566
03. Otros servicios y centros	30.907.905	21.685.705	21.633.718	20.486.562	20.453.743
11. Gastos cofinanciados con FEOGA-Orientación regional/FEADER	3.659.428	581.512	581.512	388.694	383.945
12. Gastos cofinanciados con IFOP/FEP	2.371.732	224.686	224.686	186.948	123.518
13. Gastos cofinanciados con otros Fondos Europeos	730.358	337.000	337.000	249.895	247.821
17. Gastos cofinanciados con FEDER	6.023.002	304.512	47.467	11.042	10.186
18. Gastos financiados con ingresos finalistas	4.880.078	1.681.603	1.681.603	1.195.623	1.171.377
TOTAL	51.988.983	27.051.845	26.572.813	24.554.329	24.426.156

Cifras en euros

Porcentaje de Ejecución del Presupuesto de Gastos respecto al Crédito Definitivo por Servicios (30/09/16)

	Crédito autorizado	Crédito comprometido	Obligaciones reconocidas	Pagos materializados
01. Servicios Centrales	65,47	60,50	59,58	59,58
03. Otros servicios y centros	70,16	69,99	66,28	66,18
11. Gastos cofinanciados con FEOGA-Orientación regional/FEADER	15,89	15,89	10,62	10,49
12. Gastos cofinanciados con IFOP/FEP	9,47	9,47	7,88	5,21
13. Gastos cofinanciados con otros Fondos Europeos	46,14	46,14	34,22	33,93
17. Gastos cofinanciados con FEDER	5,06	0,79	0,18	0,17
18. Gastos financiados con ingresos finalistas	34,46	34,46	24,50	24,00
TOTAL	52,03	51,11	47,23	46,98

Porcentaje de Ejecución de cada fase de gestión del Presupuesto de Gastos sobre la anterior. Análisis por Servicios (30/09/16)



Avance de Liquidación del Presupuesto de Gastos por Programas (30/09/16)

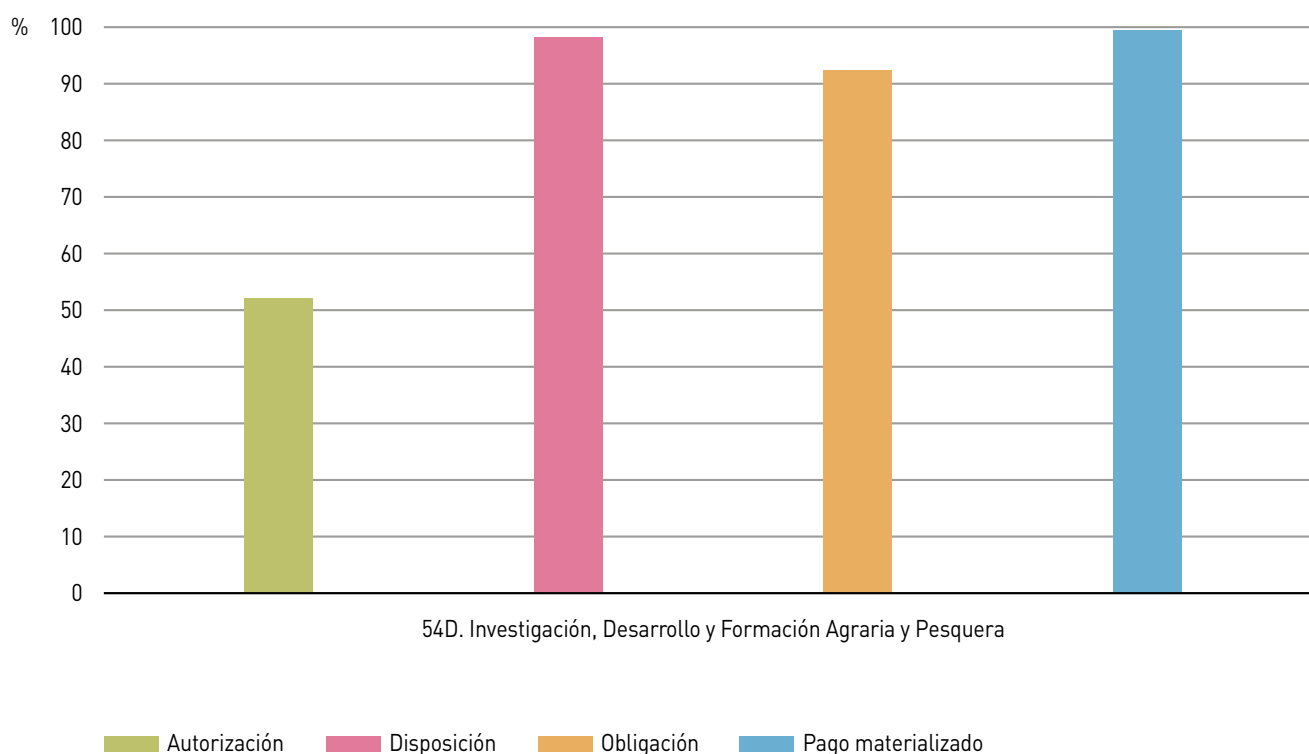
	Crédito definitivo	Crédito autorizado	Crédito comprometido	Obligaciones reconocidas	Pagos materializados
54D. Investigación, Desarrollo y Formación Agraria y Pesquera	51.988.983	27.051.845	26.572.813	24.554.329	24.426.156
TOTAL	51.988.983	27.051.845	26.572.813	24.554.329	24.426.156

Cifras en euros

Porcentaje de Ejecución del Presupuesto de Gastos respecto al Crédito Definitivo por Programas (30/09/16)

	Crédito autorizado	Crédito comprometido	Obligaciones reconocidas	Pagos materializados
54D. Investigación, Desarrollo y Formación Agraria y Pesquera	52,03	51,11	47,23	46,98
TOTAL	52,03	51,11	47,23	46,98

Porcentaje de Ejecución de cada fase de gestión del Presupuesto de Gastos sobre la anterior. Análisis por Programas (30/09/16)

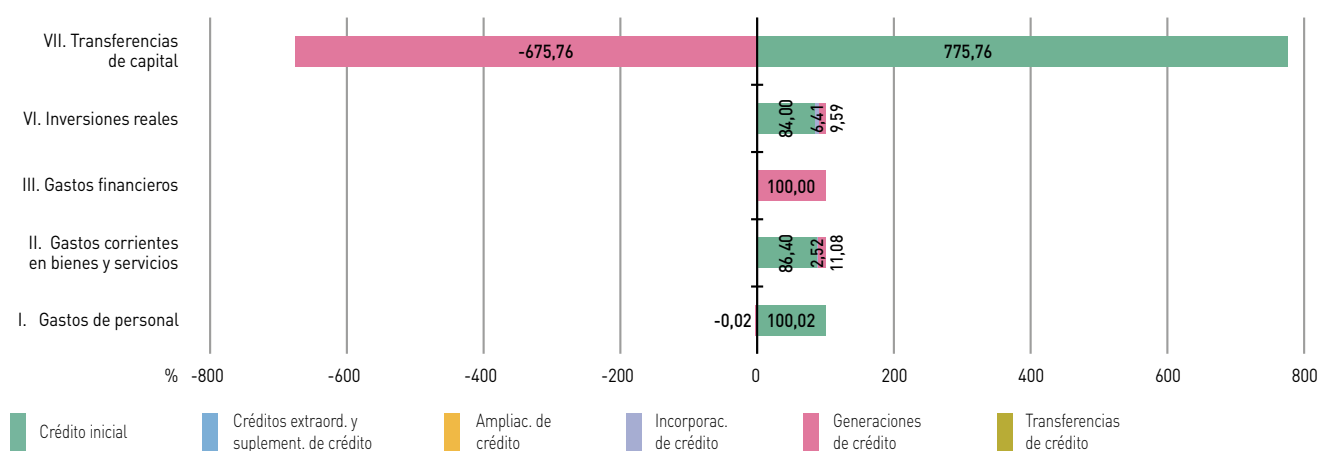


Avance de Modificaciones de Créditos por Capítulos (30/09/16)

	Créditos extraord. y suplement. de crédito	Ampliac. de crédito	Incorporac. de crédito	Generaciones de créditos	Transferencias positivas	Transferencias negativas
I. Gastos de personal	-	-	-	-7.000	-	-
II. Gastos corrientes en bienes y servicios	-	-	92.315	406.523	-	-
III. Gastos financieros	-	-	-	20.000	-	-
VI. Inversiones reales	-	-	1.201.725	1.797.978	-	-
VII. Transferencias de capital	-	-	-	-3.887.571	-	-
TOTAL	-	-	1.294.040	-1.670.069	-	-

Cifras en euros

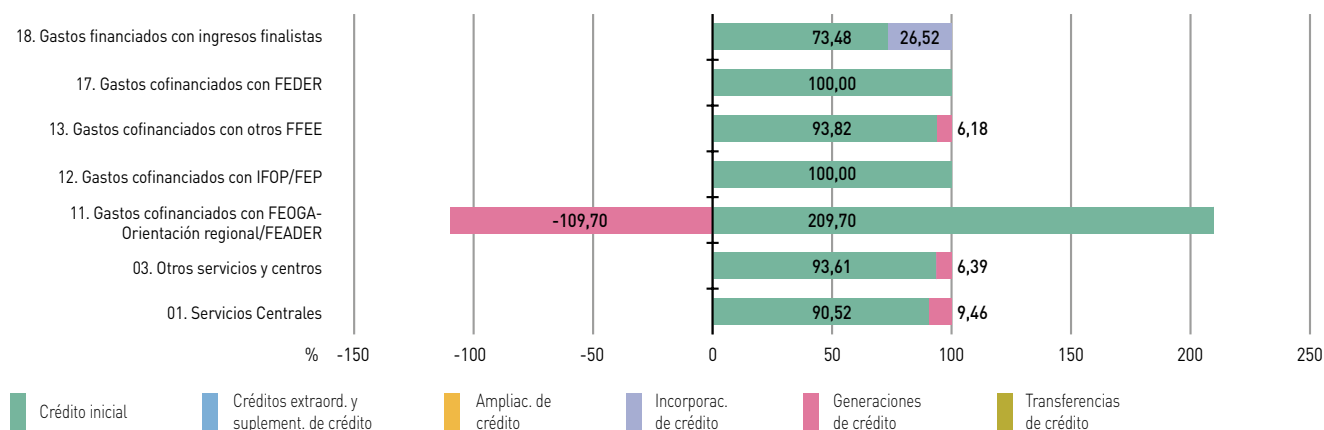
Composición del crédito definitivo por Capítulos (30/09/16)



Avance de Modificaciones de Créditos por Servicios (30/09/16)

	Créditos extraord. y suplement. de crédito	Ampliac. de crédito	Incorporac. de crédito	Generaciones de créditos	Transferencias positivas	Transferencias negativas
01. Servicios Centrales	-	-	-	323.291	-	-
03. Otros servicios y centros	-	-	-	1.975.958	-	-
11. Gastos cofinanciados con FEOGA-Orientación regional/FEADER	-	-	-	-4.014.486	-	-
13. Gastos cofinanciados con otros Fondos Europeos	-	-	-	45.168	-	-
18. Gastos financiados con ingresos finalistas	-	-	1.294.040	-	-	-
TOTAL	-	-	1.294.040	-1.670.069	-	-

Composición del crédito definitivo por Servicios (30/09/16)

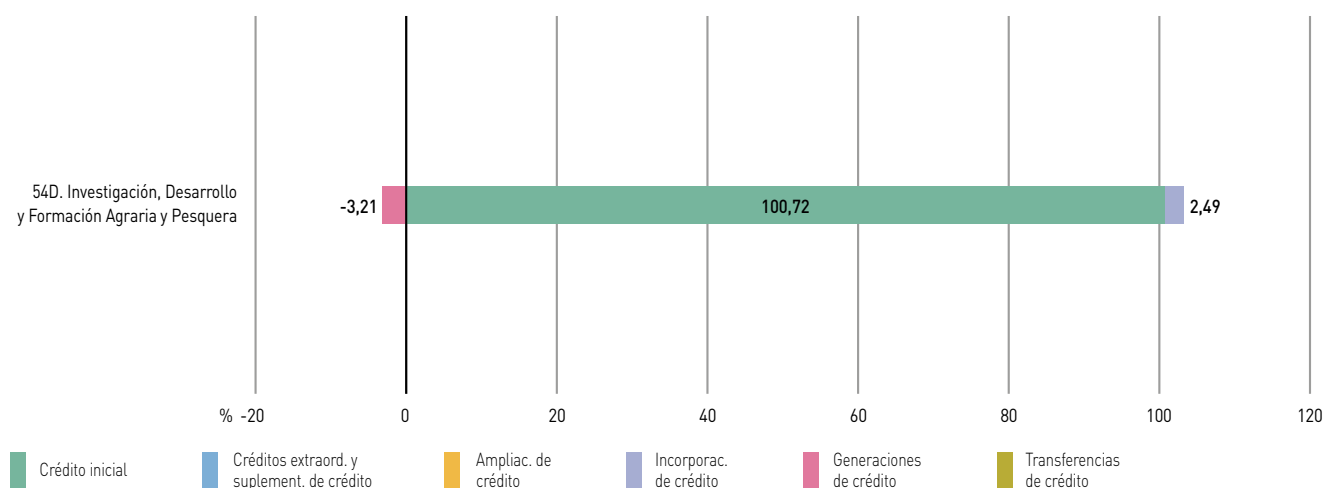


Avance de Modificaciones de Créditos por Programas (30/09/16)

	Créditos extraord. y suplement. de crédito	Ampliac. de crédito	Incorporac. de crédito	Generaciones de créditos	Transferencias positivas	Transferencias negativas
54D. Investigación, Desarrollo y Formación Agraria y Pesquera	-	-	1.294.040	-1.670.069	-	-
TOTAL	-	-	1.294.040	-1.670.069	-	-

Cifras en euros

Composición del crédito definitivo por Programas (30/09/16)

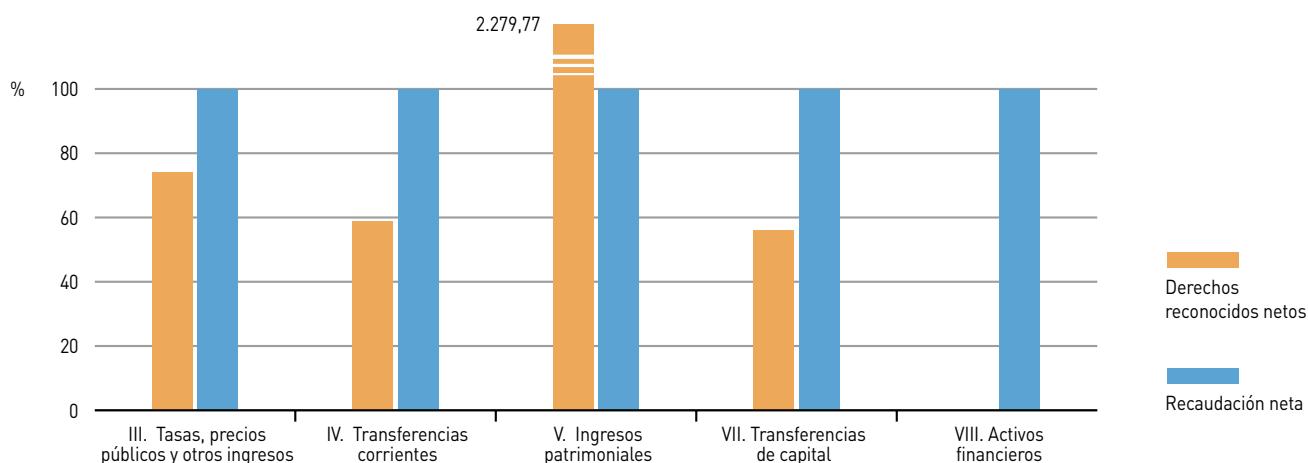


Avance de Liquidación del Presupuesto de Ingresos por Capítulos (30/09/16)

	Previsión definitiva	Derechos reconocidos netos	Recaudación neta	Derechos pendientes de cobro
III. Tasas, precios públicos y otros ingresos	980.856	726.819	726.819	-
IV. Transferencias corrientes	31.679.014	18.633.052	18.633.052	-
V. Ingresos patrimoniales	1.660	37.844	37.844	-
VII. Transferencias de capital	19.327.453	10.824.958	10.824.958	-
VIII. Activos financieros	-	750	750	-
TOTAL	51.988.983	30.223.424	30.223.424	-

Cifras en euros

Porcentaje de Liquidación del Presupuesto de Ingresos por Capítulos (30/09/16)

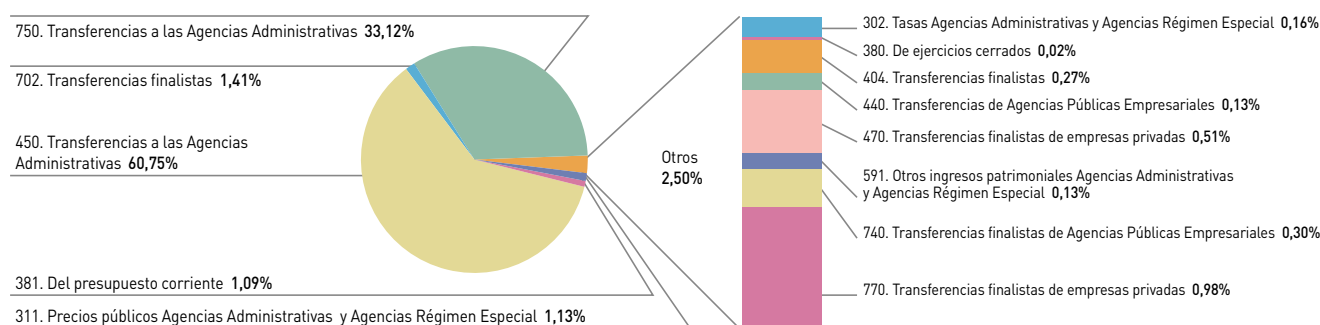


Avance de Liquidación del Presupuesto de Ingresos por Conceptos (30/09/16)

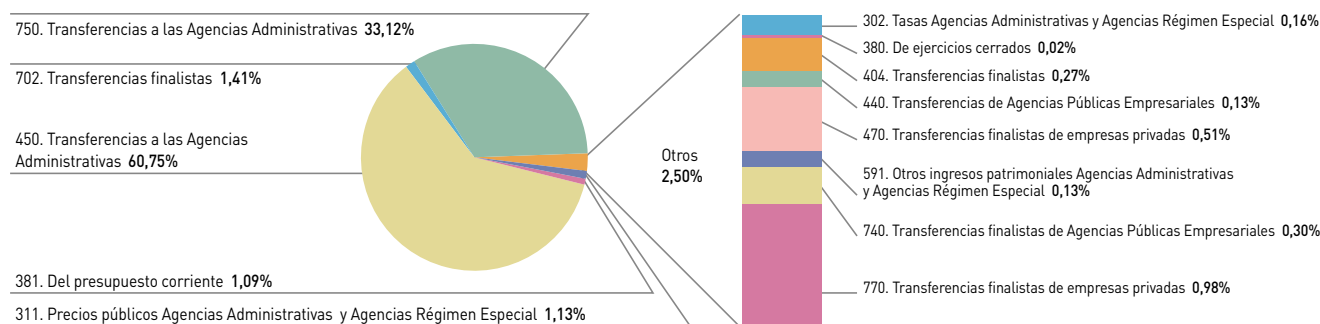
	Previsión definitiva	Derechos reconocidos netos	Recaudación neta	Derechos pendientes de cobro
III. Tasas, precios públicos y otros ingresos	980.856	726.819	726.819	-
302. Tasas Agencias Administrativas y Agencias Régimen Especial	34.170	47.903	47.903	-
311. Precios públicos Agencias Administrativas y Agencias Régimen Especial	946.686	342.906	342.906	-
380. De ejercicios cerrados	-	6.591	6.591	-
381. Del presupuesto corriente	-	328.799	328.799	-
392. Intereses de demora	-	621	621	-
IV. Transferencias corrientes	31.679.014	18.633.052	18.633.052	-
404. Transferencias finalistas	235.822	82.084	82.084	-
440. Transferencias de Agencias Públicas Empresariales	-	38.436	38.436	-
450. Transferencias a las Agencias Administrativa	31.110.928	18.359.454	18.359.454	-
470. Transferencias finalistas de empresas privadas	332.264	153.078	153.078	-
V. Ingresos patrimoniales	1.660	37.844	37.844	-
591. Otros ingresos patrimoniales Agencias Administrativas y Agencias Régimen Especial	1.660	37.844	37.844	-
VII. Transferencias de capital	19.327.453	10.824.958	10.824.958	-
702. Transferencias finalistas	2.007.441	426.944	426.944	-
740. Transferencias finalistas de Agencias Públicas Empresariales	-	89.684	89.684	-
750. Transferencias a las Agencias Administrativas	16.320.012	10.010.709	10.010.709	-
770. Transferencias finalistas de empresas privadas	1.000.000	297.621	297.621	-
VIII. Activos financieros	-	750	750	-
821. De anticipos y préstamos a largo plazo	-	750	750	-
TOTAL	51.988.983	30.223.424	30.223.424	-

Cifras en euros

Derechos Reconocidos Netos por Conceptos (30/09/16)



Recaudación Neta por Conceptos (30/09/16)



Agencias de Régimen Especial de la Junta de Andalucía

**Avance de Liquidación del Presupuesto
Comunidad Autónoma de Andalucía**

Ejercicio 2016



Agencia Tributaria de Andalucía

Avance de Liquidación del Presupuesto

Comunidad Autónoma de Andalucía

Ejercicio 2016

Avance de Liquidación del Presupuesto de Gastos por Capítulos (30/09/16)

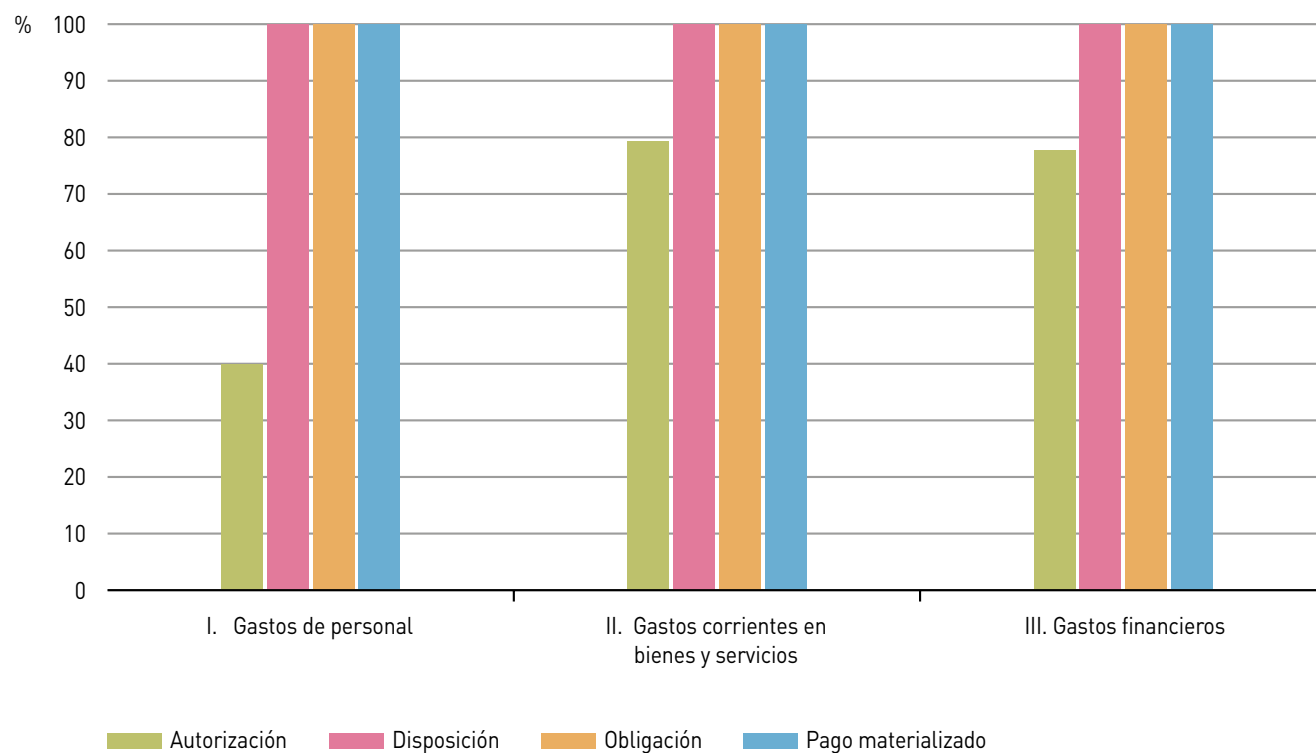
	Crédito definitivo	Crédito autorizado	Crédito comprometido	Obligaciones reconocidas	Pagos materializados
I. Gastos de personal	1.675.694	668.253	668.253	668.253	668.253
II. Gastos corrientes en bienes y servicios	33.590.019	26.652.050	26.652.050	26.652.050	26.652.050
III. Gastos financieros	4.216.800	3.275.466	3.275.466	3.275.466	3.275.466
TOTAL	39.482.513	30.595.770	30.595.770	30.595.770	30.595.770

Cifras en euros

Porcentaje de Ejecución del Presupuesto de Gastos respecto al Crédito Definitivo por Capítulos (30/09/16)

	Crédito autorizado	Crédito comprometido	Obligaciones reconocidas	Pagos materializados
I. Gastos de personal	39,88	39,88	39,88	39,88
II. Gastos corrientes en bienes y servicios	79,35	79,35	79,35	79,35
III. Gastos financieros	77,68	77,68	77,68	77,68
TOTAL	77,49	77,49	77,49	77,49

Porcentaje de Ejecución de cada fase de gestión del Presupuesto de Gastos sobre la anterior. Análisis por Capítulos (30/09/16)



Avance de Liquidación del Presupuesto de Gastos por Servicios (30/09/16)

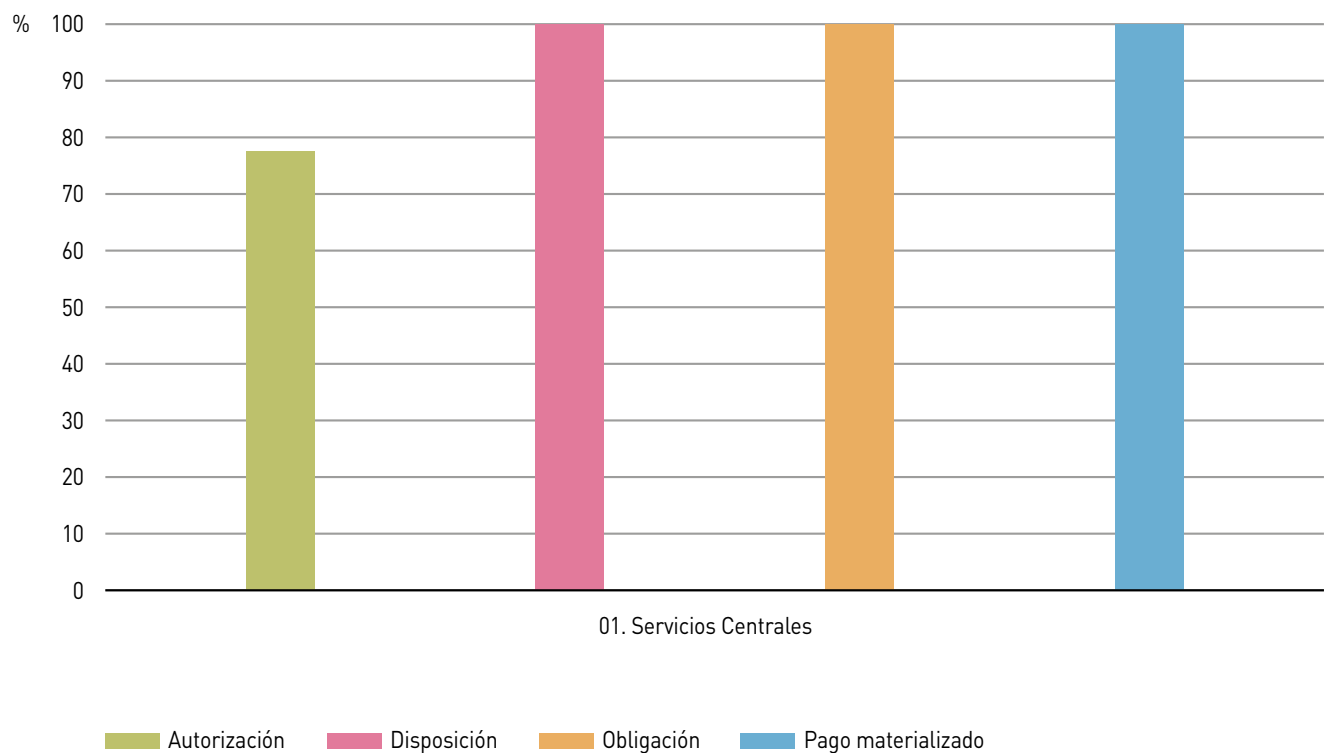
	Crédito definitivo	Crédito autorizado	Crédito comprometido	Obligaciones reconocidas	Pagos materializados
01. Servicios Centrales	39.482.513	30.595.770	30.595.770	30.595.770	30.595.770
TOTAL	39.482.513	30.595.770	30.595.770	30.595.770	30.595.770

Cifras en euros

Porcentaje de Ejecución del Presupuesto de Gastos respecto al Crédito Definitivo por Servicios (30/09/16)

	Crédito autorizado	Crédito comprometido	Obligaciones reconocidas	Pagos materializados
01. Servicios Centrales	77,49	77,49	77,49	77,49
TOTAL	77,49	77,49	77,49	77,49

Porcentaje de Ejecución de cada fase de gestión del Presupuesto de Gastos sobre la anterior. Análisis por Servicios (30/09/16)



Avance de Liquidación del Presupuesto de Gastos por Programas (30/09/16)

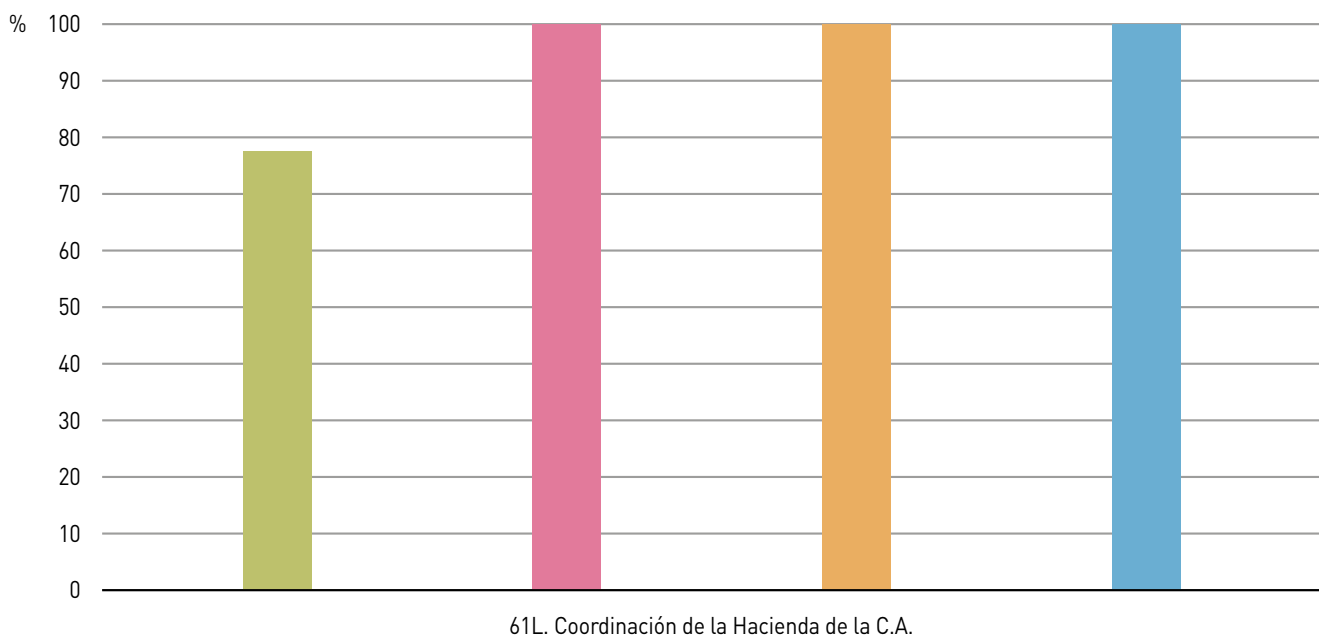
	Crédito definitivo	Crédito autorizado	Crédito comprometido	Obligaciones reconocidas	Pagos materializados
61L. Coordinación de la Hacienda de la C.A.	39.482.513	30.595.770	30.595.770	30.595.770	30.595.770
TOTAL	39.482.513	30.595.770	30.595.770	30.595.770	30.595.770

Cifras en euros

Porcentaje de Ejecución del Presupuesto de Gastos respecto al Crédito Definitivo por Programas (30/09/16)

	Crédito autorizado	Crédito comprometido	Obligaciones reconocidas	Pagos materializados
61L. Coordinación de la Hacienda de la C.A.	77,49	77,49	77,49	77,49
TOTAL	77,49	77,49	77,49	77,49

Porcentaje de Ejecución de cada fase de gestión del Presupuesto de Gastos sobre la anterior. Análisis por Programas (30/09/16)



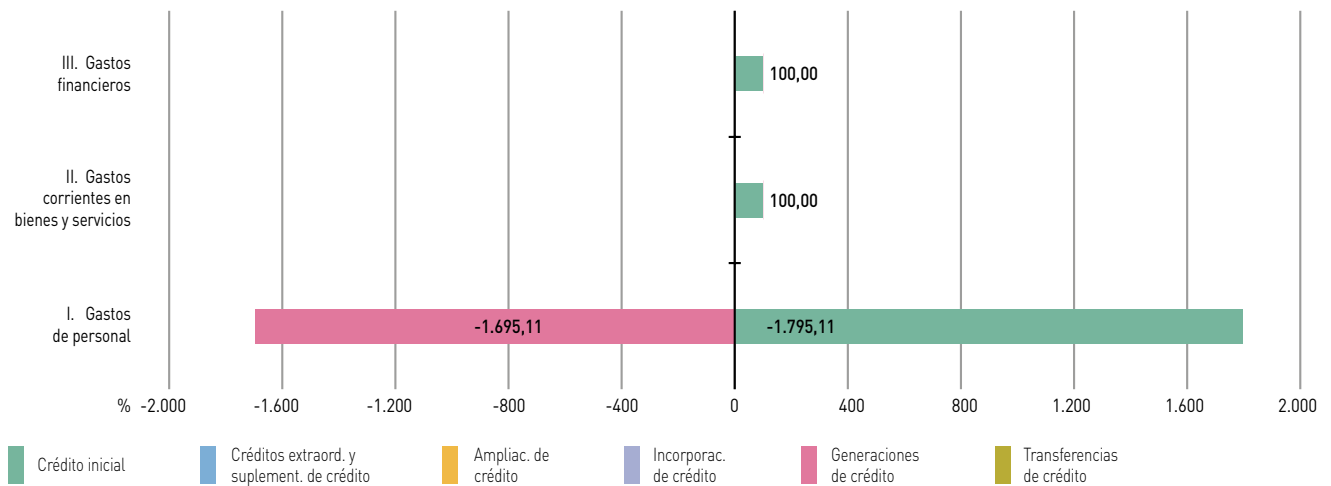
■ Autorización
 ■ Disposición
 ■ Obligación
 ■ Pago materializado

Avance de Modificaciones de Créditos por Capítulos (30/09/16)

	Créditos extraord. y suplement. de crédito	Ampliac. de crédito	Incorporac. de crédito	Generaciones de créditos	Transferencias positivas	Transferencias negativas
I. Gastos de personal	-	-	-	-28.404.853	-	-
TOTAL	-	-	-	-28.404.853	-	-

Cifras en euros

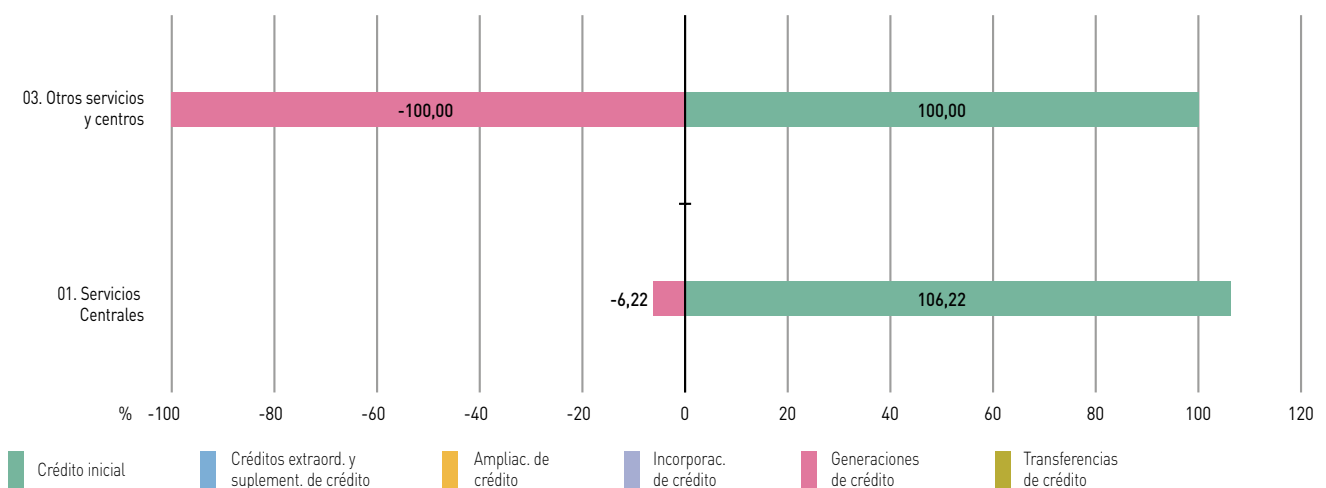
Composición del crédito definitivo por Capítulos (30/09/16)



Avance de Modificaciones de Créditos por Servicios (30/09/16)

	Créditos extraord. y suplement. de crédito	Ampliac. de crédito	Incorporac. de crédito	Generaciones de créditos	Transferencias positivas	Transferencias negativas
01. Servicios Centrales	-	-	-	-2.456.515	-	-
03. Otros servicios y centros	-	-	-	-25.948.338	-	-
TOTAL	-	-	-	-28.404.853	-	-

Composición del crédito definitivo por Servicios (30/09/16)

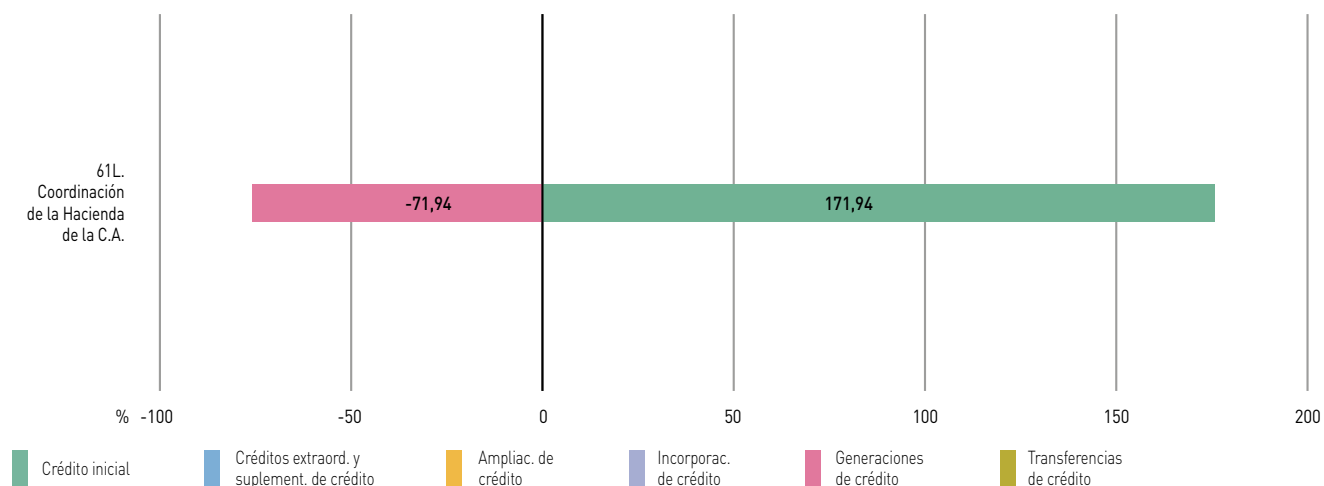


Avance de Modificaciones de Créditos por Programas (30/09/16)

	Créditos extraord. y suplement. de crédito	Ampliac. de crédito	Incorporac. de crédito	Generaciones de créditos	Transferencias positivas	Transferencias negativas
61L. Coordinación de la Hacienda de la C.A.	-	-	-	-28.404.853	-	-
TOTAL	-	-	-	-28.404.853	-	-

Cifras en euros

Composición del crédito definitivo por Programas (30/09/16)

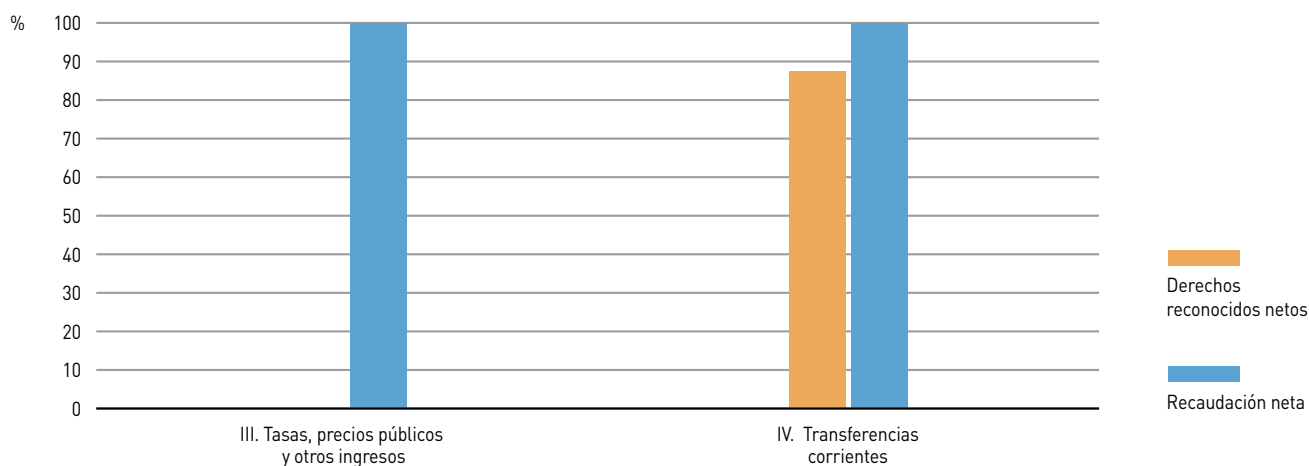


Avance de Liquidación del Presupuesto de Ingresos por Capítulos (30/09/16)

	Previsión definitiva	Derechos reconocidos netos	Recaudación neta	Derechos pendientes de cobro
III. Tasas, precios públicos y otros ingresos	-	322	322	-
IV. Transferencias corrientes	39.482.513	34.517.773	34.517.773	-
TOTAL	39.482.513	34.518.095	34.518.095	-

Cifras en euros

Porcentaje de Liquidación del Presupuesto de Ingresos por Capítulos (30/09/16)

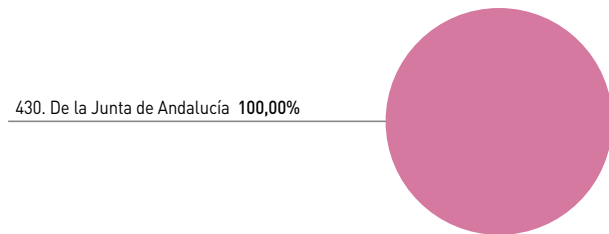


Avance de Liquidación del Presupuesto de Ingresos por Conceptos (30/09/16)

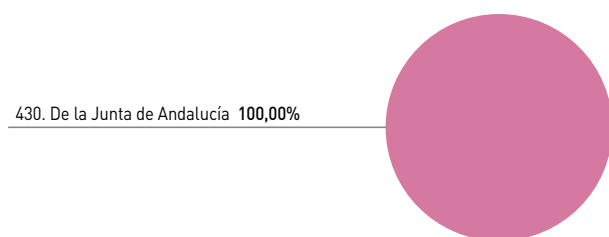
	Previsión definitiva	Derechos reconocidos netos	Recaudación neta	Derechos pendientes de cobro
III. Tasas, precios públicos y otros ingresos	-	322	322	-
399. Ingresos diversos	-	322	322	-
IV. Transferencias corrientes	39.482.513	34.517.773	34.517.773	-
430. De la Junta de Andalucía	39.482.513	34.517.773	34.517.773	-
TOTAL	39.482.513	34.518.095	34.518.095	-

Cifras en euros

Derechos Reconocidos Netos por Conceptos (30/09/16)



Recaudación Neta por Conceptos (30/09/16)



Servicio Andaluz de Empleo

Avance de Liquidación del Presupuesto

Comunidad Autónoma de Andalucía

Ejercicio 2016

Avance de Liquidación del Presupuesto de Gastos por Capítulos (30/09/16)

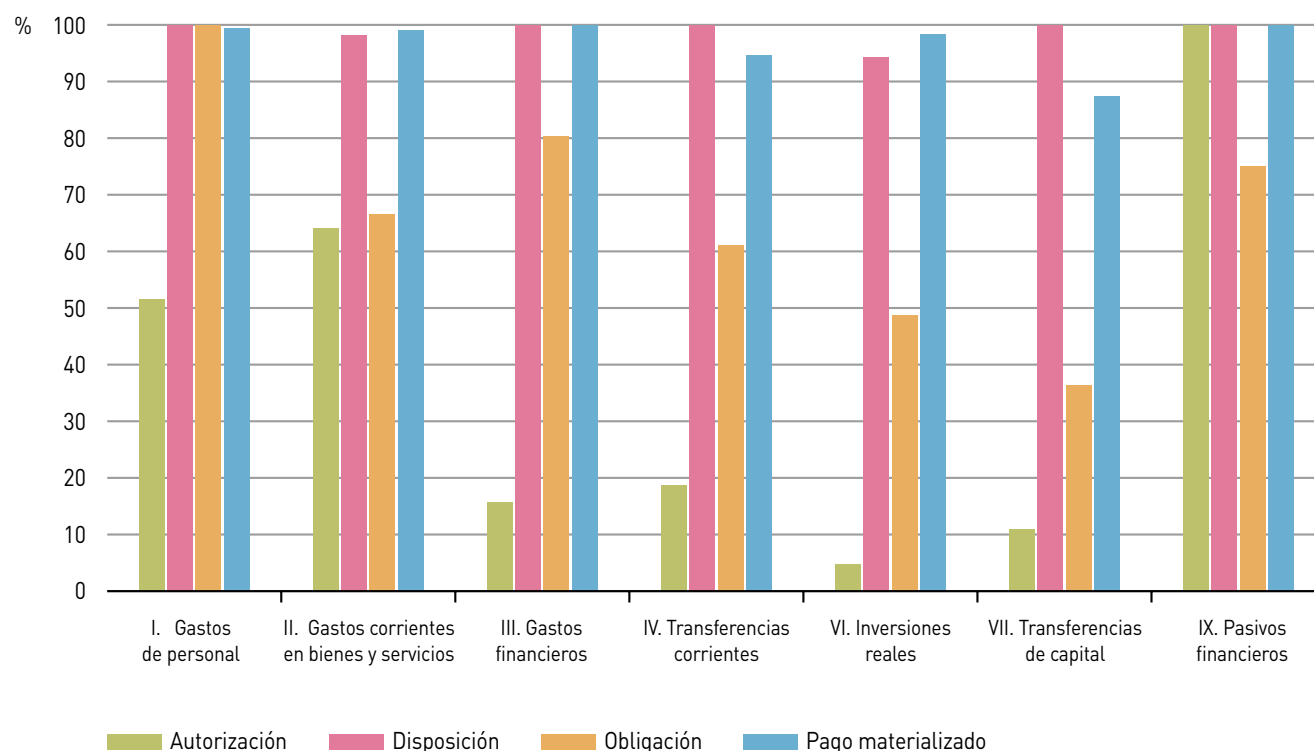
	Crédito definitivo	Crédito autorizado	Crédito comprometido	Obligaciones reconocidas	Pagos materializados
I. Gastos de personal	197.194.667	101.499.482	101.499.482	101.499.482	100.923.846
II. Gastos corrientes en bienes y servicios	29.964.492	19.171.441	18.829.858	12.544.369	12.412.367
III. Gastos financieros	203.152	31.971	31.971	25.702	25.702
IV. Transferencias corrientes	125.690.765	23.425.922	23.425.922	14.288.180	13.519.191
VI. Inversiones reales	209.913.384	9.840.899	9.271.279	4.517.631	4.444.164
VII. Transferencias de capital	188.013.444	20.584.078	20.584.078	7.484.455	6.537.750
IX. Pasivos financieros	140.000	140.000	140.000	105.000	105.000
TOTAL	751.119.904	174.693.793	173.782.591	140.464.820	137.968.019

Cifras en euros

Porcentaje de Ejecución del Presupuesto de Gastos respecto al Crédito Definitivo por Capítulos (30/09/16)

	Crédito autorizado	Crédito comprometido	Obligaciones reconocidas	Pagos materializados
I. Gastos de personal	51,47	51,47	51,47	51,18
II. Gastos corrientes en bienes y servicios	63,98	62,84	41,86	41,42
III. Gastos financieros	15,74	15,74	12,65	12,65
IV. Transferencias corrientes	18,64	18,64	11,37	10,76
VI. Inversiones reales	4,69	4,42	2,15	2,12
VII. Transferencias de capital	10,95	10,95	3,98	3,48
IX. Pasivos financieros	100,00	100,00	75,00	75,00
TOTAL	23,26	23,14	18,70	18,37

Porcentaje de Ejecución de cada fase de gestión del Presupuesto de Gastos sobre la anterior. Análisis por Capítulos (30/09/16)



Avance de Liquidación del Presupuesto de Gastos por Servicios (30/09/16)

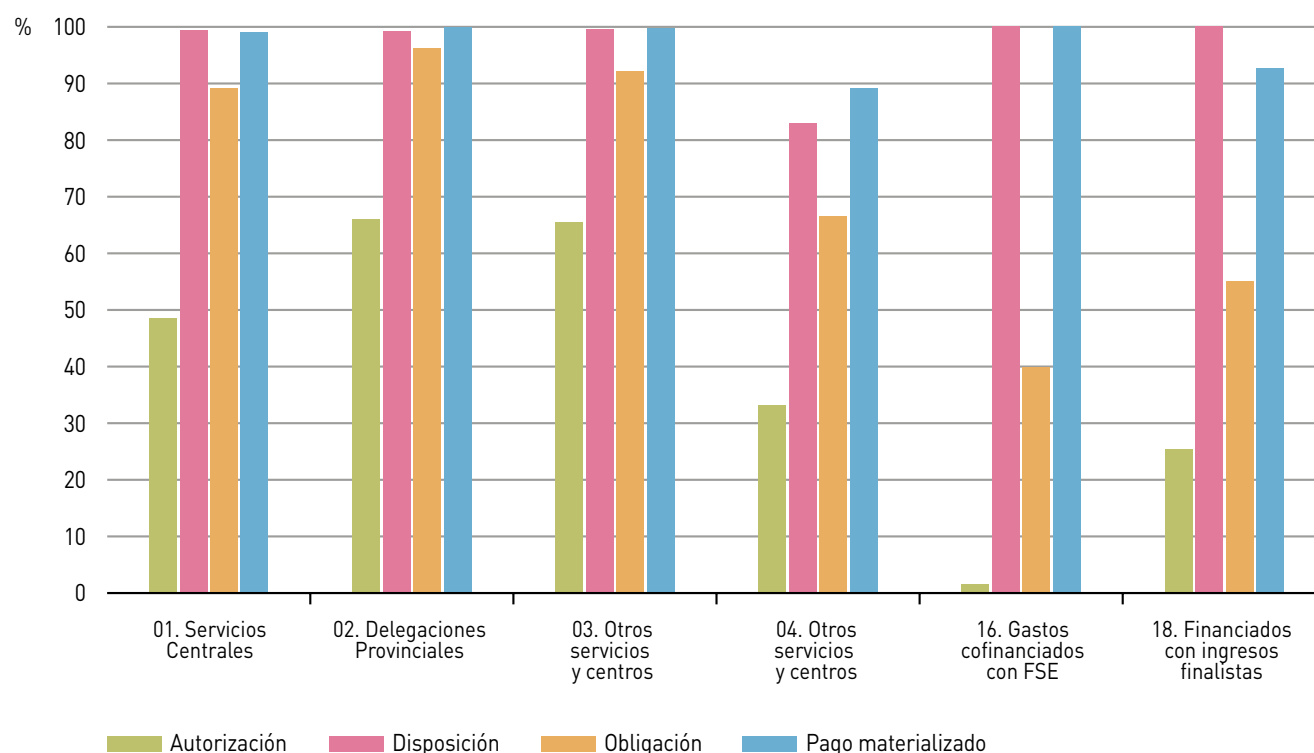
	Crédito definitivo	Crédito autorizado	Crédito comprometido	Obligaciones reconocidas	Pagos materializados
01. Servicios Centrales	167.497.580	81.218.222	80.710.022	71.928.719	71.204.063
02. Delegaciones Provinciales	12.278.673	8.109.028	8.039.441	7.734.869	7.730.992
03. Otros servicios y centros	60.767.094	39.777.878	39.627.685	36.499.007	36.376.559
04. Otros servicios y centros	3.227.032	1.070.639	887.416	590.936	526.749
16. Gastos cofinanciados con FSE	341.436.707	5.039.268	5.039.268	2.010.946	2.010.946
17. Gastos cofinanciados con FEDER	10.038.335	-	-	-	-
18. Gastos financiados con ingresos finalistas	155.874.482	39.478.758	39.478.758	21.700.342	20.118.709
TOTAL	751.119.904	174.693.793	173.782.591	140.464.820	137.968.019

Cifras en euros

Porcentaje de Ejecución del Presupuesto de Gastos respecto al Crédito Definitivo por Servicios (30/09/16)

	Crédito autorizado	Crédito comprometido	Obligaciones reconocidas	Pagos materializados
01. Servicios Centrales	48,49	48,19	42,94	42,51
02. Delegaciones Provinciales	66,04	65,47	62,99	62,96
03. Otros servicios y centros	65,46	65,21	60,06	59,86
04. Otros servicios y centros	33,18	27,50	18,31	16,32
16. Gastos cofinanciados con FSE	1,48	1,48	0,59	0,59
18. Gastos financiados con ingresos finalistas	25,33	25,33	13,92	12,91
TOTAL	23,26	23,14	18,70	18,37

Porcentaje de Ejecución de cada fase de gestión del Presupuesto de Gastos sobre la anterior. Análisis por Servicios (30/09/16)



Avance de Liquidación del Presupuesto de Gastos por Programas (30/09/16)

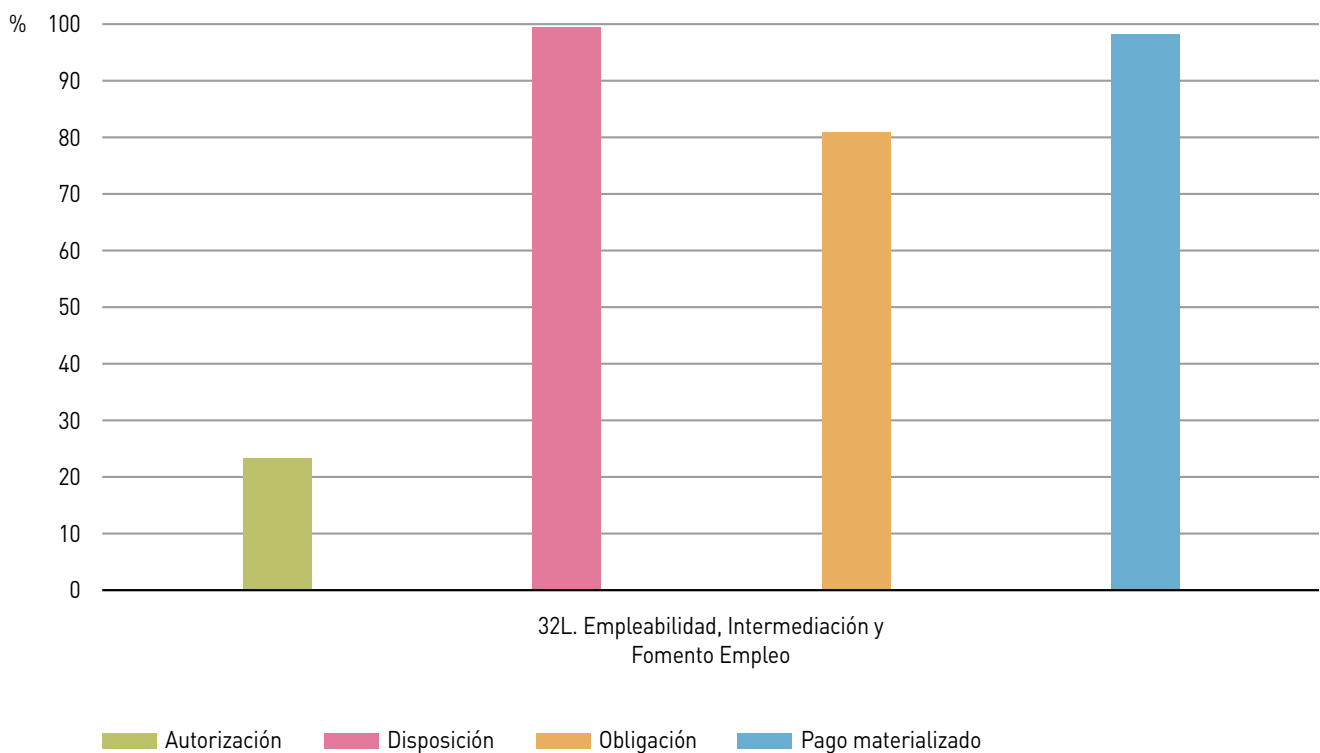
	Crédito definitivo	Crédito autorizado	Crédito comprometido	Obligaciones reconocidas	Pagos materializados
32L. Empleabilidad, Intermediación y Fomento Empleo	751.119.904	174.693.793	173.782.591	140.464.820	137.968.019
TOTAL	751.119.904	174.693.793	173.782.591	140.464.820	137.968.019

Cifras en euros

Porcentaje de Ejecución del Presupuesto de Gastos respecto al Crédito Definitivo por Programas (30/09/16)

	Crédito autorizado	Crédito comprometido	Obligaciones reconocidas	Pagos materializados
32L. Empleabilidad, Intermediación y Fomento Empleo	23,26	23,14	18,70	18,37
TOTAL	23,26	23,14	18,70	18,37

Porcentaje de Ejecución de cada fase de gestión del Presupuesto de Gastos sobre la anterior. Análisis por Programas (30/09/16)



Avance de Modificaciones de Créditos por Capítulos (30/09/16)

	Créditos extraord. y suplement. de crédito	Ampliac. de crédito	Incorporac. de crédito	Generaciones de créditos	Transferencias positivas	Transferencias negativas
I. Gastos de personal	-	-	-	5.133.000	1.111.600	-1.111.600
II. Gastos corrientes en bienes y servicios	-	-	-	2.525.061	-	-3.000.000
IV. Transferencias corrientes	-	-	80.092	577.761	-	-
VI. Inversiones reales	-	-	-	650.000	9.160.000	-
VII. Transferencias de capital	-	-	3.670	-	-	-6.160.000
TOTAL	-	-	83.762	8.885.822	10.271.600	-10.271.600

Cifras en euros

Composición del crédito definitivo por Capítulos (30/09/16)



Avance de Modificaciones de Créditos por Servicios (30/09/16)

	Créditos extraord. y suplement. de crédito	Ampliac. de crédito	Incorporac. de crédito	Generaciones de créditos	Transferencias positivas	Transferencias negativas
01. Servicios Centrales	-	-	-	5.138.000	62.000	-786.600
02. Delegaciones Provinciales	-	-	-	-	18.000	-
03. Otros servicios y centros	-	-	-	-5.000	1.031.600	-325.000
04. Otros servicios y centros	-	-	-	3.175.061	-	-
16. Gastos cofinanciados con FSE	-	-	-	-	6.160.000	-6.160.000
18. Gastos financiados con ingresos finalistas	-	-	83.762	577.761	3.000.000	-3.000.000
TOTAL	-	-	83.762	8.885.822	10.271.600	-10.271.600

Composición del crédito definitivo por Servicios (30/09/16)

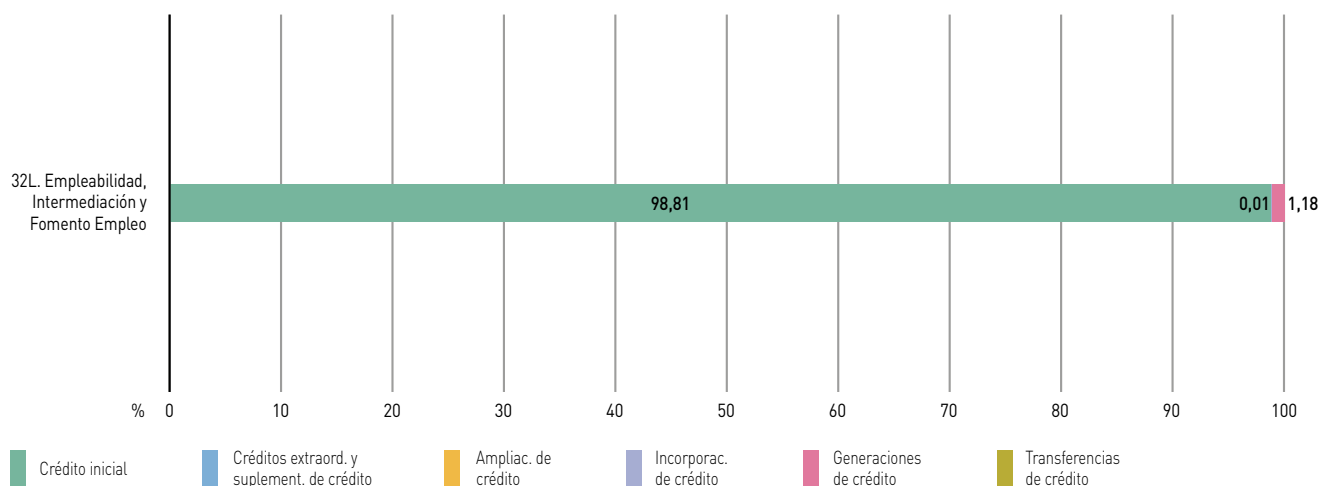


Avance de Modificaciones de Créditos por Programas (30/09/16)

	Créditos extraord. y suplement. de crédito	Ampliac. de crédito	Incorporac. de crédito	Generaciones de créditos	Transferencias positivas	Transferencias negativas
32L. Empleabilidad, Intermediación y Fomento Empleo	-	-	83.762	8.885.822	10.271.600	-10.271.600
TOTAL	-	-	83.762	8.885.822	10.271.600	-10.271.600

Cifras en euros

Composición del crédito definitivo por Programas (30/09/16)

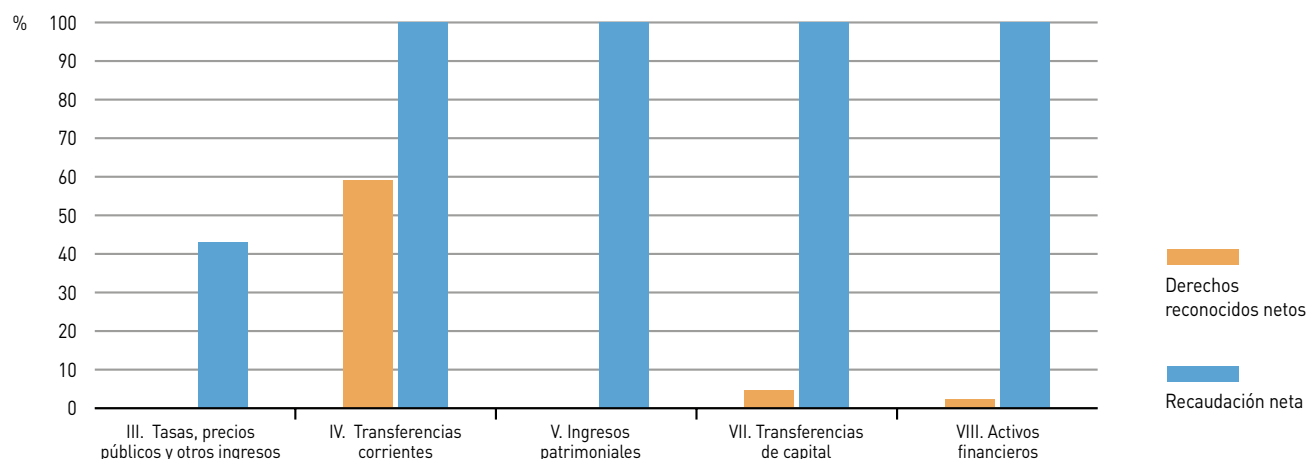


Avance de Liquidación del Presupuesto de Ingresos por Capítulos (30/09/16)

	Previsión definitiva	Derechos reconocidos netos	Recaudación neta	Derechos pendientes de cobro
III. Tasas, precios públicos y otros ingresos	-	25.796.483	11.109.705	14.686.778
IV. Transferencias corrientes	352.941.366	208.726.297	208.726.297	-
V. Ingresos patrimoniales	-	50.342	50.342	-
VII. Transferencias de capital	397.923.159	18.394.918	18.394.918	-
VIII. Activos financieros	255.379	6.153	6.153	-
TOTAL	751.119.904	252.974.193	238.287.415	14.686.778

Cifras en euros

Porcentaje de Liquidación del Presupuesto de Ingresos por Capítulos (30/09/16)

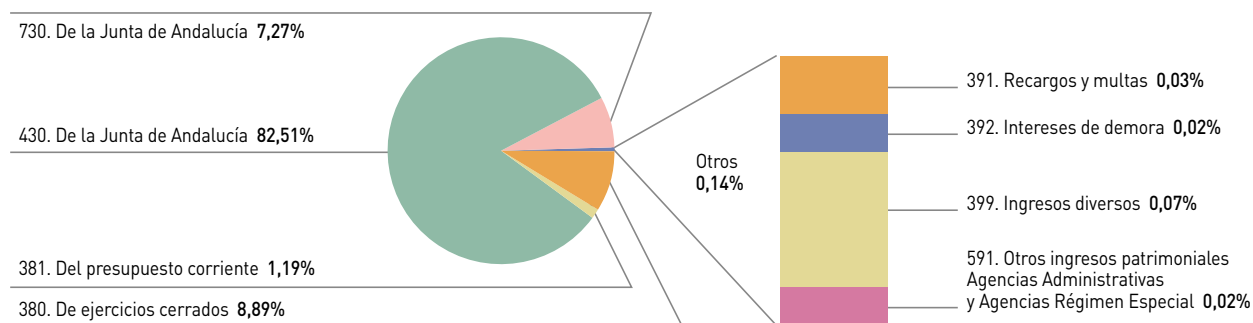


Avance de Liquidación del Presupuesto de Ingresos por Conceptos (30/09/16)

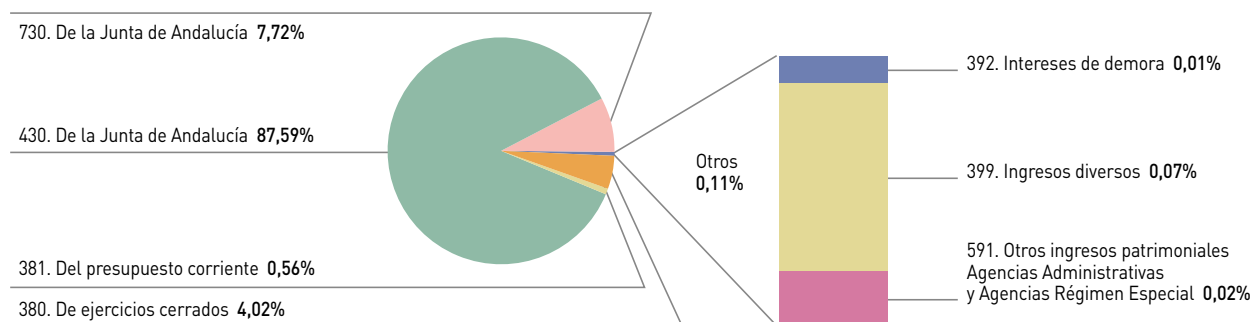
	Previsión definitiva	Derechos reconocidos netos	Recaudación neta	Derechos pendientes de cobro
III. Tasas, precios públicos y otros ingresos	-	25.796.483	11.109.705	14.686.778
380. De ejercicios cerrados	-	22.489.382	9.571.561	12.917.821
381. Del presupuesto corriente	-	3.021.087	1.326.970	1.694.117
391. Recargos y multas	-	71.027	9.260	61.767
392. Intereses de demora	-	42.780	29.706	13.074
399. Ingresos diversos	-	172.207	172.207	-
IV. Transferencias corrientes	352.941.366	208.726.297	208.726.297	-
430. De la Junta de Andalucía	352.941.366	208.726.297	208.726.297	-
V. Ingresos patrimoniales	-	50.342	50.342	-
591. Otros ingresos patrimoniales Agencias Administrativas y Agencias Régimen Especial	-	50.342	50.342	-
VII. Transferencias de capital	397.923.159	18.394.918	18.394.918	-
730. De la Junta de Andalucía	397.923.159	18.394.918	18.394.918	-
VIII. Activos financieros	255.379	6.153	6.153	-
820. De anticipos y préstamos a corto plazo	-	2.870	2.870	-
821. De anticipos y préstamos a largo plazo	-	3.283	3.283	-
872. Remanente de tesorería	255.379	-	-	-
TOTAL	751.119.904	252.974.193	238.287.415	14.686.778

Cifras en euros

Derechos Reconocidos Netos con Conceptos (30/09/16)



Recaudación Neta por Conceptos (30/09/16)



Agencia de Gestión Agraria y Pesquera de Andalucía

Avance de Liquidación del Presupuesto

Comunidad Autónoma de Andalucía

Ejercicio 2016



Avance de Liquidación del Presupuesto de Gastos por Capítulos (30/09/16)

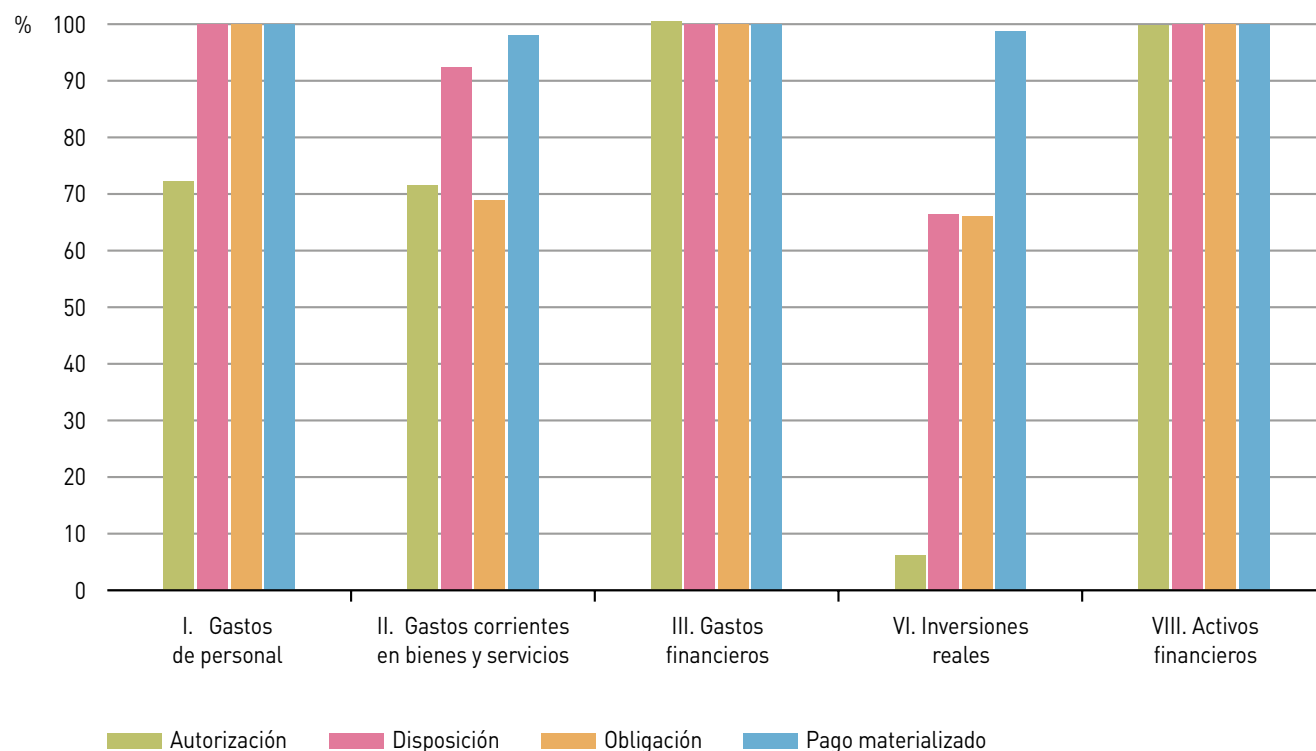
	Crédito definitivo	Crédito autorizado	Crédito comprometido	Obligaciones reconocidas	Pagos materializados
I. Gastos de personal	102.131.391	73.888.864	73.888.864	73.888.864	73.888.864
II. Gastos corrientes en bienes y servicios	12.667.825	9.070.846	8.379.350	5.771.947	5.662.290
III. Gastos financieros	3.080	3.094	3.094	3.094	3.094
IV. Transferencias corrientes	-	44.709	44.709	-	-
VI. Inversiones reales	8.983.918	559.732	371.966	245.766	242.491
VIII. Activos financieros	1.336.382	1.333.136	1.333.136	1.333.136	1.333.136
TOTAL	125.122.596	84.900.382	84.021.119	81.242.807	81.129.875

Cifras en euros

Porcentaje de Ejecución del Presupuesto de Gastos respecto al Crédito Definitivo por Capítulos (30/09/16)

	Crédito autorizado	Crédito comprometido	Obligaciones reconocidas	Pagos materializados
I. Gastos de personal	72,35	72,35	72,35	72,35
II. Gastos corrientes en bienes y servicios	71,61	66,15	45,56	44,70
III. Gastos financieros	100,46	100,46	100,46	100,46
VI. Inversiones reales	6,23	4,14	2,74	2,70
VIII. Activos financieros	99,76	99,76	99,76	99,76
TOTAL	67,85	67,15	64,93	64,84

Porcentaje de Ejecución de cada fase de gestión del Presupuesto de Gastos sobre la anterior. Análisis por Capítulos (30/09/16)



Avance de Liquidación del Presupuesto de Gastos por Servicios (30/09/16)

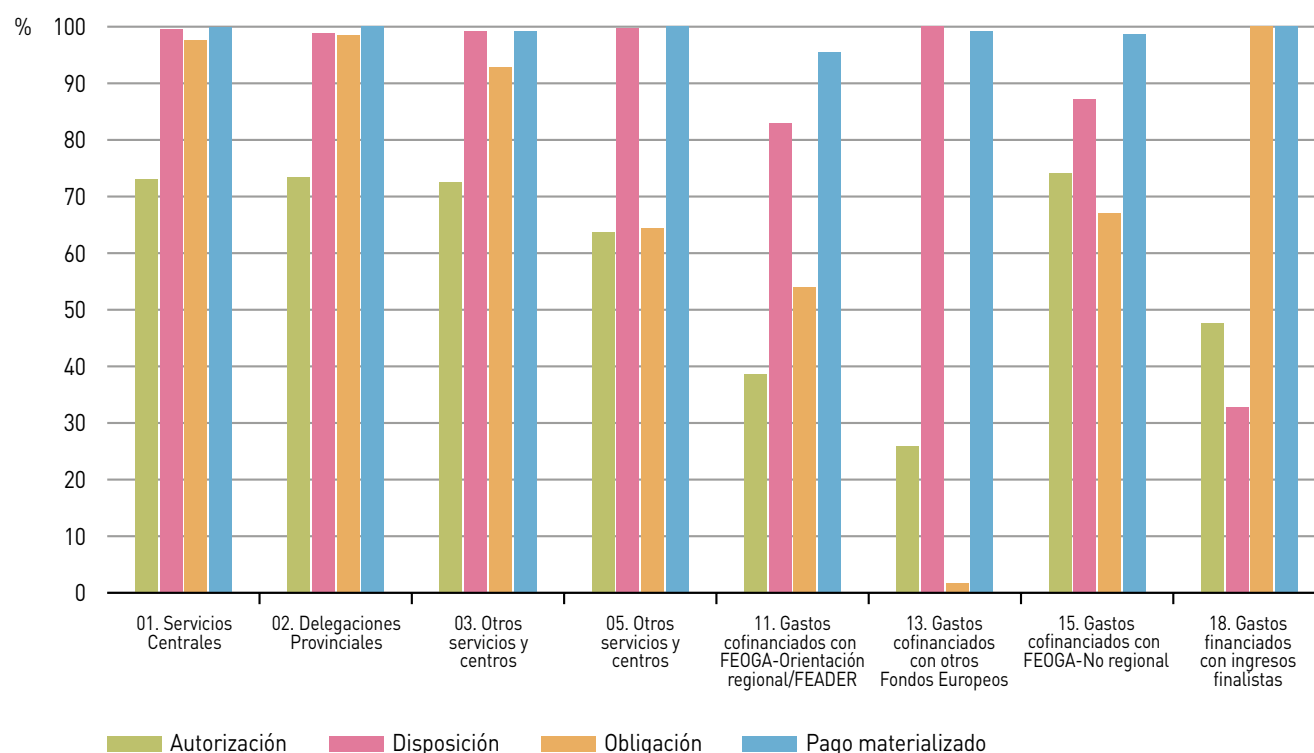
	Crédito definitivo	Crédito autorizado	Crédito comprometido	Obligaciones reconocidas	Pagos materializados
01. Servicios Centrales	65.004.528	47.455.685	47.198.064	46.036.253	46.011.798
02. Delegaciones Provinciales	34.659.056	25.449.917	25.162.235	24.781.298	24.778.925
03. Otros servicios y centros	14.417.516	10.444.112	10.355.431	9.616.595	9.539.269
05. Otros servicios y centros	354.537	225.962	225.242	144.917	144.917
11. Gastos cofin. con FEOGA-Orient. regional/FEADER	108.545	41.832	34.682	18.732	17.872
12. Gastos cofinanciados con IFOP/FEP	3.881.878	-	-	-	-
13. Gastos cofinanciados con otros Fondos Europeos	435.052	112.213	112.213	1.963	1.946
15. Gastos cofinanciados con FEOGA - No regional	1.365.452	1.011.472	881.094	590.890	582.990
17. Gastos cofinanciados con FEDER	4.561.067	-	-	-	-
18. Gastos financiados con ingresos finalistas	334.966	159.188	52.159	52.159	52.159
TOTAL	125.122.596	84.900.382	84.021.119	81.242.807	81.129.875

Cifras en euros

Porcentaje de Ejecución del Presupuesto de Gastos respecto al Crédito Definitivo por Servicios (30/09/16)

	Crédito autorizado	Crédito comprometido	Obligaciones reconocidas	Pagos materializados
01. Servicios Centrales	73,00	72,61	70,82	70,78
02. Delegaciones Provinciales	73,43	72,60	71,50	71,49
03. Otros servicios y centros	72,44	71,83	66,70	66,16
05. Otros servicios y centros	63,73	63,53	40,87	40,87
11. Gastos cofinanciados con FEOGA-Orientación regional/FEADER	38,54	31,95	17,26	16,46
13. Gastos cofinanciados con otros Fondos Europeos	25,79	25,79	0,45	0,45
15. Gastos cofinanciados con FEOGA - No regional	74,08	64,53	43,27	42,70
18. Gastos financiados con ingresos finalistas	47,52	15,57	15,57	15,57
TOTAL	67,85	67,15	64,93	64,84

Porcentaje de Ejecución de cada fase de gestión del Presupuesto de Gastos sobre la anterior. Análisis por Servicios (30/09/16)



Avance de Liquidación del Presupuesto de Gastos por Programas (30/09/16)

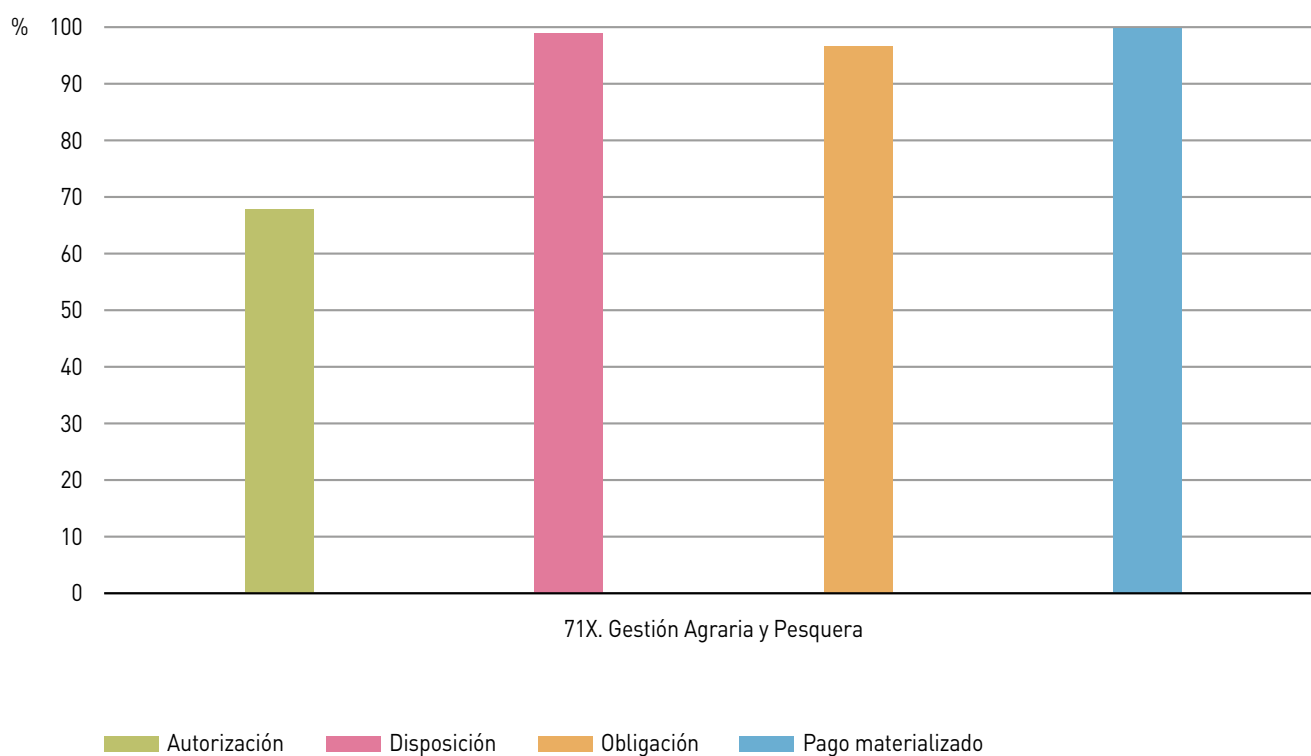
	Crédito definitivo	Crédito autorizado	Crédito comprometido	Obligaciones reconocidas	Pagos materializados
71X. Gestión Agraria y Pesquera	125.122.596	84.900.382	84.021.119	81.242.807	81.129.875
TOTAL	125.122.596	84.900.382	84.021.119	81.242.807	81.129.875

Cifras en euros

Porcentaje de Ejecución del Presupuesto de Gastos respecto al Crédito Definitivo por Programas (30/09/16)

	Crédito autorizado	Crédito comprometido	Obligaciones reconocidas	Pagos materializados
71X. Gestión Agraria y Pesquera	67,85	67,15	64,93	64,84
TOTAL	67,85	67,15	64,93	64,84

Porcentaje de Ejecución de cada fase de gestión del Presupuesto de Gastos sobre la anterior. Análisis por Programas (30/09/16)



Avance de Modificaciones de Créditos por Capítulos (30/09/16)

	Créditos extraord. y suplement. de crédito	Ampliac. de crédito	Incorporac. de crédito	Generaciones de créditos	Transferencias positivas	Transferencias negativas
I. Gastos de personal	-	-	-	-1.350	-	-
II. Gastos corrientes en bienes y servicios	-	-	265.452	492.000	-	-
VI. Inversiones reales	-	-	-	300.000	-	-
TOTAL	-	-	265.452	790.650	-	-

Cifras en euros

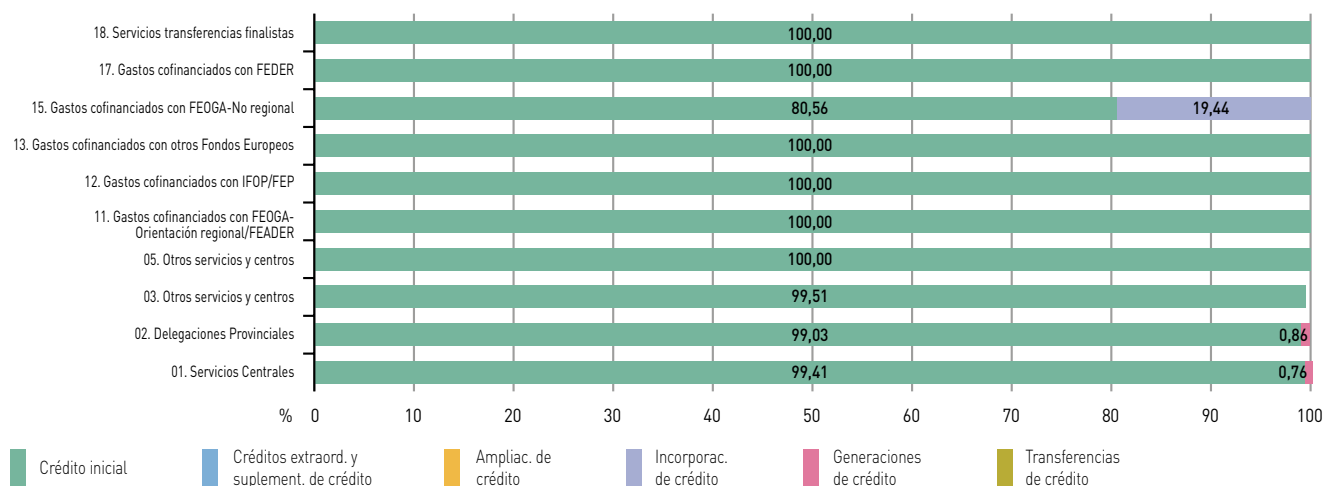
Composición del crédito definitivo por Capítulos (30/09/16)



Avance de Modificaciones de Créditos por Servicios (30/09/16)

	Créditos extraord. y suplement. de crédito	Ampliac. de crédito	Incorporac. de crédito	Generaciones de créditos	Transferencias positivas	Transferencias negativas
01. Servicios Centrales	-	-	-	492.000	-	-
02. Delegaciones Provinciales	-	-	-	298.650	-	-
15. Gastos cofinanciados con FEOGA-No regional	-	-	265.452	-	-	-
TOTAL	-	-	265.452	790.650	-	-

Composición del crédito definitivo por Servicios (30/09/16)



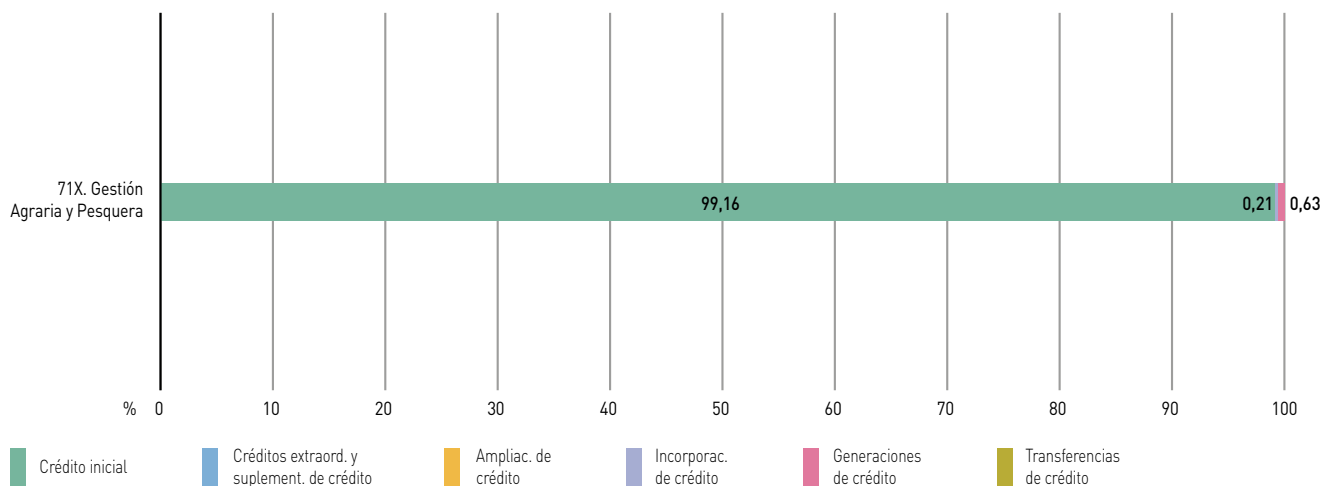
■ Crédito inicial
 ■ Créditos extraord. y suplement. de crédito
 ■ Ampliac. de crédito
 ■ Incorporac. de crédito
 ■ Generaciones de crédito
 ■ Transferencias de crédito

Avance de Modificaciones de Créditos por Programas (30/09/16)

	Créditos extraord. y suplement. de crédito	Ampliac. de crédito	Incorporac. de crédito	Generaciones de créditos	Transferencias positivas	Transferencias negativas
71X. Gestión Agraria y Pesquera	-	-	265.452	790.650	-	-
TOTAL	-	-	265.452	790.650	-	-

Cifras en euros

Composición del crédito definitivo por Programas (30/09/16)

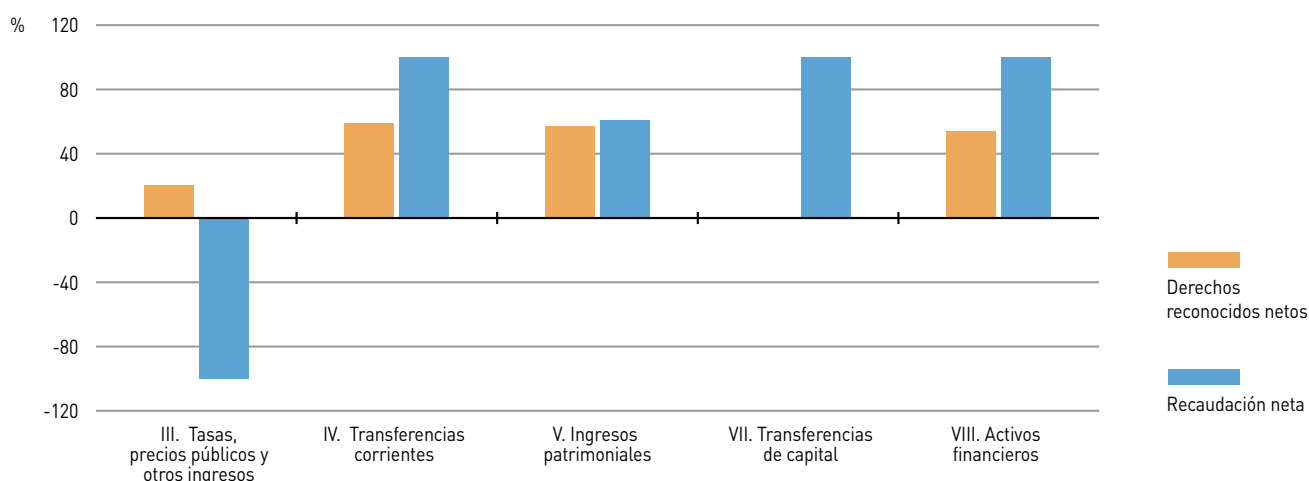


Avance de Liquidación del Presupuesto de Ingresos por Capítulos (30/09/16)

	Previsión definitiva	Derechos reconocidos netos	Recaudación neta	Derechos pendientes de cobro
III. Tasas, precios públicos y otros ingresos	600.000	120.115	120.115	-
IV. Transferencias corrientes	113.186.844	66.862.714	66.789.187	73.527
V. Ingresos patrimoniales	750.000	425.056	258.008	167.048
VII. Transferencias de capital	10.320.300	24.368	24.368	-
VIII. Activos financieros	265.452	142.633	142.633	-
TOTAL	125.122.596	67.574.886	67.334.311	240.575

Cifras en euros

Porcentaje de Liquidación del Presupuesto de Ingresos por Capítulos (30/09/16)

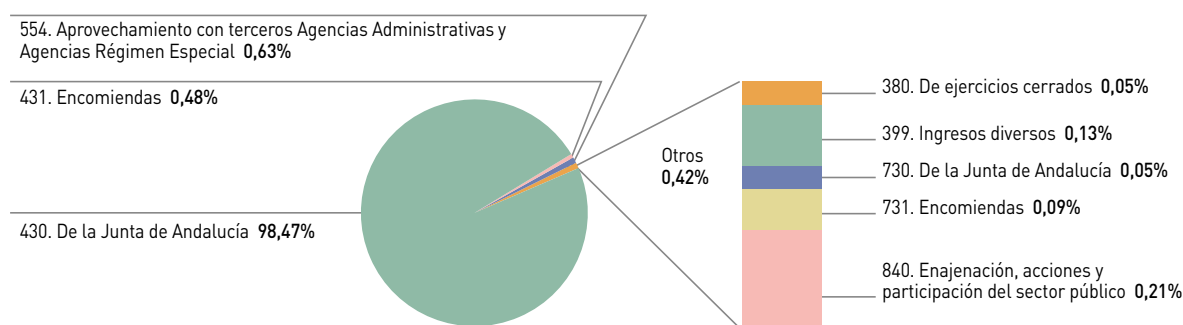


Avance de Liquidación del Presupuesto de Ingresos por Conceptos (30/09/16)

	Previsión definitiva	Derechos reconocidos netos	Recaudación neta	Derechos pendientes de cobro
III. Tasas, precios públicos y otros ingresos	600.000	120.115	120.115	-
380. De ejercicios cerrados	-	30.517	30.517	-
399. Ingresos diversos	600.000	89.598	89.598	-
IV. Transferencias corrientes	113.186.844	66.862.714	66.789.187	73.527
430. De la Junta de Andalucía	112.340.307	66.539.084	66.539.084	-
431. Encomiendas	846.537	323.630	250.104	73.527
V. Ingresos patrimoniales	750.000	425.056	258.008	167.048
520. Intereses de cuentas bancarias	-	8	8	-
554. Aprovechamiento con terceros Agencias Administrativas y Agencias Régimen Especial	750.000	425.048	258.000	167.048
VII. Transferencias de capital	10.320.300	24.368	24.368	-
730. De la Junta de Andalucía	10.211.755	-33.317	-33.317	-
731. Encomiendas	108.545	57.685	57.685	-
VIII. Activos financieros	265.452	142.633	142.633	-
821. De anticipos y préstamos a largo plazo	-	1.583	1.583	-
840. Enajenación, acciones y participación del sector público	-	141.049	141.049	-
872. Remanente de tesorería	265.452	-	-	-
TOTAL	125.122.596	67.574.886	67.334.311	240.575

Cifras en euros

Derechos Reconocidos Netos por Conceptos (30/09/16)



Recaudación Neta por Conceptos (30/09/16)

