

LA EDUCACIÓN EN ANDALUCÍA

DATOS Y CIFRAS
CURSO 2023/24



Junta de Andalucía
Consejería de Desarrollo Educativo
y Formación Profesional



SUMARIO

Cuadro 1	Alumnado por enseñanzas en Andalucía según titularidad del centro. Estimación inicio de curso 2023/2024 (*)	6
Gráfico 1	Alumnado en la enseñanza pública en Andalucía. Estimación inicio de curso 2023/2024 (*)	7
Cuadro 2	Alumnado por enseñanzas en Andalucía. Comparativa curso 2022/2023 (Datos avance) y curso 2023/2024 (Datos estimación inicio de curso) (*)	8
Gráfico 2	Evolución del alumnado en Andalucía (todas las titularidades).	9
Gráfico 3	Evolución del alumnado en Andalucía por titularidad del centro. (*)	10
Cuadro 3	Alumnado extranjero escolarizado en Andalucía.	11
Cuadro 4	Centros educativos de Andalucía según titularidad. Estimación inicio de curso 2023/2024 (*)	11
Cuadro 5	Centros educativos de Andalucía por enseñanza y titularidad. Estimación inicio de curso 2023/2024 (*)	12
Cuadro 6	Centros educativos en Andalucía por modalidad y titularidad. Estimación inicio de curso 2023/2024(*)	13
Cuadro 7	Centros educativos de titularidad extranjera en Andalucía por enseñanza y su alumnado. Curso 2023/2024 (E)	13
Cuadro 8	Unidades en centros educativos de Andalucía por enseñanza y titularidad. Estimación inicio de curso 2023/2024(*)	14
Cuadro 9	Evolución de unidades en enseñanzas de régimen general por titularidad del centro. (*)	15
Cuadro 10	Plantilla de docentes en el sistema educativo andaluz no universitario por titularidad. Estimación inicio de curso 2023/2024 (*)	15
Gráfico 4	Evolución de la plantilla de profesorado en la enseñanza pública, de titularidad de la Junta de Andalucía. (*)	16
Cuadro 11	Personal en Educación Infantil de Primer Ciclo por titularidad de centro en Andalucía. Estimación inicio de curso 2023/2024	17
Cuadro 12	Centros y alumnado de Primer ciclo de Educación Infantil por titularidad. Estimación inicio de curso 2023/2024	17
Gráfico 5	Centros de Primer Ciclo de Educación Infantil de titularidad de la Junta de Andalucía y centros adheridos a los Programas de ayuda a las familias en primer ciclo de educación infantil en Andalucía.	18
Cuadro 13	Centros y plazas de Primer ciclo de Educación Infantil de titularidad de la Junta de Andalucía y centros adheridos al Programa de ayuda a las familias para el fomento de la escolarización en el primer ciclo de la educación infantil en Andalucía. Estimación inicio de curso 2023/2024.	19
Cuadro 14	Centros y alumnado de Primer ciclo de Educación Infantil por titularidad. Estimación inicio de curso 2023/2024	19
Gráfico 6	Evolución de la población y el alumnado en el primer ciclo de Educación Infantil en Andalucía.	20
Gráfico 7	Evolución de la tasa de escolarización en el primer ciclo de Educación Infantil en Andalucía. (1)	20
Gráfico 8	Población de 0-3 años y plazas de Primer ciclo de Educación Infantil en centros de titularidad de la Junta de Andalucía y centros adheridos a los Programas de ayuda a las familias en primer ciclo de educación infantil en Andalucía.	21

SUMARIO

Gráfico 9	Alumnado de Bachillerato por modalidades en centros públicos de Andalucía. Estimación inicio de curso 2023/2024 (*)	21
Cuadro 15	Ciclos de Formación Profesional en Andalucía sostenidos con fondos públicos e incremento de grupos en los cursos de acceso. Oferta completa y parcial. Curso 2022/2024	22
Cuadro 16	Centros y alumnado de Primer ciclo de Educación Infantil por titularidad. Estimación inicio de curso 2023/2024	22
Cuadro 17	Centros y proyectos de Formación Profesional Dual en Andalucía por titularidad. Curso 2023/2024	23
Cuadro 18	Evolución de las acreditaciones registradas en el SEPE y cualificaciones ofertadas	23
Cuadro 19	Alumnado en Educación de Personas adultas por modalidad en Andalucía. Estimación inicio de curso 2022/2023	23
Gráfico 10	Proyectos de Formación Profesional Dual en Andalucía por titularidad.	24
Gráfico 11	Evolución de la formación Profesional Dual en Andalucía.	25
Cuadro 20	Centros de Educación de Personas Adultas en Andalucía. Estimación inicio de curso 2023/2024	26
Cuadro 21	Alumnado de Enseñanzas en Régimen Especial en Andalucía. Estimación inicio de curso 2023/2024 (*)	26
Cuadro 22	Centros públicos de Enseñanzas de Régimen Especial en Andalucía. Estimación inicio de curso 2023/2024	27
Cuadro 23	Oferta en la modalidad a distancia en Andalucía en centros públicos. Curso 2023/2024	27
Cuadro 24	Alumnado de las Residencias Escolares y las Escuelas Hogar en Andalucía. Estimación inicio de curso 2023/2024	28
Cuadro 25	Alumnado usuario de transporte escolar gratuito en Andalucía por enseñanza. Estimación inicio de curso 2023/2024 (*)	28
Cuadro 26	Centros públicos que prestan servicios complementarios a la enseñanza en Andalucía.	29
Gráfico 12	Centros públicos que prestan servicios complementarios a la enseñanza en Andalucía. (*)	30
Cuadro 27	Porcentaje de centros públicos que prestan servicios complementarios a la enseñanza en Andalucía. (*)	31
Cuadro 28	Usuarios de servicios complementarios a la enseñanza en centros públicos de Andalucía por tipo de servicio.	31
Cuadro 29	Perceptores de becas y ayudas al estudio de la Consejería de Desarrollo Educativo y Formación Profesional	32
Cuadro 30	Centros bilingües en Andalucía.	32
Gráfico 13	Centros bilingües en Andalucía.	33
Cuadro 31	Centros bilingües públicos en Andalucía por idioma.	34
Gráfico 14	Ciclos de FP bilingües y centros que los ofertan, sostenidos con fondos públicos, en Andalucía	35
Gráfico 15	Evolución del número de auxiliares de conversación.	36
Cuadro 32	Movilidad del alumnado y los docentes andaluces. Curso 2023/2024. Datos estimativos.	37
Cuadro 33	Programas de colaboración para la enseñanza de lenguas y culturas extranjeras.	37
Cuadro 34	Programas Internacionales de Bachillerato en centros públicos andaluces.	38
Cuadro 35	Oferta de plazas por idiomas de las Escuelas Oficiales de Idiomas de Andalucía. Curso 2023/2024	38
Cuadro 36	Programa de aulas de excelencia artística.	39

SUMARIO

Cuadro 37	Centros públicos, docentes y alumnado participante en Programas para la Innovación Educativa, por ámbito, en Andalucía.	39
Gráfico 16	Centros inscritos en la Red Andaluza “Escuela: Espacio de Paz”.	40
Cuadro 38	Programas de atención a la diversidad para la inclusión educativa y la promoción de la convivencia escolar y la igualdad.	41
Cuadro 39	Programa Escuelas Deportivas.	43
Cuadro 40	Plan Andaluz de Formación Permanente del Profesorado	43
Cuadro 41	Mejoras de las infraestructuras educativas de titularidad de la Junta de Andalucía. Año 2023	44
Cuadro 42	Actuaciones en materia de equipamiento para centros de titularidad de la Junta de Andalucía. Curso 2023/2024	44
Cuadro 43	Tecnologías de la información en las aulas. Curso 2023/2024	45
Cuadro 44	Evolución de las aulas prefabricadas en centros educativos públicos de Andalucía.	46

DATOS ESTADÍSTICOS PARA EL CURSO 2023/2024

CUADRO 1

ALUMNADO POR ENSEÑANZAS EN ANDALUCÍA SEGÚN TITULARIDAD DEL CENTRO. ESTIMACIÓN INICIO DE CURSO 2023/2024(*)

	PÚBLICO	PRIVADO- CONCERTADO	PRIVADO	TOTAL
Ed. Infantil	199.877	109.582	11.853	321.312
1º ciclo (1)	40.493	64.619	6.231	111.343
2º ciclo	159.384	44.963	5.622	209.969
Ed. Primaria	392.903	107.609	12.272	512.784
E.S.O.	310.061	82.418	12.018	404.497
Bachillerato	109.327	7.931	16.625	133.883
Formación Profesional	129.186	27.494	41.344	198.024
Ciclos Formativos de F.P. de Grado Básico	12.419	3.312	90	15.821
Ciclos Formativos de F.P. de Grado Medio	51.683	17.187	10.581	79.451
Ciclos Formativos de F.P. de Grado Superior	63.212	6.995	30.515	100.722
Cursos Especialización de F.P.	1.199	0	158	1.357
Curso de Acceso a C.F. de Grado Medio	673	0	0	673
Ed. Especial (2)	7.362	2.621	4	9.987
Educación permanente para personas adultas	136.986	0	0	136.986
Planes Educativos de Ed. Permanente	114.585	0	0	114.585
Ed. Sec. para Pers. Adultas	22.401	0	0	22.401
Ens. Rég. Especial	81.102	0	4.241	85.343
TOTAL	1.366.804	337.655	98.357	1.802.816

(1) La columna concertado corresponde al alumnado en centros privados adheridos al Programa de ayuda a las familias para el fomento de la escolarización en el primer ciclo de la educación infantil en Andalucía.

(2) Alumnado en Aulas Específicas o en Centros Específicos de Educación Especial.

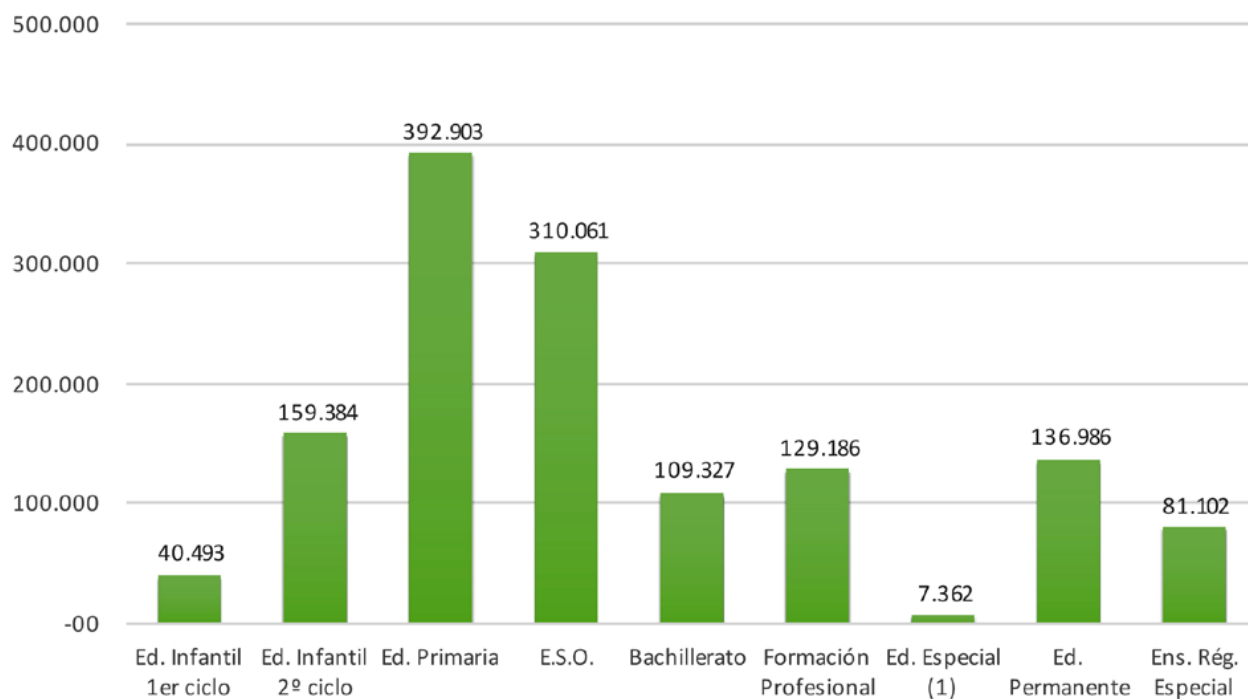
(*) Los datos estimativos no tienen en cuenta los centros extranjeros por no pertenecer al Sistema Educativo Andaluz, ni a las Enseñanzas No Regladas de Música y Danza.

Fuente: Consejería de Desarrollo Educativo y Formación Profesional.

DATOS ESTADÍSTICOS PARA EL CURSO 2023/2024

GRÁFICO 1

ALUMNADO EN LA ENSEÑANZA PÚBLICA EN ANDALUCÍA ESTIMACIÓN INICIO DE CURSO 2023/2024(*)



(*) Los datos estimativos no tienen en cuenta las Enseñanzas No Regladas de Música y Danza.

(1) Alumnado en aulas específicas o en Centros Específicos de Educación Especial.

Fuente: Consejería de Desarrollo Educativo y Formación Profesional.



DATOS ESTADÍSTICOS PARA EL CURSO 2023/2024

CUADRO 2

ALUMNADO POR ENSEÑANZAS EN ANDALUCÍA. COMPARATIVA CURSO 2022/2023 (DATOS AVANCE) Y CURSO 2023/2024 (DATOS ESTIMACIÓN INICIO DE CURSO) (*)

	CURSO 2023/2024 (E)	CURSO 2022/2023 (A)	DIFERENCIA
Ed. Infantil	321.312	323.436	-2.124
1º ciclo (1)	111.343	105.856	5.487
2º ciclo	209.969	217.580	-7.611
Ed. Primaria	512.784	522.524	-9.740
E.S.O.	404.497	407.365	-2.868
Bachillerato	133.883	132.156	1.727
Formación Profesional	198.024	190.129	7.895
Ciclos Formativos de F.P. de Grado Básico	15.821	15.501	320
Ciclos Formativos de F.P. de Grado Medio	79.451	76.707	2.744
Ciclos Formativos de F.P. de Grado Superior	100.722	96.218	4.504
Cursos Especialización de F.P.	1.357	1.049	308
Curso de Acceso a C.F. de Grado Medio	673	654	19
Ed. Especial (2)	9.987	9.218	769
Educación permanente para personas adultas	136.986	135.687	1.299
Planes Educativos de Ed. Permanente	114.585	113.620	965
Ed. Sec. para Pers. Adultas	22.401	22.067	334
Ens. Rég. Especial	85.343	82.270	3.073
TOTAL	1.802.816	1.802.785	31

(*) Para favorecer la comparativa tanto datos estimativos como datos avance no tienen en cuenta los centros extranjeros por no pertenecer al Sistema Educativo Andaluz, ni las Enseñanzas No Regladas de Música y Danza.

(1) La columna concertado corresponde al alumnado en centros privados adheridos al Programa de ayuda a las familias para el fomento de la escolarización en el primer ciclo de la educación infantil en Andalucía.

(2) Alumnado en Aulas Específicas o en Centros Específicos de Educación Especial.

A: datos de avance.

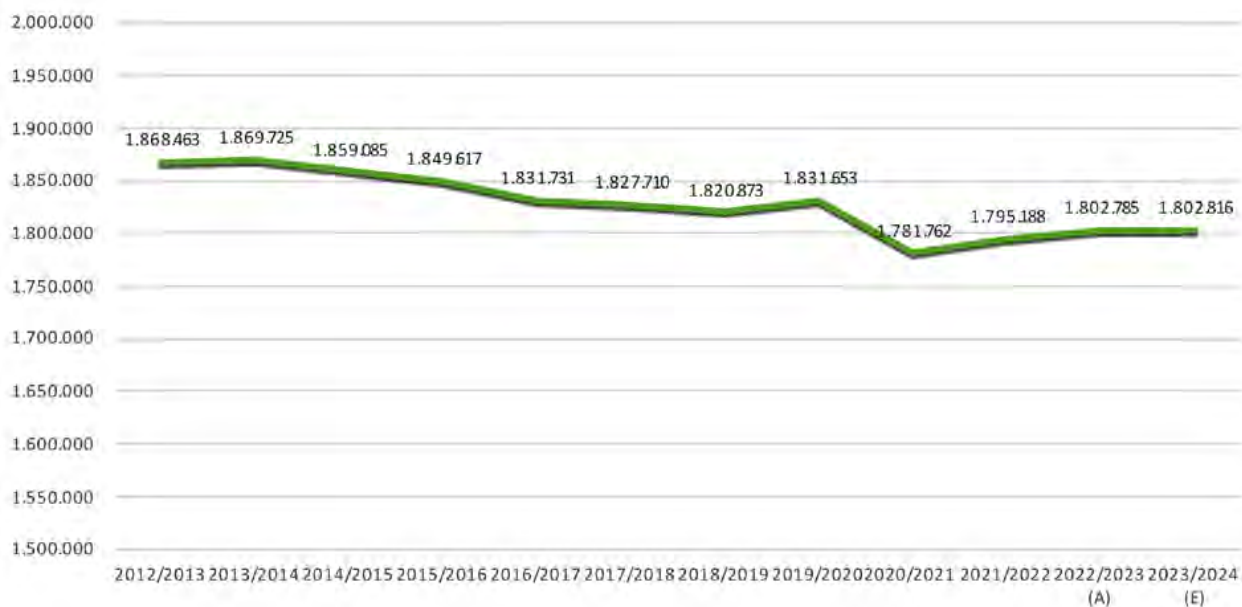
E: datos estimativos.

Fuente: Consejería de Desarrollo Educativo y Formación Profesional.

DATOS ESTADÍSTICOS PARA EL CURSO 2023/2024

GRÁFICO 2

EVOLUCIÓN DEL ALUMNADO EN ANDALUCÍA (TODAS LAS TITULARIDADES).



Para permitir la comparabilidad los datos no tienen en cuenta los centros extranjeros por no pertenecer al Sistema Educativo Andaluz ni las Enseñanzas No Regladas de Música y Danza.

A: datos de avance.

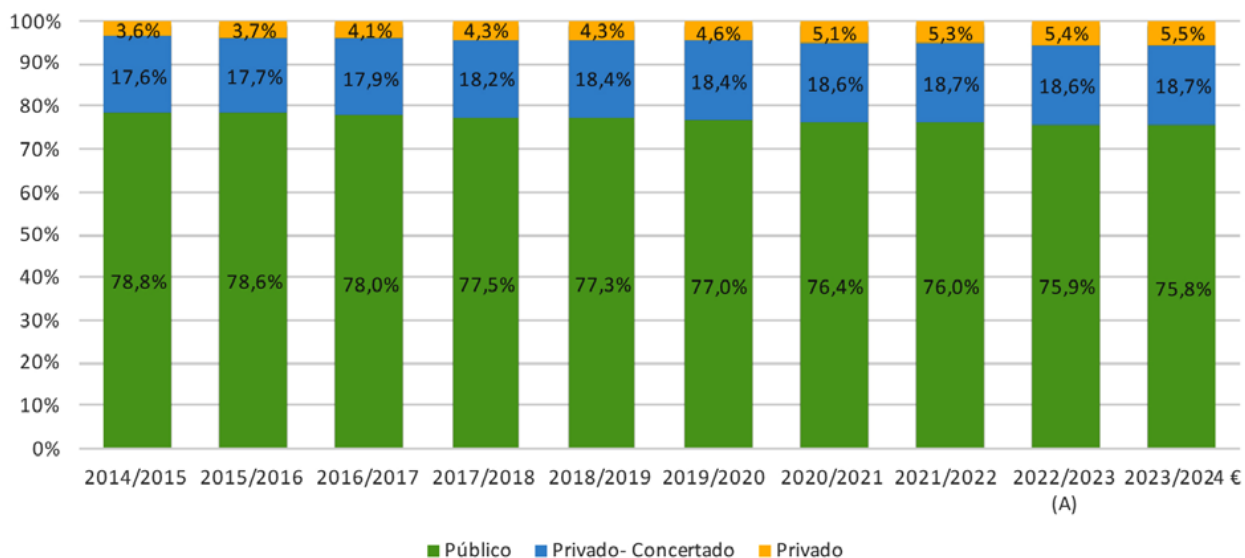
E: datos estimativos.

Fuente: Consejería de Desarrollo Educativo y Formación Profesional.



DATOS ESTADÍSTICOS PARA EL CURSO 2023/2024

GRÁFICO 3 EVOLUCIÓN DEL ALUMNADO EN ANDALUCÍA POR TITULARIDAD DEL CENTRO. (*)



Para permitir la comparabilidad los datos no tienen en cuenta los centros extranjeros por no pertenecer al Sistema Educativo Andaluz ni las Enseñanzas No Regladas de Música y Danza.

A: datos de avance.

E: datos estimativos.

Fuente: Consejería de Desarrollo Educativo y Formación Profesional.



DATOS ESTADÍSTICOS PARA EL CURSO 2023/2024

CUADRO 3 ALUMNADO EXTRANJERO ESCOLARIZADO EN ANDALUCÍA.

CURSO	ALUMNADO EXTRANJERO
2022/2023 (A)	137.648
2023/2024 (E)	140.191

A: datos de avance.

E: datos estimativos.

Fuente: Consejería de Desarrollo Educativo y Formación Profesional.

CUADRO 4 CENTROS EDUCATIVOS DE ANDALUCÍA SEGÚN TITULARIDAD. ESTIMACIÓN INICIO DE CURSO 2023/2024(*)

	PÚBLICO	PRIVADO- CONCERTADO	PRIVADO	TOTAL
C. Ed. Infantil 1º ciclo (1)	732	1.471	140	2.343
C. Ed. Infantil 2º ciclo (2)	91	30	33	154
C. Ed. Primaria (3)	1.583	66	17	1.666
C. Ed. Primaria y Ed. Secundaria (3)	415	201	6	622
C. Ed. Secundaria (4)	199	2	1	202
C. Ed. Secundaria/Bachiller/FP (5)	690	48	254	992
C. Ed. Primaria, Secundaria y Bachiller/FP (3)		194	53	247
C. Esp. Ed. Especial	16	43	1	60
C. Esp. Ed. a distancia			9	9
C. Ed. Permanente (6)	681			681
C. Ens. Rég. Esp.	161		101	262
TOTAL	4.568	2.055	615	7.238

(*) No tienen en cuenta los centros extranjeros por no pertenecer al Sistema Educativo Andaluz, ni los centros que ofrecen exclusivamente Enseñanzas No Regladas de Música y Danza.

(1)Centros que imparten Infantil 1º ciclo exclusivamente.

(2) Puede impartir también Infantil 1º ciclo.

(3) Puede impartir también Infantil.

(4) Imparten ESO exclusivamente. Pueden impartir Educación Secundaria de Adultos.

(5) Imparten dos o más de estas enseñanzas: ESO, Bachiller, FP.

(6) Contabiliza las Secciones de Educación Permanente y Secciones de IPEP.

Fuente: Consejería de Desarrollo Educativo y Formación Profesional.

DATOS ESTADÍSTICOS PARA EL CURSO 2023/2024

CUADRO 5

CENTROS EDUCATIVOS DE ANDALUCÍA POR ENSEÑANZA Y TITULARIDAD. ESTIMACIÓN INICIO DE CURSO 2023/2024(*)

	PÚBLICO	PRIVADO- CONCERTADO	PRIVADO	TOTAL
Ed. Infantil de Primer Ciclo (1)	736	1.471	200	2.407
Ed Infantil de Segundo Ciclo	2.024	451	104	2.579
Educación Primaria	1.998	461	77	2.536
Educación Especial (2)	1.223	89	1	1.313
Educación Secundaria Obligatoria	1.305	413	72	1.790
Bachillerato	622	50	157	829
Ciclos Formativos de Grado Básico	456	98	20	574
Ciclos Formativos de Grado Medio	485	99	177	761
Ciclos Formativos de Grado Superior	419	53	268	740
Curso específico acceso a CCFF Grado Medio	45			45
Cursos de Especialización	70		11	81
Ed. Secundaria para Pers. Adultas	173			173
Ed. Permanente de Personas Adultas (3)	681	0	0	681
Ens. Régimen Especial	161		101	262

(*) No tienen en cuenta los centros extranjeros por no pertenecer al Sistema Educativo Andaluz, ni los centros que ofrecen exclusivamente Enseñanzas No Regladas de Música y Danza.

(1) La columna concertado corresponde a centros privados adheridos al Programa de ayuda a las familias para el fomento de la escolarización en el primer ciclo de la educación infantil en Andalucía.

(2) Contiene tanto a centros ordinarios que ofrecen enseñanzas de educación especial como los Centros Específicos de Educación Especial.

(3) Incluidos IPEP y sus secciones.

Fuente: Consejería de Desarrollo Educativo y Formación Profesional.



DATOS ESTADÍSTICOS PARA EL CURSO 2023/2024

CUADRO 6

CENTROS EDUCATIVOS EN ANDALUCÍA POR MODALIDAD Y TITULARIDAD ESTIMACIÓN INICIO DE CURSO 2023/2024(*)

	PÚBLICO	PRIVADO- CONCERTADO (1)	PRIVADO	TOTAL
Enseñanzas de Régimen General	3.710	2.012	513	6.235
Educación especial	16	43	1	60
Educación de adultos	681	0	0	681
Enseñanzas de Régimen Especial	161	0	101	262
TOTAL	4.568	2.055	615	7.238

(*) No tienen en cuenta los centros extranjeros por no pertenecer al Sistema Educativo Andaluz, ni los centros que ofrecen exclusivamente Enseñanzas No Regladas de Música y Danza.

(1) Las unidades de infantil primer ciclo de centros privados adheridos al programa de ayudas para favorecer la escolarización en ese ciclo se contabilizan como concertadas.

Fuente: Consejería de Desarrollo Educativo y Formación Profesional.

CUADRO 7

CENTROS EDUCATIVOS DE TITULARIDAD EXTRANJERA EN ANDALUCÍA POR ENSEÑANZA Y SU ALUMNADO. CURSO 2023/2024 (E)

Centros extranjeros	59
Total alumnado	17.079
Alumnado Educación Infantil	3.059
Alumnado Educación Primaria	7.471
Alumnado Educación Secundaria Obligatoria	4.612
Alumnado Educación Secundaria Postobligatoria	1.937

(*) Hay centros que ofrecen más de una enseñanza.

A: datos de avance.

E: datos estimativos.

Fuente: Consejería de Desarrollo Educativo y Formación Profesional.

DATOS ESTADÍSTICOS PARA EL CURSO 2023/2024

CUADRO 8

UNIDADES EN CENTROS EDUCATIVOS DE ANDALUCÍA POR ENSEÑANZA Y TITULARIDAD. ESTIMACIÓN INICIO DE CURSO 2023/2024(*)

	PÚBLICO	PRIVADO- CONCERTADO (1)	PRIVADO	TOTAL
Educación infantil de primer ciclo (2)	3.432	4.852	549	8.833
Educación infantil de segundo ciclo	8.247	2.070	310	10.627
Educación primaria	19.361	4.474	628	24.463
Educación especial específica	1.674	455	1	2.130
Aulas de apoyo a la integración	4.707	663	0	5.370
Educación secundaria obligatoria	11.623	2.964	495	15.082
Bachillerato	3.487	266	639	4.392
Ciclos Formativos de grado básico	1.140	249	5	1.394
Ciclos formativos de grado medio	2.487	635	335	3.457
Ciclos formativos de grado superior	2.551	274	994	3.819
Cursos de especialización	115	0	13	128
Secundaria de personas adultas (3)	353	0	0	353
Curso específico acceso a CCFF Grado Medio	36	0	0	36
TOTAL	59.213	16.902	3.969	80.084

(*) Los datos estimativos no tienen en cuenta los centros extranjeros por no pertenecer al Sistema Educativo Andaluz ni las Enseñanzas No Regladas de Música y Danza.

(1) Las unidades "concertadas" de infantil primer ciclo son de centros privados adheridos al programa de ayudas para favorecer la escolarización en ese ciclo.

(2) Se ofrece la estimación de unidades con alumnado, del total de unidades autorizadas.

(3) Incluye las unidades de ESPA, Bachillerato y ciclos formativos de personas adultas.

Fuente: Consejería de Desarrollo Educativo y Formación Profesional.



DATOS ESTADÍSTICOS PARA EL CURSO 2023/2024

CUADRO 9

EVOLUCIÓN DE UNIDADES EN ENSEÑANZAS DE RÉGIMEN GENERAL POR TITULARIDAD DEL CENTRO. (*)

	PÚBLICO	PRIVADO- CONCERTADO	PRIVADO	TOTAL
2020/2021	53.440	15.610	3.807	72.857
2021/2022	53.545	15.977	3.846	73.368
2022/2023 A	54.188	16.167	3.950	74.305
2023/2024 E	54.117	16.239	3.969	74.325

No tienen en cuenta los centros extranjeros por no pertenecer al Sistema Educativo Andaluz. Tampoco se incluyen para favorecer la comparativa las aulas de apoyo a la integración.

Las unidades "concertadas" de infantil primer ciclo son de centros privados adheridos al programa de ayudas para favorecer la escolarización en ese ciclo.

A: datos de avance.

E: datos estimativos.

Fuente: Consejería de Desarrollo Educativo y Formación Profesional.

CUADRO 10

PLANTILLA DE DOCENTES EN EL SISTEMA EDUCATIVO ANDALUZ NO UNIVERSITARIO POR TITULARIDAD. ESTIMACIÓN INICIO DE CURSO 2023/2024 (*)

	PÚBLICO JA (1)	OTROS PCOS NO JA	CONCERTADO	PRIVADO	TOTAL
Maestros	47.801	29	9.003	1.348	58.181
Profesorado de Secundaria (2)	52.863	149	7.128	3.821	63.961
Maestros de Ed. Permanente	2.217	0	0	0	2.217
Profesorado de Ens. Rég. Especial	4.786	79	0	511	5.376
TOTAL	107.667	257	16.131	5.680	129.735

No incluye la plantilla de apoyo de 1235 puestos en centros públicos y de 265 en concertados. No incluye el personal que realiza funciones de Inspección Educativa (288) ni el de Primer Ciclo de Educación Infantil. Tampoco al profesorado de Enseñanzas no regladas de música y danza ni el de centros extranjeros.

A partir del curso 2023/2024 se produce un cambio en la forma de estimar la plantilla de centros públicos que no son de titularidad de la Junta de Andalucía.

(1). Los servicios educativos en delegaciones territoriales, Ceps, compensatoria y EOE se incluyen con su porcentaje respectivo en maestros y en profesorado de secundaria.

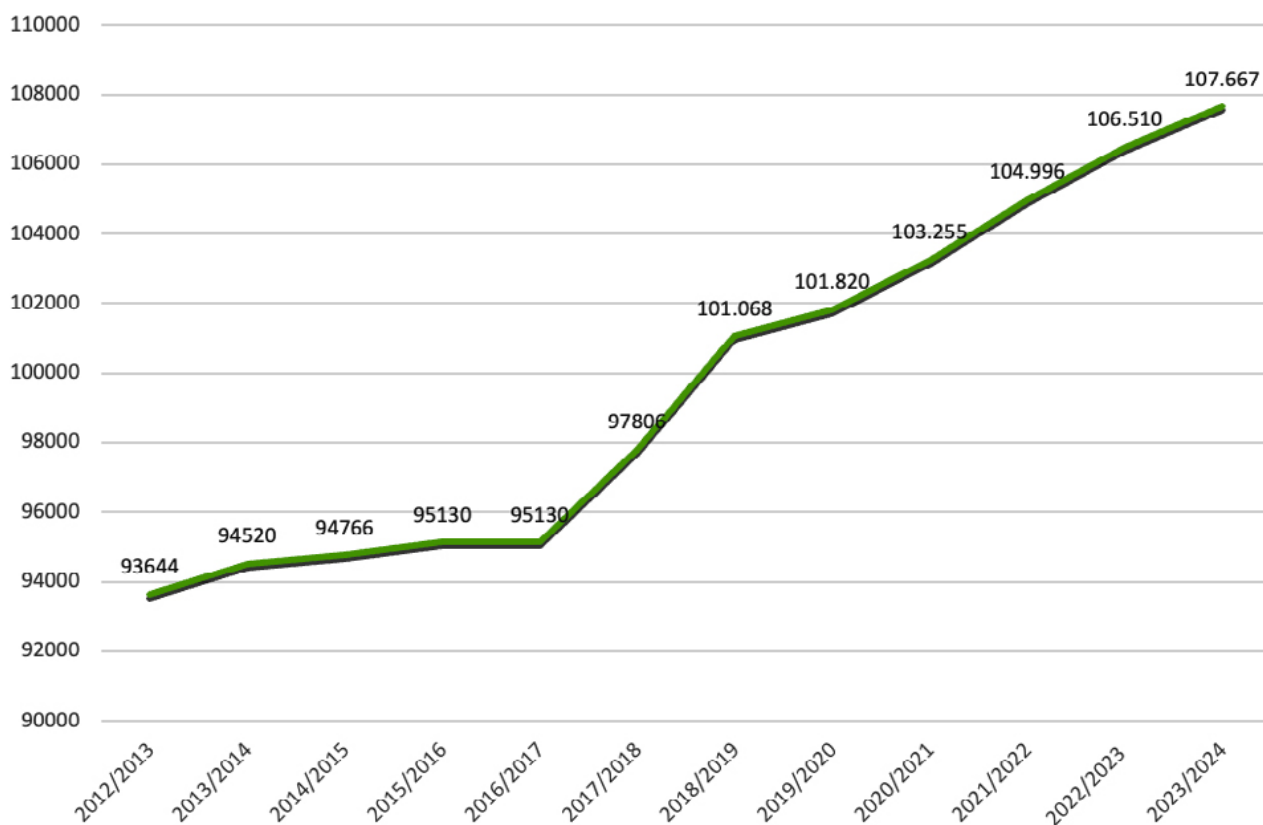
(2). Los docentes de los departamentos de orientación se incluyen en el profesorado de secundaria.

Fuente: Consejería de Desarrollo Educativo y Formación Profesional.

DATOS ESTADÍSTICOS PARA EL CURSO 2023/2024

GRÁFICO 4

EVOLUCIÓN DE LA PLANTILLA DE PROFESORADO EN LA ENSEÑANZA PÚBLICA, DE TITULARIDAD DE LA JUNTA DE ANDALUCÍA.(*)



(*) No incluye los incrementos extraordinarios de plantilla "personal de apoyo" en 2020/2021, 2021/2022, 2022/2023 y 2023/2024. No incluye el personal que realiza funciones de Inspección Educativa ni el de Primer Ciclo de Educación Infantil. Tampoco al profesorado de Enseñanzas no regladas de música y danza.

Fuente: Consejería de Desarrollo Educativo y Formación Profesional.



DATOS ESTADÍSTICOS PARA EL CURSO 2023/2024

CUADRO 11

PERSONAL EN EDUCACIÓN INFANTIL DE PRIMER CICLO POR TITULARIDAD DE CENTRO EN ANDALUCÍA. ESTIMACIÓN INICIO DE CURSO 2023/2024

	PÚBLICO (1)	PRIVADO ADHERIDO	PRIVADO NO ADHERIDO	TOTAL
Maestros/as	2.080	2.475	380	4.935
Téc. Espec.	3.294	3.728	352	7.374
Otro personal	236	371	51	658
Total	5.610	6.574	783	12.967

(1) Incluye al personal de centros de titularidad de la Junta de Andalucía y de otras administraciones públicas.

Fuente: Consejería de Desarrollo Educativo y Formación Profesional.

CUADRO 12

CENTROS Y ALUMNADO DE PRIMER CICLO DE EDUCACIÓN INFANTIL POR TITULARIDAD. ESTIMACIÓN INICIO DE CURSO 2023/2024

	PÚBLICOS TITULARIDAD JUNTA DE ANDALUCÍA	PÚBLICOS ADHERIDOS (1)	PÚBLICOS NO ADHERIDOS	TOTAL PÚBLICOS	PRIVADOS ADHERIDOS (1)	PRIVADOS NO ADHERIDOS	TOTAL PRIVADOS	TOTAL
Centros (2)	170	549	17	736	1.471	200	1.671	2.407
Alumnado	10.506	29.252	735	40.493	64.619	6.231	70.850	111.343

(1) Centros adheridos al Programa de ayuda a las familias para el fomento de la escolarización en el primer ciclo de la educación infantil en Andalucía.

(2) Centros con alumnado matriculado.

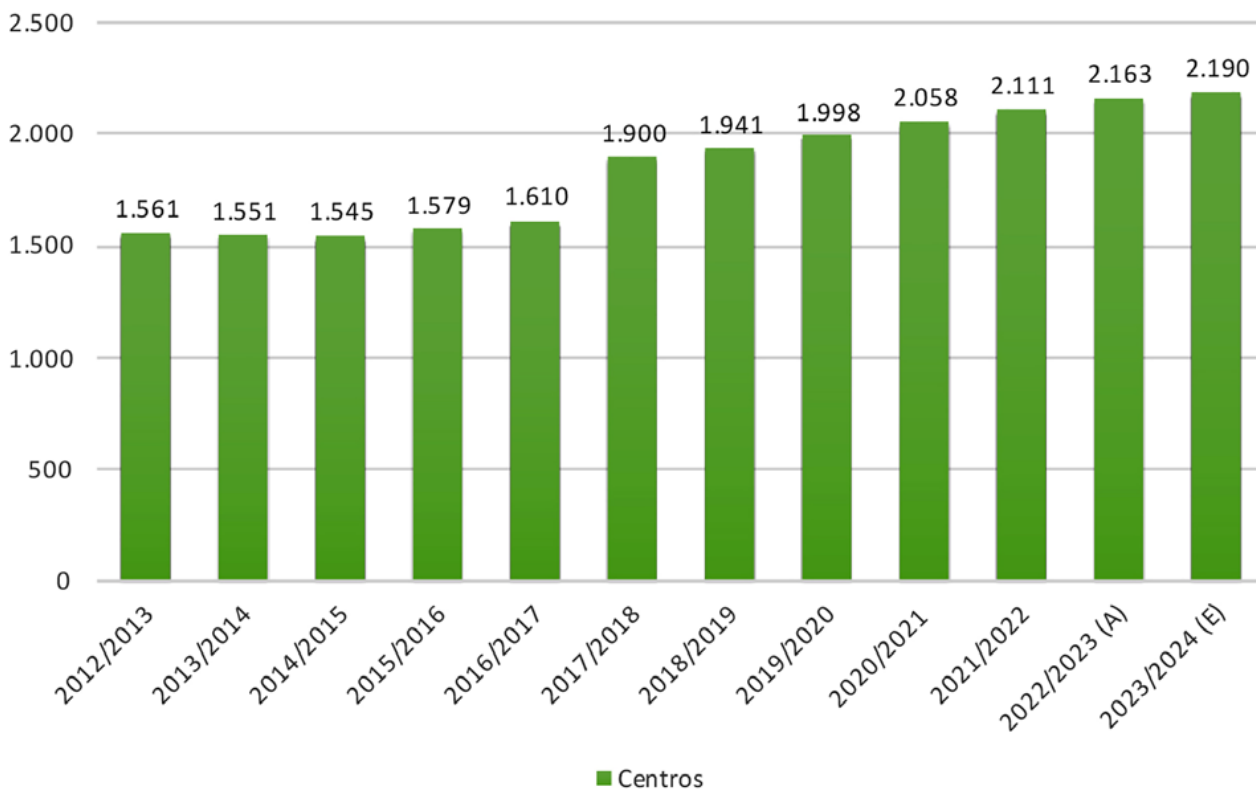
Fuente: Consejería de Desarrollo Educativo y Formación Profesional.



DATOS ESTADÍSTICOS PARA EL CURSO 2023/2024

GRÁFICO 5

CENTROS DE PRIMER CICLO DE EDUCACIÓN INFANTIL DE TITULARIDAD DE LA JUNTA DE ANDALUCÍA Y CENTROS ADHERIDOS A LOS PROGRAMAS DE AYUDA A LAS FAMILIAS EN PRIMER CICLO DE EDUCACIÓN INFANTIL EN ANDALUCÍA.



Centros con alumnado matriculado.

A: datos de avance.

E: datos estimativos.

Fuente: Consejería de Desarrollo Educativo y Formación Profesional.



DATOS ESTADÍSTICOS PARA EL CURSO 2023/2024

CUADRO 13

CENTROS Y PLAZAS DE PRIMER CICLO DE EDUCACIÓN INFANTIL DE TITULARIDAD DE LA JUNTA DE ANDALUCÍA Y CENTROS ADHERIDOS AL PROGRAMA DE AYUDA A LAS FAMILIAS PARA EL FOMENTO DE LA ESCOLARIZACIÓN EN EL PRIMER CICLO DE LA EDUCACIÓN INFANTIL EN ANDALUCÍA. ESTIMACIÓN INICIO DE CURSO 2023/2024.

	CENTROS	PLAZAS
Centros públicos de titularidad de la Junta de Andalucía	170	12.285
Centros públicos de titularidad de otras administraciones públicas adheridos	549	37.732
Centros privados adheridos	1.471	75.010
Total	2.190	125.027

Centros con alumnado matriculado.

Fuente: Consejería de Desarrollo Educativo y Formación Profesional.

CUADRO 12

CENTROS Y ALUMNADO DE PRIMER CICLO DE EDUCACIÓN INFANTIL POR TITULARIDAD. ESTIMACIÓN INICIO DE CURSO 2023/2024

CURSO	POBLACIÓN 0-3	ALUMNADO	TASA ESCOLARIZACIÓN %
2009/2010	283.640	79.002	27,85 %
2010/2011	277.945	87.956	31,65 %
2011/2012	265.231	93.387	35,21 %
2012/2013	260.491	93.349	35,84 %
2013/2014	251.442	94.683	37,66 %
2014/2015	243.469	94.816	38,94 %
2015/2016	238.406	95.649	40,12 %
2016/2017	236.018	99.463	42,14 %
2017/2018	229.432	104.846	45,70 %
2018/2019	226.819	104.803	46,21 %
2019/2020	229.213	105.067	45,84 %
2020/2021	218.345	89.850	41,15 %
2021/2022	208.702	102.981	49,34 %
2022/2023 (A)	202.958	105.856	52,16 %
2023/2024 (E)	198.668	111.343	56,04 %

(1) En el curso 2017/2018 comenzó a funcionar el Programa de ayuda a las familias en primer ciclo de educación infantil en Andalucía.

A: datos de avance.

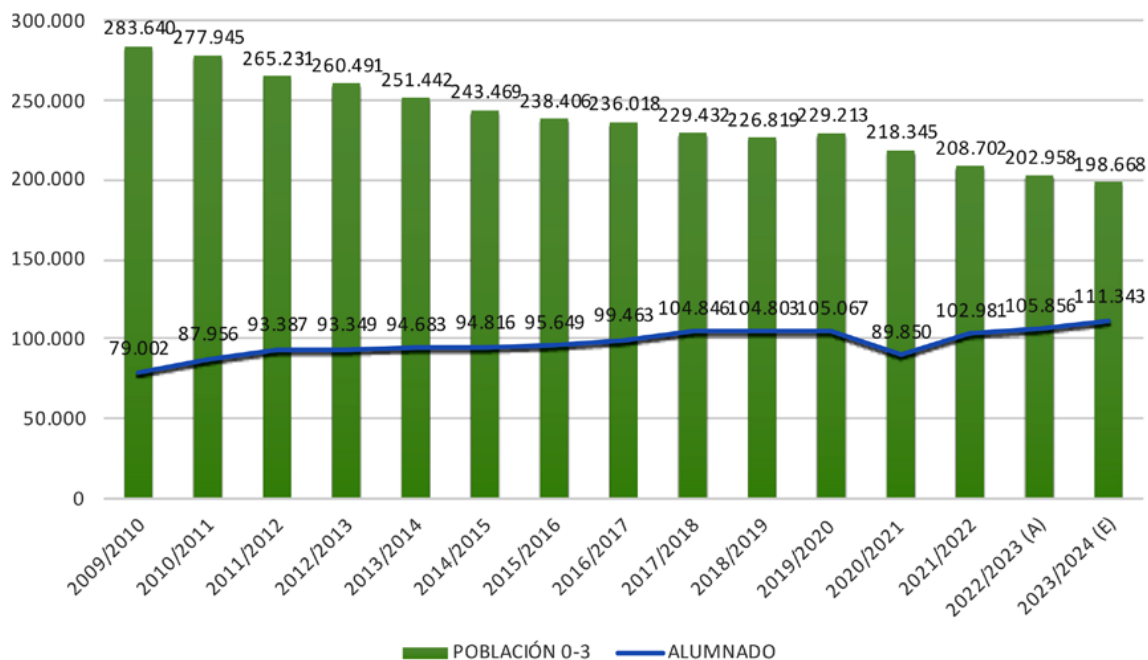
E: datos estimativos.

Fuente: Consejería de Desarrollo Educativo y Formación Profesional. INE-Cifras de Población. Estadística Continua de Población (provisionales).

DATOS ESTADÍSTICOS PARA EL CURSO 2023/2024

GRÁFICO 6

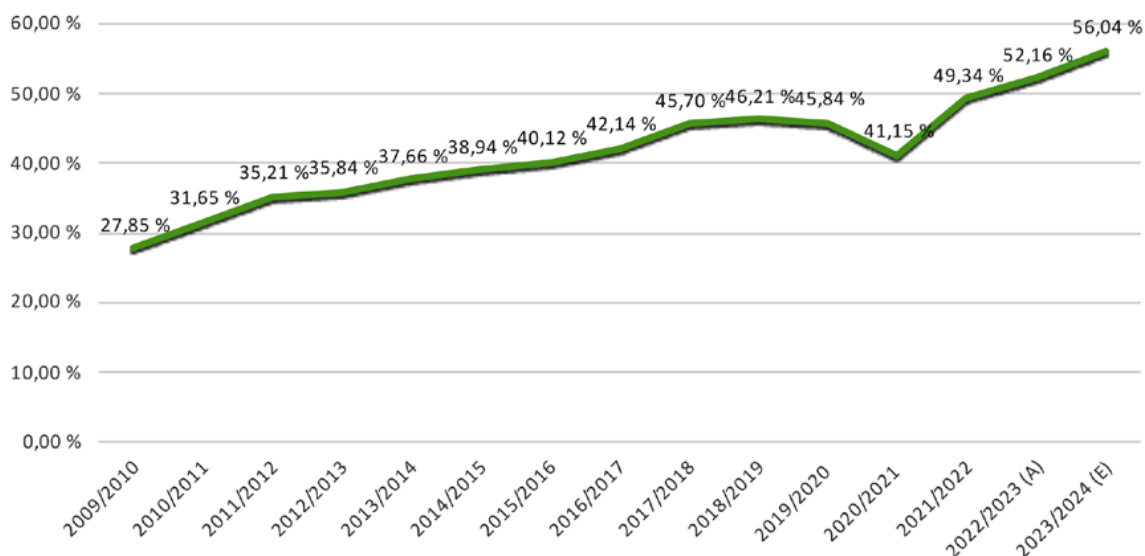
EVOLUCIÓN DE LA POBLACIÓN Y EL ALUMNADO EN EL PRIMER CICLO DE EDUCACIÓN INFANTIL EN ANDALUCÍA.



Fuente: Consejería de Desarrollo Educativo y Formación Profesional. INE-Cifras de población.

GRÁFICO 7

EVOLUCIÓN DE LA TASA DE ESCOLARIZACIÓN EN EL PRIMER CICLO DE EDUCACIÓN INFANTIL EN ANDALUCÍA. (1)



(*) En el curso 2017/2018 comenzó a funcionar el Programa de ayuda a las familias en primer ciclo de educación infantil en Andalucía.

A: datos de avance.

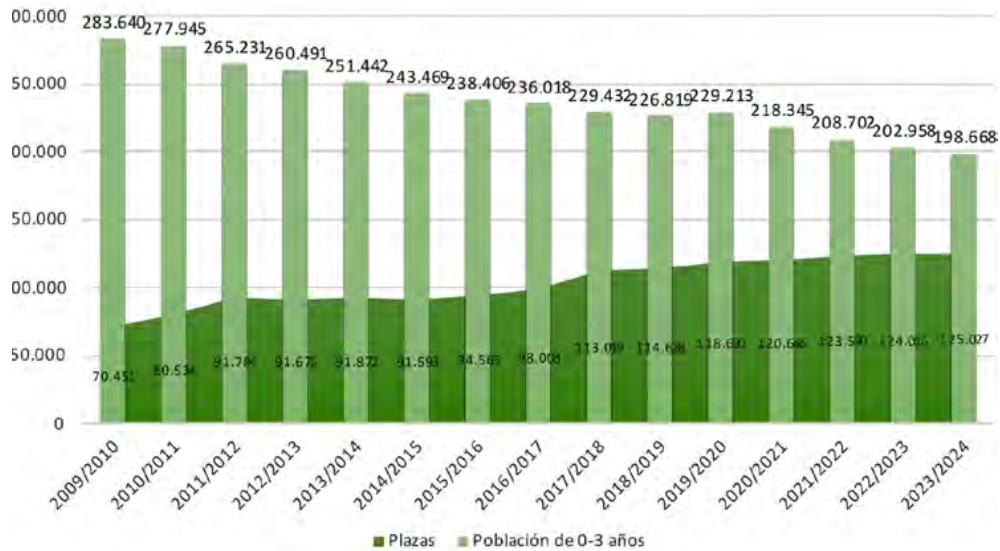
E: datos estimativos.

Fuente: Consejería de Desarrollo Educativo y Formación Profesional. INE-Cifras de población.

DATOS ESTADÍSTICOS PARA EL CURSO 2023/2024

GRÁFICO 8

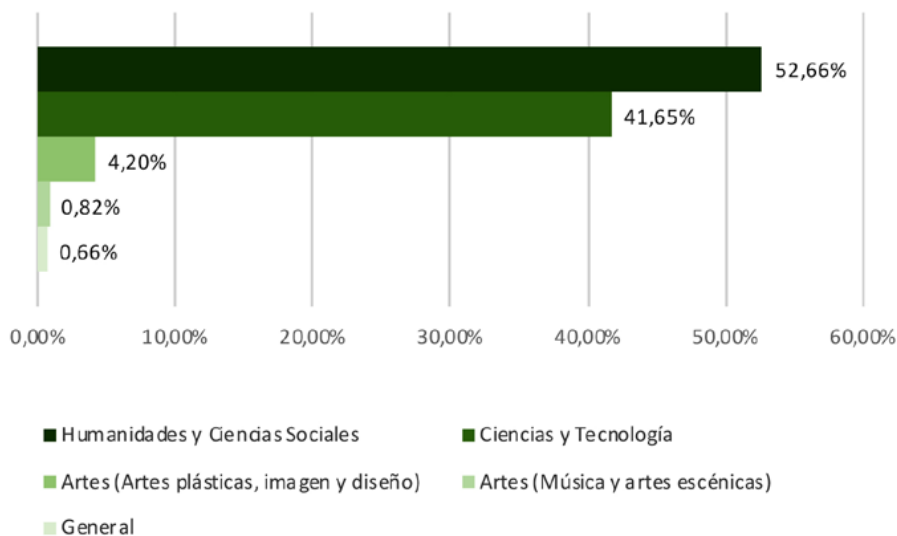
POBLACIÓN DE 0-3 AÑOS Y PLAZAS DE PRIMER CICLO DE EDUCACIÓN INFANTIL EN CENTROS DE TITULARIDAD DE LA JUNTA DE ANDALUCÍA Y CENTROS ADHERIDOS A LOS PROGRAMAS DE AYUDA A LAS FAMILIAS EN PRIMER CICLO DE EDUCACIÓN INFANTIL EN ANDALUCÍA.



Fuente: Consejería de Desarrollo Educativo y Formación Profesional. INE-Cifras de población.

GRÁFICO 9

ALUMNADO DE BACHILLERATO POR MODALIDADES EN CENTROS PÚBLICOS DE ANDALUCÍA. ESTIMACIÓN INICIO DE CURSO 2023/2024 (*)



(*) Los datos estimativos no tienen en cuenta los centros extranjeros por no pertenecer al Sistema Educativo Andaluz.

Fuente: Consejería de Desarrollo Educativo y Formación Profesional.

DATOS ESTADÍSTICOS PARA EL CURSO 2023/2024

CUADRO 15

CICLOS DE FORMACIÓN PROFESIONAL EN ANDALUCÍA SOSTENIDOS CON FONDOS PÚBLICOS E INCREMENTO DE GRUPOS EN LOS CURSOS DE ACCESO. OFERTA COMPLETA Y PARCIAL. CURSO 2023/2024

	2023/2024
Grado Básico	651
Programa FPB	60
Grado Medio (completa)	1.443
Grado Superior (completa)	1.310
Oferta Parcial	95
Cursos de especialización (completa)	116
Oferta Completa a distancia	1
Total	3.676

Se incluyen nuevos ciclos autorizados e incrementos de grupos en ciclos ya existentes.

La oferta parcial incluye ciclos formativos en modalidades presencial, semipresencial y a distancia y cursos de especialización a distancia.

Fuente: Consejería de Desarrollo Educativo y Formación Profesional.

CUADRO 16

CENTROS Y ALUMNADO DE PRIMER CICLO DE EDUCACIÓN INFANTIL POR TITULARIDAD. ESTIMACIÓN INICIO DE CURSO 2023/2024

	PROYECTOS	ALUMNADO	CENTROS	EMPRESAS (*)
2013/2014	12	207	10	87
2014/2015	41	536	26	273
2015/2016	110	1.512	76	1.053
2016/2017	194	2.293	120	1.543
2017/2018	321	4.451	168	2.832
2018/2019	408	6.118	203	3.282
2019/2020	528	8.349	259	5.988
2020/2021	580	8.924	267	7.574
2021/2022	664	12.623	298	7.217
2022/2023	772	17.739	335	8.284
2023/2024 E	1.045	21.828	415	16.594

E: datos estimativos.

(*) Número de empresas vinculadas a los proyectos duales aprobados.

Fuente: Consejería de Desarrollo Educativo y Formación Profesional.

DATOS ESTADÍSTICOS PARA EL CURSO 2023/2024

CUADRO 17

CENTROS Y PROYECTOS DE FORMACIÓN PROFESIONAL DUAL EN ANDALUCÍA POR TITULARIDAD. CURSO 2023/2024

	PROYECTOS	CENTROS (1)
Público	718	322
Privado- concertado	219	93
Privado	108	

E: datos estimativos.

(1) El mismo centro privado puede tener proyectos de FP Dual concertados y no concertados.

Fuente: Consejería de Desarrollo Educativo y Formación Profesional.

CUADRO 18

EVOLUCIÓN DE LAS ACREDITACIONES REGISTRADAS EN EL SEPE Y CUALIFICACIONES OFERTADAS

	ACREDITACIONES	CUALIFICACIONES
Convocatorias celebradas entre los años 2009 y 2014	27.072	46
Convocatorias celebradas entre los años 2015 y 2020	34.326	90
Convocatorias celebradas en el año 2021 (*)	32.782	371
Convocatorias celebradas en el año 2022 (*)	36.636	410

(*) Procedimiento abierto y permanente.

Fuente: Consejería de Desarrollo Educativo y Formación Profesional.

CUADRO 19

ALUMNADO EN EDUCACIÓN DE PERSONAS ADULTAS POR MODALIDAD EN ANDALUCÍA. ESTIMACIÓN INICIO DE CURSO 2022/2023

	MODALIDAD PRESENCIAL	MODALIDAD SEMIPRESENCIAL O A DISTANCIA
Planes Educativos de Ed. Permanente	114.218	367
Educación Secundaria para Pers. Adultas	3.251	19.150

Fuente: Consejería de Desarrollo Educativo y Formación Profesional.


DATOS ESTADÍSTICOS PARA EL CURSO 2023/2024

GRÁFICO 10

PROYECTOS DE FORMACIÓN PROFESIONAL DUAL EN ANDALUCÍA POR TITULARIDAD.



Fuente: Consejería de Desarrollo Educativo y Formación Profesional.



DATOS ESTADÍSTICOS PARA EL CURSO 2023/2024

CUADRO 20

CENTROS DE EDUCACIÓN DE PERSONAS ADULTAS EN ANDALUCÍA. ESTIMACIÓN INICIO DE CURSO 2023/2024

TIPO DE CENTROS	NÚMERO DE CENTROS
Centros /Secciones de Ed. Permanente (1)	671
Institutos Provinciales / Secciones de Ed. Permanente	10
Institutos de Educación Secundaria	164

(1) incluye los centros de educación permanente en recintos penitenciarios (CEPER y SEPER) y centros de educación permanente que atienden a personas en tratamiento en la red pública de atención a las adicciones (CEPER y SEPER).

Fuente: Consejería de Desarrollo Educativo y Formación Profesional.

CUADRO 21

ALUMNADO DE ENSEÑANZAS EN RÉGIMEN ESPECIAL EN ANDALUCÍA. ESTIMACIÓN INICIO DE CURSO 2023/2024 (*)

ENSEÑANZAS DE RÉGIMEN ESPECIAL	ALUMNADO
Música	28.989
Danza	3.385
Artes Plásticas y Diseño	5.384
Arte Dramático	916
Idiomas	45.220
Ens. Deportivas	1.449

(*) Centros públicos y privados. Los datos estimativos no tienen en cuenta las Enseñanzas No Regladas de Música y Danza.

Fuente: Consejería de Desarrollo Educativo y Formación Profesional.



DATOS ESTADÍSTICOS PARA EL CURSO 2023/2024

CUADRO 22

CENTROS PÚBLICOS DE ENSEÑANZAS DE RÉGIMEN ESPECIAL EN ANDALUCÍA. ESTIMACIÓN INICIO DE CURSO 2023/2024

	NÚMERO
Conservatorios de música	76
Conservatorios de danza	7
Escuelas de arte	16
Escuelas Superiores de arte dramático	3
Escuelas oficiales de idiomas	52
Enseñanzas deportivas	1

Fuente: Consejería de Desarrollo Educativo y Formación Profesional.

CUADRO 23

OFERTA EN LA MODALIDAD A DISTANCIA EN ANDALUCÍA EN CENTROS PÚBLICOS. CURSO 2023/2024

	PLAZAS
Preparación pruebas de acceso a la Universidad	500
Preparación pruebas de acceso a Ciclos Formativos	560
Bachillerato	4.200
Educación Secundaria para personas adultas	1.250
Ciclos formativos (*)	42.200
Idiomas	1.860

(*) El concepto plaza equivale a las materias, ámbitos o módulos profesionales ofertados. El alumnado puede optar entre una o más de las ofertadas.

Fuente: Consejería de Desarrollo Educativo y Formación Profesional.

DATOS ESTADÍSTICOS PARA EL CURSO 2023/2024

CUADRO 24

ALUMNADO DE LAS RESIDENCIAS ESCOLARES Y LAS ESCUELAS HOGAR EN ANDALUCÍA. ESTIMACIÓN INICIO DE CURSO 2023/2024

ENSEÑANZAS DE RÉGIMEN ESPECIAL	CENTROS	ALUMNADO (E) TOTAL
Res. Escolares	36	3.822
Esc. Hogar	23	1.643
TOTAL	59	5.465

(E) Estimado.

Fuente: Consejería de Desarrollo Educativo y Formación Profesional.

CUADRO 25

ALUMNADO USUARIO DE TRANSPORTE ESCOLAR GRATUITO EN ANDALUCÍA POR ENSEÑANZA. ESTIMACIÓN INICIO DE CURSO 2023/2024 (*)

ENSEÑANZAS DE RÉGIMEN ESPECIAL	2022/2023	2023/2024 (E)
Ed. Infantil	7.447	6.437
Ed. Primaria	22.286	18.318
Ed. Especial	3.866	3.956
Ed. Secundaria	40.762	42.385
Post-obligatoria	21.654	26.465
Total	96.015	97.561

(*) No se tiene en cuenta al alumnado beneficiario de Ayudas al Transporte.

E: Datos estimativos.

Fuente: Consejería de Desarrollo Educativo y Formación Profesional.



DATOS ESTADÍSTICOS PARA EL CURSO 2023/2024

CUADRO 26

CENTROS PÚBLICOS QUE PRESTAN SERVICIOS COMPLEMENTARIOS A LA ENSEÑANZA EN ANDALUCÍA.

	2016/ 2017	2017/ 2018	2018/ 2019	2019/ 2020	2020/ 2021	2021/ 2022	2022/ 2023	2023/ 2024
Aula matinal	1.392	1.409	1.433	1.459	1.493	1.525	1.558	1589
Comedor escolar	1.865	1.886	1.886	1.907	1.968	1.986	2.002	2022
Actividades Extraescolares	1.649	1.653	1.658	1.657	1.660	1.660	1.661	1667
Centros con uno o más servicios autorizados	2.196	2.207	2.225	2.239	2.262	2.274	2.286	2310

No contabiliza a los centros de educación infantil de primer ciclo.

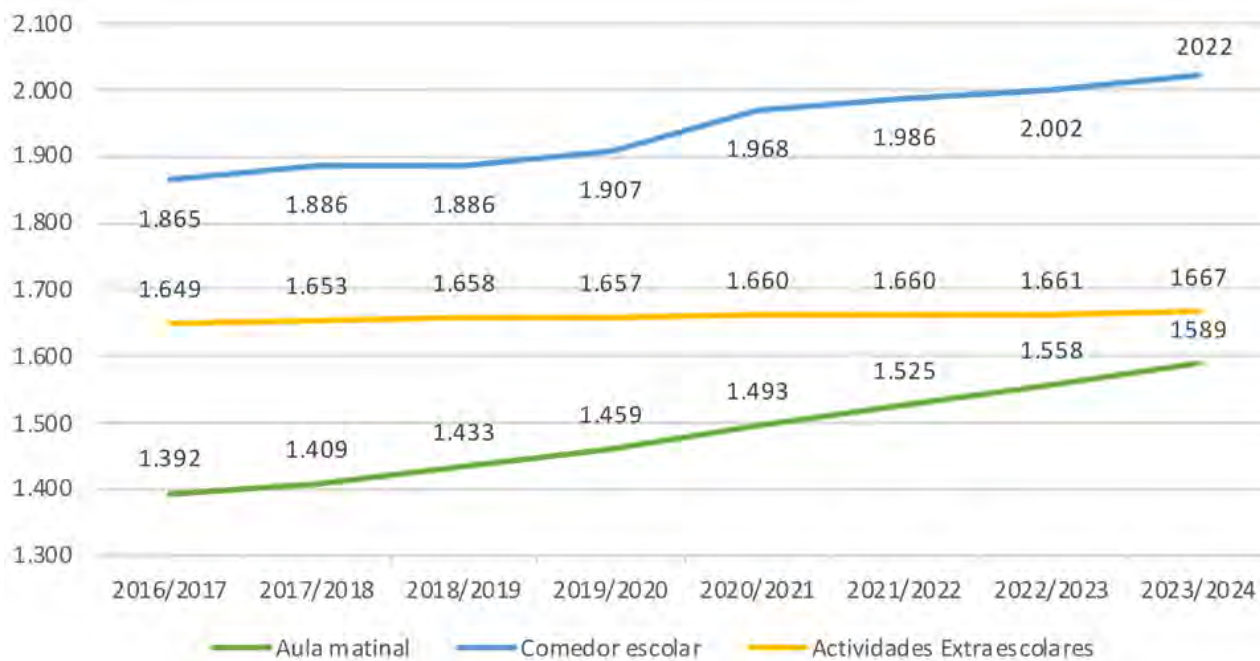
Fuente: Consejería de Desarrollo Educativo y Formación Profesional.



DATOS ESTADÍSTICOS PARA EL CURSO 2023/2024

GRÁFICO 12

CENTROS PÚBLICOS QUE PRESTAN SERVICIOS COMPLEMENTARIOS A LA ENSEÑANZA EN ANDALUCÍA. (*)



(*) No contabiliza a los centros de educación infantil de primer ciclo.

Fuente: Consejería de Desarrollo Educativo y Formación Profesional.



DATOS ESTADÍSTICOS PARA EL CURSO 2023/2024

CUADRO 27

PORCENTAJE DE CENTROS PÚBLICOS QUE PRESTAN SERVICIOS COMPLEMENTARIOS A LA ENSEÑANZA EN ANDALUCÍA. (*)

	2023/2024	2022/2023
Aula matinal	75,77	74,19
Comedor escolar	68,01	67,36
Actividades Extraescolares	56,07	55,89

(*) Se calcula sobre el total de centros con enseñanzas susceptibles de prestar servicios complementarios. No contabiliza a los centros de educación infantil de primer ciclo.

Fuente: Consejería de Desarrollo Educativo y Formación Profesional.

CUADRO 28

USUARIOS DE SERVICIOS COMPLEMENTARIOS A LA ENSEÑANZA EN CENTROS PÚBLICOS DE ANDALUCÍA POR TIPO DE SERVICIO.

CURSO	AULA MATINAL	COMEDOR ESCOLAR	ACTIVIDADES EXTRAESCOLARES
2022/2023	112.137	192.494	90.683
2023/2024 (E)	137.710	192.700	90.800

E: Estimativos.

Fuente: Consejería de Desarrollo Educativo y Formación Profesional.



DATOS ESTADÍSTICOS PARA EL CURSO 2023/2024

CUADRO 29

PERCEPTORES DE BECAS Y AYUDAS AL ESTUDIO DE LA CONSEJERÍA DE DESARROLLO EDUCATIVO Y FORMACIÓN PROFESIONAL

	2021/2022	2022/2023
Beca 6000, BASO y Beca Adriano	9.372	9000
Ayudas individualizadas para el Transporte Escolar (AITE)	9.305	10828
Ayudas por desplazamiento FCT y FP Dual	2.472	En trámite
Ayuda de fomento a la movilidad Erasmus de Grado Superior	326	En trámite

Fuente: Consejería de Desarrollo Educativo y Formación Profesional.

CUADRO 30

CENTROS BILINGÜES EN ANDALUCÍA.

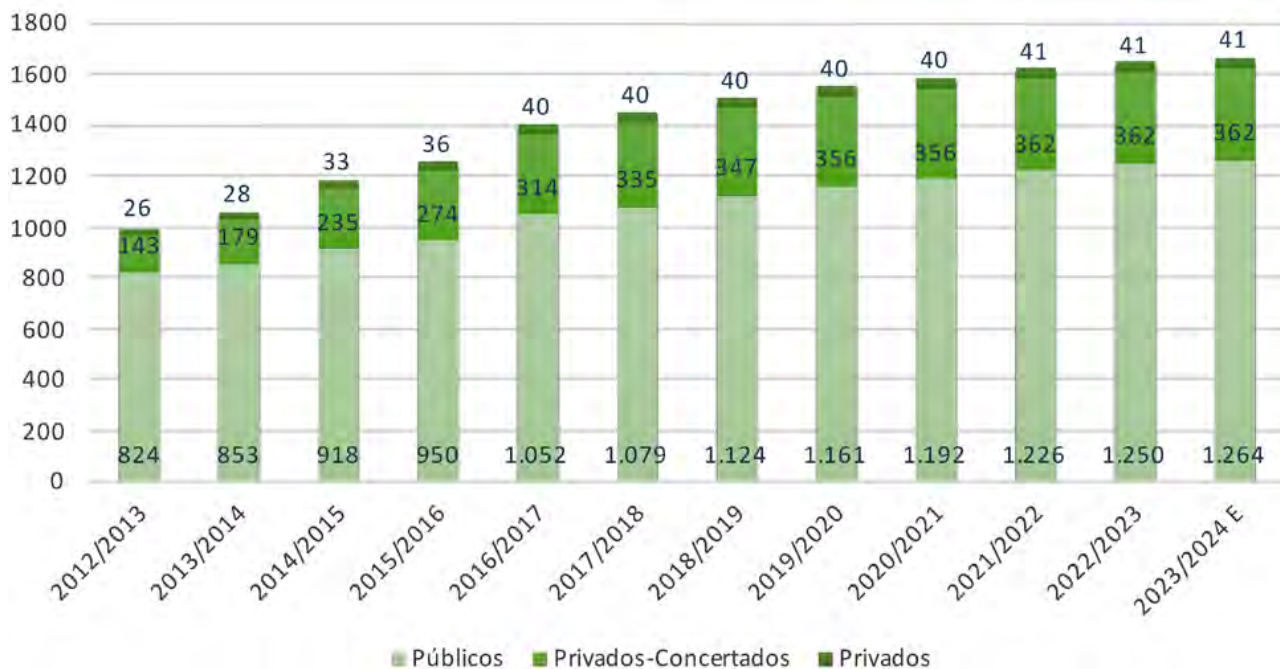
CURSO	PÚBLICO	PRIVADO- CONCERTADO	PRIVADO	TOTAL
2008/2009	519	0	0	519
2009/2010	694	0	0	694
2010/2011	762	0	0	762
2011/2012	805	0	0	805
2012/2013	824	143	26	993
2013/2014	853	179	28	1.060
2014/2015	918	235	33	1.186
2015/2016	950	274	36	1.260
2016/2017	1.052	314	40	1.406
2017/2018	1.079	335	40	1.454
2018/2019	1.124	347	40	1.511
2019/2020	1.161	356	40	1.557
2020/2021	1.192	356	40	1.588
2021/2022	1.226	362	41	1.629
2022/2023	1.250	362	41	1.653
2023/2024 E	1.264	362	41	1.667

Fuente: Consejería de Desarrollo Educativo y Formación Profesional.

E: Dato estimado.

DATOS ESTADÍSTICOS PARA EL CURSO 2023/2024

GRÁFICO 13 CENTROS BILINGÜES EN ANDALUCÍA.



Fuente: Consejería de Desarrollo Educativo y Formación Profesional.



DATOS ESTADÍSTICOS PARA EL CURSO 2023/2024

CUADRO 31 CENTROS BILINGÜES PÚBLICOS EN ANDALUCÍA POR IDIOMA.

IDIOMA	2022/2023	2023/2024
Inglés	1.160	1.174
Francés	26	26
Alemán	12	12
Plurilingüe inglés/francés y francés/inglés	51	51
Plurilingüe inglés/alemán	1	1
Totales	1.250	1.264

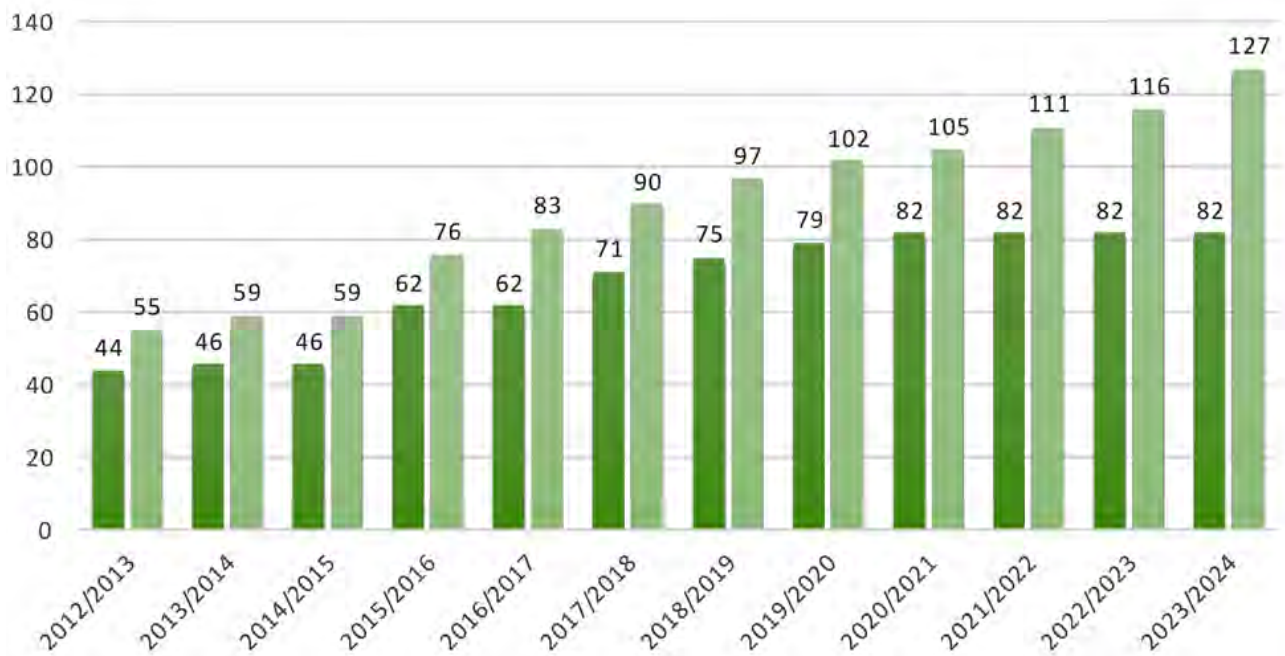
Fuente: Consejería de Desarrollo Educativo y Formación Profesional.



DATOS ESTADÍSTICOS PARA EL CURSO 2023/2024

GRÁFICO 14

CICLOS DE FP BILINGÜES Y CENTROS QUE LOS OFERTAN, SOSTENIDOS CON FONDOS PÚBLICOS, EN ANDALUCÍA

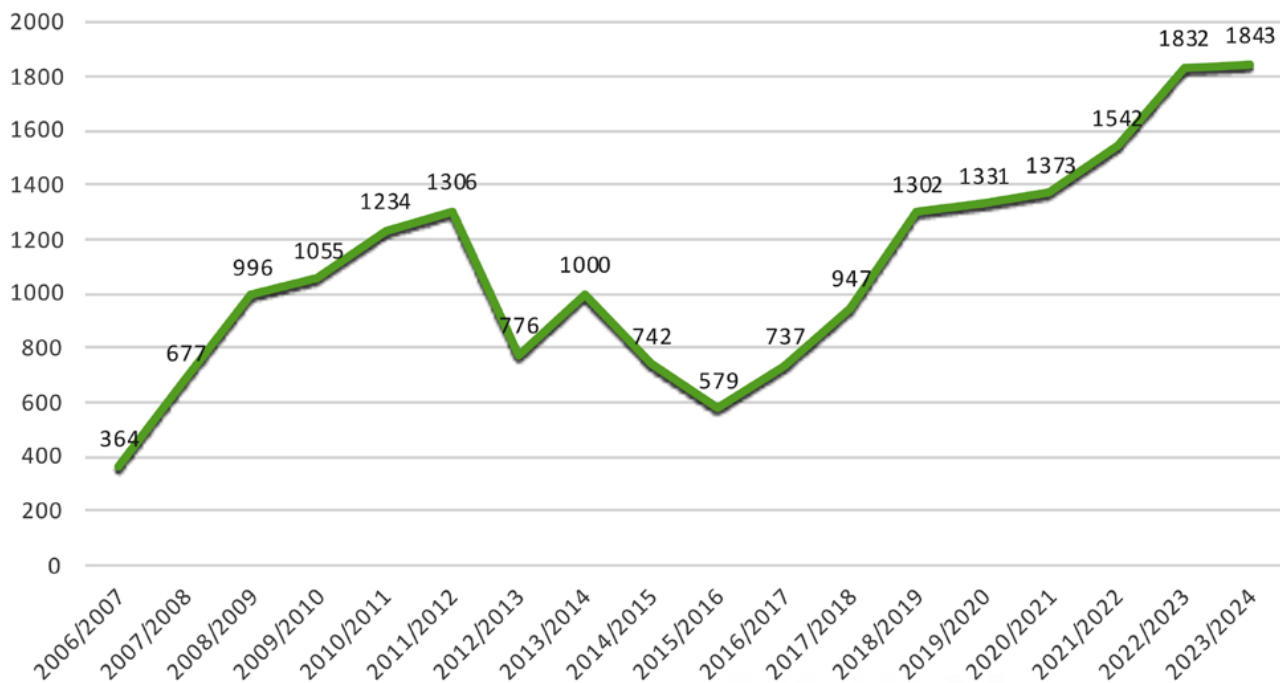


Fuente: Consejería de Desarrollo Educativo y Formación Profesional.



DATOS ESTADÍSTICOS PARA EL CURSO 2023/2024

GRÁFICO 15 EVOLUCIÓN DEL NÚMERO DE AUXILIARES DE CONVERSACIÓN.



Fuente: Consejería de Desarrollo Educativo y Formación Profesional.



DATOS ESTADÍSTICOS PARA EL CURSO 2023/2024

CUADRO 32

MOVILIDAD DEL ALUMNADO Y LOS DOCENTES ANDALUCES. CURSO 2023/2024. DATOS ESTIMATIVOS.

Intercambios escolares con centros educativos de otros países (IES)	Centros andaluces	93
	Alumnado andaluz	1.395
	Docentes andaluces	186
Programa de movilidad individual del alumnado con reciprocidad Picasso Mob (Francia)	Centros andaluces	53
	Centros franceses	62
	Alumnado (*)	493
Programa de Inmersión Lingüística del Alumnado en campamentos de inmersión lingüística (6º primaria y 2º ESO).	Grupos	35
	Alumnado andaluz	875

(*) Alumnado de Andalucía y Francia.

Fuente: Consejería de Desarrollo Educativo y Formación Profesional.

CUADRO 33

PROGRAMAS DE COLABORACIÓN PARA LA ENSEÑANZA DE LENGUAS Y CULTURAS EXTRANJERAS.

		2022/ 2023	2023/ 2024 E
Programa José Saramago de Enseñanza de portugués	Centros públicos	14	18
	Alumnado	1.477	1.000
Programa Escuelas Bilingües e Interculturales de Frontera (España-Portugal)	Centros públicos	6	6
	Centros públicos	42	45
Programa de difusión de la lengua y cultura chinas	Profesorado de origen chino	41	42
	Alumnado	3.134	3.550
	Centros públicos	33	36
Centros LabelFrancÉducation	Centros públicos	33	36
Programa Aula Bilingüe en Formación Profesional (1)	Unidades	182	169

(1) En colaboración con la Admón Gral. Del Estado el programa comienza a funcionar en el curso 2021/2022.

E: Datos Estimativos.

Fuente: Consejería de Desarrollo Educativo y Formación Profesional.

DATOS ESTADÍSTICOS PARA EL CURSO 2023/2024

CUADRO 34

PROGRAMAS INTERNACIONALES DE BACHILLERATO EN CENTROS PÚBLICOS ANDALUCES.

		2022/ 2023	2023/ 2024 E
Programa Bachiller-Baccalauréat (francés)	Centros públicos	8	8
	Alumnado	407	407
Centros en la Red Andaluza de Bachillerato Internacional	Centros públicos	10	10
	Alumnado	397	467

Fuente: Consejería de Desarrollo Educativo y Formación Profesional.

CUADRO 35

OFERTA DE PLAZAS POR IDIOMAS DE LAS ESCUELAS OFICIALES DE IDIOMAS DE ANDALUCÍA. CURSO 2023/2024

IDIOMA	2023/2024	2022/2023
Alemán	6.440	6.555
Árabe	880	910
Chino	670	510
Español	2.155	1.500
Francés	14.370	14.715
Griego moderno	140	140
Inglés	40.771	41.565
Italiano	2.000	1.945
Japonés	230	230
Ruso	200	170
Portugués	510	480
Total	68.366	68.720

Fuente: Consejería de Desarrollo Educativo y Formación Profesional.

DATOS ESTADÍSTICOS PARA EL CURSO 2023/2024

CUADRO 36 PROGRAMA DE AULAS DE EXCELENCIA ARTÍSTICA.

	2022/2023	2023/2024 (E)
Centros de secundaria	7	8
Conservatorios	8	10
Alumnado	330	570

E: Datos de alumnado estimado para el curso 2023/2024.

Fuente: Consejería de Desarrollo Educativo y Formación Profesional.

CUADRO 37 CENTROS PÚBLICOS, DOCENTES Y ALUMNADO PARTICIPANTE EN PROGRAMAS PARA LA INNOVACIÓN EDUCATIVA, POR ÁMBITO, EN ANDALUCÍA.

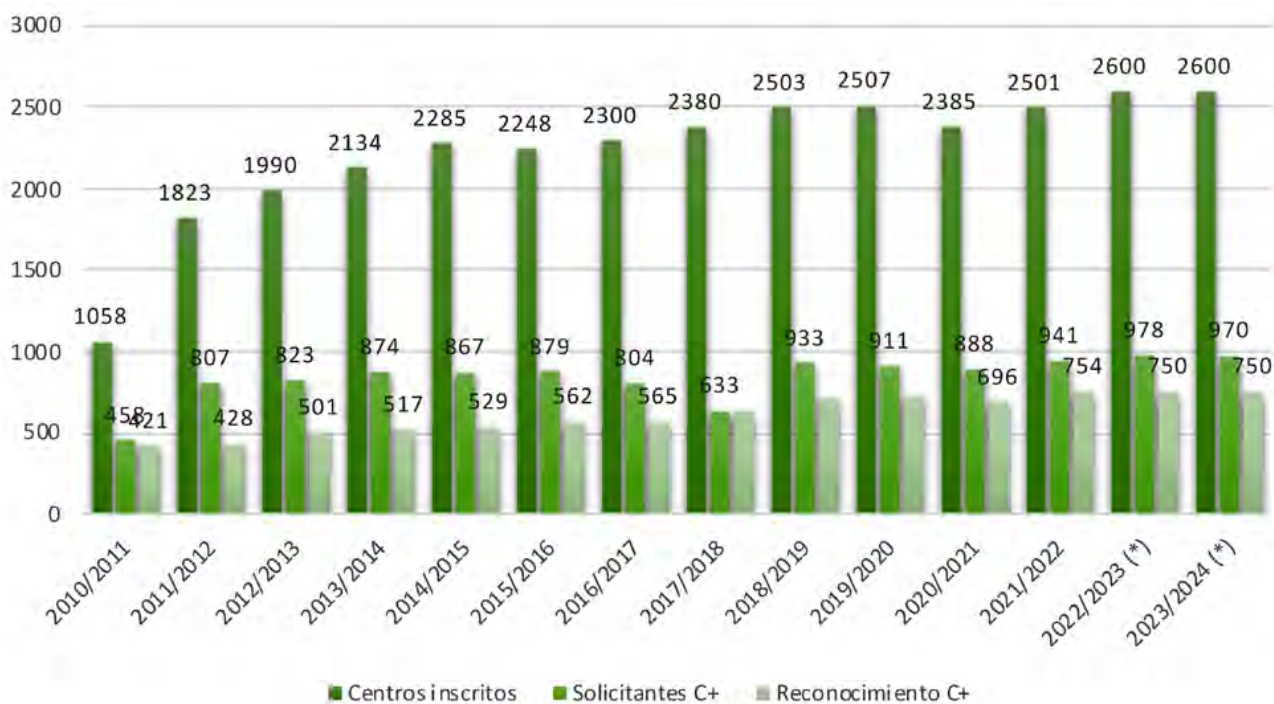
ÁMBITO	PROGRAMA	CENTROS		PROFESORADO		ALUMNADO	
		2022/ 2023	2023/ 2024 (E)	2022/ 2023	2023/ 2024 (E)	2022/ 2023	2023/ 2024 (E)
Comunicación Lingüística	PLC- ComunicA	849	875	23.423	24.140	305.630	314.990
Cultura Emprendedora	Innicia	484	500	11.495	11.875	126.253	130.426
Educación Ambiental	Aldea	1.561	1.700	43.626	47.511	514.307	560.103
Hábitos de Vida Saludable	Hábitos de Vida Saludable	3.681	3.800	105.864	109.286	1.044.312	1.078.072
"Programas Culturales"	Vivir y sentir el Patrimonio	666	700	17.135	18.009	214.184	225.118
	AulaDcine	630	660	15.183	15.906	207.364	217.238
	AulaDjaque	765	780	11.543	11.769	182.674	186.255
Programas del Ámbito STEAM	Investigación aeroespacial	572	550	8.684	8.500	125.966	125.500
	Robótica	1.475	1.500	19.637	20.000	253.908	254.000
	Pensamiento computacional	588	550	8.319	8.000	126.168	126.000
		11.271	11.615	264.909	274.996	3.100.766	3.217.702

(E) Datos estimados.

Fuente: Consejería de Desarrollo Educativo y Formación Profesional.

DATOS ESTADÍSTICOS PARA EL CURSO 2023/2024

GRÁFICO 16 CENTROS INSCRITOS EN LA RED ANDALUZA “ESCUELA: ESPACIO DE PAZ”.



(*) El dato de Reconocimientos C+ de los cursos 22/32 y 23/24 es esperado/estimado.

Fuente: Consejería de Desarrollo Educativo y Formación Profesional.



DATOS ESTADÍSTICOS PARA EL CURSO 2023/2024

CUADRO 38

PROGRAMAS DE ATENCIÓN A LA DIVERSIDAD PARA LA INCLUSIÓN EDUCATIVA Y LA PROMOCIÓN DE LA CONVIVENCIA ESCOLAR Y LA IGUALDAD.

		2023/2024 (E)	2022/2023
Programa Refuerzo, Orientación y Apoyo (PROA Andalucía): Plan de Apoyo y Refuerzo en centros de Educación Primaria, Plan de Apoyo y Refuerzo en centros de Educación Secundaria, Acompañamiento Escolar, Acompañamiento Escolar Domiciliario, Acompañamiento Lingüístico para Alumnado Inmigrante	Centros	1926	1926
	Docentes	6916	6916
	Alumnado	66243	66243
Programa de Orientación, Avance y Enriquecimiento Educativo (PROA + Transformate)	Centros	677	677
	Docentes		
	Alumnado	242287	242287
Planes de compensación educativa	Centros públicos	467	467
	Centros concertados	44	44
Programa Refuerzo Educativo en periodo estival	Centros	268	268
	Docentes	1381	1381
	Alumnado	12759	12759
Programa Impulsa	Centros	1554	1554
	Docentes		
	Alumnado		
Programa Andalucía Profundiza	Centros	219	219
Unidades de acompañamiento y orientación personal (1)	Docentes	284	270
Programa de Educación Inclusiva	Docentes	169	281
Programa de Bienestar Emocional	Docentes	22	25
Red Andaluza de Comunidades de Aprendizaje	Centros	186	175
Proyectos Aprendizaje-Servicio	Centros	36	31
Programa de atención educativa domiciliaria	Docentes	59	59
	Alumnado	260	260
Programa ConRed Andalucía (prevención acoso y ciberacoso)	Centros	250	250
	Docentes	2100	2100

DATOS ESTADÍSTICOS PARA EL CURSO 2023/2024

CUADRO 38

PROGRAMAS DE ATENCIÓN A LA DIVERSIDAD PARA LA INCLUSIÓN EDUCATIVA Y LA PROMOCIÓN DE LA CONVIVENCIA ESCOLAR Y LA IGUALDAD.

		<<<<	2023/2024 (E)	2022/2023
Plan de Igualdad	Centros		4677	4677
	Profesorado coordinador del Plan		4243	4243
Programa para la prevención de la violencia de género	Centros		2000	2020
Red Andaluza "Escuela: Espacio de Paz"	Centros		2575	2575
	Profesorado		64316	64316
Programa Fénix Andalucía (mentor social)	Centros		100	100
	Docentes		270	270
Programa Alumnado Ayudante Digital (ADA) para la prevención, detección y resolución de conflictos	Centros		200	197
	Alumnado		1897	1897
Plan de apoyo a la escuela rural	Centros		104	104
	Escuelas Rurales		28	28
Programa Promociona	Centros		64	64
	Alumnado		200	200
Programa de Acompañamiento Lingüístico para Alumnado Inmigrante (PALI)	Centros		250	250
	Docentes		118	118
	Mentores		220	220
	Alumnado		2880	2880
Programa de Acompañamiento Escolar en Lengua Extranjera (PALE)	Centros		431	431
	Grupos		625	625
	Alumnado		5424	5424
Programa de Lengua Árabe y Cultura Marroquí (PLACM)	Centros		95	92
	Docentes		30	30
	Alumnado		1920	1911
Programa de Lengua, Cultura y Civilización Rumana (PLCCR)	Centros		30	30
	Docentes		6	6
	Alumnado		690	682
Aulas Temporales de Adaptación Lingüística (ATAL)(*)	Centros		780	775
	Docentes		210	207
	Alumnado		6600	6552

E: Datos estimados.

*No tienen en cuenta al alumnado ucraniano desplazado por la Guerra.

Fuente: Consejería de Desarrollo Educativo y Formación Profesional.

DATOS ESTADÍSTICOS PARA EL CURSO 2023/2024

CUADRO 39 PROGRAMA ESCUELAS DEPORTIVAS.

	2022/2023	2023/2024
Escuelas Deportivas (centros públicos que desarrollan el programa)	1.258	1.200
Escuelas Deportivas (n.º de talleres)	2.516	2.500

Fuente: Consejería de Desarrollo Educativo y Formación Profesional.

CUADRO 40 PLAN ANDALUZ DE FORMACIÓN PERMANENTE DEL PROFESORADO

	2022/2023		2023/2024 (E)
	ACTIVIDADES FORMATIVAS	PARTICIPANTES	ACTIVIDADES FORMATIVAS
Mejora de las prácticas educativas, del rendimiento y del éxito educativo del alumnado	3.229	194.548	3.200
Perfeccionamiento continuo y capacitación profesional docente	1.612	60.593	1.800
Impulso del conocimiento compartido y producido en los centros educativos, de la investigación y la innovación educativa y de las buenas prácticas	802	23.676	800
Apoyo a la transformación de los centros en entornos colaborativos de aprendizaje y formación en los que participan todos los miembros de la comunidad educativa	277	13.999	300
Formación del profesorado de FP, Enseñanzas Artísticas, Enseñanzas Oficiales de Idiomas y Ed. Permanente como herramienta para conectar la educación con la realidad productiva y el empleo	755	22.234	800
Total (1)	6.675	2.220.202	6.900

(E) Datos estimados.

(1) El personal docente puede desarrollar más de una acción formativa, por lo que el total de los participantes no coincide con la suma de los participantes de cada acción.

Fuente: Consejería de Desarrollo Educativo y Formación Profesional.

DATOS ESTADÍSTICOS PARA EL CURSO 2023/2024

CUADRO 41

MEJORAS DE LAS INFRAESTRUCTURAS EDUCATIVAS DE TITULARIDAD DE LA JUNTA DE ANDALUCÍA. AÑO 2023

Obras finalizadas o con previsión de finalización (*)	917
Centros nuevos y sustituciones	8
Ampliaciones y adaptaciones de centros	54
Obras de reforma, mejoras y modernizaciones	855
Alumnado en centros objeto de actuaciones	331.402
Inversión prevista (millones de euros)(**)	253,48

(*) Obras finalizadas en 2023 o que están previstas que finalicen antes del 31/12/2023.

(**) Coste total de las actuaciones finalizadas o con finalización prevista en 2023.

Fuente: Consejería de Desarrollo Educativo y Formación Profesional.

CUADRO 42

ACTUACIONES EN MATERIA DE EQUIPAMIENTO PARA CENTROS DE TITULARIDAD DE LA JUNTA DE ANDALUCÍA. CURSO 2023/2024

Centros docentes que se dotan de equipamiento (*)	2.268
Por escolarización, mobiliario y material escolar	609
Por obras y reposición	2.018
Inversión prevista en distribuciones (millones de euros)	24,28

(*) Un centro puede recibir equipamiento por escolarización, mobiliario y material escolar, y también por obras y reposición.

No se incluye el equipamiento financiado por los Fondos MRR (BOE nº 228, de 23 de septiembre de 2021) ni los servicios de mantenimiento y atención digital.

Fuente: Consejería de Desarrollo Educativo y Formación Profesional.



DATOS ESTADÍSTICOS PARA EL CURSO 2023/2024

CUADRO 43 TECNOLOGÍAS DE LA INFORMACIÓN EN LAS AULAS. CURSO 2023/2024

UNIDADES (*)

Adquisición y Distribución paneles digitales interactivos (MRR):	27.926
Adquisición y Distribución dispositivos móviles (MRR):	47.931
Adquisición y Distribución ordenadores sobremesa (FEDER 14/20):	7.295
Adquisición y Distribución impresoras (FEDER 14/20):	188
Distribución ordenadores sobremesa (zonas administrativas y unidades específicas de educación especial):	127
Distribución impresoras (zonas administrativas):	16
Distribución portátiles y tabletas para alumnado con necesidades específicas de apoyo educativo (aneae):	741

INVERSIÓN (MILLONES DE EUROS)

Adquisiciones distribuidas (millones de euros)	123,83
Servicios de Mantenimiento y atención digital (millones de euros)	2,37
Ayudas técnicas TIC para alumnado con NEE (millones de euros)	0,615

(*) Unidades estimadas de distribución. La adquisición de un equipamiento durante un curso no implica su distribución en el mismo. Incluye el equipamiento financiado por los Fondos MRR (BOE nº 228, de 23 de septiembre de 2021).
Fuente: Consejería de Desarrollo Educativo y Formación Profesional.



DATOS ESTADÍSTICOS PARA EL CURSO 2023/2024

CUADRO 44

EVOLUCIÓN DE LAS AULAS PREFABRICADAS EN CENTROS EDUCATIVOS PÚBLICOS DE ANDALUCÍA.

2009/2010	424
2010/2011	369
2011/2012	362
2012/2013	373
2013/2014	358
2014/2015	359
2015/2016	352
2016/2017	302
2017/2018	269
2018/2019	241
2019/2020	241
2020/2021	251
2021/2022	258
2022/2023	289
2023/2024 (*)	288

(*) Datos a inicio de curso.

Fuente: Consejería de Desarrollo Educativo y Formación Profesional.







Junta de Andalucía
Consejería de Desarrollo Educativo
y Formación Profesional

