
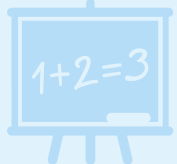

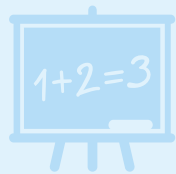
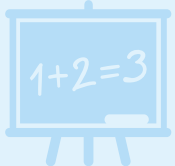





LA EDUCACIÓN EN ANDALUCÍA

DATOS Y CIFRAS CURSO 2020/21



Junta de Andalucía
Consejería de Educación y Deporte



SUMARIO

DATOS Y CIFRAS PARA EL CURSO 2020/2021

Cuadro 1: Alumnado por enseñanzas en Andalucía según titularidad del centro	7
Gráfico 1: Alumnado en la enseñanza pública en Andalucía	8
Cuadro 2: Alumnado por enseñanzas en Andalucía. Comparativa curso 2019/2020 (datos avance) y curso 2020/2021 (datos estimación inicio de curso)	9
Gráfico 2: Evolución del alumnado en Andalucía (todas las titularidades)	10
Gráfico 3: Evolución del alumnado en Andalucía por titularidad del centro	10
Gráfico 4: Evolución del alumnado extranjero escolarizado en Andalucía	11
Cuadro 3: Centros educativos de Andalucía según titularidad	11
Cuadro 4: Centros educativos de Andalucía por enseñanza y titularidad	12
Cuadro 5: Centros educativos en Andalucía por modalidad y titularidad	12
Cuadro 6: Unidades en centros educativos de Andalucía por enseñanza y titularidad	13
Cuadro 7: Evolución de unidades en enseñanzas de régimen general por titularidad del centro	13
Cuadro 8: Plantilla de docentes en el sistema educativo andaluz no universitario por titularidad	14
Gráfico 5: Evolución de la plantilla de profesorado en la enseñanza pública, de titularidad de la Junta de Andalucía	14
Cuadro 9: Personal en Educación Infantil de Primer Ciclo por titularidad de centro en Andalucía	15
Cuadro 10: Personal de Administración y servicios y de atención educativa complementaria que intervienen en centros públicos de titularidad de la Junta de Andalucía	15
Cuadro 11: Centros y alumnado de Primer Ciclo de Educación Infantil por titularidad	15
Cuadro 12: Centros y plazas de Primer Ciclo de Educación Infantil de titularidad de la Junta de Andalucía y centros adheridos al Programa de ayuda a las familias para el fomento de la escolarización en el Primer Ciclo de la Educación Infantil en Andalucía	16
Gráfico 6: Centros de Primer Ciclo de Educación Infantil de titularidad de la Junta de Andalucía y centros adheridos a los Programas de ayuda a las familias en Primer Ciclo de Educación Infantil en Andalucía	16
Cuadro 13: Evolución de la tasa de escolarización en el Primer Ciclo de Educación Infantil en Andalucía	17

Gráfico 7: Evolución de la población y el alumnado en el Primer Ciclo de Educación Infantil en Andalucía	17
Gráfico 8: Evolución de la tasa de escolarización en el Primer Ciclo de Educación Infantil en Andalucía	18
Gráfico 9: Población de 0-3 años y plazas de Primer Ciclo de Educación Infantil de titularidad de la Junta de Andalucía y centros adheridos a los Programas de ayuda a las familias en Primer Ciclo de Educación Infantil en Andalucía	18
Gráfico 10: Alumnado de Bachillerato por modalidades en centros públicos de Andalucía	19
Cuadro 14: Ciclos de Formación Profesional en Andalucía sostenidos con fondos públicos. Oferta completa y parcial. Curso 2020/2021	19
Cuadro 15: Evolución de la Formación Profesional Dual en Andalucía	20
Cuadro 16: Centros y proyectos de Formación Profesional Dual en Andalucía por titularidad	20
Gráfico 11: Proyectos de Formación Profesional Dual en Andalucía por titularidad	20
Gráfico 12: Evolución de la formación Profesional Dual en Andalucía	21
Gráfico 13: Evolución de las acreditaciones registradas en el SEPE y cualificaciones ofertadas	21
Cuadro 17: Convocatorias Programa “Andalucía Acredita” 2020/2021	21
Gráfico 14: Alumnado en educación de personas adultas en la modalidad presencial en Andalucía	22
Gráfico 15: Alumnado en educación de personas adultas en las modalidades semipresencial y a distancia en Andalucía	22
Gráfico 16: Centros de Educación de Personas Adultas en Andalucía	23
Gráfico 17: Alumnado de Enseñanzas en Régimen Especial en Andalucía	23
Gráfico 18: Centros públicos de Enseñanzas de Régimen Especial en Andalucía	24
Cuadro 18: Plazas ofertadas por el Instituto de Enseñanzas a Distancia de Andalucía	24
Cuadro 19: Alumnado de las Residencias Escolares y las Escuelas Hogar en Andalucía	25
Cuadro 20: Alumnado usuario de transporte escolar gratuito en Andalucía por enseñanza	25
Cuadro 21: Centros públicos con autorización de servicios complementarios a la enseñanza en Andalucía	25
Gráfico 19: Centros públicos con autorización de servicios complementarios a la enseñanza en Andalucía	26

Cuadro 22: Porcentaje de centros públicos con autorización de servicios complementarios a la enseñanza en Andalucía	26
Gráfico 20: Usuarios de servicios complementarios a la enseñanza en centros públicos de Andalucía por tipo de servicio	27
Cuadro 23: Centros bilingües en Andalucía	27
Gráfico 21: Centros bilingües en Andalucía	28
Cuadro 24: Centros bilingües públicos en Andalucía por idioma. Curso 2020/2021	28
Gráfico 22: Ciclos de FP bilingües y centros que los ofertan, sostenidos con fondos públicos, en Andalucía	29
Gráfico 23: Evolución del número de auxiliares de conversación	29
Cuadro 25: Oferta de plazas por idiomas de las Escuelas Oficiales de Idiomas de Andalucía. Curso 2020/2021	30
Cuadro 26: Centros públicos, docentes y alumnado participante en Programas Educativos, por ámbito, en Andalucía. Curso 2019/2020	30
Gráfico 24: Centros inscritos en la Red Andaluza “Escuela: Espacio de Paz”	31
Cuadro 27: Programa de refuerzo estival. Verano 2020	31
Cuadro 28: Programa Impulsa contra el fracaso escolar	31
Cuadro 29: Más información sobre el Sistema educativo público andaluz. Curso 2020/2021	32
Cuadro 30: Número de becas y ayudas concedidas desde su inicio	33
Cuadro 31: Mejoras de las infraestructuras educativas de titularidad de la Junta de Andalucía. Curso 2020/2021	33
Cuadro 32: Actuaciones en materia de equipamiento para centros de titularidad de la Junta de Andalucía. Curso 2020/2021	33
Cuadro 33: Tecnologías de la información en las aulas. Consejería de Educación y Deporte. Curso 2020/2021	34
Cuadro 34: Inversión en Tecnologías de la información en las aulas. Consejería de Educación y Deporte. Curso 2020/2021	34
Cuadro 35: Evolución de las aulas prefabricadas en centros educativos públicos de Andalucía	34



**LA EDUCACIÓN ES EL CAMINO,
NO EL OBJETIVO**

DATOS ESTADÍSTICOS PARA EL CURSO 2020/2021

**Cuadro 1: Alumnado por enseñanzas en Andalucía según titularidad del centro.
Estimación inicio de curso 2020/2021 (*)**

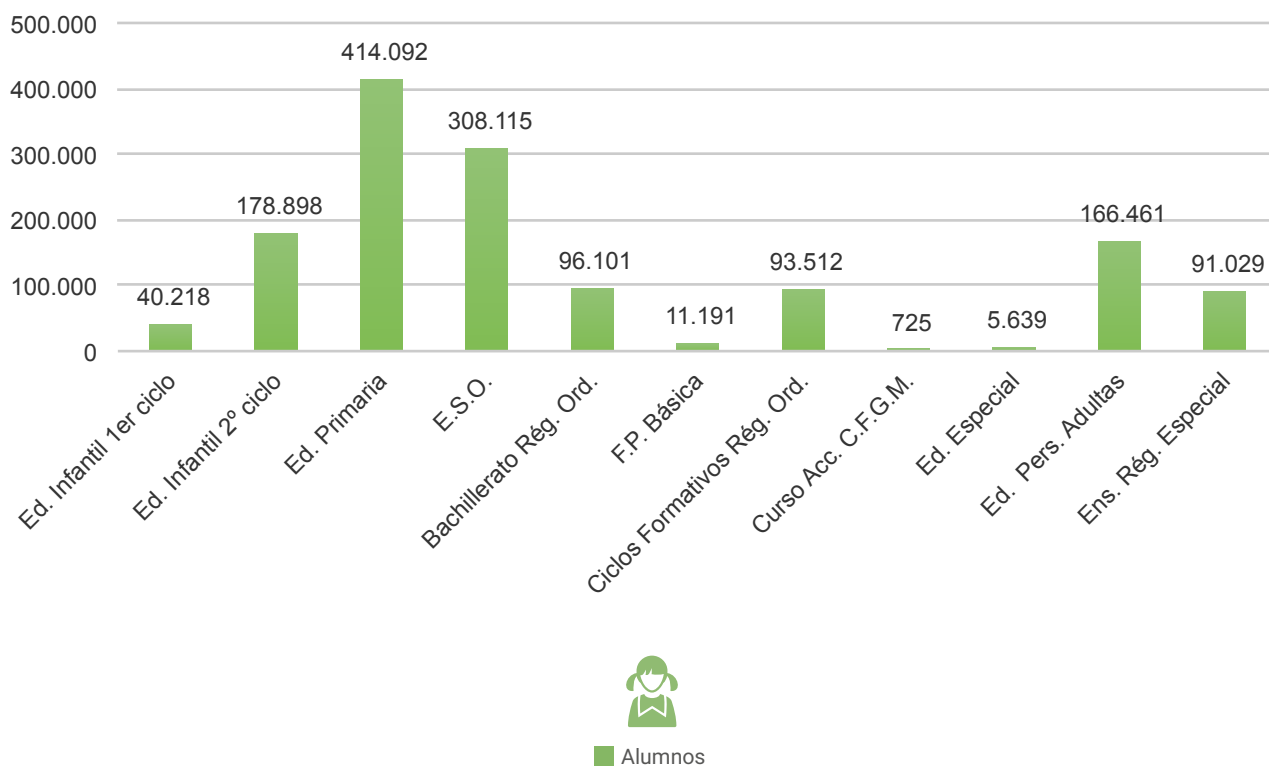
	Público	Privado- Concertado	Privado	TOTAL
Ed. Infantil	219.116	105.646	13.658	338.420
1º ciclo (1)	40.218	57.254	7.309	104.781
2º ciclo	178.898	48.392	6.349	233.639
Ed. Primaria	414.092	109.812	15.250	539.154
E.S.O.	308.115	83.842	10.995	402.952
Bachillerato rég. ordinario	96.101	8.289	14.881	119.271
Formación Profesional Básica	11.191	3.205	52	14.448
Ciclos Formativos rég. ordinario	93.512	22.904	24.129	140.545
Grado Medio	44.706	15.842	6.955	67.503
Grado Superior	48.146	7.062	17.174	72.382
Cursos Especialización	660	0	0	660
Curso de Acceso C.F. de Grado Medio	725	0	0	725
Ed. Especial	5.639	2.588	0	8.227
Ed. Pers. Adultas	166.461	0	5.435	171.896
Educación permanente	118.134	0	0	118.134
Ed. Sec. para Pers. Adultas	22.342	0	0	22.342
Bach. para Pers. Adultas	16.716	0	0	16.716
C. F. G. Medio	2.119	0	917	3.036
C. F. G. Superior	7.150	0	4.518	11.668
Ens. Rég. Especial	91.029	0	3.704	94.733
TOTAL	1.405.981	336.286	88.104	1.830.371

(1) La columna concertado corresponde al alumnado en centros adheridos al Programa de ayuda a las familias para el fomento de la escolarización en el Primer Ciclo de la Educación Infantil en Andalucía


(*) Los datos estimativos no tienen en cuenta los centros extranjeros por no pertenecer al Sistema Educativo Andaluz, ni a las Enseñanzas No Regladas de Música y Danza

Fuente: Consejería de Educación.

**Gráfico 1: Alumnado en la enseñanza pública en Andalucía.
Estimación inicio de curso 2020/2021 (*)**



(*) Los datos estimativos no tienen en cuenta los centros extranjeros por no pertenecer al Sistema Educativo Andaluz ni las Enseñanzas No Regladas de Música y Danza



Cuadro 2: Alumnado por enseñanzas en Andalucía. Comparativa curso 2019/2020 (Datos avance) y curso 2020/2021 (Datos estimación inicio de curso) (*)

	Curso 2020/2021 (E)	Curso 2019/2020 (A)	Diferencia
Ed. Infantil	338.420	346.357	-7.937
1º ciclo	104.781	104.526	255
2º ciclo	233.639	241.831	-8.192
Ed. Primaria	539.154	553.101	-13.947
E.S.O.	402.952	400.153	2.799
Bachillerato Rég. ordinario	119.271	115.442	3.829
Formación Profesional Básica	14.448	14.204	244
Ciclos Formativos Rég. ordinario	140.545	131.854	8.691
Grado Medio	67.503	64.834	2.669
Grado Superior	72.382	67.020	5.362
Cursos Especialización	660	0	660
Curso de Acceso C.F. de Grado Medio	725	820	-95
Ed. Especial	8.227	7.887	340
Ed. Pers. Adultas	171.896	171.102	794
Educación permanente	118.134	119.133	-999
Ed. Sec. para Pers. Adultas	22.342	22.258	84
Bach. para Pers. Adultas	16.716	16.406	310
C. F. G. Medio	3.036	2.796	240
C. F. G. Superior	11.668	10.509	1.159
Ens. Rég. Especial	94.733	88.822	5.911
TOTAL	1.830.371	1.829.742	629

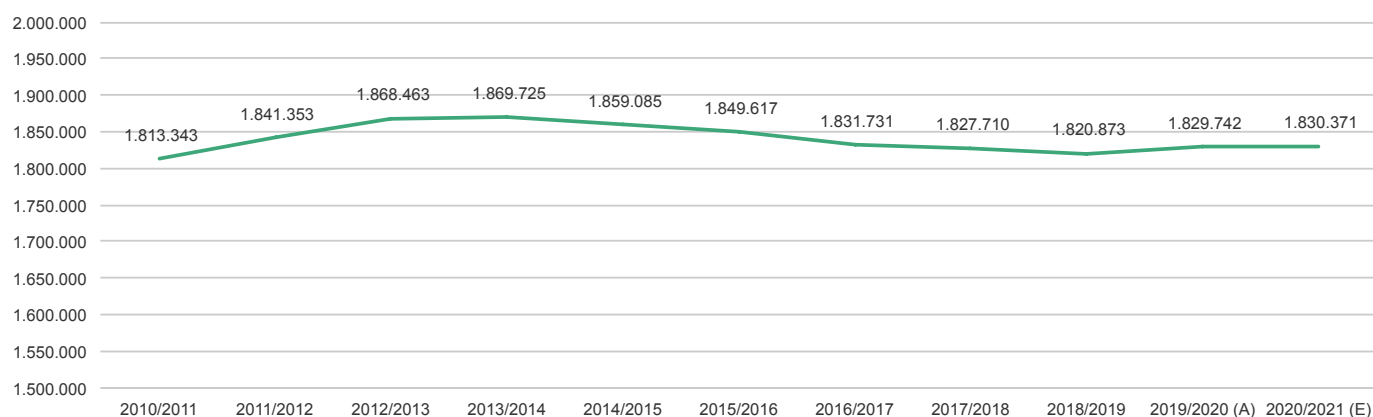
(*) Para favorecer la comparativa tanto datos estimativos como datos avance no tienen en cuenta los centros extranjeros por no pertenecer al Sistema Educativo Andaluz, ni las Enseñanzas No Regladas de Música y Danza

A: datos de avance

E: datos estimativos

Fuente: Consejería de Educación.

Gráfico 2: Evolución del alumnado en Andalucía (todas las titularidades)



(*) Para permitir la comparabilidad los datos no tienen en cuenta los centros extranjeros por no pertenecer al Sistema Educativo Andaluz ni las Enseñanzas No Regladas de Música y Danza

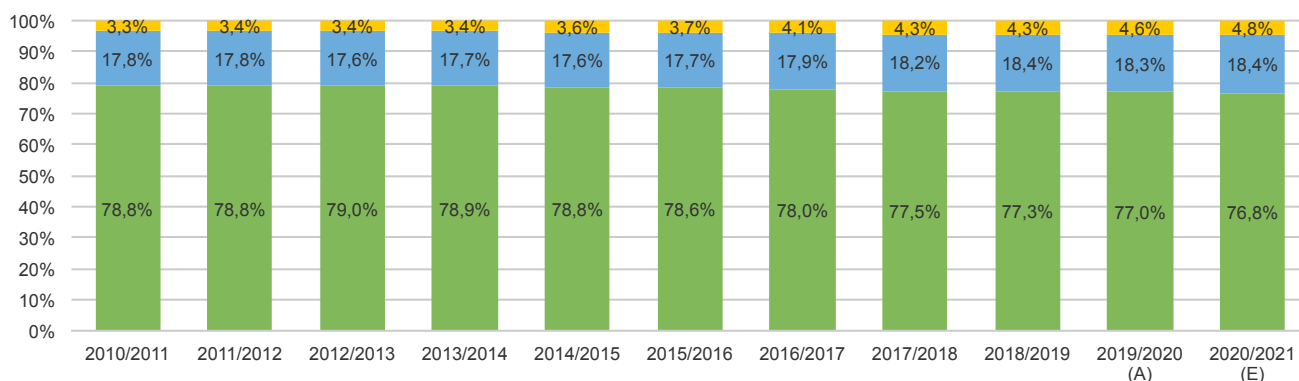
(**) Los datos avance no incluyen las matriculas libres de idiomas.

(**) Los datos avance no incluyen las matriculas libres de idiomas.

A: datos de avance

E: datos estimativos

Gráfico 3: Evolución del alumnado en Andalucía por titularidad del centro (*)



■ Público



■ Privado- Concertado



■ Privado

(*) Para permitir la comparabilidad los datos no tienen en cuenta los centros extranjeros por no pertenecer al Sistema Educativo Andaluz ni las Enseñanzas No Regladas de Música y Danza

(**) Los datos avance no incluyen las matriculas libres de idiomas.

El alumnado en centros adheridos al "Programa de ayuda a las familias para el fomento de la escolarización en el Primer Ciclo de la Educación Infantil en Andalucía" se encuentra contemplado en los datos de la concertada.

A: datos de avance

E: datos estimativos


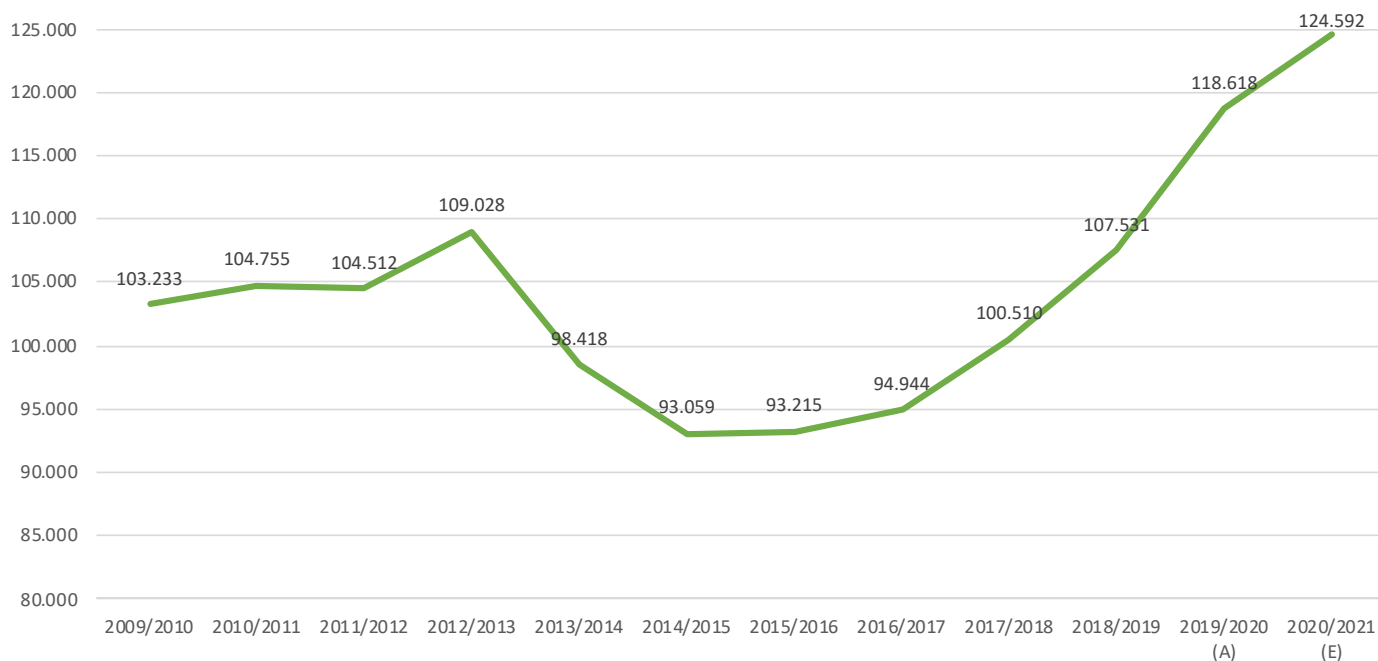


Gráfico 4: Evolución del alumnado extranjero escolarizado en Andalucía



A: Datos de Avance

E: datos estimativos

Fuente: Consejería de Educación.

Cuadro 3: Centros educativos de Andalucía según titularidad. Estimación inicio de curso 2020/2021 (*)

	Público	Privado-Concertado	Privado	TOTAL
C. Ed. Infantil 1º ciclo (1)	731	1.360	159	2.250
C. Ed. Infantil 2º ciclo (2)	95	32	31	158
C. Ed. Primaria (3)	1.742	69	22	1.833
C. Ed. Primaria y Ed. Secundaria (3)	258	220	6	484
C. Ed. Secundaria (4)	218	2	0	220
C. Ed. Secundaria/Bachiller/FP (5)	664	46	216	926
C. Ed. Primaria, Secundaria y Bachiller/FP (3)	0	176	51	227
C. Esp. Ed. Especial	16	43	1	60
C. Esp. Ed. a distancia	1	0	4	5
C. Ed. Permanente (6)	681	0	0	681
C. Ens. Rég. Esp.	162	0	93	255
TOTAL	4.568	1.948	583	7.099

(*) No tienen en cuenta los centros extranjeros por no pertenecer al Sistema Educativo Andaluz ni las Enseñanzas No Regladas de Música y Danza

(1) Centros que imparten Infantil 1º ciclo exclusivamente

(2) Puede impartir también Infantil 1º ciclo

(3) Puede impartir también Infantil

(4) Imparten ESO exclusivamente. Pueden impartir Educación Secundaria de Adultos.

(5) Imparten dos o más de estas enseñanzas: ESO, Bachiller, FP.

(6) Contabiliza a las Secciones de Educación Permanente y Secciones de IPEP

Fuente: Consejería de Educación.

**Cuadro 4: Centros educativos de Andalucía por enseñanza y titularidad.
Estimación inicio de curso 2020/2021 (*)**

	Público	Privado- Concertado	Privado	TOTAL
Ed. Infantil de Primer Ciclo (1)	731	1.360	217	2.308
Ed Infantil de Segundo Ciclo	2.022	454	105	2.581
Educación Primaria	2.000	463	81	2.544
Educación Especial (2)	1.008	84	0	1.092
Educación Secundaria Obligatoria	1.139	414	66	1.619
Bachillerato	616	50	150	816
Formación Profesional Básica	420	86	16	522
Ciclos Formativos de Grado Medio	456	94	139	689
Ciclos Formativos de Grado Superior	374	50	215	639
Curso específico acceso a CCFF Grado Medio	44	0	0	44
Ed. Secundaria para Pers. Adultas	173	0	0	173
Ed. Permanente de Personas Adultas (3)	681	0	0	681
Ens. Régimen Especial	162	0	93	255

(*) No tienen en cuenta los centros extranjeros por no pertenecer al Sistema Educativo Andaluz ni las Enseñanzas No Regladas de Música y Danza

(1) La columna concertado corresponde a centros adheridos al Programa de ayuda a las familias para el fomento de la escolarización en el Primer Ciclo de la Educación Infantil en Andalucía

(2) Contiene tanto a centros ordinarios que ofrecen enseñanzas de educación especial como los Centros Específicos de Educación Especial

(3) Contabiliza a las Secciones de Educación Permanente y Secciones de IPEP

**Cuadro 5: Centros educativos en Andalucía por modalidad y titularidad.
Estimación inicio de curso 2020/2021 (*)**


	Público	Privado- Concertado	Privado	TOTAL
Enseñanzas de Régimen General	3.709	1.905	489	6.103
Educación especial	16	43	1	60
Educación de adultos (2)	681	0	0	681
Enseñanzas de Régimen Especial	162	0	93	255
TOTAL	4.568	1.948	583	7.099

(*) Los datos estimativos no tienen en cuenta los centros extranjeros por no pertenecer al Sistema Educativo Andaluz ni las Enseñanzas No Regladas de Música y Danza

(1) Las unidades de infantil Primer Ciclo de centros adheridos al programa de ayudas para favorecer la escolarización en ese ciclo, se contabilizan como concertadas.

(2) Contabiliza a las Secciones de Educación Permanente y Secciones de IPEP

Fuente: Consejería de Educación.



Cuadro 6: Unidades en centros educativos de Andalucía por enseñanza y titularidad. Estimación inicio de curso 2020/2021 (*)

	Público	Privado- Concertado (1)	Privado	TOTAL
Educación infantil de primer ciclo	3.446	4.415	640	8.501
Educación infantil de segundo ciclo	8.802	2.077	345	11.224
Educación primaria	19.603	4.504	691	24.798
Educación especial específica	1.421	444	1	1.866
Aulas de apoyo a la integración	4.419	611	0	5.030
Educación secundaria obligatoria	11.630	2.974	450	15.054
Bachillerato	3.163	261	587	4.011
Formación profesional básica	1.022	219	5	1.246
Ciclos formativos de grado medio	2.141	592	225	2.958
Ciclos formativos de grado superior	2.064	251	614	2.929
Secundaria de personas adultas (2)	361	0	2	363
Curso específico acceso a CCFF Grado Medio	44	0	0	44
TOTAL	58.116	16.348	3.560	78.024

(*) Los datos estimativos no tienen en cuenta los centros extranjeros por no pertenecer al Sistema Educativo Andaluz ni las Enseñanzas No Regladas de Música y Danza

(1) Las unidades "concertadas" de infantil Primer Ciclo son de centros adheridos al programa de ayudas para favorecer la escolarización en ese ciclo.

(2) Incluye las unidades de ESPA, Bachillerato y ciclos formativos de personas adultas.

Fuente: Consejería de Educación.

Cuadro 7: Evolución de unidades en enseñanzas de régimen general por titularidad del centro (*)

Curso	Público	Privado-Concertado	Privado	Total
2016/2017	50.698	11.425	2.667	64.790
2017/2018	50.596	11.345	2.819	64.760
2018/2019	50.368	11.343	2.882	64.593
2019/2020 A	50.236	11.321	3.041	64.598
2020/2021 E	50.207	11.322	2.920	64.449

(*) No tienen en cuenta los centros extranjeros por no pertenecer al Sistema Educativo Andaluz. Tampoco se incluyen para favorecer la comparativa las aulas de apoyo a la integración y las unidades de Primer Ciclo de Educación Infantil

A: datos de avance

E: datos estimativos

Fuente: Consejería de Educación.

Cuadro 8: Plantilla de docentes en el sistema educativo andaluz no universitario por titularidad. Estimación inicio de curso 2020/2021 (*)

	Público JA	Otros públicos no JA	Concertado	Privado	TOTAL
Maestros	48.952	32	10.270	1.437	60.691
Profesorado de Secundaria (2)	51.539	0	10.800	3.907	66.246
Maestros de Ed. Permanente	2.192	0	0	0	2.192
Profesorado de Ens. Rég. Especial	4.586	66	0	544	5.196
TOTAL	107.269	98	21.070	5.888	134.325

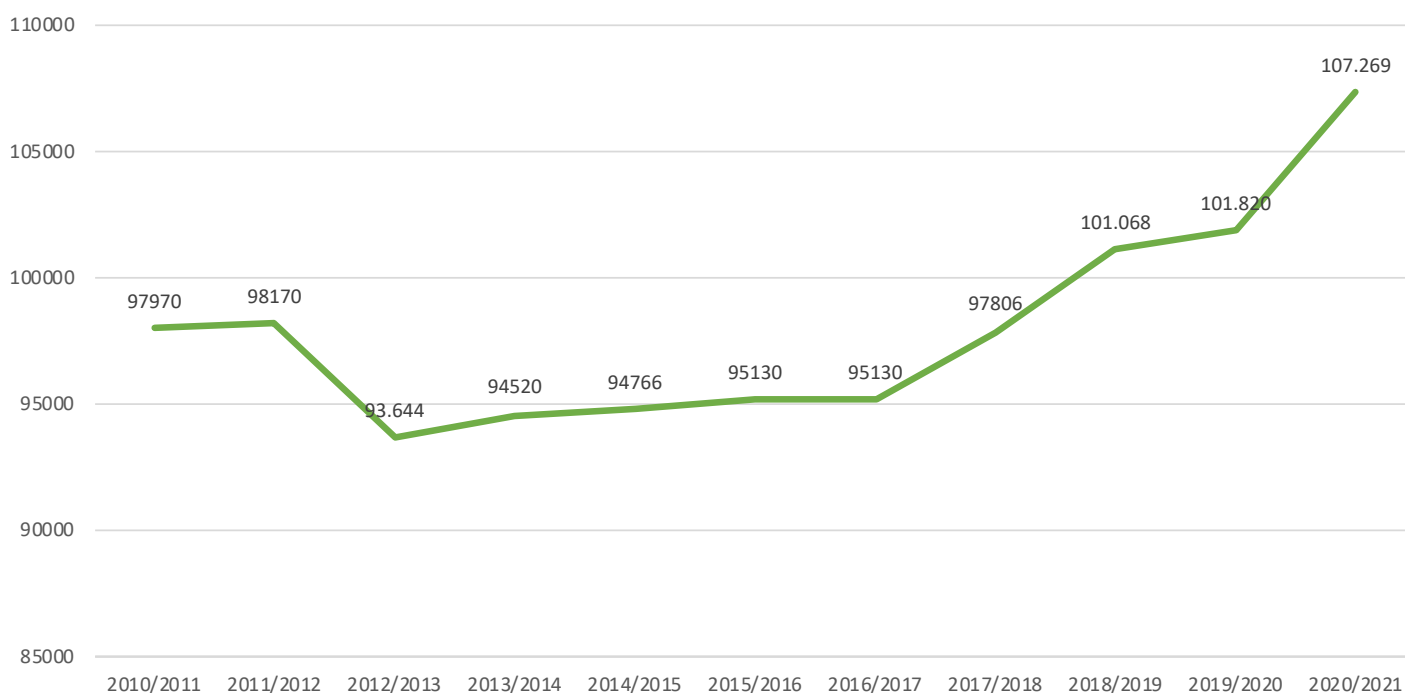
(*) Incluye el incremento extraordinario de plantilla - COVID. No incluye el personal que realiza funciones de Inspección Educativa (285) ni el de Primer Ciclo de Educación Infantil. Tampoco al profesorado de Enseñanzas no regladas de música y danza ni al de centros extranjeros.

(1). Los servicios educativos en delegaciones territoriales, Ceps, compensatoria y EOE se incluyen con su porcentaje respectivo en maestros y en profesorado de secundaria

(2). Los docentes de los departamentos de orientación se incluyen en el profesorado de secundaria.


Fuente: Consejería de Educación.

Gráfico 5: Evolución de la plantilla de profesorado en la enseñanza pública, de titularidad de la Junta de Andalucía (*)



(*) Incluye el incremento extraordinario de plantilla - COVID. No incluye el personal que realiza funciones de Inspección Educativa (285) ni el de Primer Ciclo de Educación Infantil.

Fuente: Consejería de Educación.



Cuadro 9: Personal en Educación Infantil de Primer Ciclo por titularidad de centro en Andalucía. Estimación inicio de curso 2020/2021

	Público	Privado adherido	Privado no adherido	TOTAL
Maestros/as	2.011	2.398	406	4.815
Téc. Espec.	2.528	2.976	362	5.866
Otro personal	374	453	87	914
TOTAL	4.913	5.827	855	11.595

Fuente: Consejería de Educación.

Cuadro 10: Personal de Administración y servicios y de atención educativa complementaria que intervienen en centros públicos de titularidad de la Junta de Andalucía. Estimación inicio de curso 2020/2021 (*)

	TOTAL
Funcionarios	1.364
Laborales	12.746
TOTAL	14.110

(*) No contabiliza al personal contratado de manera extraordinaria por el COVID-19
Fuente: Consejería de Educación.

Cuadro 11: Centros y alumnado de Primer ciclo de Educación Infantil por titularidad. Estimación inicio de curso 2020/2021

	Públicos titularidad Junta de Andalucía	Públicos adheridos (1)	Públicos no adheridos	Total Públicos	Privados adheridos (1)	Privados no adheridos	Total Privados	Total
Centros	171	547	13	731	1.360	217	1.577	2.308
Alumnado	11.064	28.554	600	40.218	57.254	7.309	64.563	104.781

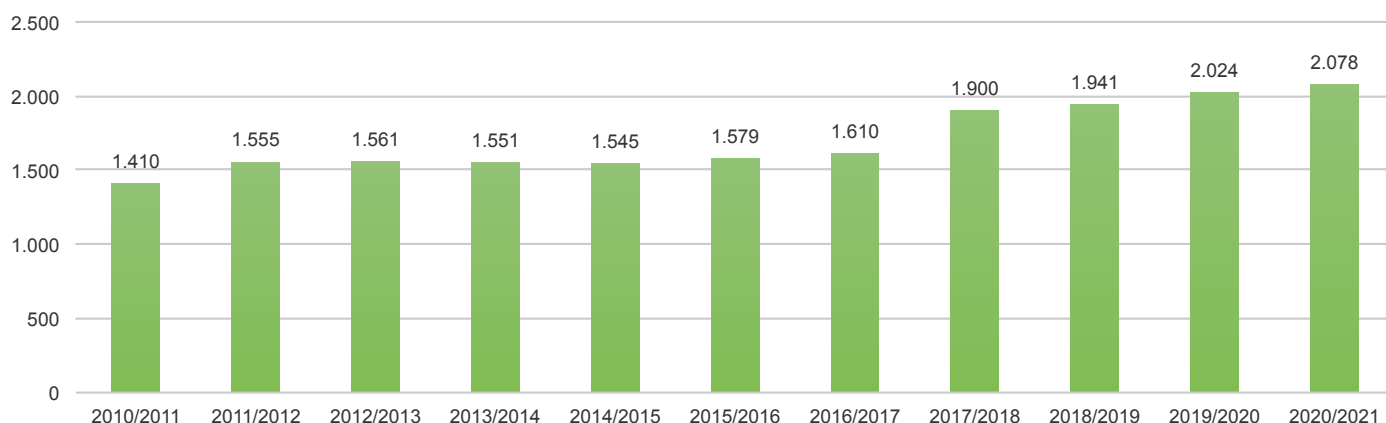
(1) Centros adheridos al Programa de ayuda a las familias para el fomento de la escolarización en el primer ciclo de la Educación Infantil en Andalucía
Fuente: Consejería de Educación.

Cuadro 12: Centros y plazas de Primer ciclo de Educación Infantil de titularidad de la Junta de Andalucía y centros adheridos al Programa de ayuda a las familias para el fomento de la escolarización en el Primer Ciclo de la Educación Infantil en Andalucía. Estimación inicio de curso 2020/2021

	Centros	Plazas
Centros privados adheridos	1.360	70.757
Centros públicos de titularidad de la Junta de Andalucía	171	12.360
Centros públicos de titularidad de otras administraciones públicas adheridos	547	37.529
TOTAL	2.078	120.646

Fuente: Consejería de Educación.


Gráfico 6: Centros de Primer Ciclo de Educación Infantil de titularidad de la Junta de Andalucía y centros adheridos a los Programas de ayuda a las familias en Primer Ciclo de Educación Infantil en Andalucía



Fuente: Consejería de Educación.



Centros



Cuadro 13: Evolución de la tasa de escolarización en el Primer Ciclo de Educación Infantil en Andalucía

Curso	Población 0-3	Alumnado	Tasa escolarización %
2009/2010	283.640	79.002	27,85 %
2010/2011	277.945	87.956	31,65 %
2011/2012	265.231	93.387	35,21 %
2012/2013	260.491	93.349	35,84 %
2013/2014	251.442	94.683	37,66 %
2014/2015	243.469	94.816	38,94 %
2015/2016	238.406	95.649	40,12 %
2016/2017	236.018	99.463	42,14 %
2017/2018	229.432	104.846	45,70 %
2018/2019	226.819	104.803	46,21 %
2019/2020 (A)	229.213	104.526	45,60 %
2020/2021 (E)	218.029	104.781	48,06 %

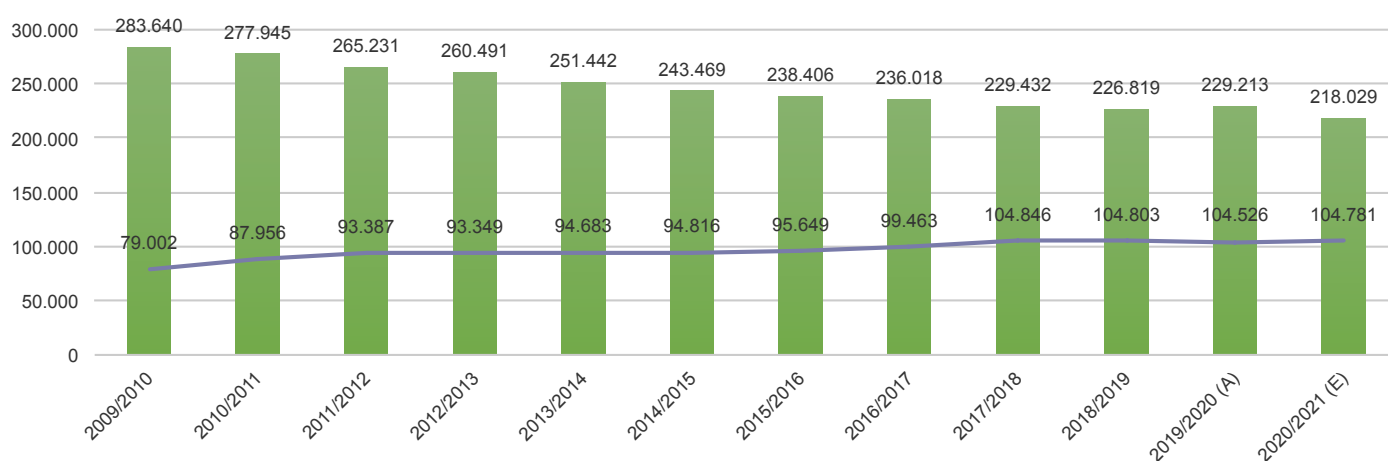
Cambio de base en el curso 2017/2018 tras la puesta en marcha del Programa de ayuda a las familias en Primer Ciclo de Educación Infantil en Andalucía.

A: datos de avance

E: datos estimativos

Fuente: Consejería de Educación.

Gráfico 7: Evolución de la población y el alumnado en el Primer Ciclo de Educación Infantil en Andalucía



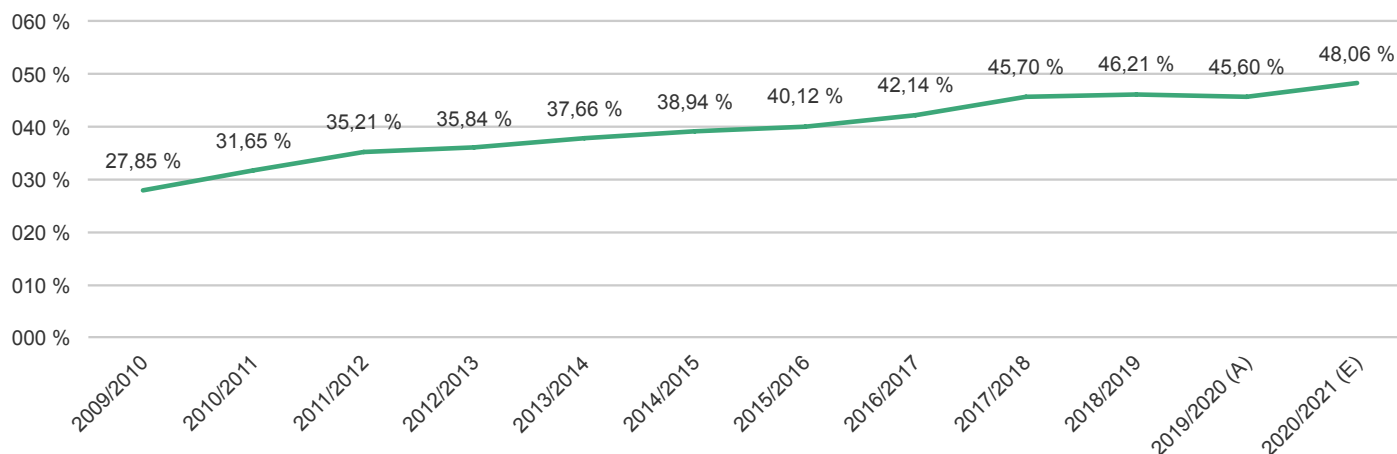
A: datos de avance

E: datos estimativos

Fuente: Consejería de Educación.



Gráfico 8: Evolución de la tasa de escolarización en el Primer Ciclo de Educación Infantil en Andalucía



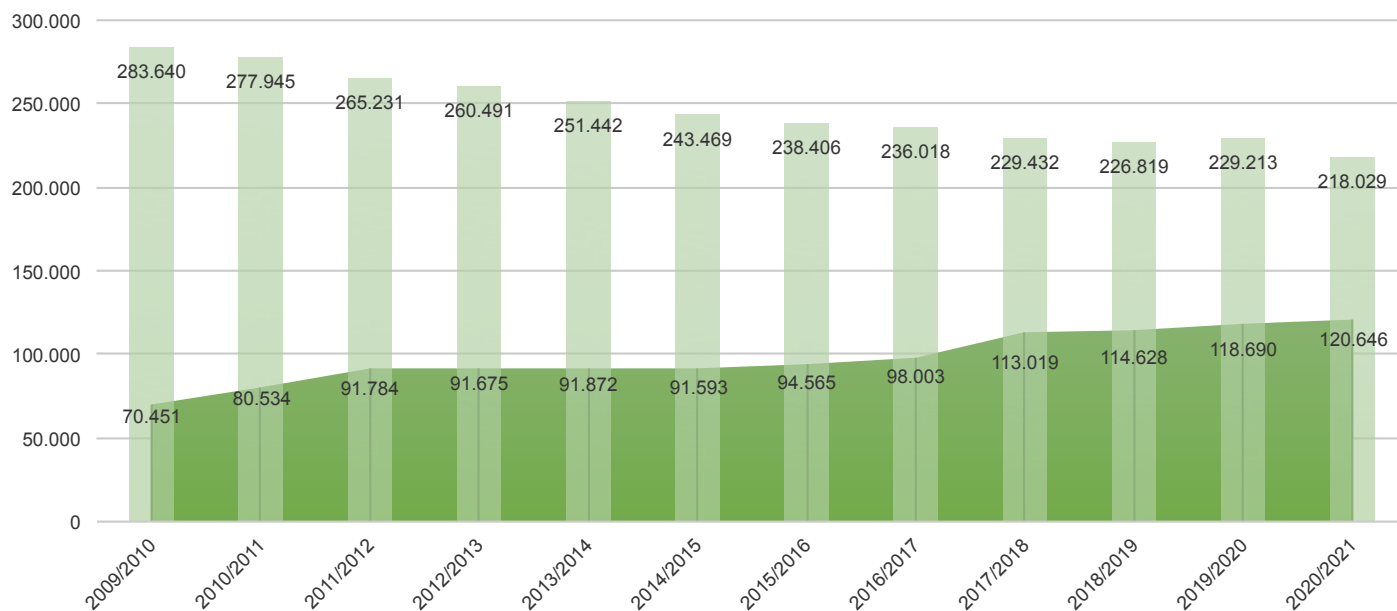
Cambio de base en el curso 2017/2018 tras la puesta en marcha del Programa de ayuda a las familias en Primer Ciclo de Educación Infantil en Andalucía.

A: datos de avance

E: datos estimativos

Fuente: Consejería de Educación.

Gráfico 9: Población de 0-3 años y plazas de Primer Ciclo de Educación Infantil de titularidad de la Junta de Andalucía y centros adheridos a los Programas de ayuda a las familias en Primer Ciclo de Educación Infantil en Andalucía



Fuente: Consejería de Educación.



■ Plazas



■ Población de 0-3 años


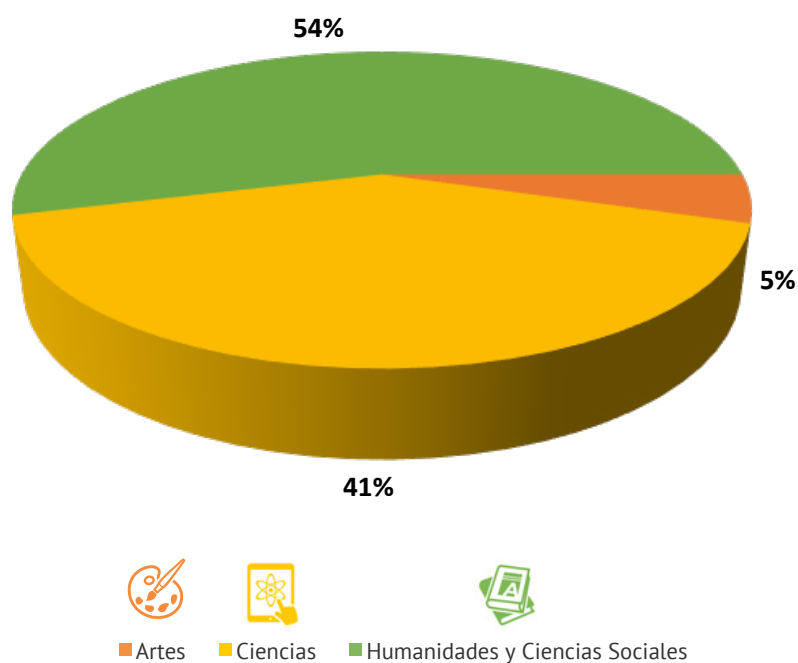


Gráfico 10: Alumnado de Bachillerato por modalidades en centros públicos de Andalucía. Estimación inicio de curso 2020/2021 (*)



(*) Los datos estimativos no tienen en cuenta los centros extranjeros por no pertenecer al Sistema Educativo Andaluz.
Fuente: Consejería de Educación.

Cuadro 14: Ciclos de Formación Profesional en Andalucía sostenidos con fondos públicos. Oferta completa y parcial. Curso 2020/2021

	Ciclos
Formación Profesional Básica	575
Programa FPB	52
Grado Medio (completa)	1.281
Grado Superior (completa)	1.005
Oferta Parcial	89
Cursos de especialización	33
TOTAL	3.035

Fuente: Consejería de Educación.

Cuadro 15: Evolución de la Formación Profesional Dual en Andalucía

	Proyectos	Alumnado	Centros	Empresas
2013/2014	12	207	10	87
2014/2015	41	536	26	273
2015/2016	110	1.512	76	1.053
2016/2017	194	2.293	120	1.543
2017/2018	321	4.451	168	2.832
2018/2019	408	6.118	203	3.282
2019/2020	528	8.349	259	5.988
2020/2021 E	580	11.952	267	6.433

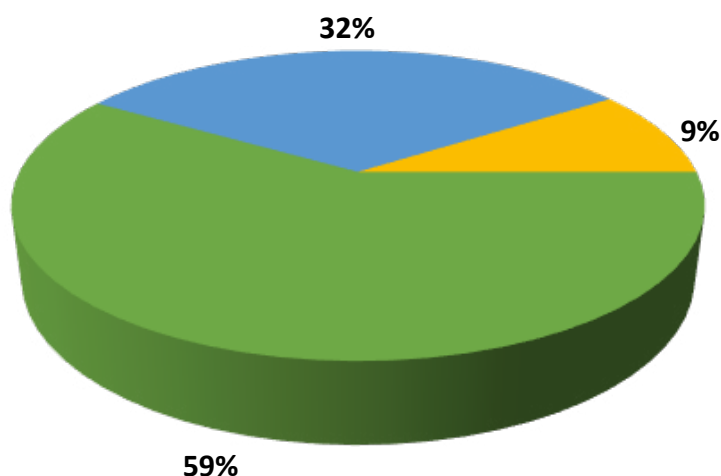
E: datos estimativos
Fuente: Consejería de Educación.

Cuadro 16: Centros y proyectos de Formación Profesional Dual en Andalucía por titularidad

	Proyectos	Centros (1)
Público	340	186
Privado- concertado	186	81
Privado	54	

(1) El mismo centro privado puede tener proyectos de FP Dual concertados y no concertados
Fuente: Consejería de Educación.

Gráfico 11: Proyectos de Formación Profesional Dual en Andalucía por titularidad



E: datos estimativos
Fuente: Consejería de Educación.



■ Público

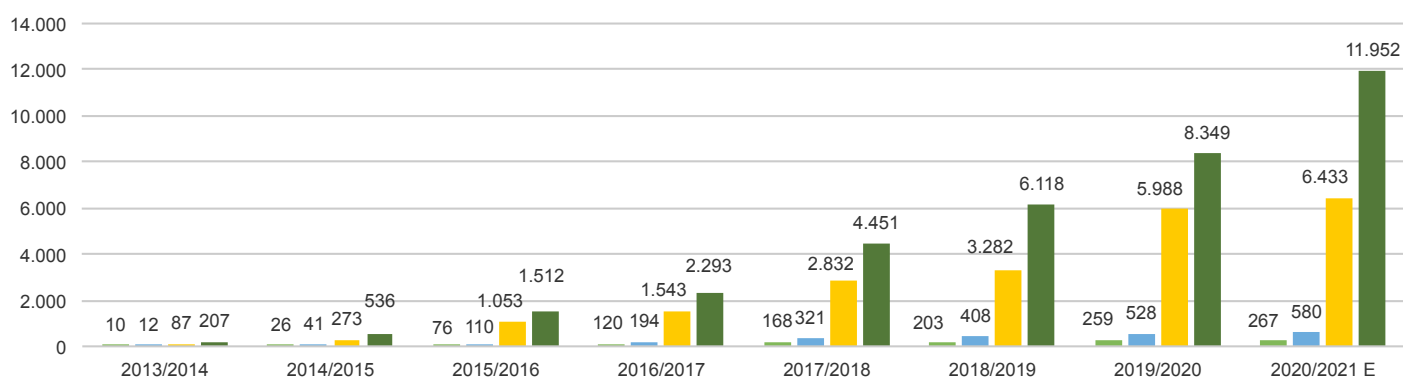


■ Privado- Concertado



■ Privado

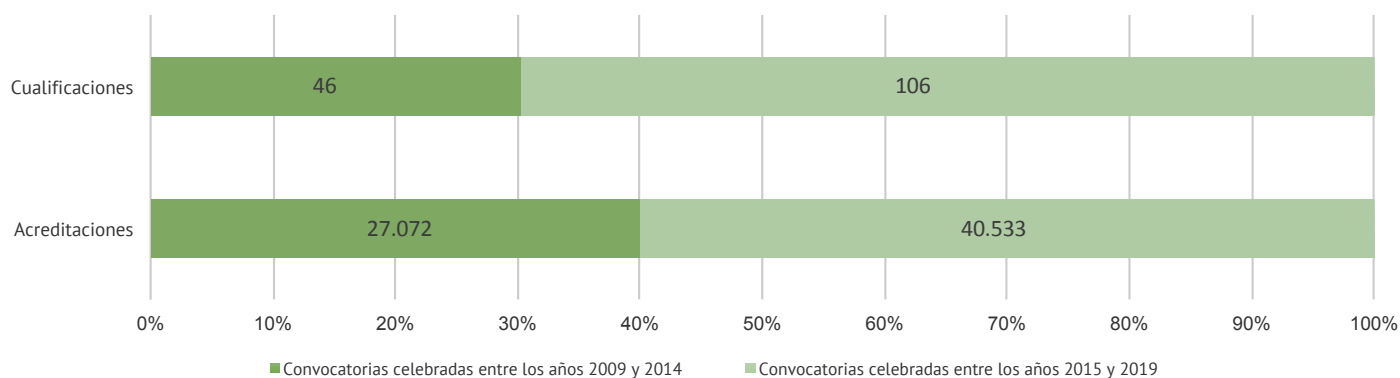
Gráfico 12: Evolución de la formación Profesional Dual en Andalucía



E: datos estimativos
Fuente: Consejería de Educación.



Gráfico 13: Evolución de las acreditaciones registradas en el SEPE y cualificaciones ofertadas



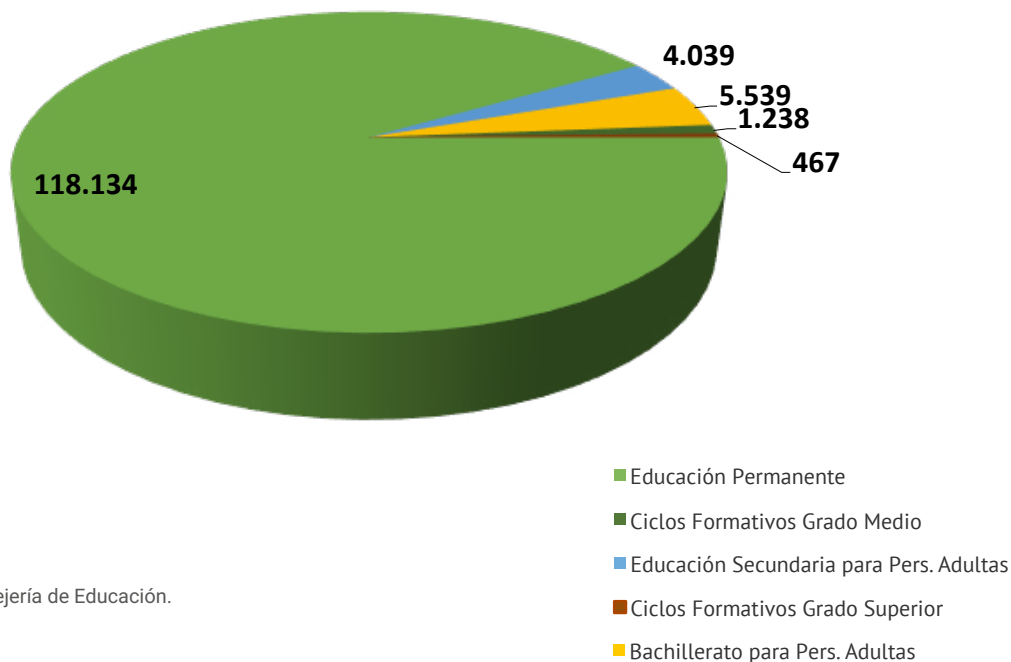
Fuente: Consejería de Educación.

Cuadro 17: Convocatorias Programa "Andalucía Acredita" 2020/2021 (Evaluación y acreditación de competencias)

	Acreditaciones	Cualificaciones
Primera convocatoria	2.100	6
Segunda convocatoria	6.000	33
TOTAL	8.100	39

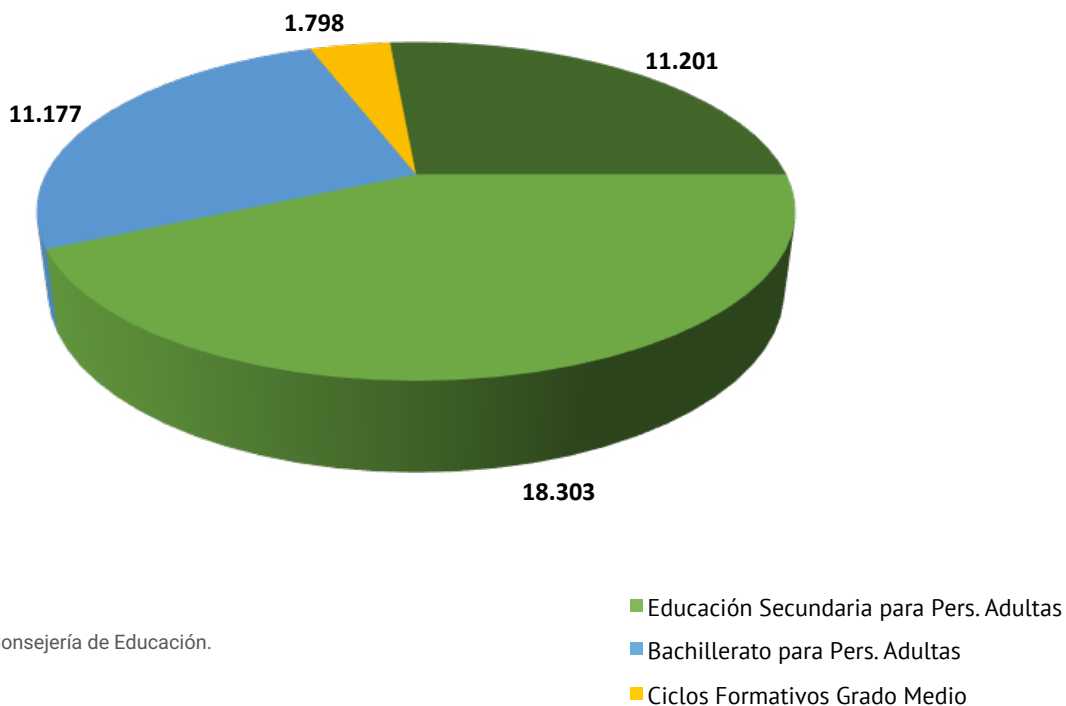
Fuente: Consejería de Educación.

Gráfico 14: Alumnado en educación de personas adultas en la modalidad presencial en Andalucía. Estimación inicio de curso 2020/2021




Fuente: Consejería de Educación.

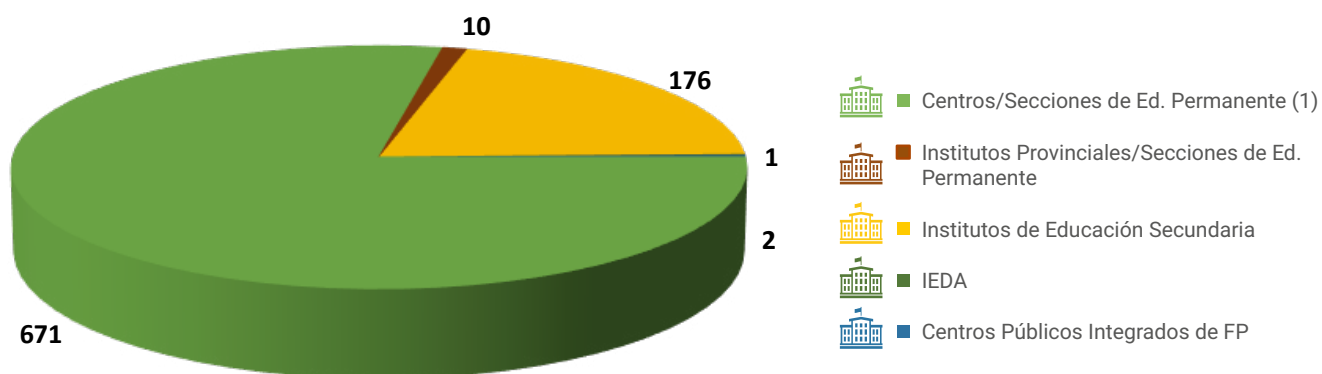
Gráfico 15: Alumnado en educación de personas adultas en las modalidades semipresencial y a distancia en Andalucía. Estimación inicio de curso 2020/2021



Fuente: Consejería de Educación.

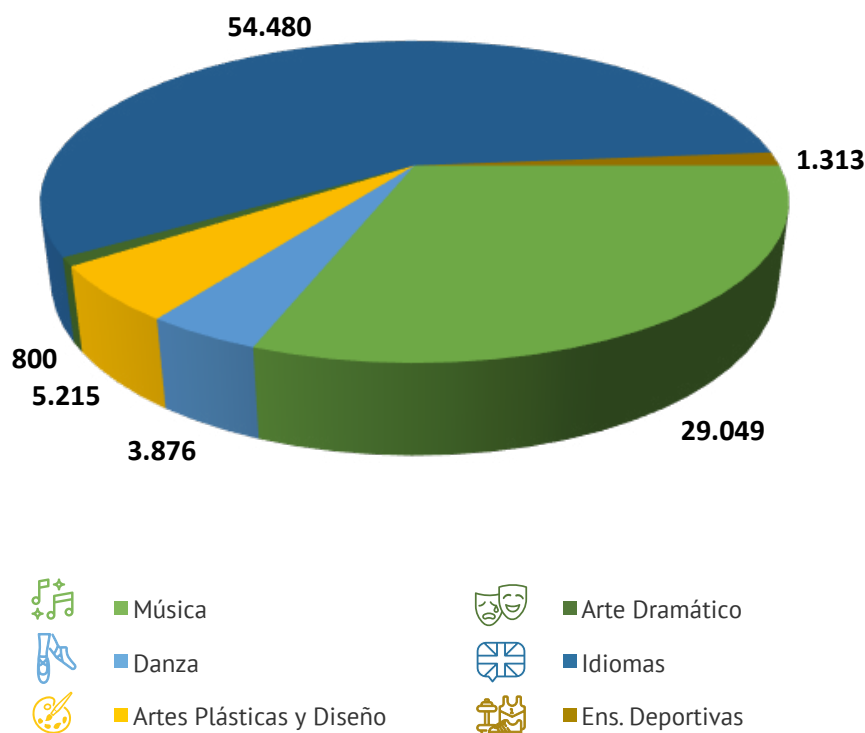


**Gráfico 16: Centros de Educación de Personas Adultas en Andalucía.
Estimación inicio de curso 2020/2021**



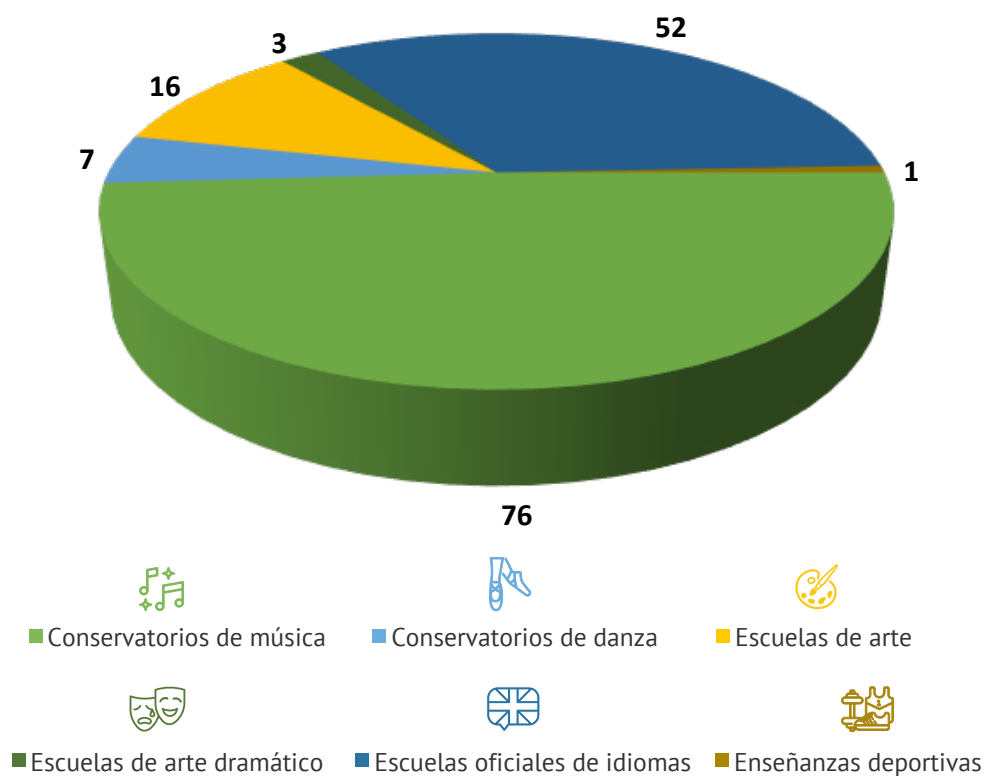
(1) Incluye a 16 centros de educación permanente en recintos penitenciarios y 21 centros de educación permanente que atienden a personas en tratamiento en la red pública de atención a las adicciones.
Fuente: Consejería de Educación.

**Gráfico 17: Alumnado de Enseñanzas en Régimen Especial en Andalucía.
Estimación inicio de curso 2020/2021**



Fuente: Consejería de Educación.

Gráfico 18: Centros públicos de Enseñanzas de Régimen Especial en Andalucía. Estimación inicio de curso 2020/2021



Fuente: Consejería de Educación.

Cuadro 18: Plazas ofertadas por el Instituto de Enseñanzas a Distancia de Andalucía

	Plazas 2020/2021
Preparación pruebas de acceso a la Universidad	490
Preparación pruebas de acceso a Ciclos Formativos	539
Bachillerato	3.140
Educación Secundaria para personas adultas	987
Ciclo formativo de Grado Superior de administración y finanzas	3.060
Ciclo formativo de Grado Superior de agencias de viajes y gestión de eventos	720
Ciclo formativo de Grado Superior de guía, información y asistencias jurídicas	780
Idiomas	1.694
TOTAL	11.410

Fuente: Consejería de Educación.

Cuadro 19: Alumnado de las Residencias Escolares y las Escuelas Hogar en Andalucía. Estimación inicio de curso 2020/2021

	Centros	Alumnado			Total
		E. Obligatoria	E. Post-obligatoria	E. Especial	
Res. Escolares	36	1.975	2.300	28	4.303
Esc. Hogar	25	1.397	0	130	1.527
TOTAL	61	3.372	2.300	158	5.830

Fuente: Consejería de Educación.

Cuadro 20: Alumnado usuario de transporte escolar gratuito en Andalucía por enseñanza. Estimación inicio de curso 2020/2021 (*)

	2020/2021	2019/2020
Ed. Infantil	6.955	7.348
Ed. Primaria	16.860	18.994
Ed. Especial	3.484	3.817
Ed. Secundaria	39.632	41.992
Post-obligatoria	28.459	25.614
TOTAL	95.390	97.765

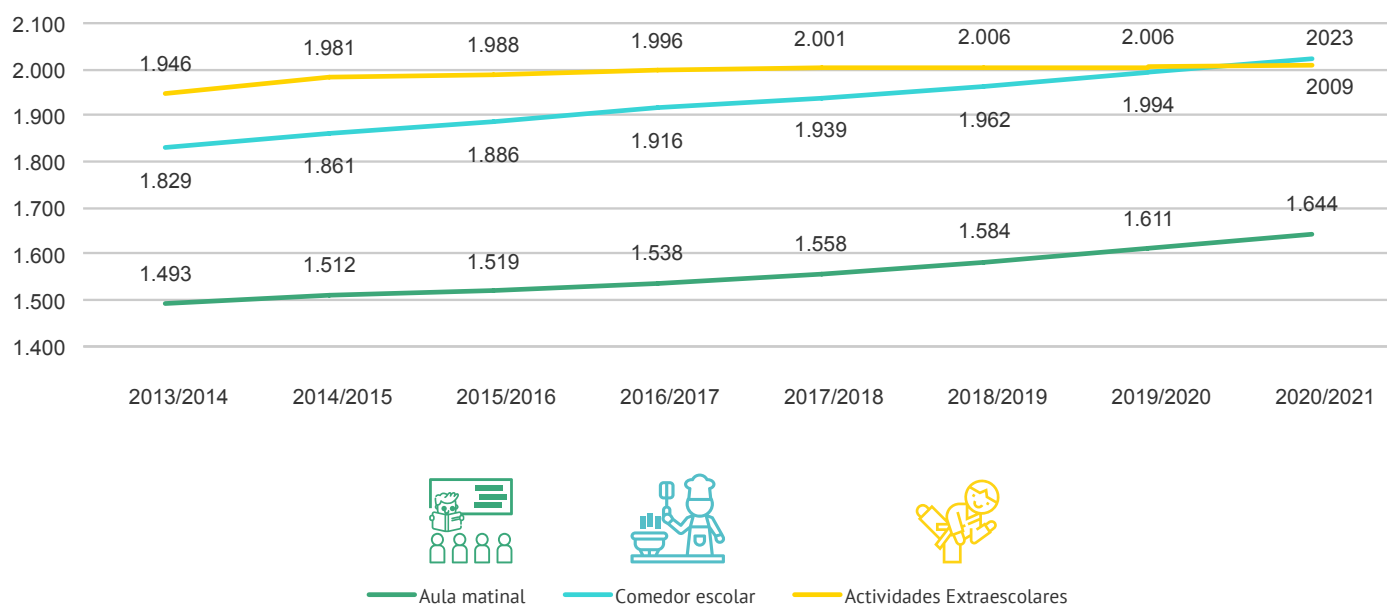
(*) No se tiene en cuenta al alumnado beneficiario de Ayudas al Transporte.
Fuente: Consejería de Educación.

Cuadro 21: Centros públicos con autorización de servicios complementarios a la enseñanza en Andalucía (*)

	2020/2021	2019/2020	2018/2019
Aula matinal	1.644	1.611	1.584
Comedor escolar	2.023	1.994	1.962
Actividades Extraescolares	2.009	2.006	2.006
Centros con uno o más servicios autorizados	2.479	2.458	2.399

(*) No contabiliza a los centros de Educación Infantil de primer ciclo.
Fuente: Consejería de Educación.

Gráfico 19: Centros públicos con autorización de servicios complementarios a la enseñanza en Andalucía (*)



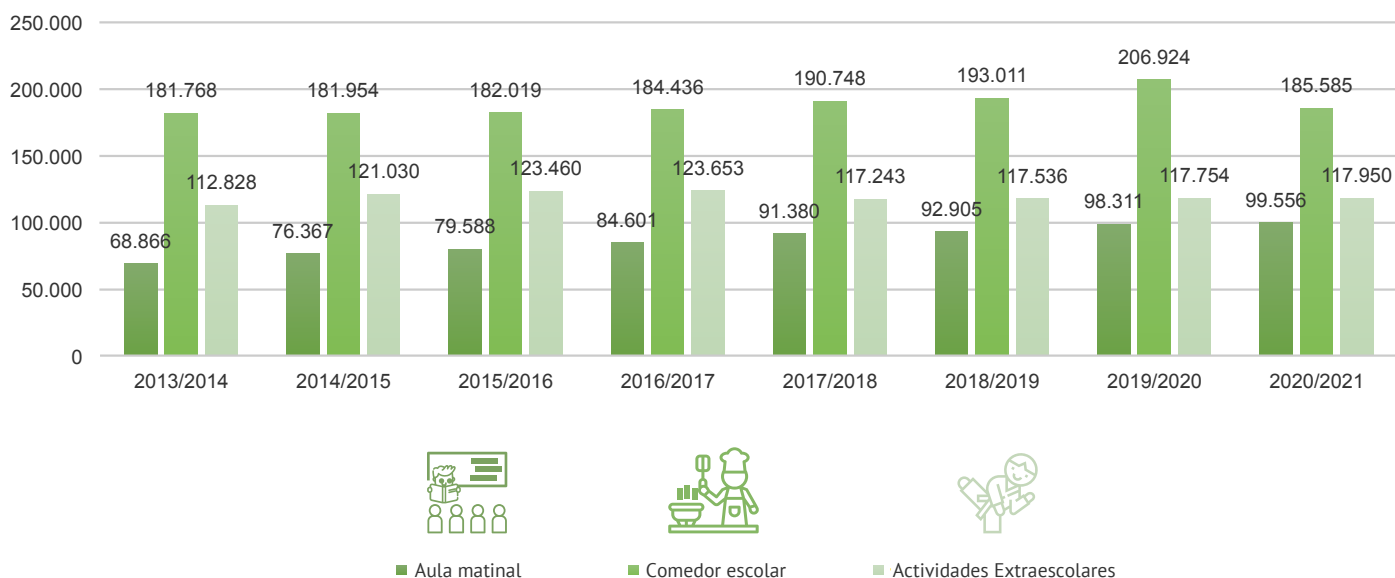
(*) No contabiliza a los centros de Educación Infantil de primer ciclo.
Fuente: Consejería de Educación.

Cuadro 22: Porcentaje de centros públicos con autorización de servicios complementarios a la enseñanza en Andalucía. Estimación de inicio de curso 2020/2021 (*)

	2020/2021	2019/2020	2018/2019
Aula matinal	78,47	76,50	74,78
Comedor escolar	68,25	66,10	64,99
Actividades Extraescolares	67,78	66,50	66,37

(*) Se calcula sobre los centros con enseñanzas donde se pueden ofrecer los distintos servicios complementarios. No contabiliza a los centros de Educación Infantil de primer ciclo.
Fuente: Consejería de Educación.

Gráfico 20: Usuarios de servicios complementarios a la enseñanza en centros públicos de Andalucía por tipo de servicio. Datos de inicio de curso



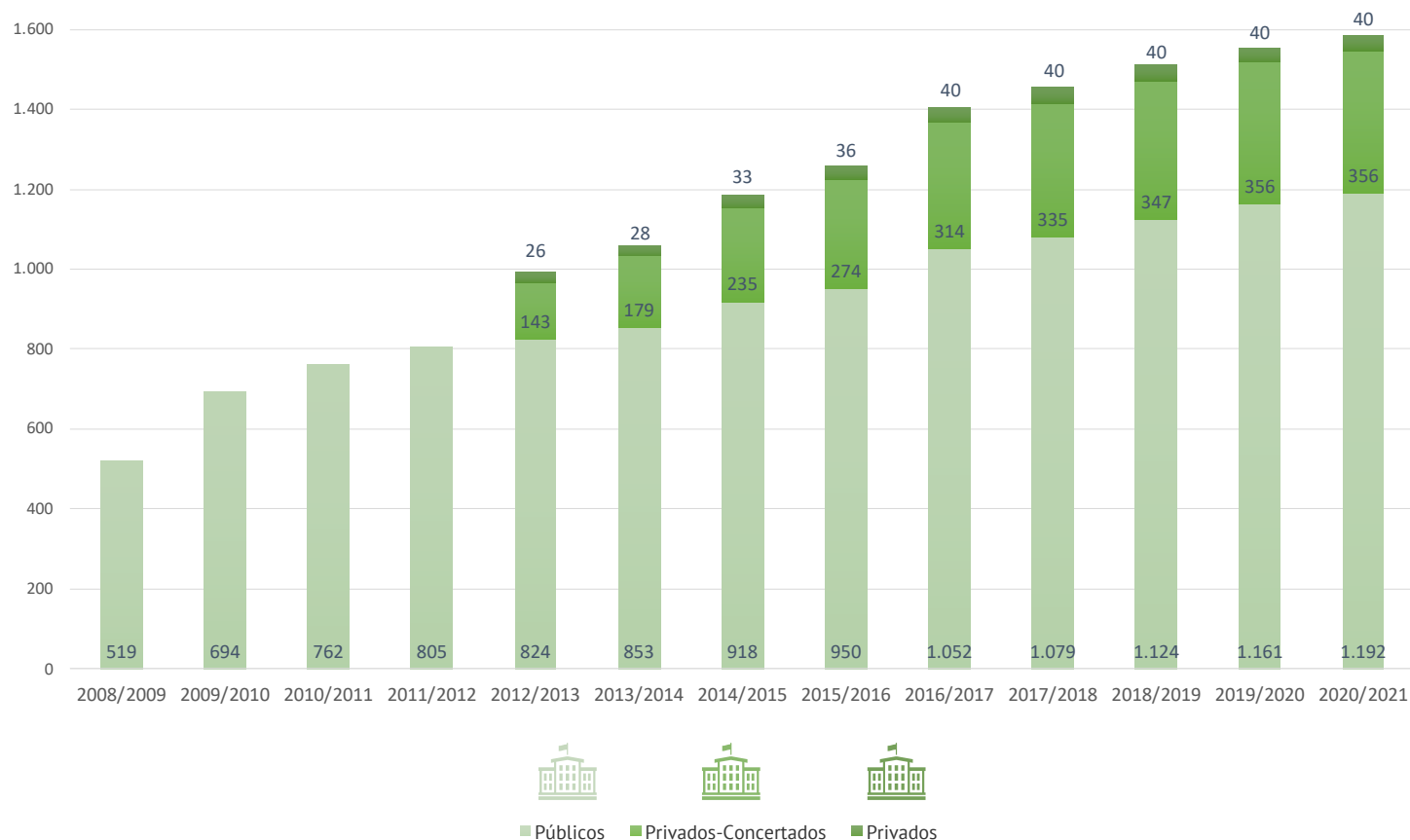
Fuente: Consejería de Educación.

Cuadro 23: Centros bilingües en Andalucía

Curso	Públicos	Privados-Concertados	Privados	Total
2008/2009	519	0	0	519
2009/2010	694	0	0	694
2010/2011	762	0	0	762
2011/2012	805	0	0	805
2012/2013	824	143	26	993
2013/2014	853	179	28	1.060
2014/2015	918	235	33	1.186
2015/2016	950	274	36	1.260
2016/2017	1.052	314	40	1.406
2017/2018	1.079	335	40	1.454
2018/2019	1.124	347	40	1.511
2019/2020	1.161	356	40	1.557
2020/2021	1.192	356	40	1.588

Fuente: Consejería de Educación.

Gráfico 21: Centros bilingües en Andalucía



Fuente: Consejería de Educación.

Cuadro 24: Centros bilingües públicos en Andalucía por idioma. Curso 2020/2021

Idioma	2020/2021	2019/2020
Inglés	1.104	1.076
Plurilingüe inglés/francés	15	12
Francés	26	27
Plurilingüe francés/inglés	34	33
Alemán	12	12
Plurilingüe inglés/alemán	1	1
TOTALES	1.192	1.161

Fuente: Consejería de Educación.




Gráfico 22: Ciclos de FP bilingües y centros que los ofertan, sostenidos con fondos públicos, en Andalucía

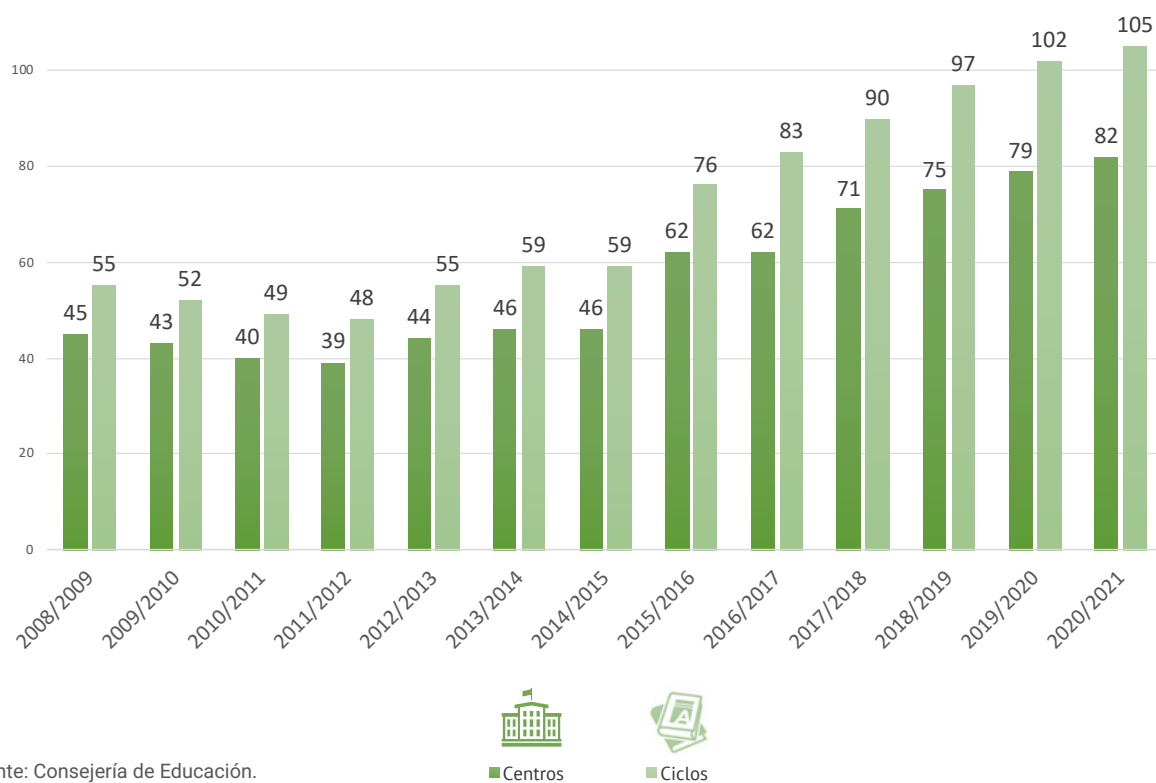
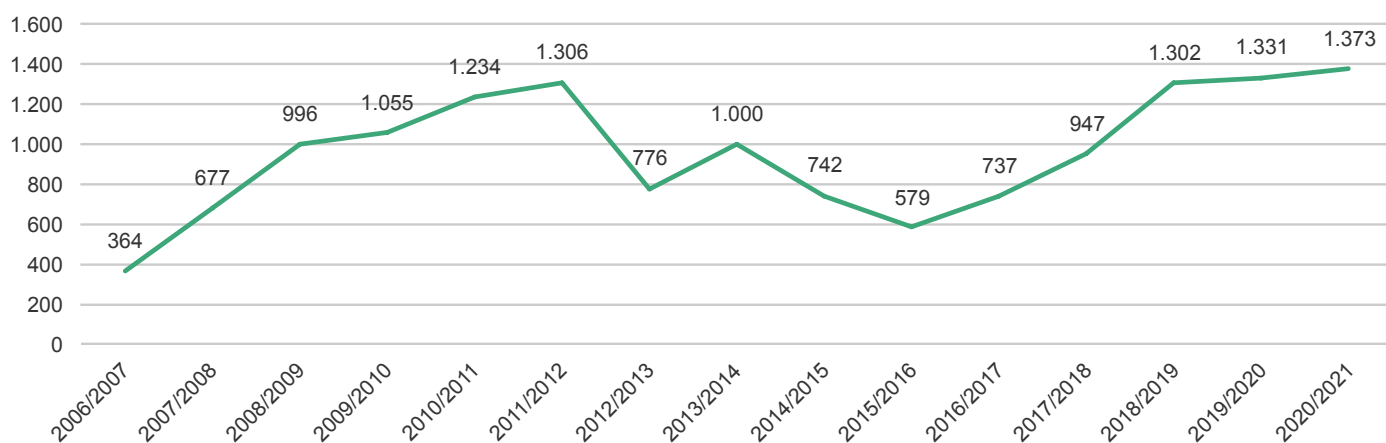


Gráfico 23: Evolución del número de auxiliares de conversación



Cuadro 25: Oferta de plazas por idiomas de las Escuelas Oficiales de Idiomas de Andalucía. Curso 2020/2021

Idioma	2020/2021	2019/2020
Alemán	6.555	6.440
Árabe	970	970
Chino	350	320
Español	1.085	885
Francés	13.885	13.305
Griego moderno	140	140
Inglés	41.345	41.100
Italiano	1.890	1.860
Japonés	170	170
Ruso	140	140
Portugués	400	340
TOTAL	66.930	65.670

Fuente: Consejería de Educación.

Cuadro 26: Centros públicos, docentes y alumnado participante en Programas Educativos, por ámbito, en Andalucía. Curso 2019/2020

Ámbito	Nivel	Programa	Centros	Profesorado	Alumnado
Comunicación Lingüística	P1/P2	PLC- ComunicaA	778	20.117	270.670
Cultura Emprendedora	P2	Innicia	495	9.397	98.535
Digital	P1	Prodig	515	12.654	219.176
Educación Ambiental	P1/P2	Aldea	1.272	32.739	415.252
Hábitos de Vida Saludable	P2	Hábitos de Vida Saludable	2.712	69.992	882.146
Programas Culturales	P2	Vivir y sentir el Patrimonio	396	8.931	119.832
	P3	AulaDcine	425	7.905	126.142
	P3	AulaDjaque	606	7.482	135.856
TOTALES			7.199	169.217	2.267.609

Fuente: Consejería de Educación.


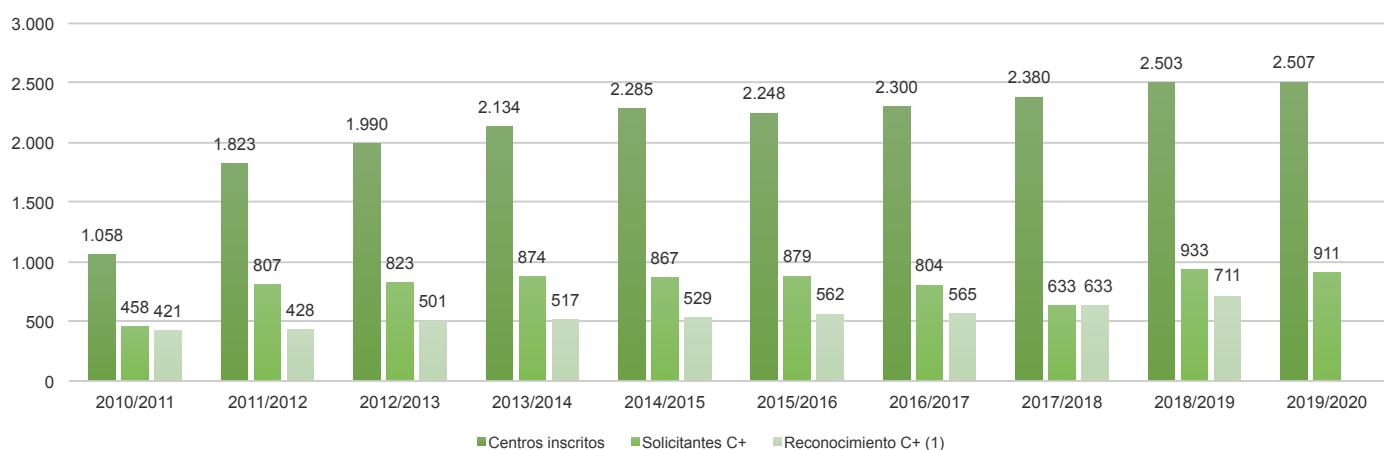


Gráfico 24: Centros inscritos en la Red Andaluza “Escuela: Espacio de Paz”



(1) Los reconocimientos C+ correspondientes al curso 2019/2020 aún no han sido otorgados.
Fuente: Consejería de Educación.

Cuadro 27: Programa de refuerzo estival. Verano 2020

	Verano 2020	Verano 2019
Centros	241	90
Docentes	1.473	509
Alumnos/as	7.659	2.144

Fuente: Consejería de Educación.

Cuadro 28: Programa Impulsa contra el fracaso escolar


Convocatoria 2019-2020	
Centros	499
Docentes participantes	2.568

Pendiente la convocatoria 2020-2021
Fuente: Consejería de Educación.

**Cuadro 29: Más información sobre el Sistema educativo público andaluz.
Curso 2020/2021**

	2020/2021	2019/2020	2018/2019
Equipos de orientación educativa	164	164	164
Personal equipos de orientación educativa	911	785	727
Aulas Hospitalarias	41	42	46
Unidades de salud mental y juvenil	14	14	14
Centros públicos Programa acompañamiento escolar (PROA)	1.788	1.788	1.773
Centros públicos reconocidos como Comunidades de Aprendizaje	152	133	107
Centros públicos rurales	106	108	109
Centros públicos Programa de Enseñanza de Portugués (José Saramago)	10	8	8
Alumnado Programa Saramago	--	1.147	1.021
Centros públicos Programa de Enseñanza de Chino "Aulas Confucio"	37	35	34
Profesorado chino en el Programa "Aulas Confucio"	31	28	26
Alumnado en Programa "Aulas Confucio"	--	3.671	3.815
Centros públicos Programa Bachiller-Baccalauréat (francés)	8	8	8
Alumnado matriculado en Programa Bachiller-Baccalauréat (francés)	394	382	366
Programa PicassoMob (centros participantes de Andalucía y de Francia) (1)	--	46	36
Programa PicassoMob (alumnado participante de Andalucía y Francia) (1)	--	190	180
Centros LabelFrancÉducation	23	23	14
Centros en la Red Andaluza de Bachillerato Internacional	8	1	1
Escuelas Deportivas (centros que desarrollan el programa)	1.165	1.165	1.167
Escuelas Deportivas (n.º de talleres)	2.556	2.556	2.579

(1) Convocatoria 2020/2021 pendiente por COVID-19
Fuente: Consejería de Educación.



**Cuadro 30: Número de becas y ayudas concedidas desde su inicio (dato acumulado).
Estimación inicio de curso 2020/2021**

	2020/2021
Beca 6000 (desde 2011/2012)	89.848
Beca Andalucía Segunda Oportunidad (BASO) (Desde 2011/2012)	2.382
Beca Adriano (Desde 2013/2014)	4.506
Ayudas individualizadas para el Transporte Escolar (AITE) (Desde 2010/2011)	47.180

Fuente: Consejería de Educación.

Cuadro 31: Mejoras de las infraestructuras educativas de titularidad de la Junta de Andalucía. Curso 2020/2021

	2020/2021
Obras finalizadas o con previsión de finalización	495
- Centros nuevos y sustituciones	5
- Ampliaciones y adaptaciones de centros	27
- Obras de reforma, mejoras y modernizaciones	463
Alumnado beneficiado	187.772
Inversión prevista (millones de euros)	72,11

Fuente: Consejería de Educación.

Cuadro 32: Actuaciones en materia de equipamiento para centros de titularidad de la Junta de Andalucía. Curso 2020/2021

	2020/2021
Centros docentes que se dotan de equipamiento	1.175
- Por escolarización, mobiliario y material escolar	583
- Por obras y reposición	593
Inversión prevista (millones de euros)	11,17

Fuente: Consejería de Educación.

Cuadro 33: Tecnologías de la información en las aulas. Consejería de Educación y Deporte. Curso 2020/2021

	2020/2021
Instalación de nuevos paneles digitales interactivos (1)	2.000
Adquisición de ordenadores de sobremesa + monitores	684
Adquisición de impresoras	314
Adquisición de portátiles para los centros (3)	93.124
Adquisición de tablets para alumnado (2)	6.651

(1) Licitación prevista en septiembre 2020.

(2) Adquiridas al final del curso 19/20

(3) Septiembre 2020: 71.109 unidades adjudicadas. Pendiente la tramitación de otras 22.015

Fuente: Consejería de Educación.

Cuadro 34: Inversión en Tecnologías de la información en las aulas. Consejería de Educación y Deporte. Curso 2020/2021

	2020/2021
Inversión total prevista adquisiciones (millones de euros)	6,19
Servicios de Mantenimiento y atención digital (millones de euros)	3,07
Ayudas técnicas TIC para alumnado con NEE (millones de euros)	0,18
TOTAL	9,43

Fuente: Consejería de Educación.

Cuadro 35: Evolución de las aulas prefabricadas en centros educativos públicos de Andalucía

	ALMERÍA	CÁDIZ	CÓRDOBA	GRANADA	HUELVA	JAÉN	MÁLAGA	SEVILLA	ANDALUCÍA
2009/2010	78	51	36	63	36	27	48	85	424
2010/2011	78	43	18	40	28	23	58	81	369
2011/2012	72	54	18	58	20	14	51	75	362
2012/2013	81	59	13	58	24	11	55	72	373
2013/2014	73	51	13	59	21	2	63	76	358
2014/2015	70	44	8	63	22	2	71	79	359
2015/2016	78	49	2	57	23	1	63	79	352
2016/2017	72	43	2	45	16	0	63	61	302
2017/2018	68	33	0	35	12	0	59	62	269
2018/2019	64	27	0	26	12	0	51	61	241
2019/2020	66	23	0	22	12	0	43	75	241
2020/2021 E	56	24	0	26	15	0	58	88	267

Fuente: Consejería de Educación.

E: Datos Estimativos





Junta de Andalucía

Consejería de Educación y Deporte