

**BOLETÍN SEMANAL
DE INFORMACIÓN
AGRARIA N° 994**

**DIRECCIÓN GENERAL DE PLANIFICACIÓN
Y ANÁLISIS DE MERCADOS**

SERVICIO DE ESTUDIOS Y ESTADÍSTICAS

Sevilla, 9 de marzo de 2009

(Datos del 28 de febrero al 6 de marzo de 2009)

Semana 10

INDICE

PAG

1. - CLIMATOLOGÍA	3
1.1.Incidencia del clima sobre la agricultura y la ganadería en Andalucía	3
1.2.Temperaturas	4
1.3.Precipitaciones.....	5
1.4.Vientos.....	6
1.5.Predicción meteorológica	7
1.6.Situación de los Embalses.....	9
2. - ESTADO DE LOS CULTIVOS.....	11
2.1.Evolución de los cultivos.....	11
2.2.Avances de superficies y producciones. Enero 2009.....	20
2.3.Evolución de las Macromagnitudes Agrarias en Andalucía (2005-2008).	25
2.4.Estado Fitosanitario.....	29
3. - ESTADO DE LA GANADERIA	42
4. - PRECIOS AGRARIOS.....	47
4.1.Precios semanales de productos agrícolas.....	47
4.2.Precios semanales de productos ganaderos	54
4.3.Precios diarios de productos hortofrutícolas.....	58
5. - SEGUROS AGRARIOS	70
6. - OTRAS INFORMACIONES	76
7. - INFORMACION DEL IFAPA.....	84
8. - FONDO ANDALUZ DE GARANTÍA AGRARIA.....	90
9. - DISPOSICIONES AGRARIAS Y PESQUERAS PUBLICADAS EN LOS BOJA Y BOE	92

1. - CLIMATOLOGÍA

1.1. Incidencia del clima sobre la agricultura y la ganadería en Andalucía

Los cereales y el resto de cultivos herbáceos se han visto muy favorecidos con las lluvias de esta semana que junto con las ligeras precipitaciones de la semana anterior, han mejorado el aspecto de los cultivos que ya empezaban a notar la ausencia de agua tras varias semanas sin precipitaciones.

No obstante estas lluvias han paralizado las labores de siembra de girasol y las de preparación de las tierras para la siembra de cultivos de verano, maíz y algodón principalmente, las cuales se reiniciarán al oree de los suelos.

El abono que se había distribuido durante las semanas sin precipitaciones no se había disuelto debido a la falta de humedad por lo que estas lluvias favorecerán su absorción por las plantas.

La bajada de las temperaturas ha ralentizado el crecimiento de la hierba en la dehesa, pero las precipitaciones producidas han favorecido las expectativas de que la primavera sea abundante en pastos, tanto en calidad como en cantidad.

Esta semana el Pleno de la Comisión de Desembalse del Distrito Hidrográfico del Guadalquivir ha informado a los usuarios de la situación hidrológica de la cuenca, de cara a la próxima campaña de riego, que sigue en situación de “alerta” a pesar del aumento de las lluvias de los últimos meses.

El Director Gerente de la Agencia Andaluza del Agua, ha destacado que a pesar de las últimas precipitaciones y del aumento de los recursos embalsados, el agua que, a fecha de hoy, está disponible para la próxima campaña de riego se sitúa en 1.000 hectómetros cúbicos. Esto supone, unos 250 hm³ más de lo aprobado el año pasado, pero no se puede garantizar el desembalse de 1.500 hectómetros cúbicos correspondientes a una “campaña normal de riego”.

Los embalses de nuestra Comunidad presentan en estos momentos un volumen embalsado total de 5.524,87 Hm³, en los cuatro distritos hidrográficos andaluces, lo que los sitúa al 52,61% de su capacidad total.

Esta semana los embalses del Distrito Hidrográfico del Guadalquivir disponen de 3.604,5 Hm³ (50,93% de su capacidad), en el Distrito Hidrográfico Mediterráneo hay 577,22 Hm³ (52,76%), en el Distrito Hidrográfico Guadalete-Barbate 880,37 Hm³ (53,30%) y en el Distrito Hidrográfico Tinto-Odiel-Piedras 462,79 Hm³ (68,15%).

BOLETÍN SEMANAL DE INFORMACIÓN AGRARIA

1.2. Temperaturas

PROVINCIA	Estación de Referencia	Tas. Medias (°C) del 02/03/2009 al 08/03/2009			Tas. Absolutas (°C) del 02/03/2009 al 08/03/2009	
		MÁXIMA	MÍNIMA	MEDIA	MÁXIMA	MÍNIMA
ALMERÍA	Abla	13.3	5.8	9.6	19.3	3.5
	Almería	18.5	10.5	14.5	22.0	9.0
	La Mojonera	18.1	9.8	14.0	22.5	8.0
	Albox	17.6	7.8	12.7	23.0	6.5
	Vélez Blanco	8.9	1.8	5.4	19.0	0.0
	Laujar	6.5	0.6	3.6	14.0	-2.0
CÁDIZ	Cádiz	16.7	11.9	14.3	19.0	10.6
	Algeciras	16.7	11.5	14.1	19.2	10.4
	Grazalema	10.2	3.5	6.9	19.6	1.9
	Jerez (A.)	17.8	9.4	13.6	23.0	7.9
	Rota (B.A.)	17.7	10.9	14.3	22.4	9.1
	Tarifa	15.7	10.9	13.3	18.0	10.0
CÓRDOBA	Córdoba	16.9	8.7	12.8	25.2	5.2
	Cabra	14.4	6.7	10.6	23.1	3.7
	Hinojosa del Duque	14.1	5.2	9.7	20.4	4.0
	Montilla	14.3	7.8	11.1	20.5	4.5
	Montoro	16.1	8.1	12.1	23.0	5.5
	Sta M. Trassierra	14.4	5.4	9.9	22.0	2.0
Villanueva de Córdoba	12.4	5.1	8.8	19.5	2.0	
GRANADA	Motril	17.2	11.4	14.3	21.6	9.5
	Granada	13.1	4.9	9.0	22.2	2.3
	Guadix	12.9	4.2	8.6	22.0	1.5
	Illora	10.4	3.5	7.0	21.0	1.0
	Lanjarón	14.3	5.0	9.7	20.6	3.2
	Iznalloz	11.9	4.6	8.3	19.5	3.5
HUELVA	Huelva	18.1	9.2	13.7	24.2	7.4
	Alaiar	13.6	7.2	10.4	22.5	5.0
	Avamonte	17.9	10.4	14.2	22.5	8.9
	El Granado	17.7	9.8	13.8	25.0	8.0
	La Palma del Condado	17.1	9.8	13.5	23.5	8.0
	Minas Tharsis	15.1	8.1	11.6	23.0	4.0
Valverde del Camino	16.0	8.4	12.2	24.0	6.0	
JAÉN	Jaén	13.6	7.4	10.5	20.2	5.0
	Pontones	9.6	-1.0	4.3	20.0	-3.0
	Andujar	16.8	8.3	12.6	26.9	4.5
	Villadombarido	14.2	3.4	8.8	21.4	1.0
	Alcalá la Real	11.8	3.9	7.9	20.5	2.0
MÁLAGA	Torrox	17.7	11.4	14.6	21.2	10.2
	Neria	18.4	11.8	15.1	22.5	10.0
	Fuengirola	18.7	12.6	15.7	24.1	11.5
	Torremolinos	18.4	10.9	14.7	22.0	9.0
	Ronda	14.2	6.5	10.4	25.7	4.1
	Alora	17.6	9.4	13.5	23.0	8.0
	Marbella - P. Banus	18.3	11.6	15.0	21.5	10.5
	Málaga	18.8	11.0	14.9	23.0	9.2
	Algarrobo	18.6	11.0	14.8	23.0	9.5
Alpandeire	14.9	6.9	10.9	22.0	5.0	
SEVILLA	Aeropuerto	18.3	10.1	14.2	24.2	8.1
	Ecija	16.2	8.2	12.2	23.6	6.0
	Gines	18.0	10.1	14.1	25.0	8.0
	Lora del Rio	20.7	13.0	16.9	26.0	10.0
	Marchena (Oielos)	17.1	8.7	12.9	25.0	6.0
	Morón (B.A.)	17.3	8.4	12.9	23.3	5.0
	Cazalla Sierra "E.M.A"	15.0	6.4	10.7	22.5	4.9
	Pilas	17.6	10.4	14.0	24.0	9.0

Período comprendido entre el 02/03/09 y el 08/03/09

Datos facilitados por la Delegación de la A.E.MET. en la Comunidad Autónoma de Andalucía.

1.3.Precipitaciones

PROVINCIA	Estación de Referencia	Precipitación del 02/03/2009 al 08/03/2009 (mm)	Precipitación acumulada desde 01/09/2008 (mm)	P.N.A. Hasta el 8 de marzo (mm)	Exceso(+) Deficit (-) (mm)	Porcentaje
ALMERÍA	Abla	39.2	205.4	199.6	5.8	3%
	Almería	21.4	211.0	140.0	71.0	51%
	La Moionera	52.4	406.4	146.0	260.4	178%
	Albox	65.7	270.9	181.0	89.9	50%
	Vélez Blanco	49.0	304.0	215.7	88.3	41%
	Cabo de Gata	21.0	160.7	119.3	41.4	35%
	Laujar	58.5	611.2	447.9	163.3	36%
CÁDIZ	Cádiz	27.5	621.2	423.5	197.7	47%
	Algeciras	27.4	1074.0	736.1	337.9	46%
	Grazalema	137.7	1942.8	1331.8	611.0	46%
	Jerez (A.)	33.1	537.6	441.8	95.8	22%
	Rota (B.A.)	28.8	570.2	450.3	119.9	27%
	Tarifa	15.9	941.4	454.6	486.8	107%
CÓRDOBA	Aeropuerto	26.8	358.5	385.9	-27.4	-7%
	P. Bembézar	33.7	457.7	467.5	-9.8	-2%
	Cabra	39.3	647.2	468.4	178.8	38%
	Hinojosa del Duque	7.7	240.0	287.9	-47.9	-17%
	Montilla	36.0	449.0	425.4	23.6	6%
	Montoro	25.5	465.7	444.0	21.7	5%
	Sta M. Trassierra	28.5	552.1	597.8	-45.7	-8%
	Villanueva de Córdoba	32.7	439.6	393.9	45.7	12%
GRANADA	Loja	43.7	437.8	348.9	88.9	25%
	Motril	21.5	386.3	288.8	97.5	34%
	Granada	48.1	346.3	226.0	120.3	53%
	Guadix	43.4	242.5	180.0	62.5	35%
	Illora	49.5	518.3	335.8	182.5	54%
	Lanjarón	43.1	511.6	341.8	169.8	50%
	Iznalloz	66.5	534.0	402.6	131.4	33%
HUELVA	Huelva	6.7	287.5	390.8	-103.3	-26%
	Alájar	34.6	747.9	840.5	-92.6	-11%
	Avamonte	6.1	322.4	418.8	-96.4	-23%
	El Granado	15.5	331.9	377.9	-46.0	-12%
	La Palma del Condado	19.8	429.3	450.0	-20.7	-5%
	Minas Tharsis	19.0	401.8	459.8	-58.0	-13%
	Valverde del Camino	13.1	482.3	525.3	-43.0	-8%
	Zalamea la Real	10.8	429.4	507.5	-78.1	-15%
JAÉN	Jaén	32.1	451.1	368.5	82.6	22%
	Pontones	73.5	942.3	569.4	372.9	65%
	Andújar	18.8	391.2	452.3	-61.1	-14%
	Villadompardo	28.0	358.8	354.6	4.2	1%
	Alcalá la Real	77.7	581.8	425.5	156.3	37%
MÁLAGA	Torrox	21.9	375.8	302.8	73.0	24%
	Neria	18.6	513.4	338.8	174.6	52%
	Fuengirola	30.6	466.0	433.9	32.1	7%
	Torremolinos	51.7	668.6	448.3	220.3	49%
	Alora	31.0	464.3	372.8	91.5	25%
	Marbella - P. Banus	32.3	650.2	466.3	183.9	39%
	Málaga	54.0	518.5	421.2	97.3	23%
	Alzorro	24.4	517.2	326.6	190.6	58%
	Alpandeire	50.0	919.1	786.8	132.3	17%
SEVILLA	Aeropuerto	20.8	325.4	393.1	-67.7	-17%
	Ecija	31.3	396.9	428.0	-31.1	-7%
	Gines	20.6	405.4	522.1	-116.7	-22%
	Lora del Rio	39.5	399.9	446.1	-46.2	-10%
	Marchena (Ojuelos)	18.0	452.0	341.0	111.0	33%
	Morón (B.A.)	21.2	450.8	395.2	55.6	14%
	Cazalla Sierra "E.M.A"	21.7	552.2	590.7	-38.5	-7%
	Pilas	18.0	401.5	426.0	-24.5	-6%

P.N.A.:Precipitación normal acumulada desde el día 01/09/n al 08/03/n estimada con datos climatológicos medios de la serie 1.971-2000

(*) Datos facilitados por la Delegación de la A.E.MET. en la Comunidad Autónoma de Andalucía.

1.4. Vientos

El sábado día 28 de febrero hubo vientos variables y flojos siendo del Este flojos a moderados en el litoral mediterráneo y Estrecho y tendiendo a Suroeste por la tarde.

El domingo 1 de marzo se registraron vientos del Suroeste, flojos en el interior y flojos a moderados en el litoral.

El lunes 2 soplaron vientos flojos de dirección variable tendiendo a componente Este y aumentando a moderados en el extremo Oriental de la Comunidad.

El martes 3 continuó el régimen de vientos variables flojos en la mitad occidental y fueron del Este flojos a moderados en la mitad oriental, girando por la tarde a componente Oeste.

El miércoles 4 hubo vientos del Oeste, flojos al principio del día aumentando pronto a moderados y a fuertes en el litoral mediterráneo y sierras con rachas muy fuertes en ocasiones.

El jueves 5 soplaron vientos del Oeste y Noroeste fuertes con intervalos de muy fuertes en el litoral y en cotas altas.

El viernes 6 se registraron vientos del Noroeste y Oeste moderados con intervalos de fuertes en cotas altas y en el litoral mediterráneo y con rachas muy fuertes a primeras horas en el extremo Oriental y litoral mediterráneo.

1.5.Predicción meteorológica

ZONA OCCIDENTAL

La situación meteorológica continuará dominada por las altas presiones, con tiempo estable durante toda la semana.

Lunes 9 a Domingo 15: Toda la semana los cielos permanecerán poco nubosos o despejados, con algo de nubosidad de tipo alto el lunes y el martes. La excepción estará en el Campo de Gibraltar, donde el viento de Levante acumulará nubosidad de tipo bajo. Los vientos soplarán en general flojos de componente Este, con brisas en el litoral de Huelva, y de Levante moderado a fuerte en el área de Tarifa. Entre el miércoles y el viernes soplarán con algo más de intensidad, llegando a ser fuertes en el litoral atlántico de Cádiz y muy fuertes en el Estrecho. Las temperaturas experimentarán pocos cambios, con máximas que superarán fácilmente los 20 grados, especialmente en el Valle del Guadalquivir.

Resumen: Semana sin lluvias y con temperaturas suaves.

ZONA ORIENTAL

Lunes 9: Cielos nublados en Melilla y cielos poco nublados en el resto con intervalos nublados de tipo alto. Brumas matinales costeras y posibilidad de bancos de niebla matinales aislados en zonas bajas del interior. Temperaturas sin cambios. Vientos de componente Este; flojos en el interior, y moderados en el litoral.

Martes 10: Cielos nublados en Melilla con posibilidad de alguna precipitación débil y ocasional; intervalos nublados matinales en puntos del litoral y predominio de los cielos poco nublados en el resto. Brumas matinales costeras y posibilidad de bancos de niebla matinales dispersos en zonas bajas del interior. Temperaturas nocturnas en ligero descenso; diurnas sin cambios. Vientos variables flojos en el interior y de componente Este moderados en el litoral.

Miércoles 11: Cielos nublados en Melilla; intervalos nublados matinales en el litoral y predominio de los cielos poco nublados en el resto. Brumas matinales costeras y posibilidad de bancos de niebla matinales dispersos en zonas bajas del interior. Temperaturas nocturnas sin cambios; diurnas en ligero a moderado ascenso. Vientos de componente Este; flojos en el interior, y flojos a moderados en el litoral.

Jueves 12: Intervalos nublados en Melilla. Poco nublado en el resto. Brumas matinales costeras y posibilidad de bancos de niebla matinales dispersos en zonas bajas del interior. Temperaturas sin cambios. Vientos de componente Este; flojos a moderados en el interior, y moderados en el litoral con intervalos fuertes en el extremo oriental.

Viernes 13: Intervalos nublados en Melilla y litoral más occidental. Poco nublado en el resto. Temperaturas sin cambios. Vientos de componente Este, flojos a moderados en el interior, y moderados a fuertes en el litoral

Sábado 14: Intervalos nublados en Melilla y litoral más occidental. Poco nublado en el resto. Temperaturas nocturnas sin cambios o en ligero ascenso, y diurnas en ligero a moderado ascenso. Vientos flojos variables en el interior, y de componente Este, flojos a moderados en el litoral.

Domingo 15: Poco nublado con intervalos de nubes altas. Temperaturas sin cambios o en ligero ascenso. Vientos flojos variables.

1.6.Situación de los Embalses

DISTRITO HIDROGRAFICO DEL GUADALQUIVIR				
EMBALSE	PROVINCIA	CAPACIDAD	VOLUMEN	EMBALSADO
		Hm3	Hm3	% CAP. 2009
ARENOSO	Cordoba	167,00	52,9	31,69
BEMBEZAR	Cordoba	342,10	213,6	62,43
GUADALMELLATO	Cordoba	146,60	112,8	76,92
GUADANUÑO	Cordoba	1,60	1,5	90,63
IZNAJAR	Cordoba	981,10	341,7	34,83
LA BREÑA	Cordoba	100,10	66,1	66,05
MARTIN GONZALO	Cordoba	17,80	8,7	48,65
PUENTE NUEVO	Cordoba	281,70	57,1	20,26
RETORTILLO	Cordoba	61,20	32,0	52,35
SAN RAFAEL	Cordoba	156,50	114,3	73,02
SIERRA BOYERA	Cordoba	40,90	30,8	75,38
YEGUAS	Cordoba	228,70	95,3	41,68
CANALES	Granada	70,00	23,3	33,23
COLOMERA	Granada	40,20	18,4	45,85
CUBILLAS	Granada	18,70	18,7	100,00
EL PORTILLO	Granada	32,90	26,1	79,27
FRANCISCO ABELLAN	Granada	58,20	22,3	38,38
LOS BERMEJALES	Granada	102,60	54,9	53,55
NEGRATIN	Granada	567,10	299,2	52,75
QUENTAR	Granada	13,50	12,8	94,67
SAN CLEMENTE	Granada	117,90	24,1	20,44
ARACENA	Huelva	126,80	92,8	73,15
ZUFRE	Huelva	175,30	143,4	81,77
AGUASCEBAS	Jaen	6,40	6,4	99,84
DANADOR	Jaen	4,10	4,1	100,00
GIRIBAILE	Jaen	475,10	141,3	29,73
GUADALEN	Jaen	168,00	116,5	69,32
GUADALMENA	Jaen	346,50	163,7	47,24
JANDULA	Jaen	322,00	119,2	37,02
LA BOLERA	Jaen	53,20	50,4	94,70
LA FERNANDINA	Jaen	244,50	138,7	56,74
QUIEBRAJANO	Jaen	31,60	10,1	31,84
RUMBLAR	Jaen	126,00	65,8	52,22
TRANCO DE BEAS	Jaen	498,20	292,1	58,63
VADOMOJON	Jaen	163,20	90,1	55,21
VIBORAS	Jaen	19,10	9,8	51,52
CALA	Sevilla	58,80	22,9	38,93
EL AGRIO	Sevilla	20,30	16,3	80,44
EL PINTADO	Sevilla	212,80	139,7	65,63
GERGAL	Sevilla	35,00	27,2	77,83
HUESNA	Sevilla	134,60	116,8	86,81
JOSE TORAN	Sevilla	113,20	74,7	65,95
LA MINILLA	Sevilla	57,80	38,1	65,99
PUEBLA DE CAZALLA	Sevilla	73,70	42,7	57,88
TORRE DEL AGUILA	Sevilla	64,40	55,3	85,90
CORDOBILLA	Cordoba	33,10	33,1	100,00
EL CARPIO	Cordoba	18,00	17,5	97,22
HORNACHUELOS	Cordoba	12,00	11,2	93,17
MALPASILLO JAUJA	Cordoba	6,00	5,6	93,50
RETORTILLO (DERIVACION)	Cordoba	3,80	2,9	76,32
DOÑA ALDONZA	Jaen	23,00	21,7	94,17
ENCINAREJO	Jaen	15,20	14,9	97,76
MARMOLEJO	Jaen	10,10	9,7	96,24
PEDRO MARIN	Jaen	19,00	18,4	96,84
ALCALA DEL RIO	Sevilla	20,40	17,0	83,24
CANTILLANA	Sevilla	14,0	13,66	97,57

DISTRITO HIDROGRAFICO MEDITERANEO				
EMBALSE	PROVINCIA	CAPACIDAD	VOLUMEN	EMBALSADO
		Hm3	Hm3	% CAP. 2009
BENINAR	Almeria	63,0	12,9	20,4
CUEVAS DE ALMANZORA	Almeria	168,0	1,5	0,9
CHARCO REDONDO	Cadiz	73,0	80,5	110,3
GUADARRANQUE	Cadiz	78,0	87,3	111,9
BEZÑAR	Granada	56,0	38,8	69,3
RULES	Granada	42,1	21,5	51,1
CONDE GUADALHORCE	Malaga	70,0	61,9	88,4
EL LIMONERO	Malaga	25,0	13,7	54,9
CASASOLA	Malaga	10,9	11,0	101,1
GUADALTEBA	Malaga	156,0	59,9	38,4
GUADALHORCE	Malaga	126,0	67,2	53,4
LA CONCEPCION	Malaga	56,0	57,4	102,6
LA VINUELA	Malaga	170,0	63,6	37,4
TOTAL		1094,0	577,2	52,8

DISTRITO HIDROGRAFICO GUADALETE BARBATE				
EMBALSE	PROVINCIA	CAPACIDAD	VOLUMEN	EMBALSADO
		Hm3	Hm3	% CAP. 2009
ARCOS	Cadiz	14,6	14,0	95,9
ALMODOVAR	Cadiz	5,7	4,9	86,1
BARBATE	Cadiz	228,1	143,8	63,1
BORNOS	Cadiz	200,2	172,7	86,2
CELEMIN	Cadiz	44,8	37,8	84,4
GUADALCACIN	Cadiz	800,3	254,3	31,8
LOS HURONES	Cadiz	135,3	122,1	90,2
ZAHARA	Cadiz	222,7	130,8	58,8
TOTAL		1651,7	880,37	53,3

DISTRITO HIDROGRAFICO TINTO-ODIEL-PIEDRAS				
EMBALSE	PROVINCIA	CAPACIDAD	VOLUMEN	EMBALSADO
		Hm3	Hm3	% CAP. 2009
ANDÉVALO	Huelva	205,6	159,6	77,6
CHANZA	Huelva	341,4	184,8	54,1
CORUMBEL BAJO	Huelva	18,0	17,0	94,4
JARRAMA	Huelva	42,6	42,8	100,4
LOS MACHOS	Huelva	12,0	9,7	81,2
PIEDRAS	Huelva	59,5	48,8	82,1
TOTAL		679,1	462,8	68,1

TOTAL ANDALUCIA 10.501,80 5.524,87 52,61

Datos en tiempo real a 06/03/09 a las 8:00

Nota: Todos los datos -volumen total embalsado y variaciones diaria, anual y semanal se refieren a los volúmenes acumulados en los embalses, excluyendo las centrales fluyentes y las presas de derivación.

Fuente: Agencia Andaluza del Agua. Consejería de Medio Ambiente.

BOLETÍN SEMANAL DE INFORMACIÓN AGRARIA

DATOS POR DISTRITOS HIDROGRÁFICOS, SISTEMAS DE EXPLOTACIÓN Y PROVINCIAS								
DISTRITOS HIDROGRÁFICOS	CAPACIDAD (HM3)	EMBALSADA 06/03/09	VARIACION (HM3)			% DE LLENADO		
			EN 24H (05/03/09)	EN 1 SEMANA (27/02/09)	EN 1 AÑO (06/03/08)	HOY	HACE UNA SEMANA	HACE UN AÑO
GUADALETE BARBATE								
TOTAL	1.651,70	880,37	6,41	20,66	386,37	53,30%	52,05%	29,91%
SISTEMAS DE EXPLOTACION								
GUADALETE	1.373,10	693,8	5,6	17,1	273,9	50,53%	49,29%	30,58%
BARBATE	278,6	186,5	0,78	3,61	112,47	66,95%	65,66%	26,58%
PROVINCIAS								
CADIZ	1.651,70	880,37	6,41	20,66	386,37	53,30%	52,05%	29,91%
GUADALQUIVIR								
TOTAL	7.077,0	3.604,5	43,8	112,7	1.149,7	50,93%	49,34%	34,69%
SISTEMAS DE EXPLOTACION								
REGULACION GENERAL	4.883,70	2214,2	38,4	92,7	926,69	45,34%	43,44%	26,36%
BEMBEZAR-RETORTILLO	403,3	245,6	0,4	0,2	-13,78	60,91%	60,85%	64,32%
SEVILLA	600,30	437,1	-0,1	1,6	23,65	72,82%	72,56%	68,88%
ALTO GENIL	245,00	128,1	1,8	5,7	45,82	52,29%	49,96%	33,59%
JAÉN	50,7	19,9	0,7	1,2	11,5	39,24%	36,86%	16,57%
ALTO GUADIANA MENOR	262,2	122,9	0,9	3,8	49,08	46,87%	45,42%	28,15%
RUMBLAR	126,00	65,8	0,3	1,2	52,46	52,22%	51,31%	10,58%
ALMONTE MARISMAS	20,3	16,3	0,0	0,1	-1,05	80,42%	79,86%	85,61%
VIAR	212,8	139,66	0,22	1,55	-18,25	65,63%	64,90%	74,21%
RIBERA DE HUESNA	134,6	116,84	0,08	0,79	12,52	86,81%	86,22%	77,50%
CAMPIÑA SEVILLANA	73,7	42,66	0,71	1,81	23,7	57,88%	55,43%	25,72%
SALADO DE MORÓN	64,4	55,32	0,38	2,01	37,36	85,90%	82,78%	27,89%
PROVINCIAS								
CÓRDOBA	2.525,30	1.126,77	13,58	32,19	273,79	44,62%	43,34%	33,78%
GRANADA	1.021,10	499,79	7,59	17,73	125,09	48,95%	47,21%	36,70%
HUELVA	302,1	236,1	-0,17	-0,56	-7,33	78,15%	78,34%	80,58%
JAÉN	2.457,90	1.208,11	21,25	55,61	689,19	49,15%	46,89%	21,11%
SEVILLA	770,6	533,72	1,54	7,71	68,95	69,26%	68,26%	60,31%
MEDITERRÁNEO								
TOTAL	1.094,0	577,2	6,03	18,5	263,8	52,76%	51,08%	28,65%
SISTEMAS DE EXPLOTACIÓN								
AXARQUIA	170	63,57	1,4	3,93	24,36	37,39%	35,08%	23,06%
CAMPO DE GIBRALTAR	151	167,83	0,91	3,69	75,48	100,00%	100,00%	61,16%
GRANADA	98,1	60,31	0,4	1,66	22,38	61,48%	59,79%	38,66%
PONIENTE ALMERIENSE	63	12,88	0,06	0,06	2,43	20,44%	20,35%	16,59%
SERRANÍA DE RONDA	307	192,87	1,47	4,91	78,04	62,82%	61,22%	37,40%
SIERRA FILABRES ESTANCIAS	168	1,5	0	0	0	0,89%	0,89%	0,89%
PROVINCIAS								
ALMERIA	231	14,38	0,06	0,06	2,43	6,23%	6,20%	5,17%
CADIZ	151	167,83	0,91	3,69	75,48	100,00%	100,00%	61,16%
GRANADA	98,1	60,31	0,4	1,66	22,38	61,48%	59,79%	38,66%
MÁLAGA	613,9	334,7	4,66	13,04	163,5	54,52%	52,40%	27,89%
TINTO ODIEL PIEDRAS								
TOTAL	679,1	462,79	0,23	0,52	5,44	68,15%	68,07%	67,35%
PROVINCIAS								
HUELVA	679,1	462,79	0,23	0,52	5,44	68,15%	68,07%	67,35%
SISTEMAS DE EXPLOTACIÓN								
HUELVA	679,1	462,79	0,23	0,52	5,44	68,15%	68,07%	67,35%
TOTAL GENERAL	10.501,80	5.524,87	56,46	152,31	1.805,29	52,61%	51,16%	35,42%

Fuente: Agencia Andaluza del Agua. Consejería de Medio Ambiente.

2. - ESTADO DE LOS CULTIVOS

2.1. Evolución de los cultivos

- Esta semana como consecuencia de la inestabilidad atmosférica, se ha producido un descenso tanto de las horas de insolación, como de las temperaturas diurnas, lo que ha ralentizado un poco el crecimiento vegetativo y la floración de muchos frutales que emergían de su estado de reposo.

- Las labores preparatorias del cultivo del algodón, y las de siembra del girasol, se han visto también paralizadas por la lluvia de esta semana.

- En cuanto la climatología lo permita, comenzarán las siembras de forma escalonada en el terreno de asiento del tomate de industria.

- La recolección del olivar se encuentra muy avanzada y cada vez son más los agricultores que van concluyendo sus labores de recolección e inician las labores de poda y de abonado.

CEREALES

De invierno: Esta semana han hecho de nuevo acto de presencia las lluvias mejorando el aspecto de los cereales, gracias al aporte hídrico, y a la incorporación de los abonos que previamente se habían incorporado en cobertera.

Esta disolución de los nutrientes necesarios, ha provocado un inmediato cambio en el color de hojas y brotes, mejorando notablemente el aspecto de algunos sembrados que tras el último mes sin lluvias empezaban a presentar un aspecto amarillento, a causa de las carencias de nitrogenados, ya que no se debe olvidar que la mayoría de las siembras de cereales se realizaron sin abonados de fondo.

Como nota anecdótica, decir que en algunas comarcas, los agricultores no han podido abonar el total de su explotación por escasear la urea, debido a la fuerte demanda puntual.

Tras estas lluvias, los terrenos vuelven a estar algo pesados, por lo que en algunas parcelas no se podrá entrar para la aplicación de los herbicidas. En algunas comarcas, se prevén en esta campaña problemas de malas hierbas.

El aspecto de los cultivos de los cereales y en general de todo el campo vuelve a ser óptimo. Fenológicamente los cereales se encuentran por lo general desde el inicio del ahijado los más tardíos al inicio del encañado en los más adelantados, aunque en las comarcas que se retrasaron más en las siembras como consecuencia de las lluvias se observan parcelas recién nacidas. Comentar también que en algunas parcelas se han aplicado tratamientos localizados contra Septoria.

LEGUMINOSAS DE GRANO

En Cádiz las siembras de habas presentan un buen aspecto, muy sanas en su desarrollo, pero con bastantes malas hierbas, con una altura de unos 20-25 cm.

En la Vega de Granada continúa el crecimiento retardado en las siembras de habas debido a la alternancia de lluvias, vientos y bajas temperaturas.

TUBÉRCULOS PARA CONSUMO HUMANO

La siembra de la patata temprana media estación en la comarca del Litoral en Cádiz, está siendo retrasada y dificultada por las recientes lluvias.

En la Costa de Granada, el estado de los tubérculos es bastante bueno, presentado un mayor desarrollo las parcelas que tienen acolchado con plástico negro el suelo. La superficie de las parcelas está cubierta por la parte aérea en su totalidad y no se aprecia mildiu en las parcelas.

En la provincia de Sevilla y en general en la mayor parte de nuestra Comunidad, el cultivo de la patata temprana se encuentra algo atrasado debido a que hubo que sembrar tarde ya que las frecuentes lluvias de enero no permitían entrar en las parcelas.

CULTIVOS FORRAJEROS

En Cádiz, los alcaceres han sido bien aprovechados por el ganado extensivo durante este tiempo, y ante las próximas lluvias será retirado, para que se recuperen y ahíjen convenientemente.

La suavidad de las temperaturas de estas últimas semanas, ha provocado el movimiento vegetativo del cultivo de la alfalfa, lo que hace que en la zona de Utrera se estén dando cortes de limpieza. En la zona de Lebrija-Las Cabezas, se espera que en la última semana de este mes se generalice el primer corte de los 7 u 8 que se le dan durante toda la campaña (normalmente hasta mediados de septiembre).

CULTIVOS INDUSTRIALES

Azucareras: El estado fenológico dominante de la remolacha azucarera en la mayoría de las parcelas está en "08", 8 hojas desplegadas. Las parcelas más tempranas se encuentran en el estado "12" (31-60% suelo cubierto) y las atrasadas en el estado "06" (6 hojas desplegadas).

La fenología de la remolacha azucarera en la zona Lebrija-Las Cabezas, se encuentra en general de diez a doce hojas verdaderas, con una superficie sombreada del 50%. Se continúa con los pases de regabinas, aunque por las lluvias de inicio de semana, hubo que suspenderlas. Estos 35 litros que han caído de media en la semana al igual que en los cereales están siendo muy beneficiosas para el cultivo.

En Cádiz se han realizado los correspondientes abonados de cobertera y el aspecto que presenta el cultivo tras las últimas lluvias es bastante bueno. Ya se está comenzando a cubrir la totalidad del terreno, aunque algunos sembrados presentan claros debido a fallos de siembra.

Textiles: En Cádiz, ya han comenzado las labores preparatorias del cultivo del algodón como son las de pasar chisel de púas a unos 25 cm de profundidad, sin volteo de la tierra, para que se solee y meteorice en la medida de lo posible.

La superficie a sembrar, de conformidad con la nueva normativa, se espera que a nivel de España sea de 48.000 hectáreas. En Sevilla, la superficie a sembrar podría estar en la horquilla de 32.000 a 35.000 hectáreas.

Tomate de industria: Se continúa, en la cooperativa de Lebrija, con la siembra de semilleros de tomate de industria. A fecha de hoy se estima que tiene sembrado en bandeja más de un 50% del total a preparar. La plantación en terreno de asiento se estima que se realizará, de forma escalonada, en cuanto la climatología lo permita. No obstante se tiene conocimiento que en la zona de la Vega, se ha iniciado la plantación de algunas parcelas.

Oleaginosas: En Cádiz para proceder a la siembra de girasol, previamente en muchos terrenos se aplicó un herbicida, posteriormente se labró con pase de cultivador o gradas y por fin se realizó la siembra que en el caso de la campaña de Jerez ha sido con siembra directa de precisión. En algunos campos no se ha empezado la siembra pero se está en una de estas fases, probablemente esperando que el terreno permita continuar con las labores. Se prevé que este año la superficie de girasol sea mayor. Muchos agricultores no pudieron sembrar toda la superficie de cereal que tenían programada, (debido a las lluvias) y han optado por sembrarla de pipas.

En Sevilla el mes de febrero ha sido fundamental para la preparación del terreno del cultivo del girasol, con la aportación del abonado de fondo y el empleo de herbicidas (principalmente Trifluralina). Se espera que su siembra comience de forma general, a medida que el terreno se encuentre en condiciones. No obstante es posible que algunas parcelas se hayan sembrado antes de estas últimas lluvias, aunque como cada día se emplean más las variedades de ciclo corto, no existe prisa en el agricultor por su siembra, ya que se le teme, con razón, a las posibles heladas de la 1ª quincena de marzo. Antigamente la fecha de referencia para la siembra era San José.

CULTIVOS HORTÍCOLAS

El estado vegetativo de los principales cultivos hortícolas bajo plástico en el **Poniente almeriense** es el siguiente:

Pimientos: Continúa el arranque de las plantaciones de los tipos cortos. Las más tardías o se van a mantener como ocupación única ó se van a arrancar en breve. Continúan en recolección las más tardías de California, así como los Lamuyos y los Dulce Italianos. La mayor parte de las plantaciones de los tipos largos tanto los de carne gruesa como los de carne fina, se van a mantener como cultivo único.

Tomates: Las plantaciones de ciclo corto de otoño se están arrancando, mientras que continúa la recolección en los tomates de ciclo largo. Las plantaciones tardías que se plantaron detrás de la primera ocupación aún no han iniciado la recolección.

Berenjenas: Todas las plantaciones se encuentran en recolección. Los rendimientos han disminuido considerablemente como consecuencia del mal tiempo. Las plantas injertadas se comportan mejor ante las condiciones desfavorables de clima y suelo.

Pepinos: Todos los tipos están en producción. Las plantaciones tempranas y medias se han arrancado. Las plantaciones más tardías tienen un desarrollo muy lento por los fríos aunque cuentan con invernaderos de doble cubierta. Los rendimientos han disminuido.

Calabacines: Continúa el arranque de las plantaciones más tempranas y se han vuelto a plantar muchos invernaderos. Los cultivos están en plena recolección. Las plantaciones más tardías aún no han comenzado a producir.

Judías: Se continúa la recolección en escasa superficie. Se encuentran en todos los estadios fenológicos.

Semilleros: Los agricultores continúan retirando partidas de sandías y melones para su plantación en los invernaderos. Se siguen sembrando ambas especies y el injertado de sandías, mientras que la inmensa mayoría de los melones no se injertan.

Sandía y Melón: Continúan las plantaciones de ambas especies de cucurbitáceas, aunque este año van más tardías que la campaña pasada. Los invernaderos se preparan con doble techo, doble banda e incluso con túneles

o manta térmica. En las sandías y melones continúan apareciendo las primeras flores aunque aún no se ven colmenas.

En la comarca de la Cañada (Almería), la buena impresión que dejó el cultivo de sandía de la campaña anterior en algunos agricultores, ha provocado que según las primeras apreciaciones la superficie de este cultivo se haya extendido a expensas de la superficie de melón en la presente campaña.

En la comarca del **Levante almeriense** la evolución de los principales cultivos hortícolas es la siguiente:

Tomates: Prosigue la recolección en invernadero de las plantaciones tempranas, habiendo comenzando a recolectarse recientemente en los invernaderos tardíos. Los precios permanecen muy bajos, lo que está obligando a que los agricultores arranquen sus plantaciones, dejando sin cosechar una parte muy importante de la producción por falta de rentabilidad, para sustituirlas por otros cultivos.

Sandías y melones: Se realizan las últimas plantaciones en invernadero, continúan realizándose en malla y al aire libre se ultiman las labores preparatorias, aunque ya se han realizado algunas plantaciones en la calle protegiendo el cultivo con tunelillo de plástico y acolchando el suelo con plástico negro para aumentar la temperatura y evitar el desarrollo de malas hierbas. La lluvia caída está produciendo retrasos en las labores preparatorias y en la realización de las nuevas plantaciones.

Lechuga: Las explotaciones dedicadas al cultivo de lechuga se observan en todos los estados, desde parcelas preparadas para realizar la plantación de inmediato a plantaciones en recolección. En las parcelas recolectadas se procede a la recogida de las instalaciones de goteo para iniciar las labores de preparación del suelo. En las plantaciones donde se ha utilizado manta térmica, se está procediendo a su retirada como consecuencia de la subida de temperaturas. Las abundantes precipitaciones registradas han ocasionado en zonas bajas, problemas de encharcamiento y están dificultado las labores de cultivo.

Espárrago: Las condiciones climatológicas de semanas anteriores, están favoreciendo la evolución del cultivo de espárrago forzado en macro-túnel, produciéndose una subida notable en la cosecha recolectada, encontrándose las plantaciones en plena recolección.

Los cultivos hortícolas en invernadero y mallas de la zona de la **costa granadina**, presentan el siguiente aspecto:

Tomate: Se aprecia una pérdida en su producción debido a los fallos de polinización y cuajado. La velocidad de maduración de frutos sigue siendo ascendente y por tanto de la producción. La presencia de mildiu y botrytis se mantiene y se ha focalizado en algunos invernaderos. El problema de cuajado y la falta de vigor sigue estando presente, en las variedades de pera.

Pepino holandés: Los agricultores cuidan sus plantaciones muy esmeradamente, aunque los arranques de los cultivos se están produciendo debido básicamente al envejecimiento de las plantas.

Guisantes y tirabeques: Se encuentran en recolección, siguiendo con la formación de flores, cuajado y constitución de frutos. La "rabia" (*Ascochyta pisis lib.*) se está mostrando en las zonas de nieblas y rociadas. Las marchiteces vasculares se manifiestan al subir las temperaturas, como las producidas por *Rizoctonia Solani* y extendiéndose en las parcelas de forma localizada.

Pimientos: El pimiento de tipo italiano es el más extendido. La principal zona se encuentra en Castell de Ferro. Se sigue con los trasplantes tras el arranque del pepino holandés. Las nuevas plantaciones comienzan a desarrollar sus primeras hojas y continúa el enraizamiento.

Melón y Sandía: Se sigue con los trasplantes de sandía, que se han retrasado por los fríos de este año y los de melón, que son los más tempranos. Las plantaciones más tempranas han enraizado y comienzan a desarrollar sus primeras hojas verdaderas.

Judía: Se está sembrado o transplantando, principalmente en las fincas en las que hubo pepino holandés y se ha arrancado.

En Córdoba el cultivo de los ajos evoluciona favorablemente y gracias a las precipitaciones no ha sido necesario regar, lo cual reducirá los gastos con respecto al año pasado, en el que hubo que solicitar un riego de emergencia ya que el invierno fue muy seco.

En la Vega de Granada, continúan desarrollándose con normalidad las siembras de ajos. Con respecto al cultivo de los espárragos se inician las primeras emergencias de turiones de esta campaña en las zonas más tempranas y se están ultimando las labores de aporcado, binas y abonados.

El cultivo de la fresa de Huelva ha sufrido durante esta semana un retroceso con respecto a la semana anterior como consecuencia del sensible cambio climático. Si durante las últimas semanas había ido creciendo progresivamente la producción, esta semana con la vuelta de los cielos cubiertos de nubes, la consiguiente falta de luz y lluvia y el frío, han provocado que la planta se estanque en su proceso productivo. El rendimiento por planta durante la semana del 27 febrero al 5 de marzo se ha situado en torno a los 30 gr/planta. El aspecto positivo es que este estancamiento o reducción de volumen productivo (también padecido por la fresa marroquí) ha permitido frenar la caída de precios experimentada en la última semana, produciéndose una ligera recuperación a lo largo de la misma hacia valores más habituales en estas fechas. El nivel de ataque de la Botrytis cinérea (podredumbre gris) en frutos maduros y flores se estanca, y su dispersión se mantiene amplia. Se siguen realizando labores de aplicación de tratamientos y aireación de plantas para favorecer el secado. La incidencia de la Araña roja (*Tetranychus urticae*) sigue en niveles bajos y el ataque de Oidio (*Sphaeroteca macularis fragariae*) se puede considerar como en nivel moderado. Los frutos en campo dañados o deformados, siguen apareciendo y suponen un gasto añadido a la explotación. En lo que se refiere a la frambuesa, comentar que no hay apenas fruta disponible en el campo y los mercados tampoco demandan mucha fruta. Se siguen dando faenas de mantenimiento y recuperación.

En Jaén desde la OCA de Andujar informan que en los cultivos hortícolas de invernadero se ha iniciado el transplante de tomate. Desde la OCA de Beas de Segura nos informa que se observa buen desarrollo de ajos.

En Málaga, en la Comarca del Guadalhorce Occidental de Málaga el descenso de temperaturas no está beneficiando especialmente a los cultivos bajo plástico de melón temprano, ya que ralentiza su crecimiento. En esta comarca continúa la recolección de habichuelas, pimientos y tomates.

FLOR CORTADA

Existe disparidad en cuanto a los resultados obtenidos en la fecha clave para el sector (14 de Febrero), en general, podemos afirmar que la flor de buena calidad se ha vendido sin problemas con aceptable cotizaciones, no así la de menor calidad, que incluso ha llegado a no comercializarse, algo inusual en la referida fecha.

CÍTRICOS

Esta semana ha estado marcada por las precipitaciones registradas que han impedido que las cuadrillas de recolección pudieran salir al campo a recoger la fruta.

En Almería, al igual que en el resto de las provincias, las dificultades en la comercialización están provocando que una parte importante de la producción se destine a la industria. Se observan plantaciones de naranjas y mandarinas con pérdidas muy grandes de cosecha, encontrándose los frutos en el suelo debido a un exceso de maduración, ya que no se han podido recolectar en el momento oportuno. La caída de frutos al suelo se ha visto acentuada por los fuertes vientos que se han registrado estos días en algunas comarcas, provocando mayores pérdidas de producción. En las explotaciones recolectadas se realizan labores de poda, se aplican tratamientos herbicidas e incluso en algunas parcelas se están realizando pases de grada entre líneas para eliminar malas hierbas.

En Córdoba, el estado fenológico dominante en las variedades tempranas y medias en las que ha finalizado la recolección es “B” (yema hinchada), en las variedades medias, en las que no se ha recolectado es “M” (maduración). Está finalizando la recogida de naranjas de la variedad Salustiana y comienzan a cosecharse las Lane Late y Navel Powel. La fruta presenta calibres pequeños, y se ha incrementado la presencia de fruta en el suelo, ya que las temperaturas favorables de las últimas semanas han acelerado la maduración y hay muchas parcelas sin recoger debido a la escasa demanda.

En las plantaciones de cítricos onubenses siguen recogándose naranjas como la Navelate, Lanelate y la Salustiana. También se cortan variedades Híbridas como Clemenville y Fortuna.

En el Valle de Lecrín (Granada) destacan naranjos y limoneros, que actualmente se encuentran en maduración de frutos y por tanto en producción. La mayor parte son explotaciones pequeñas. Los agricultores se dedican a la agricultura a tiempo parcial. Los precios no son excesivamente buenos por lo que en algunas explotaciones no se realizará la recolección de los frutos.

En Málaga va finalizando en algunas comarcas la cosecha de limón Fino, y prosigue el comienzo de la recolección de limón Verna. Se está observando la presencia de mucho limón en los árboles.

En Sevilla siguen recogándose, entre otras, naranjas Salustianas, así como la Lane-Late. Se recogen también variedades híbridas o mandarinas como la Ortanique o la Clemenville. En cuanto a la fenología del cultivo se están observando los movimientos de yemas. Quizás lo más característico de la campaña, dejando aparte los precios alcanzados, haya sido la gran cantidad de frutos de pequeño tamaño que han quedado en el árbol, ya que los precios ofrecidos por los mismos no compensaban su recolección.

FRUTALES NO CÍTRICOS

Frutos secos: En general las plantaciones de almendros se han visto muy favorecidas por las precipitaciones registradas en esta semana.

Las plantaciones de almendros de la comarca de los Vélez (Almería) se encuentran al final de floración en las variedades más tempranas (Palomares, Atocha), y en plena floración en las zonas más cálidas, de Marcona, Desmayo y Del Cid. En la comarca del Levante almeriense las plantaciones tempranas de almendro, se encuentran mayoritariamente cubiertas de hojas y con frutos cuajados. En las explotaciones con variedades más tardías se observan los almendros en plena floración, produciéndose el inicio de la caída de pétalos y comenzando la brotación de hojas nuevas.

En la zona Norte de la comarca de Vélez-Málaga los almendros están floreciendo y en la Sur están vegetando. En la comarca del Guadalhorce Oriental de Málaga está finalizando la floración en algunas zonas, la cual se ha presentando tardía y escasa, y en la comarca de Ronda, los almendros están casi todos en floración, excepto los muy tardíos.

En la Vega de Granada, las variedades más precoces de almendro (Desmayo blanco y rojo, Marcona, etc) se encuentran en plena floración y caída de pétalos. Las variedades tardías (Ferragues, Guara, etc) en prefloración. En la comarca del Valle de Lecrín, la variedad Comuna está finalizando la floración y comenzando el cuajado de frutos, la Desmayo se encuentra en cuajado frutos, la Sabana en plena floración y la Guara y Tuono están comenzando la floración.

Frutales de hueso y pepita: El melocotón sigue en su brotación, pero acusa retraso en su desarrollo. Los fríos o el viento racheado y fuerte pueden afectar a las flores. La variedad más importante es la Florida.

En la Vega de Granada se observa gran cantidad de frutales de hueso (albaricoquero, ciruelo, cerezo, melocotonero, etc) en plena floración. Los frutales de pepita (manzano, peral, membrillo, etc) con yemas movidas en estado de prefloración estados B, C, D y E.

En Sevilla, con el cambio de climatología experimentado en esta semana, los frutales de hueso aparentemente siguen su ciclo normal de fenología, pero seguramente frene la evolución tan rápida que había cogido en estas dos últimas semanas, el estado más avanzado (en variedades tempranas, por supuesto) es el inicio de H1, aunque la mayoría de variedades de ciclo corto están en G, es decir caída de pétalos y en variedades de medio ciclo estamos rondando también el estado F3.

Subtropicales: En lo que se refiere a los cultivos subtropicales de la Costa de Granada y Málaga:

Los chirimoyos que se cosecharán en primavera se encuentran en proceso de formación y engrosamiento del fruto. Continúan realizándose las podas de las plantaciones que dieron sus frutos y el quemado de las ramas de las últimas zonas de producción de invierno. Los que han sido podados están defoliados o en el proceso de defoliación.

Mientras, continúa la recolección de la variedad Hass de aguacates. En Málaga se observa en las variedades Bacon y Fuerte el botón floral. En algunas parcelas se procede a la realización de la poda y tratamientos. El fuerte viento en Málaga ha provocado la caída de fruta. En Granada se aprecia la formación de yemas que darán paso a las flores de la próxima campaña, encontrándose el cultivo en el estado fenológico D1.

Se observan plantaciones de mangos en parada vegetativa y otros en el estado de la floración.

Los nísperos prosiguen en la fase de engrosamiento de los mismos, tras los aclareos, están entre 20-40 mm de tamaño.

VIÑEDO

Las labores de poda están prácticamente terminadas y con ella la consiguiente trituración o quemado de los sarmientos.

En Cádiz han concluido las labores de trituración de los sarmientos procedentes de la poda, así como el amarre de las varas a las espalderas. Se han realizado pases con cultivador en la generalidad de las viñas y en algunas de ellas se incorporó un abonado complejo previo a la labor. Ya han comenzado a moverse las cepas en los pagos más tempranos, pronto veremos los primeros botones florales a punto de romper. Las labores de eliminación de malas hierbas continúan, bien con productos químicos, o bien con cultivadores en labores mecánicas.

En Jaén se observan los estadios fenológicos A “yema de invierno”, B “yema de algodón”, C “punta verde” y D “Salida de hojas”.

En Málaga se está produciendo el inicio de movimiento de sabia y en algunas comarcas el engorde de yemas está bastante adelantado. Se siguen realizando labores de cultivador y enterrado de fertilizantes sólidos de fondo, sobre todo complejos (16-16-16) ó ricos en fósforo y potasa, por las lluvias.

OLIVAR

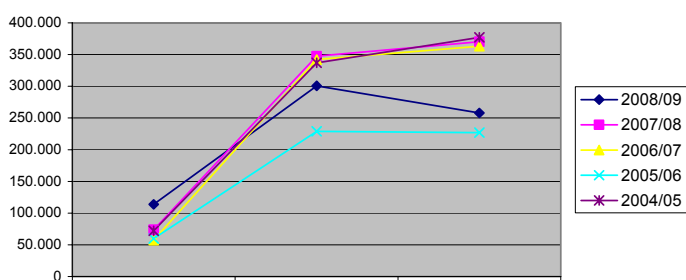
Almazara: A medida que la cosecha de olivar va finalizando, los agricultores realizan las labores de poda y de fertilización de invierno.

En la comarca del Levante almeriense, las plantaciones más tempranas, localizadas en zonas cálidas de la comarca han iniciado el movimiento de yemas y en las explotaciones tardías el estado fenológico predominante es el A (yema en reposo invernal). Se realizan labores de poda en las últimas parcelas recolectadas y se procede a la limpieza de ramas. Las plantaciones de olivar en general y las de secano en particular, se van a beneficiar de las lluvias caídas durante la semana.

En Cádiz, los pases con cultivador que se iniciaron se han visto interrumpidos por la aparición de las lluvias.

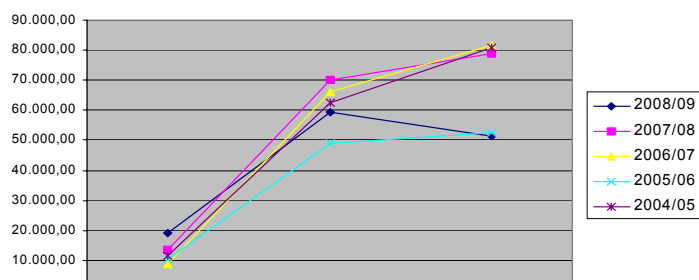
En Córdoba, las precipitaciones han provocado una nueva parada en la recogida de aceituna, tras un mes de febrero donde las tareas de recolección se han efectuado a buen ritmo. Esta campaña de recolección está siendo muy complicada, sobre todo en la zona de producción de la variedad Hojiblanca, La Subbética, ya que al ser la última que se recoge en la provincia ha sido la más afectada por las malas condiciones meteorológicas del mes de enero, tanto de fuertes vientos con gran caída de aceituna al suelo, como de las abundantes lluvias, impidiendo las labores de recogida. Durante el mes de febrero, más seco y con temperaturas más altas, se ha compensado el déficit de recolección pero se ha incrementado la pérdida de calidad del fruto en el suelo. Se incluyen unos cuadros y unas gráficas que hacen referencia a la evolución de la recolección de aceituna, producción de aceite en Tm y rendimientos graso en %, por meses (lo recogido en cada mes por separado, no la suma hasta ese mes), en las últimas campañas en la provincia de Córdoba. En ellas puede apreciarse claramente que en enero no es normal recoger menos aceituna que durante el mes de diciembre como ha ocurrido este año.

RECOLECCION DE ACEITUNA POR MESES Y CAMPAÑAS

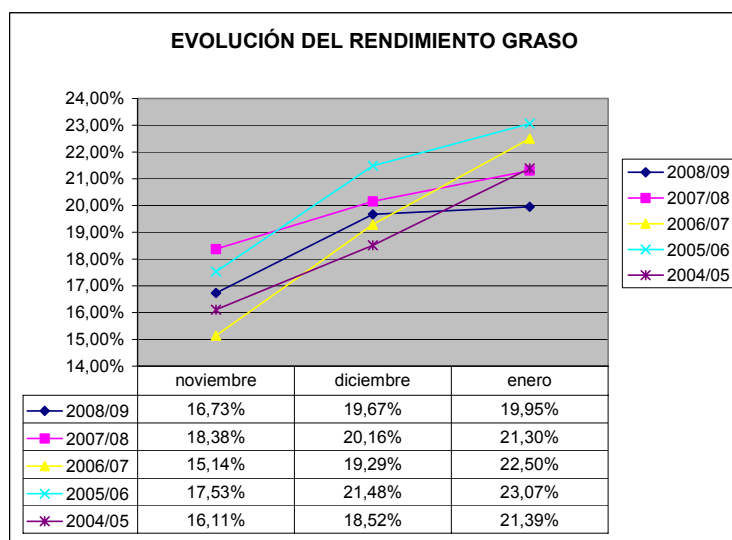
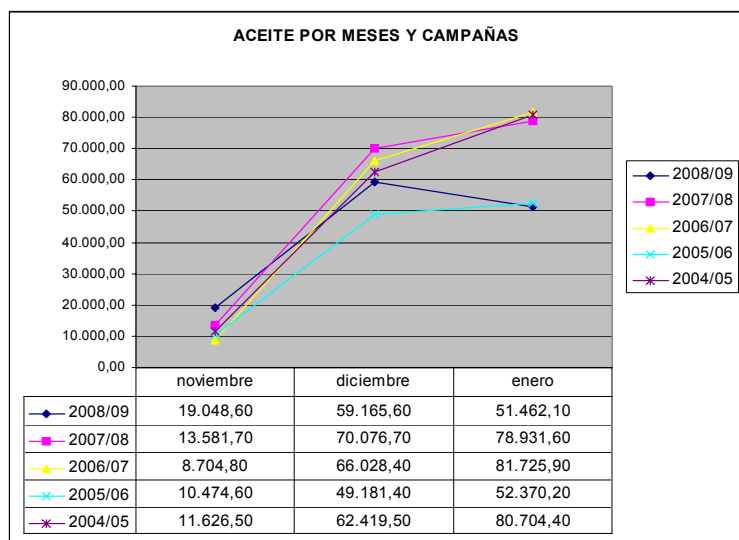


	noviembre	diciembre	enero
2008/09	113.844	300.817	257.957
2007/08	73.904	347.608	370.539
2006/07	57.480	342.271	363.184
2005/06	59.740	228.958	227.051
2004/05	72.156	337.053	377.296

ACEITE POR MESES Y CAMPAÑAS



	noviembre	diciembre	enero
2008/09	19.048,60	59.165,60	51.462,10
2007/08	13.581,70	70.076,70	78.931,60
2006/07	8.704,80	66.028,40	81.725,90
2005/06	10.474,60	49.181,40	52.370,20
2004/05	11.626,50	62.419,50	80.704,40



En Granada, durante esta semana, no se ha avanzado en la recolección pendiente debido a la abundancia de lluvias. En la Vega de Granada se ha incrementado la caída de aceitunas al suelo provocada por los fuertes vientos. Continúa la inactividad en el movimiento de savia para la siguiente campaña. En gran parte de las explotaciones de olivar que van finalizando la recolección se confirman producciones reales inferiores a las previstas.

En la comarca del Valle de Lecrin (Granada) el olivar se encuentra en estado de reposo. Tanto las yemas vegetativas como las yemas florales no manifiestan actividad. Actualmente se está procediendo a la recolección de la aceituna en las zonas en las que no se pudo acceder antes. La calidad y cantidad de la aceituna es media con respecto a años anteriores. En las fincas en las que se ha terminado la recolección se comienzan a realizar las primeras podas.

En Jaén un buen número de agricultores va finalizando la recolección, mientras que en algunas zonas aún queda un sobre un 15% para terminar la recolección, en otras está prácticamente finalizada. Tras finalizar la recolección los agricultores realizan las labores de poda y abonado, aunque esta semana estas labores se han visto paralizadas por las lluvias.

En Sevilla, como ya comentamos la semana pasada, tras el fuerte empujón que se le ha dado a la recolección en las últimas semanas, se puede dar ya casi por finalizada.

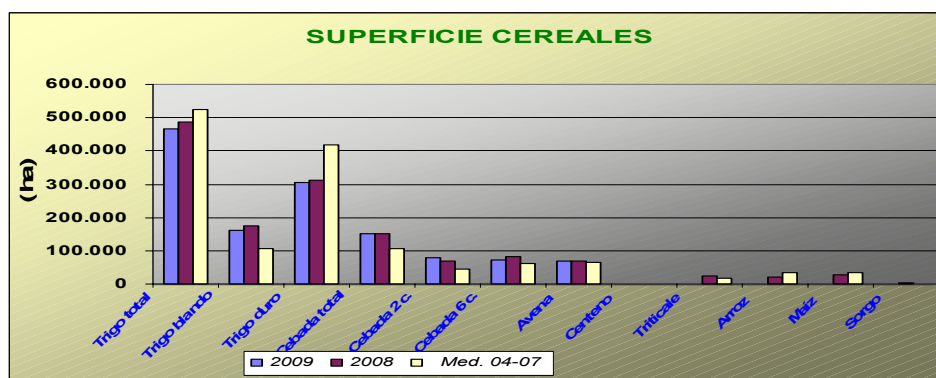
2.2. Avances de superficies y producciones. Enero 2009.

Se presentan en esta publicación a nivel del total de la Comunidad Autónoma de Andalucía las últimas estimaciones disponibles a la fecha 31 de enero de 2009 sobre superficies y producciones de los cultivos que más importancia tienen en ella. Estas estimaciones tienen carácter coyuntural y se actualizan mensualmente. Para una información desagregada a nivel de provincia consultar el apartado ESTADÍSTICAS AGRARIAS –Avances de Superficies y Producciones- de la web de la Consejería de Agricultura y Pesca: www.cap.junta-andalucia.es

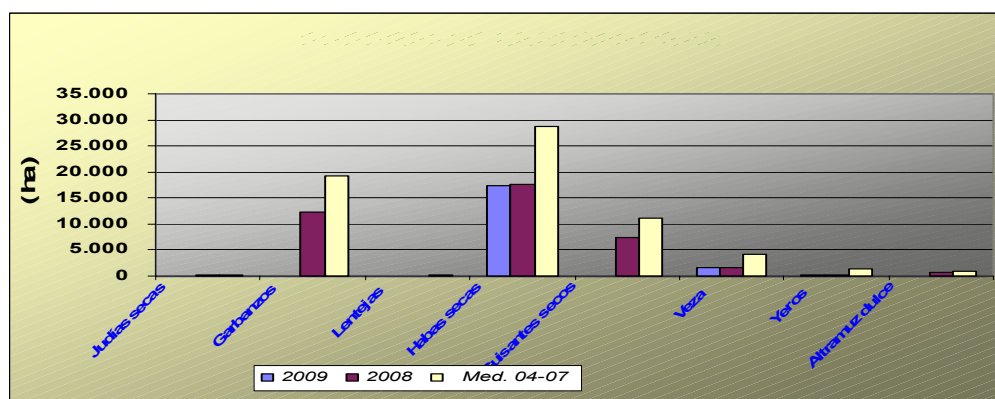
Resumen de los avances de superficies y producciones a 31 de Enero de 2009.

Cereales de invierno. Las primeras estimaciones arrojan una bajada de la superficie sembrada en 2009 en relación al 2008, posiblemente a causa de los bajos precios alcanzados en el año precedente. Se estima una bajada en la superficie cultivada del trigo total en torno a un -4% respecto al año anterior y un -11% respecto a la media de los años 2004-2007. La cebada total por su parte desciende un -2% respecto a 2008, aunque se observa que sube la superficie de cebada de 2 carreras (6%) y baja la superficie de cebada de 6 carreras (-8%); en relación con la media de los cuatro últimos años la cebada total presenta un aumento del 41%.

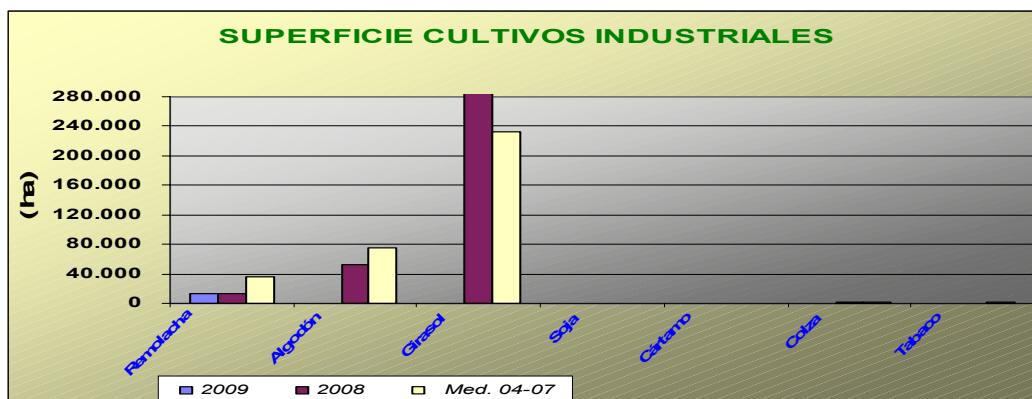
Disminuye en relación al año anterior la superficie cultivada de avena (-1%) y sube la superficie cultivada de centeno (4%).



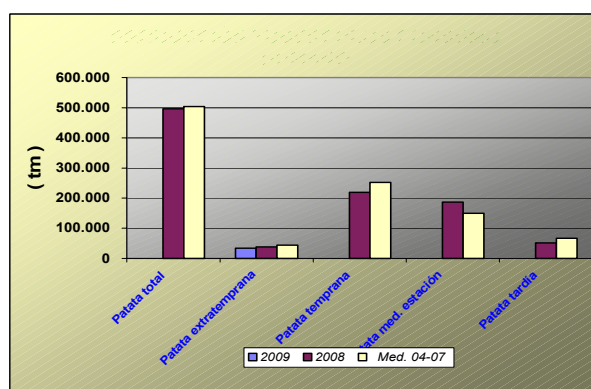
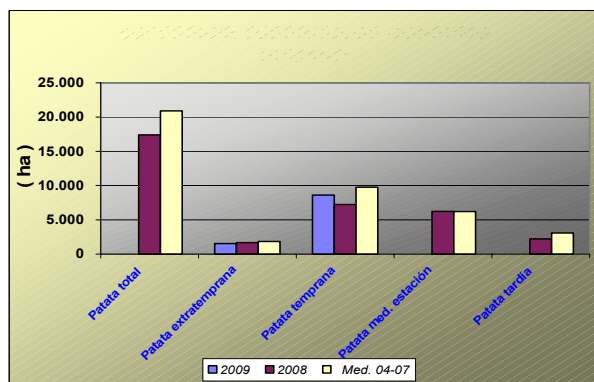
Leguminosas grano: Pequeña subida en relación al año pasado en la superficie sembrada de veza +3%, por el contrario si comparamos con la media de los últimos cuatro años se ha producido un descenso del -61% de superficie. Las habas secas y yeros mantienen cifras de superficie sembradas semejantes a las del año anterior y sin embargo sí se observan grandes descensos de superficie si comparamos 2009 con los datos medios de superficie sembrada en los años 2004-2007.



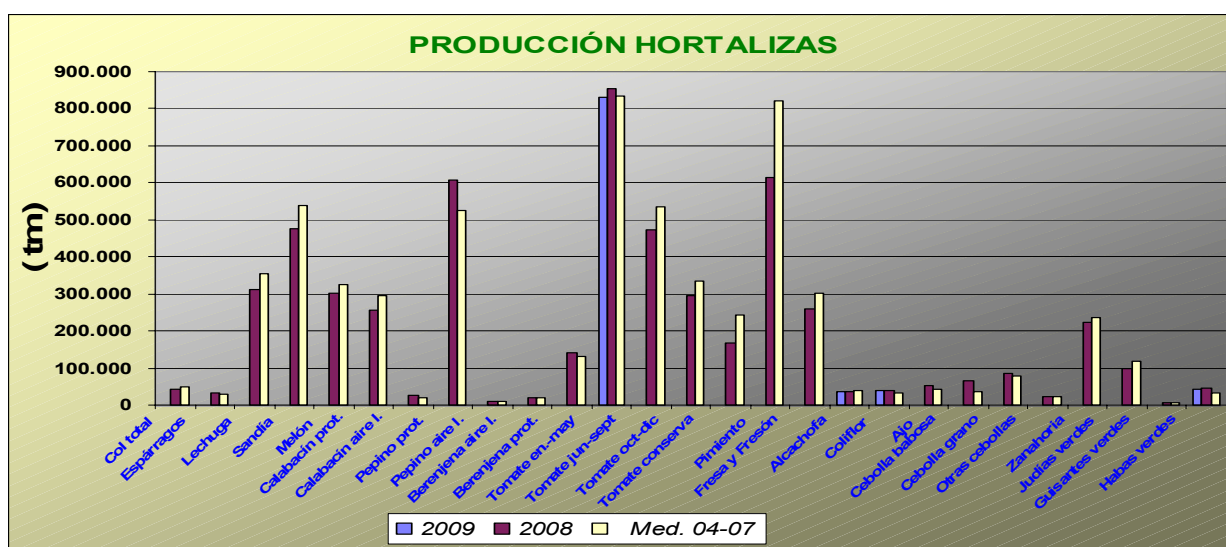
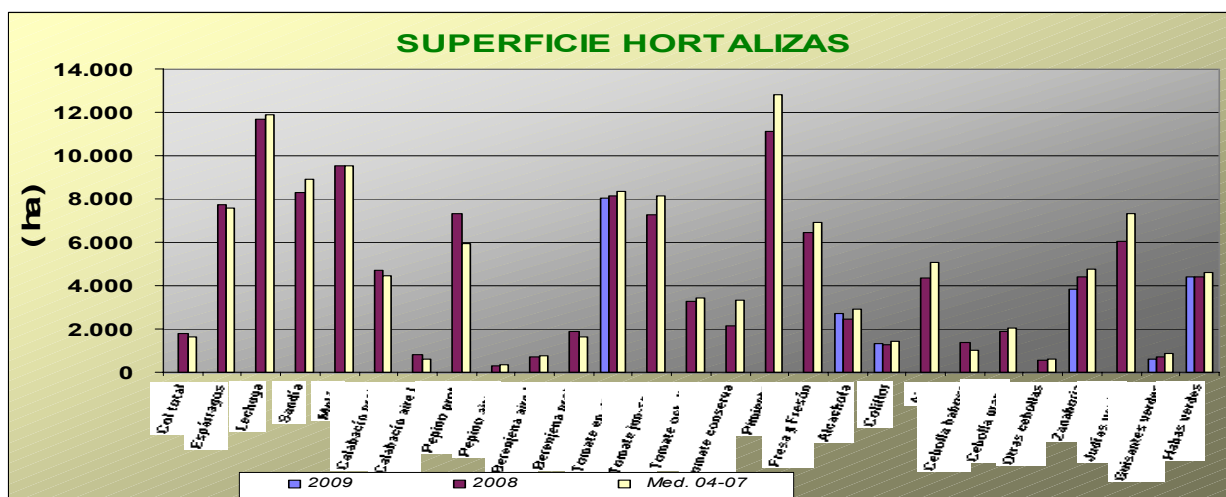
Cultivos industriales: Baja la superficie de remolacha azucarera como consecuencia de la aplicación de la nueva OCM para este cultivo estimándose que hay casi un 65% menos hectáreas que las que se sembraron de media en los últimos cuatro años. Disminuye un -5% la superficie respecto al año anterior, observándose que se han sembrado un 24% menos hectáreas en Cádiz y un 9% más en Sevilla, principales provincias productoras.



Tubérculos Consumo Humano: Las estimaciones de superficie de patata sembrada reflejan distintos comportamientos según la época de siembra, un descenso de la extratemprana de un -9% y un aumento de la temprana de un 19%. En cuanto a la producción de la patata extratemprana se estima que la producción será un -11% menor que la del año anterior, pues las lluvias de enero y febrero han perjudicado a este cultivo.



Hortalizas: En cuanto al grupo de hortalizas, no hay grandes cambios en las superficies con los datos disponibles hasta la fecha, siendo reseñables descensos en tomate (recol. enero-mayo) (-2%), zanahoria (-12%) y guisantes verdes (-10%) y aumentos en alcachofa y coliflor con un +11% y +2% respectivamente. En cuanto a las producciones tampoco existen grandes diferencias respecto a la campaña anterior con los datos disponibles en este mes. Se puede observar en los gráficos como han evolucionado las superficies y producciones de los distintos cultivos hortícolas.



BOLETÍN SEMANAL DE INFORMACIÓN AGRARIA

Andalucía	Superficies (Has)				Producciones (Tm)				% VARIACIÓN			
				Media				Media	Superficie		Producción	
ENERO 2.009									% 08	% 04-07	% 08	% 04-07
CULTIVOS	(*)	2009	2008	04-07	(*)	2.009	2.008	04-07				
CEREALES												
Trigo total	1	466.221	487.365	526.094			1.420.434	1.471.498	-4	-11		
Trigo blando	1	162.002	174.515	107.072			565.602	353.289	-7	51		
Trigo duro	1	304.219	312.850	419.022			854.832	1.118.209	-3	-27		
Cebada total	1	149.714	152.314	106.526			221.675	239.649	-2	41		
Cebada 2 carreras	1	73.248	69.399	46.214			124.872	117.096	6	58		
Cebada 6 carreras	1	76.466	82.915	60.310			96.803	122.553	-8	27		
Avena	1	68.451	69.450	66.619			104.200	115.800	-1	3		
Centeno	1	338	325	297			267	240	4	14		
Triticale			22.874	17.338			69.049	44.920				
Arroz			20.576	32.881			152.336	271.341				
Maíz			26.690	32.602			302.183	373.964				
Sorgo			2.508	1.560			8.107	8.021				
LEGUMINOSAS GRANO												
Judías secas			152	212			186	286				
Garbanzos			12.303	19.228			15.029	14.817				
Lentejas			23	132			16	68				
Habas secas	1	17.430	17.635	28.679			24.793	37.137		-39		
Guisantes secos			7.533	11.235			11.156	11.481				
Veza	1	1.616	1.571	4.091			1.960	2.493	3	-61		
Yeros	1	253	254	1.425			198	448	0	-82		
Altramuz dulce			774	822			915	813				
TUBÉRCULOS CONS. HUMANO												
Patata total			17.401	20.919			496.297	538.359				
Patata extratemprana	1	1.545	1.690	1.835	1	34.222	38.420	43.372	-9	-16	-11	-21
Patata temprana	1	8.629	7.233	9.778			219.430	256.191	19	-12		
Patata media estación			6.249	6.207			187.333	167.648				
Patata tardía			2.229	3.099			51.114	70.847				
CULTIV. INDUSTRIALES HERB.												
Remolacha azuc. (rec. verano)	1	12.835	13.553	35.664			791.162	1.886.077	-5	-64		
Algodón (bruto)			52.531	74.781			55.111	238.211				
Girasol			285.483	232.514			392.682	295.235				
Soja			85	54			198	95				
Cártamo			9	42			8	41				
Colza	1	1.836	1.510	889			2.201	1.221	22	107		
Tabaco			539	987			1.643	3.182				
CULTIVOS FORRAJEROS												
Maíz forrajero			2.435	2.725			103.148	108.729				
Alfalfa			8.165	8.121			491.987	456.883				
Veza para forraje			4.787	5.978			52.446	53.683				
HORTALIZAS												
Col total			1.770	1.640			41.370	48.056				
Espárragos			7.726	7.612			32.889	28.670				
Lechuga			11.701	11.920			311.551	319.084				
Sandía			8.315	8.934			474.697	469.549				
Melón			9.533	9.561			300.703	290.787				
Calabacín total			5.501	5.085			281.468	257.632				
Calabacín protegido			4.695	4.481			255.491	236.933				
Calabacín aire libre			806	610			25.977	20.700				
Pepino total			7.670	6.299			618.402	477.040				
Pepino protegido			7.351	5.963			607.733	467.119				
Pepino aire libre			319	336			10.669	9.921				
Berenjena total			2.616	2.426			163.058	127.330				
Berenjena aire libre			710	764			20.184	20.466				
Berenjena protegida			1.906	1.662			142.874	106.864				
Tomate total			18.752	19.949			1.622.025	1.495.529				
Tomate enero-mayo	1	8.036	8.167	8.350	1	829.925	852.660	689.936		-4	-3	20
Tomate jun-sept. (incluye t.conserva)			7.296	8.142			473.712	518.373				
Tomate octubre-diciembre			3.289	3.457			295.653	287.220				
Tomate conserva			2.159	3.348			166.023	241.712				
Pimiento			11.115	12.834			612.733	682.731				

BOLETÍN SEMANAL DE INFORMACIÓN AGRARIA

Fresa y Fresón			6.473	6.913			270.349	301.805				
Alcachofa	1	2.727	2.459	2.931	1	36.037	35.385	39.928	11	-7	2	-10
Coliflor	1	1.308	1.285	1.422	1	38.152	38.777	32.296	2	-8	-2	18
Ajo			4.369	5.083			50.917	49.958				
Cebolla total			3.816	3.678			174.533	149.925				
Cebolla babosa			1.363	1.028			66.936	41.075				
Cebolla grano y medio grano			1.914	2.041			85.932	84.252				
Otras cebollas			539	609			21.665	24.599				
Zanahoria	1	3.858	4.406	4.790			222.494	239.299	-12	-19		
Judías verdes	1		6.066	7.349			98.073	109.306				
Guisantes verdes	1	641	715	895			6.884	8.084	-10	-28		
Habas verdes	1	4.396	4.419	4.617	1	42.441	44.467	33.028	-1	-5	-5	28
FLORES Y PLANTAS ORNAM.												
Flor cortada (miles de unidades)	1	458	460	722	1	669.086	704.166	1.062.419	0	-37	-5	-37
Plantas Ornamen (miles unidades)	1	588	570	511	1	52.583	40.431	49.011	3	15	30	7
CÍTRICOS												
Naranja dulce				51.182			1.168.612	1.044.937				
Mandarino				13.837			258.845	212.633				
Limonero				7.947			136.110	157.792				
FRUTALES NO CÍTRICOS												
Manzano				634			8.804	8.039				
Peral				942			10.989	15.655				
Nispero				1.200			13.003	10.280				
Albaricoquero				232			2.062	1.821				
Cerezo y guindo				1.971			6.030	6.963				
Melocotón total				11.716			180.071	151.877				
Melocotón				6.638			90.187	66.903				
Nectarina				5.078			89.884	84.974				
Ciruelo				3.106			41.491	37.122				
Chirimoyo				3.223			50.948					
Aguacate				9.012			64.526	69.156				
Almendro				178.336			26.076	33.407				
OLIVAR												
Olivar aceituna mesa							388.986	387.526				
Olivar aceituna almazara							4.226.318	3.908.391				
Aceite de oliva							870.799	845.303				
VIÑEDO												
Viñedo uva mesa				3.548			31.185	31.042				
Viñedo uva vinificación				36.763			207.216	231.860				
Vino + mosto (prod. en Hl.)							1.182.307	1.467.870				
CULTIVOS INDUST. LEÑOSOS												
Alcaparra				250			50	171				

2.3. Evolución de las Macromagnitudes Agrarias en Andalucía (2005-2008).*(Valores corrientes y constantes a precios básicos en Mills de euros)*

		2005	2006 (*)	2007	2008	Var 08/07
A.- PRODUCCION RAMA AGRARIA	valor corr	10.802,94	9.578,93	10.043,84	10.388,23	3,43%
(A.1. + A.2. + A.3. + A.4.)	indice2000	122,01	114,07	120,62		
		8.853,89	8.397,12	8.326,89		
A.1.-PRODUCCION VEGETAL	valor corr	9.100,29	7.944,70	8.450,91	8.751,43	3,56%
(1+2+3+4+5+6+7+8+9)	indice2000	125,31	114,71	122,09		
		7.261,95	6.925,69	6.921,85		
1 Cereales	valor corr	535,93	474,27	607,06	509,16	-16,13%
		<i>103,97</i>	<i>105,26</i>	<i>150,11</i>		
		515,47	450,57	404,41		
2 Plantas Industriales	valor corr	497,08	353,35	361,76	369,75	2,21%
(2.1+ 2.2 + 2.3 + 2.4 + 2.5 + 2.6)	indice2000	100,35	99,49	109,83		
		495,34	355,16	329,38		
2.1 Semillas y frutos oleaginosos	valor corr	90,47	108,60	164,10	231,31	40,96%
		<i>100,35</i>	<i>99,49</i>	<i>109,83</i>		
		<i>90,15</i>	<i>109,16</i>	<i>149,42</i>		
2.2 Proteaginosas	valor corr	18,99	14,16	13,44	11,17	-16,93%
		<i>100,35</i>	<i>99,49</i>	<i>109,83</i>		
		<i>18,92</i>	<i>14,23</i>	<i>12,24</i>		
2.3 Tabaco	valor corr	10,68	4,89	4,78	3,39	-29,13%
		<i>100,35</i>	<i>99,49</i>	<i>109,83</i>		
		<i>10,64</i>	<i>4,92</i>	<i>4,35</i>		
2.4 Remolacha azucarera	valor corr	102,64	102,63	56,96	32,04	-43,75%
		<i>100,35</i>	<i>99,49</i>	<i>109,83</i>		
		<i>102,28</i>	<i>103,15</i>	<i>51,86</i>		
2.5 Plantas textiles	valor corr	257,95	104,39	99,02	72,64	-26,65%
		<i>100,35</i>	<i>99,49</i>	<i>109,83</i>		
		<i>257,05</i>	<i>104,92</i>	<i>90,16</i>		
2.6 Otras indutriales	valor corr	16,35	18,68	23,45	19,20	-18,11%
		<i>100,35</i>	<i>99,49</i>	<i>109,83</i>		
		<i>16,29</i>	<i>18,77</i>	<i>21,35</i>		
3 Plantas Forrajeras	valor corr	64,20	92,32	41,65	39,78	-4,48%
		<i>109,96</i>	<i>97,09</i>	<i>109,37</i>		
		58,39	95,09	38,08		
4 Hortalizas, Plantones, Flores y Plantaciones	valor corr	3.167,69	3.168,15	3.318,96	3.463,06	4,34%
(4.1 + 4.2 + 4.3 + 4.4)	indice2000	120,37	106,69	115,48		
		2.631,63	2.969,49	2.874,06		
4.1 Hortalizas	valor corr	2.686,01	2.747,61	2.895,54	3.072,50	6,11%
	indice2000	120,37	106,69	115,48		
	valor const	<i>2.231,46</i>	<i>2.575,32</i>	<i>2.507,39</i>		
	valor corr	90,24	109,78	118,82	118,82	0,00%
	indice2000	120,37	106,69	115,48		
	valor const	<i>74,97</i>	<i>102,89</i>	<i>102,89</i>		
4.3 Flores y Plantas ornamentales	valor corr	239,45	182,93	174,21	141,34	-18,87%
	indice2000	120,37	106,69	115,48		
	valor const	<i>198,93</i>	<i>171,46</i>	<i>150,85</i>		
4.4 Plantaciones	valor corr	152,00	127,84	130,40	130,40	0,00%
		<i>120,37</i>	<i>106,69</i>	<i>115,48</i>		
		<i>126,28</i>	<i>119,83</i>	<i>112,92</i>		
5 Patata	valor corr	121,15	188,60	168,43	172,81	2,60%
		<i>100,65</i>	<i>153,55</i>	<i>140,09</i>		

BOLETÍN SEMANAL DE INFORMACIÓN AGRARIA

	<i>valor const</i>	120,37	122,83	120,23		
	valor corr	2.055,00	1.976,18	2.086,46	2.237,31	7,23%
(6.1 + 6.2 + 6.3 + 6.4)	<i>indice2000</i>		106,32	123,10		
		1.639,93	1.858,71	1.694,93		
6.1 Frutas frescas	valor corr	581,03	577,05	529,58	548,13	3,50%
		125,31		123,10		
		463,67	542,75	430,20		
	valor corr	437,91	482,31	437,93	553,98	26,50%
		125,31	106,32	123,10		
		349,46	453,64			
	valor corr	103,98	120,86	126,83	126,83	0,00%
		125,31	106,32	123,10		
	<i>valor const</i>		113,67	103,03		
	valor corr	61,23	54,44	75,05		-0,27%
		125,31	106,32	123,10		
		48,86	51,20	60,97		
6.5 Aceituna(2)	valor corr	870,86		917,08	933,53	1,79%
		125,31	106,32	123,10		
		694,96	697,45	744,99		
7 Vino y mosto	valor corr	21,72	20,12	15,94	16,53	3,65%
		63,38	61,38			
		34,27	32,77	23,67		
	valor corr	2.529,01	1.578,50	1.751,81	1.844,19	5,27%
	<i>indice2000</i>		165,39	129,50		
		1.670,31	954,41	1.352,75		
9 Otros	valor corr	108,49	93,22	98,84	98,84	0,00%
		112,74	107,56	117,19		
		96,23	86,67	84,34		
A.2.- PRODUCCION ANIMAL	valor corr	1.369,60	1.346,68	1.290,70	1.323,17	2,52%
	<i>indice2000</i>	106,26	111,54	112,89		
		1.288,92	1.207,40	1.143,32		
A.2.1 Carne y Ganado (1+2+3+4+5+6)	valor corr	969,40	985,10			
	<i>indice2000</i>	106,56	113,54			
		909,75	867,61			
	valor corr	254,61	164,38			
		102,84	117,20			
		247,58	140,26			
2 Porcino	valor corr	345,95	440,58			
		103,33	110,84			
		334,80	397,49			
3 Equino	valor corr	27,53	27,28			
		105,93	112,80			
		25,99	24,18			
4 Ovino y Caprino	valor corr	225,69	177,78			
		118,61	117,99			
		190,28	150,68			
5 Aves	valor corr	111,65	173,03			
		103,92	113,01			
		107,44	153,11			
6 Otros	valor corr	3,96	2,04			
		108,35	108,58			
		3,65	1,88			

BOLETÍN SEMANAL DE INFORMACIÓN AGRARIA

A.2.2 Productos Animales	valor corr	400,21	361,58			
<i>(1+2+3)</i>	<i>indice2000</i>	<i>105,55</i>	<i>106,41</i>			
		<i>379,17</i>	<i>339,79</i>			
	valor corr	270,11	282,06			
		<i>109,77</i>	<i>107,54</i>			
		<i>246,07</i>	<i>262,29</i>			
	valor corr	74,14	63,50			
		<i>92,52</i>	<i>101,74</i>			
		<i>80,14</i>	<i>62,41</i>			
3 Otros	valor corr	55,95	16,02			
		<i>105,64</i>	<i>106,15</i>			
		<i>52,96</i>	<i>15,09</i>			
A.3.- PRODUCCION DE SERVICIOS	valor corr	156,55	135,28	148,14	154,69	4,42%
		<i>109,91</i>	<i>108,91</i>	<i>115,48</i>		
		<i>142,44</i>	<i>124,21</i>	<i>128,28</i>		
A.4.- ACTIVIDADES SECUNDARIAS NO AGRARIAS	valor corr	176,50	152,27	154,09	158,94	3,14%
		<i>109,91</i>	<i>108,91</i>	<i>115,48</i>		
		<i>160,59</i>	<i>139,81</i>	<i>133,44</i>		
B.- CONSUMOS INTERMEDIOS	valor corr	2.235,10	2.087,22	2.164,79	2.289,58	5,76%
<i>(1+2+3+4+5+6+7+8+9+10)</i>	<i>indice2000</i>	<i>111,82</i>	<i>113,33</i>	<i>122,35</i>		
		1.998,88	1.841,72	1.769,34		
1 Semillas y Plantones	valor corr	239,99				
		<i>108,23</i>				
		<i>221,74</i>				
2 Energía y Lubricantes	valor corr	256,40				
		<i>124,22</i>				
		<i>206,41</i>				
	valor corr	195,24				
		<i>121,76</i>				
		<i>160,34</i>				
	valor corr	201,05				
		<i>106,36</i>				
		<i>189,03</i>				
	valor corr	74,85				
	<i>indice2000</i>	<i>108,09</i>				
		<i>69,25</i>				
	valor corr	544,75				
		<i>101,12</i>				
		<i>538,71</i>				
7 Mantenimiento de material	valor corr	135,18				
		<i>117,84</i>				
		<i>114,71</i>				
8 Mantenimiento de edificios	valor corr	42,84				
		<i>117,84</i>				
		<i>36,35</i>				
9 Servicios Agrícolas	valor corr	183,35				
		<i>117,84</i>				
		<i>155,59</i>				
10 Otros Bienes y Servicios	valor corr	361,45				
		<i>117,84</i>				
		<i>306,73</i>				

BOLETÍN SEMANAL DE INFORMACIÓN AGRARIA

C=(A-B) VALOR AÑADIDO BRUTO	valor corr	8.567,84	7.491,71	7.879,04	8.098,66	2,79%
		<i>124,99</i>	<i>114,28</i>	<i>120,15</i>		
		6.855,01	6.555,40	6.557,55		
D.- AMORTIZACIONES	valor corr	576,78	459,72	469,49	479,90	2,22%
		<i>119,20</i>	<i>123,92</i>	<i>129,56</i>		
		<i>483,87</i>	<i>370,98</i>	<i>362,37</i>		
	valor corr	244,64	1.361,40	1.336,54	1.342,20	0,42%
		<i>109,91</i>	<i>108,91</i>	<i>115,48</i>		
		<i>222,58</i>	<i>1.250,03</i>	<i>1.157,38</i>		
	valor corr	51,75	44,55	44,25	45,89	3,70%
		<i>109,91</i>	<i>108,91</i>	<i>115,48</i>		
		<i>47,08</i>	<i>40,91</i>	<i>38,32</i>		
I = (C-D+F-G) RENTA AGRARIA	valor corr	8.183,96	8.348,84	8.701,85	8.915,06	2,45%
		<i>125,01</i>	<i>112,92</i>	<i>118,97</i>		
		6.546,64	7.393,54	7.314,23		

(1) Incluye: Uva de mesa y uva transformacion que elaboran las industrias

(2) Incluye: Aceituna de mesa y aceituna almazara que transforman las industrias

indice2000: Indices de Precios Percibidos por los agricultores. MAPA

Provisionales	2006 y 2007
Avance	2.008

Actualizado Octubre 2008

* Para la estimación de las macromagnitudes agrarias del año t se considera la producción de aceite de oliva de la campaña t-1/t, dado que dicha producción se comercializa a partir de los meses de enero y febrero del año t.

* La estimación se ha elaborado con datos disponibles a fecha 30-Septiembre-2008 y proyecciones para el resto del año.

(*) Nota Metodológica: La reforma de la Pac en materia de Subvenciones ha supuesto para el año 2006 un desacoplamiento parcial entre éstas y las producciones, percibiendo los agricultores parte de las subvenciones en concepto de "PAGO UNICO", es decir, se trata de un concepto nuevo. Este hecho supone que dichas cantidades no pueden imputarse a ningún producto concreto, por lo que parte de las Subvenciones a los Productos que se contabilizaban en el valor de la producción en 2005, forman el montante de "PAGO UNICO" en el año 2006 y posteriores y se computan, por tanto, como "Otras Subvenciones".

2.4.Estado Fitosanitario

Se incluye un resumen de la información que elabora la Red de Alerta e Información Fitosanitaria de esta Consejería, dependiente del Servicio de Sanidad Vegetal de la Dirección General de la Producción Agrícola y Ganadera correspondiente a la semana 10 del año 2009.

CÍTRICOS

La fenología dominante de las variedades por recolectar, Medias y Tardías, se encuentra en M “Maduración”, y en B/C “Yema hinchada/ Aparición de los botones” en aquellas ya recolectadas.

La incidencia en hojas de **araña roja** (*Tetranychus urticae*) (principalmente en mandarino), **ácaro rojo** (*Panonychus citri*) (principalmente en naranjo) y **Eutetranychus spp.** es prácticamente nula en la Comunidad. Se prevé que dicho nivel continúe, sobre todo si se mantienen bajas las temperaturas mínimas y/o se registran nuevas precipitaciones (efecto lavado), como ha ocurrido durante esta semana. Destacar la presencia de focos en estaciones de control del Andévalo onubense.

Las temperaturas medias registradas durante la semana, en la mayoría de las provincias en torno a los 10°C, mantienen a los adultos de la **mosca de la fruta** (*Ceratitis capitata*) con una escasa actividad, siendo por tanto prácticamente nulos los índices de capturas. Hay que tener en cuenta que aún se registran temperaturas mínimas bajas. Destacar Málaga con índice de captura de 0'42 adultos/ trampa y día. Por otro lado, el porcentaje de frutos picados es muy bajo en general, destacando las provincias de Córdoba y Huelva al registrar un 1% de picada total, no observándose picada con formas vivas a nivel autonómico. Se recomienda continuar vigilando la evolución poblacional de este agente en variedades por recolectar del grupo Medias y Tardías, sobre todo, una vez que se registran temperaturas diurnas suaves. Tanto la eliminación de la fruta del suelo, foco de una nueva generación, como el control de este agente en frutales huésped que se encuentren en las inmediaciones de la parcela, son medidas que disminuyen su población.

En cuanto a enfermedades se refiere, comentar que, en periodos de lluvia, hay que prestar atención al **aguado** (*Phytophthora spp.*), enfermedad que afecta a frutos en envero y en maduración, sobre todo los situados en las faldas de los árboles, siendo importante evitar que las ramas bajas toquen el suelo. Señalar que las suaves temperaturas máximas de los últimos días mantienen, de manera generalizada, la incidencia de esta enfermedad. Destacar Cádiz y Almería con valores en torno al 7% de frutos afectados, el resto de provincias registran valores alrededor del 4%, excepto Granada que registra un 1%. Se recomienda, de nuevo, prestar especial atención a periodos con temperaturas suaves, factor que junto con una elevada humedad relativa favorece el desarrollo de esta enfermedad.

En el caso de programar un tratamiento fitosanitario habrá que tener en cuenta, entre otros factores, el plazo de seguridad de la materia activa a emplear.

FRESA

Respecto a la intensidad de ataque del **oidio** (*Sphaerotheca macularis f.sp. fragariae*), ésta se mantiene en el nivel moderado, aumentando, ligeramente, el índice que evalúa el porcentaje de plantas con síntomas, tanto en hojas como en frutos, hasta el 5%.

Teniendo en cuenta que durante esta semana ha aumentado la humedad relativa, se recomienda, en ausencia de lluvias, ventilar los túneles durante las horas centrales del día, reduciendo, en lo posible, el ambiente húmedo en el interior de los invernaderos.

Señalar que, desde finales de enero, la intensidad de ataque por **podredumbre gris** (*Botrytis cinerea*), sobre flores y frutos, se mantiene en el nivel leve. Ello se debe, principalmente, al periodo sin precipitaciones registrado hasta principios de esta semana y a la retirada de frutos afectados.

El porcentaje de parcelas con presencia aumenta, propiciado por las lluvias registradas durante esta semana, hasta valores en torno al 50%.

De cara a los próximos días, se aconseja continuar prestando especial atención a la evolución de esta enfermedad, siendo muy importante eliminar aquellos frutos afectados inmediatamente y levantar los plásticos en la medida que sea posible para favorecer la ventilación.

La incidencia de **araña roja** (*Tetranychus urticae*) en la provincia registra una media de intensidad de ataque leve, manteniéndose en el 10% el índice de hojas total con presencia.

En general se registra una incidencia similar tanto en hojas senescentes como en jóvenes, ligeramente superior en las primeras (5'6% y 4'4% respectivamente), recomendándose vigilar su presencia sobre todo en éstas últimas.

Por último, y de manera generalizada, señalar que el porcentaje de hojas con presencia de fitoseidos es bajo en relación al de presencia de **araña roja**, en torno al 1%.

REMOLACHA

En esta semana se han producido lluvias en numerosos puntos, con un descenso de temperaturas. Las labores como abonado de cobertera o aplicación de herbicidas casi han finalizado en la provincia de Cádiz y continúan en la de Sevilla.

El estado fenológico dominante en la mayoría de las parcelas de Cádiz es "09" (9 hojas desplegadas) y en "08", (8 hojas desplegadas) en Sevilla. Las más tempranas se encuentran en la provincia de Cádiz en estado "13" (100% suelo cubierto) y las más atrasadas en la provincia de Sevilla en el estado "06" (6 hojas desplegadas).

En cuanto a capturas de adultos de **cleonus** (*Temnorhinus mendicus*), esta semana se ha registrado una media provincial acumulada de 0'15 adultos/trampa y día (0'12 la semana anterior). La zona biológica con mayor número de capturas acumuladas de adultos de este curculiónido es Campiña de Jerez, con 0'21 individuos/trampa y día.

Con respecto a **lixus** (*Lixus junci* y *L. scabricollis*), se ha observado presencia leve de adultos de este agente en el 7'4% de las parcelas en Cádiz y de 2,36% en las parcelas en la provincia de Sevilla. Es la Campiña Alta de Cádiz la Zona Biológica con mayor presencia, 0'6 adultos/UM.

La presencia de individuos de **cásida** (*Cassida vittata*) se ha generalizado por toda la provincia, observándose huevos y/o larvas en el 34% de las parcelas, con una media provincial de 2 huevos+larvas por U.M. (Unidad de muestreo) en Cádiz y de 11'76% de parcelas con huevos y/o larvas, con 0'24 huevos+larvas en Sevilla. Las zonas biológicas con mayor presencia de este agente han sido Campiña Alta y Costa Noroeste en la provincia de Cádiz.

Se han empezado a observar las primeras plantas con colonias de **pulgón negro** (*Aphis fabae*), en la Zona Biológica de Costa Noroeste en Cádiz, con una media de 0'1 colonias por U.M. en esta zona.

En referencia a **cercospora** (*Cercospora beticola*), se ha observado presencia muy leve en las parcelas muestreadas, con una media provincial del 0'67% de hojas intermedias en la provincia de Sevilla y de 0'3% en Cádiz.

De momento no se observa presencia alguna de **roya** (*Uromyces betae*) en ninguna de las parcelas de Sevilla y Cádiz.

HORTÍCOLAS (CULTIVOS PROTEGIDOS). PROVINCIA DE ALMERÍA**PIMIENTO**

En estos momentos existen los tres estados fenológicos, pero la fenología dominante es Recolección-Final de Cultivo.

Los niveles de plantas con presencia de **mosca blanca** (*Bemisia tabaci*) son del 5'3% (7'6% la semana anterior) a nivel provincial. Nivel muy bajo en este estado fenológico. Destaca el término municipal de La Mojonera y Roquetas de Mar con un máximo del 10% de plantas con presencia.

Los enemigos naturales encargados del control de esta plaga son *Amblyseius swirskii* en el 46'9%, *Eretmocerus mundus* 1'5% y *Nesidiocoris tenuis* en el 0'4% de las plantas con presencia a nivel provincial. En conjunto están realizando un buen control.

En los invernaderos que se encuentran en un estado fenológico más tardío (Floración-Inicio de Recolección) se ha detectado presencia de mosca blanca en el 18'5% (30% la semana anterior) de las plantas a nivel provincial. Nivel medio en este estado fenológico. *Amblyseius swirskii* en el 49'2%, *Eretmocerus mundus* 1'6% de las plantas con presencia a nivel provincial. Se han instalando muy bien.

Las plantas con presencia de **trips** (*Frankliniella occidentalis*) son del 9% (21'3% la semana anterior) a nivel provincial. Nivel medio. Destaca el término municipal de La Mojonera con un máximo del 28'3 (33% la semana anterior) de plantas con presencia.

Esta semana se han observado daños por **trips** en el 0'4% de los frutos en el término municipal de Nijar (0'1% a nivel provincial).

Los depredadores *Orius laevigatus* y *Amblyseius swirskii* siguen manteniendo su alto nivel de instalación en el cultivo. Están presentes en el 27% y 46'9% respectivamente de las plantas a nivel provincial.

El virus más importante transmitido por este vector es el virus del **bronceado del tomate** (*TSWV*). Esta semana la presencia de plantas con síntomas es del 0'7% en el término municipal de Nijar (0'1% a nivel provincial). Nivel bajo en el estado fenológico en el que nos encontramos.

En las plantaciones que se encuentran iniciando el cultivo, los niveles de **trips** son del 24'2% (30'6% la semana anterior) de plantas con presencia (nivel alto en este estado fenológico por el riesgo de transmisión de virus). Destaca el término municipal de La Mojonera con un máximo del 35% de plantas con presencia.

Hasta el momento, no se ha detectado presencia de virus transmitidos por este vector.

Los depredadores **Orius laevigatus** y **Amblyseius swirskii** se han instalación perfectamente en el cultivo y siguen aumentando sus porcentajes de presencia a lo largo de las semanas. Están presentes en el 25'6% y 49'2% respectivamente de las plantas a nivel provincial.

Es importante destacar la aparición de **araña blanca** (*Polyphagotarsonemus latus*) en invernaderos que se encuentran en estados fenológicos más tardíos (Plantación-Inicio de Floración y Floración-Inicio de Recolección) en el 0'2% de las plantas a nivel provincial.

De las enfermedades destaca la presencia de **oidiopsis** (*Leveillula taurica*) en el 6'4% (5% la semana anterior) de las plantas a nivel provincial, con un máximo en el término municipal de Vicar del 17'5% (10% la semana anterior) de plantas con presencia.

Podredumbre gris (*Botrytis cinerea*) en el 4'2% (13'3% la semana anterior) de las plantas a nivel provincial. Destaca el término municipal de Dalías con un máximo del 15% de plantas con presencia.

TOMATE

La fenología dominante es Recolección-Final de cultivo, pero en algunos términos hay parcelas empezando la recolección (Floración-Inicio de recolección) y en otros iniciando el cultivo (Plantación-Inicio de Floración).

Los niveles de plantas con presencia de **mosca blanca** (*Bemisia tabaci*) son del 5'7% (5% la semana anterior) a nivel provincial. Es un nivel bajo en este estado fenológico porque el riesgo de transmisión de virus es mínimo. Destaca el término municipal de Vicar con un máximo del 12'5% de plantas con presencia. *Nesidiocoris tenuis* está presente en el 15'7% de las plantas y *Eretmocerus mundus* en el 0'3% de las plantas a nivel provincial.

En cuanto a los virus transmitidos por esta plaga, cabe destacar el **virus de la cuchara** (*TYLCV*), con un nivel de plantas con síntomas del 1'7% a nivel provincial (nivel bajo en este estado fenológico). Destaca el término municipal de Nijar con un máximo del 12'5% de plantas con síntomas.

En las plantaciones recién puestas (Plantación-Inicio de Floración) los niveles de mosca blanca han sido del 10% de plantas con presencia a nivel provincial. Nivel medio. Por el momento no se han detectado plantas con síntomas del virus de la cuchara.

En el estado fenológico de Floración-Inicio de Recolección, el nivel de presencia de mosca blanca es en el 9'3% (30% la semana anterior) de las plantas a nivel provincial. Nivel medio por el riesgo de transmisión de virus. Destaca el término municipal de La Mojonera con un máximo del 15% de plantas con presencia (nivel alto). Los insectos auxiliares están aumentando progresivamente sus niveles de instalación. *Nesidiocoris tenuis* está presente en el 5'7% de las plantas y *Eretmocerus mundus* en el 4'4% de las plantas a nivel provincial.

En cuanto al **virus de la cuchara** (*TYLCV*) en este estado fenológico, solo se ha detectado presencia en el término municipal de Pechina en el 6'5% de las plantas.

Se ha observado presencia de **trips** (*Frankliniella occidentalis*) en el 3% de las plantas a nivel provincial (1% la semana anterior).

No se han detectado daños producidos por trips en fruto a nivel provincial.

Se ha detectado capturas de adultos en trampa de la **polilla del tomate** (*Tuta absoluta*) en el 0'7% (0'5% la semana anterior) a nivel provincial en el estado fenológico más avanzado (Recolección-Final de cultivo). Destaca el término municipal de Almería con un máximo del 1'4% de capturas de adultos en trampa. En plantaciones recién puestas (Plantación-Inicio de Floración) las capturas han sido del 1% de adultos en trampa a nivel provincial. En plantaciones que se encuentran en Floración-Inicio de Recolección se han detectado capturas en el 0'1% a nivel provincial. Esta semana no se han detectado daños en planta ni en fruto a nivel provincial.

Se ha observado presencia de **minador** (*Liriomyza spp*) en el 3% de las plantas en el término municipal de Nijar (1% a nivel provincial) y el parásito encargado de controlar esta plaga es *Diglyphus isaea*, en el 0'1% de las plantas a nivel provincial.

No se han detectado frutos dañados por **rosquilla verde** (*Spodoptera exigua*) esta semana a nivel provincial.

De las plagas que se detectan por focos solo se ha detectado presencia de vasates (*Aculops lycopersici*) en el 2'4% (2% la semana anterior) de las plantas a nivel provincial, con un máximo en el término municipal de Lucainena de Las Torres del 8% de plantas con presencia.

De las enfermedades hay que destacar la presencia de **oidiopsis** (*Leveillula taurica*) en el 0'9% (0'2% la semana anterior) de las plantas a nivel provincial, con un máximo en el término municipal de El Ejido del 3'7% de plantas con presencia.

En plantaciones que están iniciando la recolección (Floración-Inicio de Recolección) las plantas con presencia de oidiopsis suponen el 4'4%, con un máximo en el término municipal de Pechina del 17'5% de plantas con presencia.

Mildiu del tomate (*Phytophthora infestans*) en el 1'2% (1% la semana anterior) de las plantas a nivel provincial y un máximo en el término municipal de El Ejido del 8'7% de plantas con presencia.

En plantaciones que están iniciando la recolección (Floración-Inicio de Recolección) las plantas con presencia de mildiu del tomate es del 1'3% de plantas con presencia a nivel provincial, con un máximo en El Ejido del 5% de plantas con presencia.

Podredumbre gris (*botrytis cinerea*) en el 1'6% (6% la semana anterior) de las plantas a nivel provincial y un máximo en los términos municipales de El Ejido y Vicar del 5% de plantas con síntomas.

En plantaciones que están iniciando la recolección (Floración-Inicio de Recolección) las plantas con presencia de **podredumbre gris** (*botrytis cinerea*) son del 1'2% a nivel provincial, con un máximo en el término municipal de Nijar del 4'4% de plantas con presencia.

CALABACÍN

La mayoría de los cultivos se encuentran en plena recolección. La fenología dominante es Recolección-Final de cultivo, pero también existen parcelas en Floración-Inicio de Recolección y Plantación-Inicio de Floración .

Los niveles de **mosca blanca** (*Bemisia tabaci*) son del 13'6% (21'2 la semana anterior) de plantas con presencia a nivel provincial en el estado fenológico dominante (nivel bajo). Destaca el término municipal de Berja con un máximo del 20% de plantas con presencia.

Amblyseius swirskii está presente en el 23'6%, Eretmocerus mundus en el 1'2% de las plantas a nivel provincial, controlando perfectamente esta plaga.

De los virus transmitidos por este vector, solo se ha detectado presencia de amarilleamientos virales en el 3'6% de las plantas a nivel provincial. Destaca el término municipal de Berja con un máximo del 5% de plantas con síntomas. Estos virus aparecen en plantaciones que están al final del ciclo de cultivo (los cultivos están debilitados).

Por el momento no se ha detectado plantas con síntomas de el **virus de las venas amarillas** (*CVV*).

En las plantaciones más tardías (Plantación-Inicio de Floración), las plantas con presencia de mosca blanca son del 0'2% (3'3% la semana anterior) a nivel provincial. Sigue manteniéndose en un nivel bajo. Los auxiliares se están instalando y esta semana se ha comenzado a observar *Amblyseius swirskii* en el 1'2% de las plantas a nivel provincial.

No se han detectado virus transmitidos por este vector hasta el momento en este estado fenológico.

Los niveles de plantas con presencia de **trips** (*Frankliniella occidentalis*), son del 19'7% (39% la semana pasada) a nivel provincial. Lo más importante a destacar es la ausencia de daños en fruto.

En las nuevas plantaciones los niveles de trips son del 2'6% de plantas con presencia a nivel provincial. Es un nivel bajo pero hay que vigilar porque el trips al alimentarse en esta primera fase de cultivo necrosa las zonas de las que se alimenta y no permite el desarrollo de las mismas.

En general las enfermedades han aumentado sus porcentajes de presencia con respecto a la semana anterior: **Oidio de las cucurbitáceas** (*Sphaerotheca fuliginea*), en el 6'8% (6'5% la semana anterior) de las plantas a nivel provincial. Destaca el término municipal de Berja con un máximo del 7'5% de plantas con síntomas.

Mildiu de las cucurbitáceas (*Pseudoperonospora cubensis*) en el 2% (0'9% la semana anterior) de las plantas a nivel provincial. Destaca el término municipal de Berja con un máximo del 2'5% de plantas con presencia.

Podredumbre gris (*botrytis cinerea*) en el 1'5% (0'1% la semana anterior) de las plantas a nivel provincial.

Bacteriosis en el 6% de las plantas a nivel provincial. Destaca el término municipal de Berja con un máximo del 7'5% de plantas con presencia.

PEPINO

La fenología dominante en la que se encuentra el cultivo es Recolección-Final de cultivo, pero existen invernaderos iniciando la recolección (Floración-Inicio de Recolección).

El **trips** (*Frankliniella occidentalis*) está presente en el 13'6% (59% la semana anterior) de las plantas a nivel provincial. Destacan los términos municipales de El Ejido con un máximo del 17'4% de plantas con presencia. No se han observado daños en fruto a nivel provincial.

El depredador **Amblyseius swirskii** está presente en el 29'5% de las plantas a nivel provincial. Está controlando perfectamente esta plaga.

Los niveles de plantas con presencia de **mosca blanca** (*Bemisia tabaci*) son del 16'2% (se mantienen con respecto a la semana anterior) a nivel provincial. Destaca el término municipal de Roquetas de Mar con un máximo del 19'6% (33% la semana anterior) de plantas con presencia. *Amblyseius swirskii* (como se ha citado anteriormente) y *Eretmocerus mundus* presentes en el 3% de las plantas a nivel provincial están controlando esta plaga.

No se ha detectado ningún virus transmitido por este vector.

De las plagas que se detectan por focos se ha observado presencia de **pulgón** (*Aphis gossypii* y *Myzus persicae*) en el 0'7% (0'5% la semana anterior) de las plantas a nivel provincial. El parásito que está controlando esta plaga es *Aphidius colemani* en el 0'9% de las plantas a nivel provincial.

Las enfermedades más importantes que han destacado esta semana han sido el **oidio de las cucurbitáceas** (*Sphaerotheca fuliginea*) en el 10'4% (5% la semana anterior) de las plantas a nivel provincial. Destaca el término municipal de Roquetas de Mar con un máximo del 16'2% de plantas con presencia.

Mildiu de las cucurbitáceas (*Pseudoperonospora cubensis*) en el 20'7% (28'5% la semana anterior) de las plantas a nivel provincial. Destaca el término municipal de La Mojonera con un máximo del 30% de plantas con presencia.

Podredumbre gris (*Botrytis cinerea*) en el 2'2% (15'5% la semana anterior) de las plantas a nivel provincial. Destaca el término municipal de Roquetas de Mar con un máximo del 4'7% de plantas con presencia.

BERENJENA

En general, la fenología dominante es Recolección-Final de Cultivo (se encuentran en plena recolección) pero también existen muchas parcelas en Floración-Inicio de Recolección.

La **mosca blanca** (*Bemisia tabaci*) esta presente en el 25'4% (35% la semana anterior) de las plantas a nivel provincial. Esta plaga es importante por la negrilla que produce en la planta (depreciación del fruto). La presencia de negrilla está siendo mínima esta campaña por los bajos niveles de mosca blanca. Destacan los términos municipales de La Mojonera con un máximo del 35% y un mínimo del 19% en el término municipal de Vicar. Los enemigos naturales que están realizando el control de esta plaga son *Amblyseius swirskii* (54'7%), *Eretmocerus mundus* (4'2%) y *Nesidiocoris tenuis* con un 49'6% de plantas con presencia a nivel provincial (buena instalación en general). Esta semana estos auxiliares han sufrido un aumento en sus niveles de presencia.

En las plantaciones que están iniciando la recolección (Floración-Inicio de Recolección) los niveles de mosca blanca son del 24'6% de plantas con presencia a nivel provincial. Nivel medio-alto en este estado fenológico por el riesgo de aparición de negrilla.

Otra plaga importante en este cultivo es **el trips** (*Frankliniella occidentalis*), por el daño que produce en los frutos. Está presente en el 34'7% (26'9% la semana anterior) de las plantas a nivel provincial, con un máximo en el término municipal de La Mojonera del 42'5% de plantas con presencia. Esta semana no se han detectado daños por trips en los frutos. Los depredadores que están realizando el control son *Amblyseius swirskii* (como se ha citado anteriormente).

Para el **minador** (*Liriomyza spp.*) se ha observado un máximo en el término municipal de Vicar con un 3% de plantas con presencia (0'7% a nivel provincial).

Una de las plagas más problemáticas por el daño que produce en los frutos es la **rosquilla verde** (*Spodoptera exigua*). Se han detectado daños en el 0'3% de las plantas en el término municipal de El Ejido. En fruto no se han detectado daños.

Una de las plagas que se detectan por focos es la **araña roja** (*Tetranychus urticae*) con presencia en el 6'7% (5'4% la semana anterior) de las plantas a nivel provincial. Destaca el término municipal de Adra con un máximo del 10'7% de plantas con presencia.

Otra de las plagas detectada por focos es el **pulgón** (*Aphis gossypii* y *Myzus persicae*) con presencia en el 0'3% de las plantas a nivel provincial y un máximo en el término municipal de Adra del 1'2% de plantas con presencia.

De las enfermedades destaca la presencia de **podredumbre gris** (*botrytis cinerea*) en el 7'6% (6'6% la semana anterior) de las plantas a nivel provincial. Destacan los términos municipales de Vicar con un máximo del 20'5% de plantas con presencia.

Otra de las enfermedades más importante a destacar es la **podredumbre blanca** (*sclerotinia sclerotiorum*) con un máximo en el término municipal de El Ejido en el 3% de las plantas (0'8% a nivel provincial).

JUDÍA

La información reflejada en el informe se ha obtenido en base a pocos puntos de control y a poca superficie del término municipal de El Ejido.

En El Ejido en estos momentos existen parcelas en plena recolección (Recolección-Final de Cultivo).

La **mosca blanca** (*Bemisia tabaci*) está presente en el 20% (25% la semana anterior) de plantas con presencia, pero lo más importante a destacar es la ausencia de plantas con síntomas de virus transmitidos por ese vector.

Esta plaga está siendo controlada por el depredador *Amblyseius swirskii*, con presencia en el 70% de las plantas (ha aumentado ligeramente con respecto a la semana anterior).

Se ha detectado presencia de **trips** (*Frankliniella occidentalis*) en el 30% de las plantas (se mantiene con respecto a la semana anterior). Destaca la ausencia de frutos dañados.

De las enfermedades solo se ha observado presencia de **podredumbre gris** (*botrytis cinerea*) en el 7% de las plantas (5% la semana anterior).

MELÓN

Las plantaciones de este cultivo se están retrasando en todos los términos municipales. Esta semana solo se tienen datos del término municipal de El Ejido.

La fenología dominante es Plantación-Inicio de Floración (se están iniciando las plantaciones).

La **mosca blanca** (*Bemisia tabaci*) está presente en el 6'9% de las plantas. Nivel medio en este estado fenológico por el riesgo de transmisión de virus. Esta semana se ha comenzado a observar fauna auxiliar.

Se ha detectado presencia de *Amblyseius swirskii* (depredador de mosca blanca) en el 6'4% de las plantas. Se está instalando perfectamente.

Hasta el momento no se ha detectado ningún virus.

La presencia de **trips** (*Frankliniella occidentalis*) ha sido en el 10% de las plantas. Nivel bajo, pero se tiene que observar porque en este estado fenológico puede dejar las plantas ciegas.

Se ha observado presencia de **minador** (*Liriomyza spp*) en el 0'7% de las plantas.

De las plagas que se detectan por focos se ha observado presencia de **Araña roja** (*Tetranychus urticae*) en el 1% de las plantas.

De las enfermedades se ha detectado **podredumbre gris** (*Botrytis cinerea*) en el 0'8% de las plantas, mildiu de las cucurbitáceas (*Pseudoperonospora cubensis*) en el 0'9% y podredumbre de cuello y raíz en el 0'2% de las plantas.

Debido a las lluvias de los últimos días y los vientos de Poniente, hay que favorecer la ventilación para evitar el aumento de los niveles de las distintas enfermedades.

SANDÍA

La fenología dominante es Plantación-Inicio de Floración (las plantaciones se están realizando aproximadamente desde enero). Los cultivos se están retrasando en todos los términos municipales.

La **mosca blanca** (*Bemisia tabaci*) está presente en el 2'1% (4% la semana anterior) de plantas con presencia a nivel provincial. Nivel medio en este estado fenológico por el riesgo de transmisión de virus. Destacan los términos municipales de El Ejido con un máximo del 4'3% y un mínimo en Nijar donde no se han detectado plantas con presencia.

Hasta el momento no se han detectado plantas con síntomas de virus transmitidos por este vector.

Se están iniciando las sueltas y por tanto los auxiliares se están instalando. Solo se ha detectado presencia del depredador *Amblyseius swirskii* en el 1'6% de las plantas.

Solo se ha observado presencia de **minador** (*Liriomyza spp*) en el 0'2% de las plantas en el término municipal de El Ejido.

Los ataques de **Araña roja** (*Tetranychus urticae*) aparecen en focos. Los niveles de presencia en planta han sido del 3'6% a nivel provincial, con un máximo en el término municipal de Berja del 11% de plantas con presencia.

En cuanto a las enfermedades destaca la presencia de **mildiu de las cucurbitáceas** (*Pseudoperonospora cubensis*) en el 0'3% de las plantas en el término municipal de El Ejido. Podredumbre de cuello y raíz en el 0'8% de las plantas a nivel provincial. Destaca el término municipal de Nijar con un máximo del 2'5% de plantas con presencia.

HORTÍCOLAS (CULTIVOS PROTEGIDOS). PROVINCIA DE GRANADA

TOMATE

Durante esta semana el estado fenológico dominante es Recolección-Final de cultivo y en algunas estaciones de control se está iniciando el cultivo (Plantación-Inicio de Floración). En estos momentos, los más avanzados presentan buenas condiciones productivas durante esta semana, continuando con la recolección y las limpias. Por esta razón sería recomendable tener cuidado, ya que muchas veces para que el tomate madure y se pueda anticipar la recolección, se realizan podas muy agresivas que en definitiva son heridas que facilitan la entrada de patógenos. Continúa destacando la abundante presencia en algunas ECBs de mildiu del tomate (*Phytophthora infestans*) y podredumbre gris (*botrytis cinerea*), por lo que sería aconsejable ventilar bien los invernaderos y realizar tratamientos con funguicidas. Es muy notoria la presencia de *Nesidiocoris tenuis*, incrementando su población paulatinamente, sobre todo en fincas donde estaban bien instalados y en donde vayan a continuar el ciclo en primavera, también se observa la presencia de *Eretmocerus mundus*.

El número de plantas con presencia de **mosca blanca** (*Bemisia tabaci*) comienza a aumentar en algunas ECBs, haciéndose más evidente en las plantaciones con cultivos avanzados que en las plantaciones nuevas, en las que se realiza un control más esmerado o exhaustivo. El valor medio a nivel provincial continúa siendo bajo, del 6'73% (6'40% la pasada semana). Destaca la Zona de Gualchos-Lújar-Castell de Ferro donde hay hasta un 5'33% de plantas con presencia. La entrada de este agente en los invernaderos en este momento proviene sobre todo de las fincas cercanas que han terminado el cultivo. Continúan realizando sueltas de *Nesidiocoris tenuis* para su

control, dando resultados muy satisfactorios, al igual que ocurre con *Eretmocerus mundus*, estando presente durante esta semana en 2'42% de las plantas observadas, destacando la Zona de Motril con un 3'21% de plantas con presencia. *Nesidiocoris tenuis* tiene un porcentaje de plantas con presencia del 4'47% durante esta semana, destacando la Zona de Motril con 5'71%, donde la población se va incrementando paulatinamente gracias al aumento de las temperaturas. Estos insectos auxiliares se están comportando de forma idéntica en el control de **trips** (*Frankliniella occidentalis*).

El nivel de **virus de la cuchara** (*TYLCV*) continúa siendo medio, se mantiene estable durante esta semana con respecto a la anterior, gracias a la limpieza de plantas afectadas, no llegando a alcanzar el 10% de plantas con síntomas. Continúa destacando la Zona de Gualchos-Lújar-Castell de Ferro con un 13%, sobre todo se está manifestando en variedades que no son tolerantes y en cultivos más adelantados.

Se han observado plantas con presencia de larvas o daños recientes de **rosquilla verde** (*Spodoptera exigua*) en un porcentaje medio provincial muy bajo, de tan sólo el 0'79%, destacando la Zona de Motril con un 1'07%.

El número de plantas con larvas o daños recientes de **polilla del tomate** (*Tuta absoluta*) ha aumentado esta semana en plantaciones avanzadas. En las nuevas, su presencia es elevada, observándose algún daño en hoja y muy poco en fruto, comenzando a aumentar su actividad gracias a la mejoría de las condiciones climatológicas en la mayoría de las Zonas Biológicas. La media provincial de capturas/trampa y día se mantiene en 0'37, y el porcentaje de plantas con presencia de larvas o daños recientes es del 0'75%.

El ataque de **trips** (*Frankliniella occidentalis*) sigue en niveles aceptables, dañando algún que otro tomate, pero poco relevante en fruto. La presencia en planta ha aumentado, influido quizás por la finalización de otros cultivos cercanos (pepino y la judía principalmente) y el fuerte viento de la semana pasada, lo que ha provocado la entrada de esta agente en el invernadero. En el caso en el que el tomate se cultiva casi en exclusividad, los problemas anteriores no se producen y los ataques tienen poca importancia. El nivel medio provincial de plantas con presencia ha pasado del 2'99% al 2'62% y un 2'37% de frutos con daños, destacando la Zona de Gualchos-Lújar-Castell de Ferro con un 4'67% de plantas con presencia y un 3'21% de frutos con daños en la Zona de Motril. No hay presencia del virus del bronceado del tomate (TSWV).

Se ha observado un incremento significativo, en algunas estaciones de control de la Zona de Motril, del porcentaje de plantas con presencia de larvas vivas de **minador** (*Liriomyza spp*), aunque en el resto siguen con valores prácticamente nulos, observándose solamente galerías en las hojas inferiores. El parásito *Diglyphus isaea* encargado de controlar este agente, está presente en el 0'1% de las plantas observadas (se está instalando perfectamente pero de forma muy lenta).

La presencia de plantas con **araña roja** (*Tetranychus urticae*) está aumentando y se está observando únicamente en cultivos avanzados. Se cree que con el buen tiempo cualquier plantación podrá verse afectada, sobre todo en aquellas en las que lo han tenido es previsible que vuelva a aparecer. El nivel medio provincial de plantas con presencia ha pasado del 0'47% al 0'68%.

Destaca un ligero aumentado con respecto a los anteriores muestreos del porcentaje de plantas con presencia de **vasates** (*Aculops lycopersici*) durante esta semana, con un nivel máximo alcanzado en la Zona de Gualchos-Castell de Ferro con 1'93% de plantas con presencia y a nivel provincial del 1'43%. Hay que hacer referencia a la presencia de este agente en algunas plantaciones concretas, puesto que su proliferación aumenta con temperaturas elevadas. Los frutos no están afectados.

La **oidiopsis** pasó en (*Leveillula taurica*) continúa siendo la enfermedad más extendida durante esta semana en el tomate al igual que las anteriores, y existe presencia en todas las estaciones de control, aunque aún no es

una amenaza. Debido al incremento de las temperaturas, es previsible que aumenten los niveles de plantas afectadas y sobre todo en aquellas estaciones de control donde los cultivos van envejeciendo.

Actualmente los porcentajes de plantas con síntomas han pasado del 2'58% a nivel provincial al 3'26%, aunque hay que destacar la Zona de Molvizar con un 10% de plantas afectadas, sin observarse daños de importancia ni plantas muertas, ya que por ahora está controlado gracias a los tratamientos y a las lluvias.

Ligero aumento del porcentaje de plantas afectadas de podredumbre de cuello y raíz con respecto a la semana pasada. Destaca la Zona de Molvizar con un 5% de plantas afectadas y con una media a nivel provincial del 1'74%. No se observa caída de plántulas.

Con el aumento de las temperaturas continúan apareciendo nuevos focos de **mildiu del tomate** (*Phytophthora infestans*), por lo que sería recomendable mantener la atención y prevenir la aparición, ya que comienzan a observarse daños. A nivel provincial la media ha pasado del 1% al 0'84% de plantas con presencia, destacando la Zona de Gualchos-Lújar-Castell de Ferro con un 2%. Su control en estos momentos se desarrolla con éxito, aunque sería conveniente estar atentos ya que con las lluvias de esta semana y el consiguiente aumento de la humedad ambiental esta enfermedad podría manifestarse con mayor severidad. Gracias a que el viento de estos días ha frenado nuevas infecciones, sobre todo favorecidas por las labores de limpia en las plantas, que ofrecen una vía de entrada a este patógeno. Sería recomendable aumentar la ventilación de los invernaderos y realizar los tratamientos necesarios para controlar su actividad.

Aumenta ligeramente el porcentaje de plantas afectadas por la **podredumbre gris** (*botrytis cinerea*), sobre todo en aquellas estaciones de control en las que se ha realizado eliminación de masa foliar y allí donde haya aumentado la humedad ambiental, con un valor medio provincial del 3'6%.

Se ha observado en la Zona de Motril algunas plantaciones con síntomas de **cladosporiosis** (*Fulvia fulva*), pero de escasa importancia.

PEPINO

Los frutos recolectados son últimamente de baja calidad y la mayoría de los agricultores los estaban manteniendo gracias al buen precio, pero como se ha producido una bajada de los mismos, esta semana muchos han decidido proceder a limpiar. Una semana más destaca la presencia en un alto nivel de plantas afectadas por **trips** (*Frankliniella occidentalis*) en el 100% de las plantaciones de otoño, al igual que con la **araña roja** (*Tetranychus urticae*) y en menor importancia la **mosca blanca** (*Bemisia tabaci*). No se aprecia ninguna enfermedad en las plantaciones nuevas.

Sería recomendable mantenerlas en buenas condiciones agronómicas hasta su arranque y no dejarlas en abandono, a pesar de que los frutos obtenidos en estos momentos son de baja calidad. Ya se han comenzado a establecer los nuevos cultivos de primavera.

En relación a los OCB, mencionar que en algunas fincas han funcionado muy bien mientras no ha existido un aumento fuerte o entrada del exterior de los agentes patógenos, momento en el cual no se podía combatir por este método. Destacar la presencia de *Nesidiocoris tenuis*, *Amblyseius swirskii* y *Aphidius colemani*.

La fenología dominante en la provincia es Recolección-Final de Cultivo del primer ciclo y Plantación-Inicio Floración del ciclo de primavera.

La **mosca blanca** (*Bemisia tabaci*) se mantiene en unos niveles muy bajos, pero esta semana se ha observado un ligero aumento de plantas con presencia. La causa principal es la mejoría de las condiciones climáticas.

El nivel medio provincial de plantas con presencia ha pasado del 9'54% al 10'42%, destacando la Zona de Carchuna-La Rijana con una media del 12'14%. Los adultos se observan sobre todo por los laterales y ventanas de

los invernaderos. *Amblyseius swirskii* está presente en todas las estaciones de control, con una presencia del 1'15% de plantas a nivel provincial destacando la misma Zona anteriormente mencionada con un 2'14%.

Uno de los virus transmitidos por esta plaga (junto con el pulgón), son los **amarilleamientos virales**: CYSDV cuando el agente transmisor ha sido la mosca blanca y CABYV cuando ha sido el pulgón. El porcentaje de plantas con presencia de amarilleamientos virales, en concreto con el CYSDV se mantiene con respecto a la semana anterior, pasando del 2'79% al 3'08% a nivel provincial y no representa un problema. Destaca la Zona de Gualchos-Lújar-Castell de Ferro con un 8'75% de plantas con síntomas.

Otro de los virus transmitidos por la **mosca blanca** (*Bemisia tabaci*) es el virus de las venas amarillas (CVYV), con una presencia de plantas con síntomas prácticamente nula durante esta semana.

Los niveles de **pulgón** (*Aphis gossypii* y *Myzus persicae*) durante esta semana a nivel provincial son prácticamente nulos. *Aphidius colemani* se ha instalado perfectamente y controla y reduce las poblaciones de este agente, aumentando de manera considerable la población, sobre todo en la Zona de Motril con un 2% de plantas con presencia.

Alto nivel de plantas con presencia de **trips** (*Frankliniella occidentalis*) en las últimas estaciones de control que quedan sin arrancar, llegando incluso a efectuar daños considerables en frutos y hojas. El valor medio provincial ha pasado del 23'98% de la plantas con presencia al 30'59%, destacando la Zona de Gualchos-Lújar-Castell de Ferro con un 46'50%. El nivel medio provincial de frutos con daños es del 6'62%, destacando la Zona anteriormente citada con un 15'5%. *Amblyseius swirskii* es el depredador más visible, pero ya no tiene capacidad para rebajar los altos niveles de este agente.

Con respecto al **minador** (*Liriomyza spp*) se mantienen los porcentajes de plantas con presencia, con un nivel medio provincial del 0'54%, destacando la Zona de Carchuna-La Rijana con un 1%. También se observa **minador** (*Liriomyza trifolii*).

Siguen subiendo los niveles de **araña roja** (*Tetranychus urticae*) de forma generalizada, destacando la Zona de Gualchos-Lújar-Castell de Ferro con un valor medio del 1'25% y del 0'38% de plantas con presencia a nivel medio provincial, llegando a ser muy notoria en algunas ECBs. En aquellas en las que ha aparecido de forma puntual, se mantiene los niveles y se están realizando tratamientos químicos localizados o sueltas de *Phytoseiulus persimilis*.

Los niveles de plantas con larvas o daños recientes de **rosquilla verde** (*Spodoptera exigua*) durante esta semana han sido del 2'31% de plantas con presencia de larvas o huevos.

Gracias al viento de estos días, no han aumentado los niveles medios provinciales de plantas dañadas por **mildiu de las cucurbitáceas** (*Pseudoperonospora cubensis*). Se han observado síntomas en el 1'85% de las plantas muestreadas a nivel provincial, destacando la Zona de Carchuna-La Rijana con una media del 3'43% de plantas con presencia. Sería aconsejable aumentar la ventilación de los invernaderos y permanecer alerta, ya que las últimas lluvias seguramente harán que aumenten los niveles.

Con respecto a las enfermedades, la más destacable continúa siendo durante esta semana la **ceniza u oídio de las cucurbitáceas** (*Sphaerotheca fuliginea*) ya que prácticamente todos los cultivos están afectados. Este aumento es debido también al menor número de tratamientos fitosanitarios por encontrarse el cultivo en su fase final. A nivel provincial la media es del 10'09%, destacando la Zona de Carchuna-La Rijana con un 16'82%, sobre todo en variedades sensibles, aunque se controla bien con tratamientos fitosanitarios. En la plantaciones nuevas, el 100% de cultivos ya desarrollados están ya afectados por esta enfermedad.

Prácticamente inapreciables las plantas con síntomas de **podredumbres de cuello y raíz**, siendo el nivel medio provincial de plantas afectadas casi nulo.

Gracias a los vientos de estos días que han disminuido la humedad ambiental, han hecho descender el número de plantas con síntomas de **podredumbre gris** (*botrytis cinerea*). Destaca la Zona Biológica de La Mamola-Castillo de Baños con un porcentaje de plantas con presencia del 5% y del 0'4% a nivel medio provincial.

PIMIENTO

Se siguen viendo **ninfas de Orius laevigatus** en las explotaciones que se realizaron antes las sueltas, aunque el nivel de **trips** (*Frankliniella occidentalis*) aún es elevado. *Amblyseius swirskii* está resultando más eficaz contra este agente y sobre todo con el aumento de las temperaturas. Durante esta semana continúa la recolección.

Aumento del nivel medio provincial de plantas con presencia de **mosca blanca** (*Bemisia tabaci*), pasando del 3'5% al 6'5%, concentrándose principalmente en las bandas de los invernaderos. Los enemigos naturales encargados del control de esta plaga son *Amblyseius swirskii* con presencia en estos momentos sobre este cultivo del 2'50%, *Eretmocerus mundus* y *Nesidiocoris tenuis* que en pocas semanas estarán efectuando un buen control. Continúa aumentando el porcentaje de plantas con presencia de **trips** (*Frankliniella occidentalis*), estando presente en algunas estaciones de control en el 50% de las flores muestreadas, presentándose en sus diferentes estados, aunque predomina el adulto. El nivel medio provincial es del 8% y del 0'75% de frutos con daños. Las sueltas de *Orius laevigatus* (con un nivel medio del 4'5%) en algunas fincas se están completando hasta llegar según la presión de **trips** (*Frankliniella occidentalis*) hasta los 3 o 4 individuos/m² y junto con *Amblyseius swirskii* son los más destacados para su control. Se pueden ver algunas larvas en las trampas de monitoreo y sobre las flores.

Continúa sin observarse plantas con síntomas del virus más importante transmitido por este vector anteriormente citado, que es el **virus del bronceado del tomate** (TSWV).

No se observan daños producidos por la **rosquilla verde** (*Spodoptera exigua*).

Se observan las primeras momias de **pulgón** (*Aphis gossypii* y *Myzus persicae*) gracias a la acción de *Aphidius Colemani* que está empezando a controlarlo. El nivel medio provincial es del 4% de plantas con presencia. Sería recomendable estar atentos a la evolución de este agente, ya que tiende a aumentar su población a partir de esta época.

También hay que prestar atención a la **araña roja** (*Tetranychus urticae*), ya que tiende a aumentar su presencia con el aumento de la temperatura. El nivel medio provincial que ha pasado del 1'5% al 3'5%. No se han observado plantas con presencia de **araña blanca** (*Polyphagotarsonemus latus*).

La enfermedad más destacable aunque a un nivel muy bajo es la **podredumbre gris** (*botrytis cinerea*). Sería aconsejable tener cuidado con las heridas que se causan a las plantas cuando se recolectan los frutos, ya que es una vía de entrada para este patógeno.

Aún no se han detectado plantas con presencia de **oidiopsis** (*Leveillula taurica*) ni podredumbre blanca (*sclerotinia sclerotiorum*).

Ya son menores los casos de plántulas afectadas por **Pythium** (hongos que atacan en fase de semillero), ya que es sobre todo en estado de plántula cuando más les ataca.

Durante esta semana no se han observado plantas caídas por efectos de podredumbres de cuello y raíz (*Phytophthora spp.*)

3. - ESTADO DE LA GANADERIA

- **España se declara libre del serotipo 4 del virus de la Lengua Azul.**
- **Informe sobre la enfermedad de la Lengua Azul en Andalucía.**
- **Formación a expertos del caprino andaluz en técnicas de reproducción asistida**
- **Abierto el plazo para solicitar ayudas a la apicultura para la presente campaña.**
- **Seguro de Explotación de Ganado Aviar de Carne.**
- **La Comisión Nacional de Subproductos no destinados a consumo humano aborda la - modificación del Reglamento SANDACH del Consejo Europeo.**
- **España presenta ofertas por 2.130 t de mantequilla a la intervención pública.**
- **Confirmada la presencia de influenza aviar H6N1 en explotaciones del Reino Unido.**
- **Puesta en marcha de un Memorando de Entendimiento en el ámbito de la ganadería, entre España y Marruecos.**
- **Notificado un foco del serotipo 8 del virus de la lengua azul en Grecia.**
- **Publicados los Reglamentos (CE) 162/2009 y 163/2009 que establecen disposiciones para la prevención, el control y la erradicación de determinadas encefalopatías espongiiformes transmisibles.**

El régimen de precipitaciones de los últimos meses, hacen prever una buena acumulación de reservas para el nuevo ciclo vegetativo, propiciando unas excelentes condiciones para que pueda haber un adecuado aprovechamiento de los pastos por el ganado.

En general, la situación de los pastos es muy buena gracias a la elevada pluviometría. El aumento de las temperaturas y de las horas de insolación ha permitido que la hierba de la dehesa mejore su crecimiento, pero en estas zonas los suelos retienen menos agua y necesitan de nuevas precipitaciones para que las plantas no sufran estrés hídrico.

El desarrollo de la flora espontánea en lindes, cunetas, terrenos sin cultivo y pastizales y la abundancia de los mismos, da lugar al un buen aprovechamiento por parte de los ganaderos, mejorando sensiblemente las expectativas de la cabaña extensiva y semiextensiva.

En Jaén, las lluvias caídas en las tierras de la sierra, han hecho posible la mejora de los pastos. La hierba se puede aprovechar a diente por el ganado, por lo que no hay que suministrarle alimento.

En la provincia de Huelva, continúa el importante movimiento de porcino, especialmente hacia mataderos, y en menor medida de bovino y ovino.

En la Vega de Granada, se observa un retraso en el crecimiento de los pastos en comparación con otras campañas. Se espera un gran desarrollo en la flora espontánea cuando suban las temperaturas. En la comarca del Valle de Lecrín, la ganadería está constituida básicamente por caprino-ovino en régimen semiextensivo. Para la próxima primavera se espera un buen desarrollo de los pastizales, como ya se viene apreciando. En la Costa, los pastos primaverales son abundantes, por lo que se está realizando un buen aprovechamiento de los mismos por parte de los ganaderos. Se trata de pastos de flora espontánea. A diferencia de otras zonas, no se realiza acopio de hojas procedentes de la limpieza de la aceituna en las almazaras.

Situación sanitaria de la cabaña ganadera.

Rumiantes: Se continúa con las actuaciones sanitarias dentro del Plan Nacional de Erradicación de Enfermedades de Animales: Tuberculosis, Brucelosis, Leucosis y Neumonía en Bovinos, Brucelosis en Ovinos y Caprinos. Sigue aumentando el número de explotaciones indemnes de Brucelosis, sobre todo en pequeños rumiantes.

Porcinos: Continúa el Programa de Control y Erradicación de la Enfermedad de Aujeszky. También el Control Anual de PPA. PPC y EVP.

Aves: Continúa el programa de vigilancia y control de influenza Aviar; con toma de muestras.

Équidos: No hay ninguna actuación oficial. Sin novedad en la cabaña. Se está procediendo actualmente al visado de tarjetas sanitarias equinas.

Lengua Azul: Continúa la vacunación de Lengua Azul con las corderas que se dejan para reposición y ovinos adultos. Se continúa con el Programa de Vigilancia Entomológica y Control de Centinelas. Se aplican vacunas inactivadas a bovinos y ovinos. Se realizan los chequeos previos a los movimientos.

PNIR: Continúa el muestreo de agua, orina y pienso en explotaciones de rumiantes, porcinos y aves.

España se declara libre del serotipo 4 del virus de la Lengua Azul. Durante la reunión del Comité Permanente de la Cadena Alimentaria y de Sanidad Animal celebrada en Bruselas, durante los días 3 y 4 de marzo, y de acuerdo con los criterios establecidos por la Organización Mundial de Sanidad Animal (OIE), España se ha declarado a todos los efectos libre del serotipo 4 del virus de la "Lengua azul".

Se culmina la estrategia basada en la vacunación y restricción de los movimientos iniciada en el año 2004 y que ha finalizado con la erradicación de este serotipo.

La erradicación de esta enfermedad es la consecuencia de las medidas adoptadas en el marco del Programa Nacional de Control y Erradicación de la Lengua azul, basado en tres ejes principales: la vacunación obligatoria de los animales, el control de los movimientos y el establecimiento de un Programa Nacional de vigilancia serológica, virológica y entomológica, así como de inspecciones clínicas en ovino.

Este Programa Nacional de vigilancia frente a la Lengua azul ha confirmado la ausencia de circulación del serotipo 4 en España desde noviembre de 2006, motivo por el cual en octubre de 2008 se decidió cesar la campaña de vacunación obligatoria que frente al mismo se venía realizando desde el año 2005, con objeto de poder declarar el territorio español como libre del serotipo 4 del virus de la Lengua azul.

Una vez alcanzado el objetivo de la erradicación del serotipo 4, resulta necesario mantener la estrategia de vacunación y control de los movimientos que se está llevando a cabo con objeto de lograr dentro del menor tiempo posible la erradicación de los otros dos serotipos del virus de la Lengua azul presentes en el territorio peninsular español (serotipos 1 y 8), estrategia que tan buenos resultados ha dado en la lucha contra el serotipo 4.

La enfermedad de la Lengua Azul en Andalucía. El serotipo 4 de la enfermedad de la lengua azul apareció por primera vez en Andalucía en 2004 en la provincia de Cádiz y se fue extendiendo hacia parte del territorio de la Península Ibérica. Desde su detección, en Andalucía se han realizado los trabajos necesarios para su erradicación mediante la adopción de medidas de vigilancia y control de movimientos pecuarios, así como de varias campañas de vacunación masiva de toda la cabaña de rumiantes ubicados en la zona de restricción delimitada. En dicha zona se localizaban 17.700 explotaciones de ovino de Andalucía, más del 80% del total y 9.670 explotaciones de vacuno, un 93% del total. Estas actuaciones han sido decisivas para la erradicación, obteniéndose resultados satisfactorios al no detectarse circulación viral de este serotipo 4 desde el año 2006.

Para la Consejería de Agricultura, la erradicación del serotipo 4 debe servir además como ejemplo para todos de que con una adecuada estrategia de lucha basada en el control de los movimientos de los animales, y especialmente con la puesta en marcha de un estricto programa de vacunación, resultará posible erradicar los otros dos serotipos del virus de la lengua azul que actualmente afectan al territorio peninsular español, serotipos 1 y 8

La Consejería de Agricultura y Pesca concedió un total de 2 millones de euros para apoyar los programas de vacunación frente a los serotipos 1 y 8 de lengua azul en 2008, en el marco de una estrategia global cuya

finalidad es la erradicación absoluta de la enfermedad. Con este objetivo, el pasado mes de diciembre otorgó una subvención a las ADGS de Andalucía con el fin de apoyar la ejecución del programa de vacunación de estos serotipos 1 y 8.

El objetivo que se persigue con esta actuación es la financiación de los gastos que haya generado la aplicación de dichas vacunas en rebaños ovinos, bovinos y caprinos durante el año 2008. Gracias a esta estrategia de vacunación actualmente el 80% de la cabaña de rumiantes de nuestra comunidad autónoma se encuentra vacunado para el serotipo 1 y 8.

La fiebre catarral ovina o lengua azul es una enfermedad transmitida por vectores, donde la vacunación es la medida sanitaria veterinaria más eficaz para luchar contra ella. Por este motivo, una campaña de vacunación de urgencia en masa constituye la mejor opción para alcanzar los objetivos de reducir la enfermedad y evitar pérdidas económicas en los productores, a la vez que reducirá la circulación vírica, objetivo fundamental para conseguir una futura erradicación de la enfermedad, tal como se ha comprobado con el virus del serotipo 4.

Forman a expertos del caprino andaluz en técnicas de reproducción asistida. Especialistas del sector caprino de Andalucía han participado en un curso de formación celebrado en Granada para conocer las nuevas técnicas de reproducción asistida de las diferentes razas que existen en la Comunidad Autónoma.

Entre las materias que han abordado los expertos se encuentra la extracción, análisis y conservación del semen, así como asuntos referentes al proceso de inseminación artificial y la preparación de los animales para una alta eficiencia de la técnica, según ha informado la Diputación provincial en un comunicado.

En el evento han participado representantes de las asociaciones de productores de Cabra Florida, Cabra Malagueña, Cabra Payoya, Cabra Blanca Andaluza, Cabra Negra Serrana y Cabra Murciano-Granadina.

El curso se enmarca en el convenio firmado entre la Diputación y Cabraandalucía para el fomento y desarrollo de este sector en la región, concretamente para la implantación del Centro de Referencia del Caprino Andaluz en la provincia granadina.

Abierto el plazo para solicitar ayudas a la apicultura para la presente campaña. El plazo para solicitar ayudas a la apicultura andaluza para la campaña de este año ha comenzado y continuará abierto hasta el próximo 30 de abril, con objeto de contribuir al desarrollo, modernización y consolidación de este sector.

Estas ayudas, cuyos beneficiarios son titulares de explotaciones apícolas individuales o asociaciones, se articulan en medidas orientadas a mejorar la información y formación de los apicultores, lucha contra la varroasis y enfermedades asociadas de las abejas, localización de zonas idóneas donde practicar la trashumancia, apoyo a los análisis de la miel para mejorar su calidad y repoblación de la cabaña.

Las ayudas, son cofinanciadas con fondos de la Unión Europea, el Gobierno central y la Junta de Andalucía y cuyo pago se produce a través de la Dirección General de Fondos Agrarios de la Consejería de Agricultura y Pesca.

Seguro de Explotación de Ganado Aviar de Carne. El Ministerio de Medio Ambiente y Medio Rural y Marino, a través de ENESA, y dentro de las novedades del Plan de Seguros Agrarios 2009, ha puesto en marcha el Seguro de Explotación de Ganado Aviar de Carne, abierto para las explotaciones destinadas al cebo industrial (pollo y pavo) y cuyo periodo de contratación se realiza en dos momentos, de febrero a abril y posteriormente desde octubre a diciembre.

Este seguro ofrece cobertura frente a la muerte de los animales por golpe de calor, pánico, gripe aviar de alta y baja patogenicidad y enfermedad de Newcastle. Además se cubren el incendio y otras adversidades climáticas como la Inundación, Viento Huracanado, Rayo, Nieve y Pedrisco. Los siniestros por falta o pérdida de fluido y por avería de alguno de los equipos de la instalación, también están cubiertos en este año, si están causados por riesgos climáticos garantizados y ocurridos dentro de las explotaciones.

El capital asegurado se fija en el 100% del valor asegurado de la explotación, siendo éste, el resultado de multiplicar el número de animales asegurables por su valor unitario, el cual será único para cada una de las especies asegurables (pollos y pavos).

Cuando ocurra un siniestro, el asegurado debe comunicárselo a Agroseguro, a través de su Tomador del Seguro o de su Mediador, para proceder a la inspección y tasación de los daños, en los tiempos establecidos en la normativa.

Para facilitar la contratación de este seguro, el MARM, a través de ENESA concede a los ganaderos subvenciones de hasta el 44% del coste de la póliza. Esta subvención se obtiene mediante la suma de los distintos porcentajes y depende, entre otros aspectos, de las características de la explotación del asegurado. Las Comunidades Autónomas también pueden subvencionar este seguro, acumulándose a la subvención que aporta el Ministerio.

La Comisión Nacional de Subproductos no destinados a consumo humano aborda la modificación del Reglamento SANDACH del Consejo Europeo. El Director General de Recursos Agrícolas y Ganaderos del MARM, Carlos Escribano, ha presidido la reunión de 7º Pleno de la Comisión Nacional de Subproductos no destinados al consumo humano (SANDACH), en la que han participado expertos del MARM y de los Ministerios de Sanidad y Consumo y de Educación, representantes de las Comunidades Autónomas y de la Federación Española de Municipios y Provincias, en la que se ha abordado la revisión de la normativa comunitaria sobre subproductos animales.

Esta revisión de la normativa contempla dos reglamentos, uno del Consejo y Parlamento Europeo, que establece los principios normativos y otro de implementación de los detalles técnicos. Para la elaboración del primero, la presidencia checa del Consejo europeo ha celebrado numerosas reuniones, de las que ha informado el MARM, comunicando que el objetivo de la Presidencia Checa es alcanzar la aprobación en primera lectura en el Parlamento Europeo, si bien el debate en torno al reglamento de implementación está paralizado hasta que se defina más el texto básico.

El MARM también ha informado a los asistentes sobre el inicio de las gestiones para la tramitación oficial del proyecto de Real Decreto sobre trazabilidad de los SANDACH, que crea la base legal para establecer registros de establecimientos y transportistas, y determina el contenido mínimo del documento comercial que debe acompañar a los envíos de SANDACH en territorio nacional.

En la reunión se ha presentado también el resultado del estudio de transmisión de costes de gestión de SANDACH a lo largo de la cadena de producción y comercialización de productos de origen animal. Además se ha presentado una nota con la interpretación de la Comisión Nacional SANDACH sobre la repercusión de costes de gestión y eliminación de MER a los diferentes operadores de la cadena de producción cárnica.

Por otra parte se ha informado sobre un proyecto de Orden que prepara la Dirección General de Recursos Agrícolas y Ganaderos en la que se establecerán los criterios para la definición de "zonas remotas", zonas geográficas en las que, debido a sus especiales circunstancias, el Reglamento del Parlamento Europeo y del Consejo, por el que se establecen las normas sanitarias aplicables a los subproductos animales no destinados al consumo humano permite aplicar determinadas excepciones para la eliminación de los cadáveres de animales, y de sus materiales especificados de riesgo.

Igualmente se han presentado las actividades previstas para 2009 y las realizadas en 2008 en la ejecución del Plan Integral SANDACH, entre las que destacan la publicación del Real Decreto que crea líneas de ayuda pública para la mejora de la capacidad técnica de los diferentes operadores para la gestión de subproductos.

España presenta ofertas por 2.130 t de mantequilla a la intervención pública. El pasado día 2 de marzo finalizó el plazo para la presentación de ofertas de venta a la intervención pública de mantequilla y leche desnatada en polvo, a precio fijo. En el caso de la mantequilla, las proposiciones presentadas en España ascendieron a 7 ofertas por un total de 2.130 toneladas. En el caso de la leche en polvo no se presentó ninguna oferta.

La aceptación de las referidas ofertas de mantequilla queda pendiente de la decisión de la Comisión, tras analizar el resto de ofertas presentadas en otros Estados miembros, ya que a precio fijo, la cantidad máxima a comprar en toda la Unión Europea es de 30.000 toneladas.

Confirmada la presencia de influenza aviar H6N1 en explotaciones del Reino Unido. Una investigación de rutina ha detectado la presencia del virus de la influenza aviar H6 N1 en dos explotaciones avícolas en East Anglia (Reino Unido). El virus H6 se ha aislado en aves domésticas y silvestres en Europa en los últimos años.

Hasta la fecha no hay evidencia de que la influenza aviar del tipo H6 sea altamente patógena, pero esta posibilidad no puede ser obviada hasta que se completen los análisis de laboratorio que ahora se están realizando.

Puesta en marcha de un Memorando de Entendimiento en el ámbito de la ganadería, entre España y Marruecos. El Director General de Recursos Agrícolas y Ganaderos del MARM, Carlos Escribano, se ha reunido con su homólogo marroquí para abordar temas de interés común en el ámbito de la agricultura y la ganadería destacando entre ellos la puesta en marcha del Memorando de entendimiento entre Marruecos y España sobre cooperación y asistencia mutua en el ámbito de la ganadería, firmado el pasado 7 de octubre de 2008. Este Memorando establece el desarrollo de proyectos de modernización de explotaciones, investigación y nuevas tecnologías y lucha contra las enfermedades animales.

Este acuerdo establece un marco general de colaboración para el desarrollo de proyectos de modernización de explotaciones, investigación y nuevas tecnologías y lucha contra las enfermedades animales. Además se prevé desarrollar programas específicos en los ámbitos de la sanidad y el bienestar animal, la seguridad alimentaria de las producciones animales, la producción animal y la formación.

Asimismo, se abordará la situación actual de los programas de cooperación en materia de lucha contra la influenza aviar y la Lengua Azul, ambos proyectos financiados por la cooperación española en el Magreb.

Estos proyectos han permitido avanzar en el refuerzo de las capacidades de los servicios veterinarios nacionales en materias como la vigilancia epidemiológica y la red de laboratorios de diagnóstico, y la coordinación regional de las medidas de lucha frente a estas enfermedades.

Finalmente, y como consecuencia de estas experiencias de cooperación con nuestros vecinos, el Director General intercambiará opiniones con la delegación marroquí sobre la creación de futura red de sanidad animal en el Mediterráneo, que España pretende impulsar como consecuencia de la presidencia de la UE en el primer semestre del 2010.

Notificado un foco del serotipo 8 del virus de la lengua azul en Grecia. Las autoridades griegas han notificado a la Comisión Europea la presencia del serotipo 8 del virus de la Lengua Azul en Lesbos, donde el serotipo 16 ya estaba presente.

Desde noviembre del 2008, Grecia ha notificado 83 focos de Lengua Azul en la isla de Lesbos, todos ellos pertenecientes al serotipo 16. La explotación que resultó positiva al serotipo 8 se trata de una explotación de ovino de raza autóctona, localizada a unos 3 kilómetros de una explotación de cebo de bovino que importa animales de Francia para sacrificio. No se puede excluir que el serotipo 8 haya entrado en la región como consecuencia de la importación de estos animales.

Las autoridades veterinarias griegas han tomado todas las medidas pertinentes de acuerdo con la Directiva 2000/75 CE.

Publicados los Reglamentos (CE) 162/2009 y 163/2009 que establecen disposiciones para la prevención, el control y la erradicación de determinadas encefalopatías espongiformes transmisibles.

4. - PRECIOS AGRARIOS

4.1. Precios semanales de productos agrícolas

Producto	Unidad	Mercado	Pos. Com.	semana 9	semana 10	VARIACIÓN SEMANAL (euros)	VARIACIÓN SEMANAL (%)	VARIACIÓN INTERANUAL (euros)	VARIACIÓN INTERANUAL (%)
CEREALES DE INVIERNO									
AVENA									
Común	Tm.	CÁDIZ	Alm.	160,00	160,00	0,00	0	-90,00	-36
Común	Tm.	GR - ALHAMA	Alm.	130,00	130,00	0,00	0	-100,00	-43
Común	Tm.	GR - LOS MONTES	Coop.	140,00	-	-	-	-	-
CEBADA									
Caballar	Tm.	CÁDIZ	Alm.	142,00	142,00	0,00	0	-93,00	-40
Caballar	Tm.	CÓRDOBA	Cam.	130,00	140,00	10,00	8	-	-
Caballar	Tm.	GR - GUADIX	Alm.	125,00	-	-	-	-	-
Caballar	Tm.	GR - LOS MONTES	Alm.	138,00	-	-	-	-	-
Caballar	Tm.	JAÉN	Alm.	117,00	117,00	0,00	0	-93,00	-44
Cervecera	Tm.	GR - ALHAMA	Alm.	130,00	130,00	0,00	0	-110,00	-46
Cervecera	Tm.	GR - GUADIX	Alm.	150,00	-	-	-	-	-
Cervecera	Tm.	JAÉN	E.A.I.	135,00	133,00	-2,00	-1	-77,00	-37
Cervecera	Tm.	SEVILLA	E.A.I.	156,80	156,40	-0,40	0	-99,90	-39
TRIGO									
Blando anza	Tm.	CÁDIZ	Alm.	145,00	145,00	0,00	0	-125,00	-46
Blando anza	Tm.	GR - ALHAMA	Alm.	180,00	180,00	0,00	0	-120,00	-40
Blando anza	Tm.	GR - GUADIX	Alm.	135,00	-	-	-	-	-
Blando anza	Tm.	GR - LOS MONTES	Coop.	159,00	-	-	-	-	-
Blando anza	Tm.	JAÉN	Alm.	135,00	135,00	0,00	0	-99,40	-42
Blando cajeme	Tm.	CÁDIZ	Alm.	147,00	147,00	0,00	0	-133,00	-48
Blando cajeme	Tm.	JAÉN	Alm.	160,00	160,00	0,00	0	-106,40	-40
Blando panificable	Tm.	SEVILLA	Alm.	162,00	162,00	0,00	0	-129,00	-44
Duro	Tm.	GR - ALHAMA	Alm.	220,00	220,00	0,00	0	-100,00	-31
Duro	Tm.	GR - GUADIX	Alm.	140,00	-	-	-	-	-
Duro	Tm.	SEVILLA	Alm.	168,00	168,00	0,00	0	-330,10	-66
Duro cocorit	Tm.	GR - LOS MONTES	Coop.	165,00	-	-	-	-	-
Duro mexa	Tm.	CÁDIZ	Alm.	215,00	215,00	0,00	0	-240,00	-53
Duro vitrón	Tm.	CÓRDOBA	Cam.	220,00	200,00	-20,00	-9	-	-
Pienso	Tm.	CÁDIZ	Alm.	139,00	139,00	0,00	0	-96,00	-41
Pienso	Tm.	CÓRDOBA	Cam.	155,00	145,00	-10,00	-6	-	-
TRITICALE									
Pienso	Tm.	CÁDIZ	Alm.	140,00	140,00	0,00	0	-105,00	-43
CEREALES DE PRIMAVERA									
ARROZ									
Largo	100 kg.	SEVILLA	Alm.	40,00	40,50	0,50	1	-	-
MAÍZ									
Nacional	Tm.	CÁDIZ	Alm.	140,00	140,00	0,00	0	-110,00	-44
Nacional	Tm.	GR - GUADIX	Alm.	130,00	-	-	-	-	-
Nacional	Tm.	SEVILLA	Alm.	153,00	154,70	1,70	1	-73,60	-32
SORGO									
Nacional	Tm.	CÁDIZ	Alm.	139,00	139,00	0,00	0	-96,00	-41
LEGUMINOSAS GRANO									
GARBANZO									
Blanco lechoso	100 kg.	CÁDIZ	Alm.	75,20	75,20	0,00	0	-3,80	-5
Blanco lechoso	100 kg.	GR - LOS MONTES	Coop.	74,00	-	-	-	-	-
HABA									
Pienso	100 kg.	CÁDIZ	Alm.	55,50	55,50	0,00	0	-	-
CULTIVOS INDUSTRIALES									
GIRASOL									
Molturación	100 kg.	SEVILLA	n/c	29,40	28,85	-0,55	-2	-	-

BOLETÍN SEMANAL DE INFORMACIÓN AGRARIA

	Unidad		Com.	semana	10	VARIACIÓN SEMANAL (euros)	VARIACIÓN SEMANAL (%)	VARIACIÓN (euros)	VARIACIÓN INTERANUAL (%)
CULTIVOS FORRAJEROS									
ALFALFA									
Heno	Tm.	CÁDIZ	Alm.	175,00	175,00	0,00	0	-45,00	-20
TUBÉRCULOS CONSUMO HUMANO									
BATATA									
s.c.	100 kg.	CA - CONIL	Alm.	53,00	52,00	-1,00	-2	-	-
PATATA									
Extratempрана	100 kg.	CA - CHIPIONA	Alm.	30,00	33,00	3,00	10	-	-
Extratempрана	100 kg.	CA - CONIL	Alm.	32,00	36,00	4,00	13	-	-
Extratempрана	100 kg.	SEVILLA	Alm.	57,00	-	-	-	-	-
Extratempрана	100 kg.	SE - LOS PALACIOS	Alm.	39,07	49,88	10,81	28	4,80	11
HORTALIZAS									
ACELGA									
s.c.	100 kg.	CA - CONIL	Alh.	46,00	34,00	-12,00	-26	-6,00	-15
s.c.	100 kg.	MA - VÉLEZ-MÁLAGA	Alm.	63,00	63,00	0,00	0	23,00	58
ALCACHOFA									
Verde	100 kg.	CA - CONIL	Alm.	-	530,00	-	-	-	-
Verde	100 kg.	MÁLAGA	Coop.	80,00	70,00	-10,00	-13	-	-
APIO									
s.c.	100 kg.	SE - LOS PALACIOS	Alm.	115,00	115,00	0,00	0	0,21	0
Verde	100 kg.	CA - CHIPIONA	Alh.	50,00	40,00	-10,00	-20	25,00	167
Verde	100 kg.	SE - ALJARAFE	Alm.	30,00	-	-	-	-	-
Verde (manejo)	100 kg.	CA - CONIL	Alh.	63,00	51,00	-12,00	-19	20,00	65
BERENJENA									
s.c.	100 kg.	GR - ALBUÑOL	Alh.	62,24	71,53	9,29	15	17,06	31
s.c.	100 kg.	MA - VÉLEZ-MÁLAGA	Alm.	72,00	81,00	9,00	13	-4,00	-5
Larga semilarga	100 kg.	AL - EL EJIDO	Alh.	82,73	96,79	14,06	17	-	-
Larga semilarga	100 kg.	AL - ROQUETAS	Alh.	65,00	-	-	-	-	-
Redonda s.c.	100 kg.	AL - EL EJIDO	Alh.	97,43	120,33	22,90	24	-	-
Redonda s.c.	100 kg.	CA - CONIL	Alh.	-	110,00	-	-	-	-
BRÓCOLI									
s.c.	100 kg.	B. ALMANZORA	Alh.	70,00	-	-	-	-	-
s.c.	100 kg.	CA - CONIL	Alm.	100,00	103,00	3,00	3	-	-
CALABACÍN									
s.c.	100 kg.	AL - EL EJIDO	Alh.	65,93	49,32	-16,61	-25	-	-
s.c.	100 kg.	AL - NIJAR	Alh.	51,71	44,21	-7,50	-15	-43,71	-50
s.c.	100 kg.	AL - PARTIDORES	Alh.	67,21	51,24	-15,97	-24	-	-
s.c.	100 kg.	AL - ROQUETAS	Alh.	51,35	36,58	-14,77	-29	-	-
s.c.	100 kg.	AL-BERJA	Alh.	59,63	41,81	-17,82	-30	-	-
s.c.	100 kg.	CA - CONIL	Alm.	58,00	-	-	-	-	-
s.c.	100 kg.	GR - ALBUÑOL	Alh.	42,34	41,98	-0,36	-1	-22,36	-35
s.c.	100 kg.	MA - VÉLEZ-MÁLAGA	Alm.	57,00	33,00	-24,00	-42	-21,00	-39
s.c.	100 kg.	SE - LOS PALACIOS	Alm.	125,00	89,55	-35,45	-28	-10,22	-10
Blanco	100 kg.	SE - ALJARAFE	Cam.	-	60,00	-	-	-	-
Blanco	100 kg.	SE - ALJARAFE	Alm.	100,00	-	-	-	-	-
CALABAZA									
s.c.	100 kg.	CA - CONIL	Alm.	60,00	64,00	4,00	7	23,00	56
Aire libre	100 kg.	CA - CHIPIONA	Alm.	200,00	200,00	0,00	0	175,00	700
CEBOLLA									
s.c.	100 kg.	MA - VÉLEZ-MÁLAGA	Alh.	24,00	20,00	-4,00	-17	3,00	18
s.c.	100 kg.	SEVILLA	Alm.	40,00	-	-	-	-	-
s.c.	100 kg.	SE - LOS PALACIOS	Alm.	34,86	34,86	0,00	0	-1,20	-3
Babosa temprana	100 kg.	CA - CONIL	Alm.	33,00	31,00	-2,00	-6	-	-
CEBOLLETA									
s.c.	100 kg.	MA - VÉLEZ-MÁLAGA	Alm.	50,00	54,00	4,00	8	29,00	116
s.c.	100 kg.	SE - LOS PALACIOS	Alm.	99,77	79,93	-19,84	-20	4,80	6
s.c.	100 kg.	SE - ALJARAFE	Alm.	60,00	80,00	20,00	33	-	-
Blanca	100 kg.	CA - CHIPIONA	Alh.	60,00	80,00	20,00	33	10,00	14
Blanca	100 kg.	CA - CONIL	Alh.	92,00	107,00	15,00	16	23,00	27
Roja	100 kg.	CA - CONIL	Alh.	152,00	99,00	-53,00	-35	-2,00	-2

BOLETÍN SEMANAL DE INFORMACIÓN AGRARIA

Producto	Unidad	Mercado	Pos. Com.	semana 9	semana 10	VARIACIÓN SEMANAL (euros)	VARIACIÓN SEMANAL (%)	VARIACIÓN INTERANUAL (euros)	VARIACIÓN INTERANUAL (%)
COL				—	—	—	—	—	—
Repollo	100 kg.	CA - CHIPIONA	Alm.	15,00	20,00	5,00	33	12,00	150
Repollo	100 kg.	CA - CONIL	Alm.	31,00	25,00	-6,00	-19	12,00	92
Repollo	100 kg.	MA - VÉLEZ-MÁLAGA	Alm.	54,00	54,00	0,00	0	43,00	391
COLIFLOR				—	—	—	—	—	—
Coronada c/ hojas	100 kg.	CA - CHIPIONA	C.M.	50,00	50,00	0,00	0	15,00	43
Coronada c/ hojas	100 kg.	CA - CONIL	C.M.	61,00	61,00	0,00	0	25,00	69
ESPÁRRAGO				—	—	—	—	—	—
Verde	100 kg.	CO - VEGA	Cam.	-	120,00	-	-	20,00	20
ESPINACA				—	—	—	—	—	—
Cor. c/hojas	100 kg.	CA - CONIL	C.M.	77,00	63,00	-14,00	-18	9,00	17
FRESA Y FRESÓN				—	—	—	—	—	—
s.c.	100 kg.	CA - CONIL	Alm.	340,00	282,00	-58,00	-17	-	-
Exportación	kg.	HUELVA	C.M.	1,70	1,50	-0,20	-12	-0,10	-6
s.c.	100 kg.	MA - VÉLEZ-MÁLAGA	Alm.	203,00	180,00	-23,00	-11	-	-
GUISANTE				—	—	—	—	—	—
s.c.	100 kg.	AL - B. ALMANZORA	Alh.	130,00	185,00	55,00	42	62,50	51
Grano verde	100 kg.	CA - CHIPIONA	Alh.	340,00	250,00	-90,00	-26	0,00	0
Grano verde	100 kg.	CA - CONIL	Alh.	375,00	265,00	-110,00	-29	-	-
Grano verde	100 kg.	GR - ALBUÑOL	Alh.	189,56	176,72	-12,84	-7	36,92	26
Grano verde	100 kg.	GR - MOTRIL	Alh.	106,07	-	-	-	-	-
HABA VERDE				—	—	—	—	—	—
Verde	100 kg.	CA - CHIPIONA	Alh.	70,00	70,00	0,00	0	20,00	40
Verde	100 kg.	MA - VÉLEZ-MÁLAGA	Alm.	86,00	72,00	-14,00	-16	0,00	0
JUDÍA VERDE				—	—	—	—	—	—
Esmeralda plana	100 kg.	MA - VÉLEZ-MÁLAGA	Alm.	234,00	225,00	-9,00	-4	20,00	10
Gancho	100 kg.	GR - ALBUÑOL	Alh.	-	327,07	-	-	-	-
Perona	100 kg.	CA - CONIL	Alm.	116,00	-	-	-	-	-
Perona	100 kg.	GR - MOTRIL	Alh.	463,27	482,33	19,06	4	150,33	45
Plana Helda esmeralda	100 kg.	GR - ALBUÑOL	Alh.	239,24	204,95	-34,29	-14	84,72	70
Plana S/T	100 kg.	AL - B. ALMANZORA	Alh.	250,00	-	-	-	-	-
Plana S/T	100 kg.	AL - EL EJIDO	Alh.	276,33	295,73	19,40	7	-	-
Plana S/T	100 kg.	AL - ROQUETAS	Alh.	200,00	235,00	35,00	18	-	-
Redonda	100 kg.	AL - EL EJIDO	Alh.	273,29	-	-	-	-	-
Tubular Emerite negra	100 kg.	GR - ALBUÑOL	Alh.	362,41	440,31	77,90	21	174,36	66
LECHUGA				—	—	—	—	—	—
s.c.	100 kg.	SE - LOS PALACIOS	Alm.	49,88	64,91	15,03	30	28,85	80
Acogollada	100 kg.	CA - CONIL	Alm.	48,00	59,00	11,00	23	-	-
Acogollada	100 kg.	CÓRDOBA	Cam.	30,00	30,00	0,00	0	5,00	20
Iceberg	100 kg.	AL - B. ALMANZORA	Alh.	72,75	62,83	-9,92	-14	-4,71	-7
Lite Gen	100 kg.	AL - B. ALMANZORA	Alh.	133,76	133,76	0,00	0	16,49	14
Oreja de Mulo	100 kg.	SE - CANTILLANA	Cam.	25,00	22,00	-3,00	-12	-	-
Romana	100 kg.	CÓRDOBA	Alm.	30,00	30,00	0,00	0	10,00	50
Malagueña	100 kg.	MA - VÉLEZ-MÁLAGA	Alm.	54,00	54,00	0,00	0	0,00	0
NABO				—	—	—	—	—	—
s.c.	100 kg.	CA - CONIL	Alm.	35,00	32,00	-3,00	-9	1,00	3
PEPINO				—	—	—	—	—	—
Corto	100 kg.	AL - LA CAÑADA	C.M.	-	90,00	-	-	4,00	5
Corto	100 kg.	GR - ALBUÑOL	Alh.	107,29	94,20	-13,09	-12	2,93	3
Español	100 kg.	AL - EL EJIDO	Alh.	127,00	106,93	-20,07	-16	-	-
Español	100 kg.	AL - PARTIDORES	Alh.	108,98	89,34	-19,64	-18	-5,01	-5
Francés	100 kg.	AL - EL EJIDO	Alh.	101,79	67,04	-34,75	-34	-	-
Francés	100 kg.	MA - VÉLEZ-MÁLAGA	Alm.	41,00	99,00	58,00	141	18,00	22
Hol. o de Almería	100 kg.	AL - EL EJIDO	Alh.	124,16	73,10	-51,06	-41	-	-
Hol. o de Almería	100 kg.	AL - ROQUETAS	Alh.	118,57	57,80	-60,77	-51	-	-
Hol. o de Almería	100 kg.	GR - ALBUÑOL	Alh.	-	60,00	-	-	9,81	20
Hol. o de Almería	100 kg.	GR - MOTRIL	Alh.	102,46	50,53	-51,93	-51	9,12	22

BOLETÍN SEMANAL DE INFORMACIÓN AGRARIA

Producto	Unidad	Mercado	Pos. Com.	semana 9	semana 10	VARIACIÓN SEMANAL (euros)	VARIACIÓN SEMANAL (%)	VARIACIÓN INTERANUAL (euros)	VARIACIÓN INTERANUAL (%)
PIMIENTO									
s.c.	100 kg.	SE - LOS PALACIOS	Alm.	125,00	179,70	54,70	44	-4,81	-3
California amarillo	100 kg.	AL - EL EJIDO	Alh.	107,58	95,21	-12,37	-11	-	-
California amarillo	100 kg.	AL - ROQUETAS	Alh.	-	74,33	-	-	-	-
California amarillo	100 kg.	AL-BERJA	Alh.	112,00	102,00	-10,00	-9	-	-
California rojo	100 kg.	AL - EL EJIDO	Alh.	93,46	93,83	0,37	0	-	-
California rojo	100 kg.	AL - NÍJAR	Alh.	76,21	61,30	-14,91	-20	19,30	46
California rojo	100 kg.	AL - ROQUETAS	Alh.	93,36	90,08	-3,28	-4	-	-
California rojo s.c.	100 kg.	AL-BERJA	Alh.	93,75	98,11	4,36	5	-	-
California verde	100 kg.	AL - EL EJIDO	Alh.	79,16	77,43	-1,73	-2	-	-
California verde	100 kg.	AL - NÍJAR	Alh.	54,97	65,73	10,76	20	-68,84	-51
California verde	100 kg.	AL - ROQUETAS	Alh.	74,30	71,50	-2,80	-4	-	-
California verde	100 kg.	AL-BERJA	Alh.	89,50	-	-	-	-	-
Italiano rojo	100 kg.	AL - EL EJIDO	Alh.	88,62	83,00	-5,62	-6	-	-
Italiano rojo	100 kg.	AL - ROQUETAS	Alh.	40,00	-	-	-	-	-
Italiano verde	100 kg.	AL - B. ALMANZORA	Alh.	-	140,00	-	-	17,50	14
Italiano verde	100 kg.	AL - EL EJIDO	Alh.	115,44	136,70	21,26	18	-	-
Italiano verde	100 kg.	AL - NÍJAR	Alh.	113,37	113,00	-0,37	0	19,23	21
Italiano verde	100 kg.	AL - ROQUETAS	Alh.	109,50	121,50	12,00	11	-	-
Italiano verde	100 kg.	AL-BERJA	Alh.	116,67	135,20	18,53	16	-	-
Italiano verde	100 kg.	GR - ALBUÑOL	Alh.	103,94	108,05	4,11	4	-	-
Italiano verde	100 kg.	GR - MOTRIL	Alh.	70,00	65,00	-5,00	-7	-	-
Italiano verde s.c.	100 kg.	MA - VÉLEZ-MÁLAGA	Alm.	113,00	149,00	36,00	32	-6,00	-4
Italiano verde I	100 kg.	CA - CHIPIONA	Alh.	110,00	140,00	30,00	27	55,00	65
Italiano verde I	100 kg.	CA - CONIL	Alh.	126,00	114,00	-12,00	-10	-31,00	-21
Lamuyo rojo	100 kg.	AL - EL EJIDO	Alh.	106,29	-	-	-	-	-
Lamuyo rojo	100 kg.	AL - NÍJAR	Alh.	73,25	55,00	-18,25	-25	-	-
Lamuyo rojo	100 kg.	AL-BERJA	Alh.	95,75	113,60	17,85	19	-	-
Lamuyo rojo s.c.	100 kg.	MA - VÉLEZ-MÁLAGA	Alm.	81,00	90,00	9,00	11	-22,00	-20
Lamuyo rojo s.c.	100 kg.	SE - ALJARAFE	Alm.	90,00	-	-	-	-	-
Lamuyo verde	100 kg.	AL - EL EJIDO	Alh.	91,13	117,67	26,54	29	-	-
Lamuyo verde	100 kg.	AL - NÍJAR	Alh.	43,54	-	-	-	-	-
Lamuyo verde	100 kg.	AL - ROQUETAS	Alh.	72,00	130,00	58,00	81	-	-
Lamuyo verde s.c.	100 kg.	MA - VÉLEZ-MÁLAGA	Alm.	54,00	68,00	14,00	26	-40,00	-37
Lamuyo verde s.c.	100 kg.	SE - ALJARAFE	Alm.	90,00	-	-	-	-	-
Lamuyo verde I	100 kg.	CA - CHIPIONA	Alh.	80,00	90,00	10,00	13	-10,00	-10
Lamuyo verde I	100 kg.	CA - CONIL	Alh.	-	120,00	-	-	-	-
PUERRO									
s.c.	100 kg.	CA - CHIPIONA	Alm.	60,00	50,00	-10,00	-17	0,00	0
s.c.	100 kg.	CA - CONIL	Alm.	71,00	66,00	-5,00	-7	49,00	288
s.c.	100 kg.	SE - LOS PALACIOS	Alm.	129,82	114,79	-15,03	-12	15,02	15
RÁBANO									
s.c.	100 kg.	CA - CONIL	Alm.	51,00	51,00	0,00	0	16,00	46
REMOLACHA									
De mesa	100 kg.	CA - CONIL	Alm.	69,00	60,00	-9,00	-13	23,00	62
TIRABEQUE									
Consumo	100 kg.	GR - ALBUÑOL	Alh.	213,87	202,90	-10,97	-5	41,38	26
TOMATE									
Asurcado	100 kg.	AL - LA CAÑADA	C.M.	-	197,00	-	-	70,00	55
Asurcado	100 kg.	AL - NÍJAR	Alh.	-	55,86	-	-	-	-
Asurcado	100 kg.	AL - PARTIDORES	Alh.	170,24	197,83	27,59	16	53,79	37
Cherry pera	100 kg.	GR - ALBUÑOL	Alh.	93,09	93,99	0,90	1	-126,59	-57
Cherry	100 kg.	GR - ALBUÑOL	Alh.	62,96	72,69	9,73	15	-44,22	-38
Cherry	100 kg.	GR - MOTRIL	Alh.	56,96	64,40	7,44	13	-	-
Cherry RAMA	100 kg.	GR - ALBUÑOL	Alh.	95,00	96,66	1,66	2	-17,31	-15
Cherry Eurepgap	100 kg.	GR - MOTRIL	Alh.	72,46	79,83	7,37	10	19,43	32
Cuello verde	100 kg.	AL - B. ALMANZORA	Alh.	30,00	100,00	70,00	233	-	-
Cuello verde	100 kg.	AL - NÍJAR	Alh.	52,96	77,27	24,31	46	22,34	41
Cuello verde	100 kg.	AL - PARTIDORES	Alh.	96,08	108,25	12,17	13	18,32	20
Daniela	100 kg.	MA - VÉLEZ-MÁLAGA	Alm.	41,00	59,00	18,00	44	10,00	20

BOLETÍN SEMANAL DE INFORMACIÓN AGRARIA

Producto		Mercado	Pos. Com.	semana 9	semana 10	VARIACIÓN SEMANAL (euros)	VARIACIÓN SEMANAL (%)	VARIACIÓN INTERANUAL (euros)	VARIACIÓN (%)
Larga vida	100 kg.	AL - B. ALMANZORA	Alh.	35,00	90,00	55,00	157	34,00	61
Larga vida	100 kg.	AL - LA CAÑADA	C.M.	-	79,00	-	-	14,00	22
Larga vida	100 kg.	AL - NÍJAR	Alh.	39,38	54,33	14,95	38	0,64	1
Larga vida	100 kg.	AL - PARTIDORES	Alh.	48,75	74,74	25,99	53	10,37	16
Larga vida	100 kg.	AL - ROQUETAS	Alh.	36,00	50,00	14,00	39	-	-
Liso s.c.	100 kg.	CO - VEGA	Cam.	30,00	40,00	10,00	33	-	-
Liso s.c.	100 kg.	MA - VÉLEZ-MÁLAGA	Alh.	72,00	99,00	27,00	38	25,00	34
Liso s.c.	100 kg.	SE - LOS PALACIOS	Alm.	79,93	99,77	19,84	25	19,84	25
Liso s.c.	100 kg.	SE - ALJARAFE	Alm.	80,00	80,00	0,00	0	-	-
Liso I	100 kg.	CA - CHIPIONA	Alh.	35,00	55,00	20,00	57	-5,00	-8
Liso I	100 kg.	CA - CONIL	Alh.	57,00	73,00	16,00	28	-3,00	-4
Liso II	100 kg.	AL - LA CAÑADA	C.M.	-	107,00	-	-	15,00	16
Liso II	100 kg.	CA - CHIPIONA	Alh.	15,00	20,00	5,00	33	-10,00	-33
Pera	100 kg.	AL - LA CAÑADA	C.M.	-	75,00	-	-	22,00	42
Pera	100 kg.	AL - NÍJAR	Alh.	30,76	44,78	14,02	46	-0,34	-1
Pera	100 kg.	AL - PARTIDORES	Alh.	50,83	67,72	16,89	33	15,23	29
Pera	100 kg.	GR - ALBUÑOL	Alh.	13,51	-	-	-	-	-
Racimo	100 kg.	AL - LA CAÑADA	C.M.	-	86,00	-	-	18,00	26
Ramillete/Racimo	100 kg.	AL - NÍJAR	Alh.	35,42	57,03	21,61	61	7,62	15
Ramillete/Racimo	100 kg.	AL - PARTIDORES	Alh.	53,52	75,21	21,69	41	12,70	20
RAMA	100 kg.	GR - ALBUÑOL	Alh.	-	45,00	-	-	11,52	34
TIPO RAF	100 kg.	AL - NÍJAR	Alh.	121,94	176,15	54,21	44	68,14	63
TIPO RAF	100 kg.	AL - PARTIDORES	Alh.	142,72	136,88	-5,84	-4	-	-
ZANAHORIA									
s.c.	100 kg.	CA - CONIL	Alm.	42,00	43,00	1,00	2	11,00	34
en bolsa	100 kg.	CA - CHIPIONA	Alm.	45,00	50,00	5,00	11	15,00	43
I (manejo)	100 kg.	CA - CHIPIONA	Alm.	60,00	65,00	5,00	8	34,00	110
FRAMBUESA									
Tardia	kg.	HUELVA	C.M.	11,00	9,50	-1,50	-14	6,50	217
TAGARNINA									
s.c.	100 kg.	CA - CONIL	Alm.	112,00	80,00	-32,00	-29	-6,00	-7
CARDILLOS									
s.c.	100 kg.	CA - CONIL	Alh.	84,00	80,00	-4,00	-5	-26,00	-25
TAPINES BLANCOS									
s.c.	100 kg.	CA - CHIPIONA	Alm.	140,00	65,00	-75,00	-54	35,00	117
s.c.	100 kg.	CA - CONIL	Alm.	134,00	108,00	-26,00	-19	36,00	50
RABANITA									
s.c.	100 kg.	CA - CONIL	Alm.	54,00	55,00	1,00	2	18,00	49
LOMBARDA									
s.c.	100 kg.	CA - CONIL	Alm.	30,00	31,00	1,00	3	-	-
FLORES									
CLAVEL									
Export. Extra (70 cm.)	100 uds.	CA - CHIPIONA	C.M.	12,00	10,00	-2,00	-17	2,00	25
Export. I (60 cm.)	100 uds.	CA - CHIPIONA	C.M.	10,00	7,00	-3,00	-30	1,00	17
Nacional s.c.	100 uds.	SE - LOS PALACIOS	C.M.	10,00	10,00	0,00	0	-2,47	-20
CRISANTEMO									
Nacional	100 uds.	CA - CHIPIONA	C.M.	30,00	30,00	0,00	0	0,00	0
MINICLAVEL									
Export. I (60 cm.)	100 uds.	CA - CHIPIONA	C.M.	9,00	8,00	-1,00	-11	1,00	14
Export. II (50 cm.)	100 uds.	CA - CHIPIONA	C.M.	7,00	6,00	-1,00	-14	1,00	20
PANICULATA									
s.c.	100 uds.	CA - CHIPIONA	C.M.	90,00	90,00	0,00	0	0,00	0
FRUTALES									
AGUACATE									
Bacon	100 kg.	GR - ALMUÑÉCAR	Alh.	115,00	115,00	0,00	0	-	-
Bacon	100 kg.	GR - MOTRIL	Alh.	120,00	-	-	-	-	-
Fuerte	100 kg.	GR - ALMUÑÉCAR	Alh.	125,00	130,00	5,00	4	-	-
Hass	100 kg.	GR - ALMUÑÉCAR	Alh.	145,00	150,00	5,00	3	-	-
Hass	100 kg.	MA - VÉLEZ-MÁLAGA	Alm.	153,00	153,00	0,00	0	18,00	13

BOLETÍN SEMANAL DE INFORMACIÓN AGRARIA

Producto	Unidad	Mercado	Pos. Com.	semana 9	semana 10	VARIACIÓN SEMANAL (euros)	VARIACIÓN SEMANAL (%)	VARIACIÓN INTERANUAL (euros)	VARIACIÓN INTERANUAL (%)
ALMENDRA				—	—	—	—	—	—
Comuna pepita	100 kg.	ALMERÍA	C.M.	290,00	290,00	0,00	0	-	-
Desmayo pepita	100 kg.	ALMERÍA	C.M.	425,00	425,00	0,00	0	-	-
Marcona pepita	100 kg.	ALMERÍA	C.M.	500,00	500,00	0,00	0	-	-
CHIRIMOYA				—	—	—	—	—	—
extra	100 kg.	GR - ALMUÑÉCAR	Alh.	285,00	285,00	0,00	0	60,00	27
primera	100 kg.	GR - ALMUÑÉCAR	Alh.	225,00	235,00	10,00	4	35,00	18
segunda	100 kg.	GR - ALMUÑÉCAR	Alh.	195,00	195,00	0,00	0	30,00	18
CÍTRICOS				—	—	—	—	—	—
LIMÓN				—	—	—	—	—	—
Fino	100 kg.	ALMERÍA	C.M.	20,00	20,00	0,00	0	-	-
Fino	100 kg.	MÁLAGA	Alm.	5,00	5,00	0,00	0	-	-
INDUSTRIA	100 kg.	GR - DÚRCAL	Alm.	7,00	7,00	0,00	0	-54,00	-89
Verna s.c.	100 kg.	GR - DÚRCAL	Alm.	7,00	7,00	0,00	0	-	-
Eureka	100 kg.	ALMERÍA	C.M.	20,00	20,00	0,00	0	-	-
MANDARINA				—	—	—	—	—	—
Clemenules	kg.	HUELVA	Cam.	0,33	0,35	0,02	6	-	-
Clemenville	kg.	HUELVA	Cam.	0,33	0,35	0,02	6	-	-
Clemenville	100 kg.	ALMERÍA	C.M.	60,00	60,00	0,00	0	-	-
Clemenville	100 kg.	SE - CANTILLANA	Cam.	34,00	-	-	-	-	-
Nova	100 kg.	SE - ALJARAFE	Cam.	34,00	-	-	-	-	-
Ortanique	kg.	HUELVA	n/c	0,33	0,35	0,02	6	0,10	40
Ortanique	100 kg.	ALMERÍA	C.M.	45,00	45,00	0,00	0	-	-
Ortanique	100 kg.	SE - CANTILLANA	Cam.	35,00	-	-	-	-	-
HERNANDINA	100 kg.	ALMERÍA	C.M.	60,00	60,00	0,00	0	-	-
NARANJA				—	—	—	—	—	—
s.c.	100 kg.	GR - DÚRCAL	Alm.	9,00	9,00	0,00	0	-	-
Industria	100 kg.	GR - DÚRCAL	Alm.	9,00	9,00	0,00	0	-11,00	-55
Lane-Late	kg.	HUELVA	Cam.	0,27	0,27	0,00	0	0,07	35
Lane-Late	100 kg.	ALMERÍA	C.M.	36,00	36,00	0,00	0	-	-
Lane-Late	100 kg.	CO - PALMA DEL RÍO	Alm.	-	15,00	-	-	-	-
Lane-Late	100 kg.	MÁLAGA	Cam.	24,00	24,00	0,00	0	-7,50	-24
Lane-Late	100 kg.	SE - CANTILLANA	Cam.	23,00	23,00	0,00	0	-2,00	-8
Navelate	kg.	HUELVA	Cam.	0,27	0,27	0,00	0	0,07	35
Navelate	100 kg.	ALMERÍA	C.M.	36,00	36,00	0,00	0	-	-
Navelate	100 kg.	CA - C. GIBRALTAR	Cam.	16,23	14,51	-1,72	-11	-4,71	-25
Navelate	100 kg.	GR - DÚRCAL	Alm.	9,00	9,00	0,00	0	-38,00	-81
Navelate	100 kg.	MÁLAGA	Cam.	24,00	6,50	-17,50	-73	-19,00	-75
Navelina s.c.	kg.	HUELVA	Cam.	0,27	0,27	0,00	0	-	-
Navelina	100 kg.	CO - PALMA DEL RÍO	Alm.	10,00	-	-	-	-	-
New-Hall	kg.	HUELVA	Cam.	0,27	0,27	0,00	0	-	-
Salustiana	kg.	HUELVA	Cam.	0,27	0,27	0,00	0	0,07	35
Salustiana	100 kg.	CA - C. GIBRALTAR	Cam.	13,10	13,23	0,13	1	-4,29	-24
Salustiana	100 kg.	CO - PALMA DEL RÍO	Alm.	10,00	10,00	0,00	0	-14,00	-58
Salustiana	100 kg.	SE - CANTILLANA	Cam.	14,00	14,00	0,00	0	-3,00	-18
Valencia Late	100 kg.	GR - DÚRCAL	Alm.	9,00	9,00	0,00	0	-22,00	-71
Washington	kg.	HUELVA	Cam.	0,27	0,27	0,00	0	0,07	35
Washington	100 kg.	CA - C. GIBRALTAR	Cam.	12,12	11,79	-0,33	-3	-4,21	-26
Washington	100 kg.	GR - DÚRCAL	Alm.	9,00	9,00	0,00	0	-	-
PRODUCTOS INDUSTRIALES				—	—	—	—	—	—
ACEITE DE GIRASOL				—	—	—	—	—	—
Refinado	100 kg.	CÓRDOBA	A.I.	76,00	-	-	-	-	-
ACEITE DE OLIVA				—	—	—	—	—	—
Orujo crudo 5 g. bas. 10	100 kg.	CÓRDOBA	A.I.	72,00	67,00	-5,00	-7	-56,00	-46
Orujo crudo 5 g. bas. 10	100 kg.	JAÉN	A.I.	72,12	69,11	-3,01	-4	-57,10	-45
Orujo refinado	100 kg.	CÓRDOBA	A.I.	109,00	106,00	-3,00	-3	-74,00	-41
Orujo refinado winter.	100 kg.	CÓRDOBA	A.I.	109,00	106,00	-3,00	-3	-74,00	-41
Orujo refinado winter.	100 kg.	JAÉN	A.I.	109,38	106,98	-2,40	-2	-73,32	-41
Refinado	100 kg.	CÓRDOBA	A.I.	191,00	187,00	-4,00	-2	-72,00	-28
Refinado	100 kg.	JAÉN	A.I.	189,31	187,51	-1,80	-1	-73,92	-28

BOLETÍN SEMANAL DE INFORMACIÓN AGRARIA

Producto	Unidad	Mercado	Pos. Com.	semana 9	semana 10	VARIACIÓN SEMANAL (euros)	VARIACIÓN SEMANAL (%)	VARIACIÓN INTERANUAL (euros)	VARIACIÓN INTERANUAL (%)
Virgen < 0,7 g.	100 kg.	JAÉN	A.I.	186,31	186,31	0,00	0	-72,12	-28
Virgen < 0,8 g.	100 kg.	CÁDIZ	A.I.	182,00	182,00	0,00	0	-68,00	-27
Virgen < 0,8 g.	100 kg.	CÓRDOBA	A.I.	185,00	185,00	0,00	0	-73,00	-28
Virgen < 0,8 g.	100 kg.	GR - LOS MONTES	Coop.	188,00	-	-	-	-	-
Virgen < 0,8 g.	100 kg.	HUELVA	A.I.	200,00	200,00	0,00	0	-70,00	-26
Virgen < 0,8 g.	100 kg.	JAÉN	A.I.	186,31	186,31	0,00	0	-72,12	-28
Virgen < 0,8 g.	100 kg.	MÁLAGA	A.I.	190,00	193,50	3,50	2	-71,50	-27
Virgen < 0,8 g.	100 kg.	SEVILLA	A.I.	195,00	192,32	-2,68	-1	-76,68	-29
Virgen 0,8 g. a 2 g.	100 kg.	CÁDIZ	A.I.	180,00	180,00	0,00	0	-72,00	-29
Virgen 0,8 g. a 2 g.	100 kg.	CÓRDOBA	A.I.	172,00	175,00	3,00	2	-79,00	-31
Virgen 0,8 a 2g	100 kg.	GR - ALHAMA	A.I.	190,00	185,00	-5,00	-3	-77,00	-29
Virgen 0,8 g. a 2 g.	100 kg.	GR - LOS MONTES	Coop.	182,00	-	-	-	-	-
Virgen 0,8 g. a 2 g.	100 kg.	HUELVA	A.I.	190,00	190,00	0,00	0	-70,00	-27
Virgen 0,8 g. a 2 g.	100 kg.	JAÉN	A.I.	183,30	183,30	0,00	0	-73,63	-29
Virgen 0,8 g. a 2 g.	100 kg.	MÁLAGA	A.I.	180,00	172,50	-7,50	-4	-83,50	-33
Virgen 0,8 a 2g	100 kg.	SEVILLA	A.I.	184,60	184,50	-0,10	0	-73,80	-29
Virgen 1 g. envasar	100 kg.	CÓRDOBA	A.I.	185,00	185,00	0,00	0	-73,00	-28
Virgen 1 g. envasar	100 kg.	JAÉN	A.I.	183,30	183,30	0,00	0	-73,63	-29
Virgen 1g refinar	100 kg.	CÓRDOBA	A.I.	172,00	172,00	0,00	0	-79,00	-31
Virgen 1 g. refinar	100 kg.	JAÉN	A.I.	174,29	174,29	0,00	0	-78,13	-31
Virgen Aceite Lampante > 2 g.	100 kg.	CÁDIZ	A.I.	175,00	175,00	0,00	0	-72,00	-29
virgen aceite lampante >2g	100 kg.	CÓRDOBA	A.I.	172,00	172,00	0,00	0	-79,00	-31
virgen aceite lampante >2g	100 kg.	GR - LOS MONTES	Coop.	177,00	-	-	-	-	-
Virgen Aceite Lampante > 2 g.	100 kg.	HUELVA	A.I.	160,00	160,00	0,00	0	-90,00	-36
Virgen Aceite Lampante > 2 g.	100 kg.	JAÉN	A.I.	174,29	174,29	0,00	0	-78,13	-31
Virgen Aceite Lampante > 2 g.	100 kg.	MÁLAGA	A.I.	172,00	162,50	-9,50	-6	-87,50	-35
Virgen Aceite Lampante > 2 g.	100 kg.	SEVILLA	A.I.	175,42	176,69	1,27	1	-70,27	-28
Virgen Fino (1 a 1,5 g.)	100 kg.	JAÉN	A.I.	183,30	183,30	0,00	0	-73,63	-29
MOSTO				---	---	---	---	---	---
Ruedos	Hgdo.	CO - MONTILLA	A.I.	6,15	6,15	0,00	0	-0,15	-2
Superior	Hgdo.	CO - MONTILLA	A.I.	6,90	6,90	0,00	0	0,00	0
VINAGRE				---	---	---	---	---	---
s.c.	litro	HU - CONDADO	n/c	0,70	0,70	0,00	0	0,00	0
s.c.	Hgdo.	CA - JEREZ	A.I.	8,90	8,90	0,00	0	-0,95	-10
VINO				---	---	---	---	---	---
Fino	litro	CA - JEREZ	A.I.	1,15	1,15	0,00	0	-0,26	-18
Manzanilla	litro	CA - SANLÚCAR	A.I.	1,15	1,15	0,00	0	-0,26	-18
Oloroso	litro	CA - JEREZ	A.I.	2,08	2,08	0,00	0	-0,37	-15

4.2. Precios semanales de productos ganaderos

Producto	Unidad	Mercado	Pos. Com.	Sem 9	Sem 10	VARIACIÓN SEMANAL (euros)	VARIACIÓN SEMANAL (%)	VARIACIÓN INTERANUAL (euros)	VARIACIÓN INTERANUAL (%)
BOVINO PARA SACRIFICIO				---	---	---	---	---	---
AÑOJOS				---	---	---	---	---	---
cCH	100 kg. vivo	CÁDIZ	Expl.	185,00	185,00	0,00	0	2,00	1
cCH	100 kg. vivo	CÓRDOBA	Expl.	226,50	225,50	-1,00	-0	-8,00	-3
cCH	100 kg. vivo	GR - GUADIX	Expl.	239,00	232,00	-7,00	-3	31,00	15
cCH	100 kg. vivo	HUELVA	Expl.	210,00	204,00	-6,00	-3	30,00	17
cCH	100 kg. vivo	SEVILLA	Expl.	185,00	181,50	-3,50	-2	3,50	2
Fr	100 kg. vivo	CÓRDOBA	Expl.	175,00	170,00	-5,00	-3	-35,00	-17
Fr	100 kg. vivo	GR - GUADIX	Expl.	199,00	197,00	-2,00	-1	24,00	14
Fr	100 kg. vivo	SEVILLA	Expl.	145,00	144,00	-1,00	-1	1,75	1
Re	100 kg. vivo	CÁDIZ	Expl.	162,00	162,00	0,00	0	6,00	4
Re	100 kg. vivo	CÓRDOBA	Expl.	190,00	185,00	-5,00	-3	-55,00	-23
Re	100 kg. vivo	HUELVA	Expl.	198,00	192,00	-6,00	-3	33,00	21
Re	100 kg. vivo	SEVILLA	Expl.	176,25	162,25	-14,00	-8	21,50	15
TERNEROS/AS				---	---	---	---	---	---
cCH	100 kg. vivo	CÁDIZ	Expl.	194,00	194,00	0,00	0	4,00	2
cCH	100 kg. vivo	CÓRDOBA	Expl.	247,50	242,50	-5,00	-2	-21,50	-8
cCH	100 kg. vivo	HUELVA	Expl.	241,00	239,00	-2,00	-1	34,00	17
cCH	100 kg. vivo	SEVILLA	Expl.	187,98	185,00	-2,98	-2	-1,00	-1
Fr	100 kg. vivo	CÓRDOBA	Expl.	215,00	215,00	0,00	0	-25,00	-10
Fr	100 kg. vivo	SEVILLA	Expl.	155,00	150,00	-5,00	-3	1,00	1
Re	100 kg. vivo	CÁDIZ	Expl.	162,00	162,00	0,00	0	2,00	1
Re	100 kg. vivo	CÓRDOBA	Expl.	230,00	230,00	0,00	0	-35,00	-13
TOROS				---	---	---	---	---	---
Varias razas	100 kg. vivo	CÓRDOBA	Expl.	132,00	132,00	0,00	0	9,50	8
Varias razas	100 kg. vivo	SEVILLA	Expl.	60,00	-	-	-	-	-
VACAS				---	---	---	---	---	---
cCH Desecho	100 kg. vivo	CÁDIZ	Expl.	110,00	110,00	0,00	0	-10,00	-8
Fr	100 kg. vivo	CÓRDOBA	Expl.	102,00	102,00	0,00	0	9,50	10
Fr	100 kg. vivo	SEVILLA	Expl.	60,00	-	-	-	-	-
Re	100 kg. vivo	CÓRDOBA	Expl.	90,00	90,00	0,00	0	5,00	6
Re	100 kg. vivo	SEVILLA	Expl.	60,00	-	-	-	-	-
Re Desecho	100 kg. vivo	CÁDIZ	Expl.	110,00	110,00	0,00	0	-10,00	-8
BOVINO PARA VIDA				---	---	---	---	---	---
TERNEROS/AS				---	---	---	---	---	---
cCH Al destete Hembra	100 kg. vivo	CÁDIZ	Expl.	203,00	203,00	0,00	0	8,00	4
cCH Al destete Macho	100 kg. vivo	CÁDIZ	Expl.	203,00	203,00	0,00	0	10,00	5
cCH Al destete Macho	100 kg. vivo	SEVILLA	Expl.	200,00	203,50	3,50	2	7,75	4
Fr Al destete Macho	100 kg. vivo	SEVILLA	Expl.	137,50	142,50	5,00	4	-35,00	-20
Re Al destete Hembra	res	CO - LOS PEDROCHES	Expl.	630,00	630,00	0,00	0	-50,00	-7
Re Al destete Hembra	100 kg. vivo	CÁDIZ	Expl.	204,00	204,00	0,00	0	44,00	28
Re Al destete Macho	res	CO - LOS PEDROCHES	Expl.	415,00	415,00	0,00	0	-35,00	-8
Re Al destete Macho	100 kg. vivo	CÁDIZ	Expl.	204,00	204,00	0,00	0	44,00	28
Re Al destete Macho	100 kg. vivo	SEVILLA	Expl.	157,50	-	-	-	-	-
VACAS				---	---	---	---	---	---
Fr 2-3 partos Cubierta	res	SEVILLA	Expl.	1.500,00	1.500,00	0,00	0	245,00	20
Fr 2-3 partos Parida	res	SEVILLA	Expl.	1.440,00	1.440,00	0,00	0	245,00	21
Fr 4-5 partos Cubierta	res	SEVILLA	Expl.	1.050,00	1.163,00	113,00	11	163,00	16
Fr 4-5 partos Parida	res	SEVILLA	Expl.	990,00	1.103,00	113,00	11	163,00	17
Re 4-5 partos Cubierta	res	CO - LOS PEDROCHES	Expl.	880,00	880,00	0,00	0	0,00	0
Re 4-5 partos Cubierta	res	SEVILLA	Expl.	850,00	850,00	0,00	0	-75,00	-8
Re 4-5 partos Parida	res	CO - LOS PEDROCHES	Expl.	960,00	960,00	0,00	0	0,00	0
Re 4-5 partos Parida	res	SEVILLA	Expl.	780,00	780,00	0,00	0	-81,00	-9

BOLETÍN SEMANAL DE INFORMACIÓN AGRARIA

Producto	Unidad	Mercado	Pos. Com.	Sem 9	Sem 10	VARIACIÓN SEMANAL (euros)	VARIACIÓN SEMANAL (%)	VARIACIÓN INTERANUAL (euros)	VARIACIÓN INTERANUAL (%)
AÑOJAS									
cCH	100 kg. vivo	CÁDIZ	Expl.	184,00	184,00	0,00	0	-	-
Re	100 kg. vivo	CÁDIZ	Expl.	183,00	183,00	0,00	0	-	-
NOVILLAS									
Fr Cubierta	res	SEVILLA	Expl.	1.650,00	1.760,00	110,00	7	110,00	7
Fr Parida	res	SEVILLA	Expl.	1.585,00	1.695,00	110,00	7	110,00	7
Re Cubierta	res	CO - LOS PEDROCHES	Expl.	950,00	950,00	0,00	0	0,00	0
Re Cubierta	res	SEVILLA	Expl.	850,00	850,00	0,00	0	-60,00	-7
Re Parida	res	CO - LOS PEDROCHES	Expl.	1.000,00	1.000,00	0,00	0	0,00	0
Re Parida	res	SEVILLA	Expl.	785,00	785,00	0,00	0	-60,00	-7
SEMENTAL									
Fr	res	CO - POZOBLANCO	Expl.	1.550,00	1.550,00	0,00	0	0,00	0
Re	res	CÁDIZ	Expl.	1.450,00	1.450,00	0,00	0	-50,00	-3
Re	res	CO - LOS PEDROCHES	Expl.	1.350,00	1.350,00	0,00	0	50,00	4
cLIM	res	CÁDIZ	Expl.	1.500,00	1.500,00	0,00	0	-300,00	-17
CAPRINO PARA SACRIFICIO									
CABRITOS									
Ma Lechal	100 kg. vivo	MÁLAGA	Expl.	385,00	385,00	0,00	0	25,00	7
M-G Lechal	100 kg. vivo	GRANADA	Expl.	415,75	411,75	-4,00	-1	-32,50	-7
M-G Lechal	100 kg. vivo	GR - BAZA	Lonja	338,89	350,00	11,11	3	-38,89	-10
M-G Pascual < 23 kg.	100 kg. vivo	GR - BAZA	Lonja	226,67	226,67	0,00	0	-	-
M-G Pascual > 23 kg.	100 kg. vivo	GR - BAZA	Lonja	152,00	148,00	-4,00	-3	-	-
Sr Lechal	100 kg. vivo	CÁDIZ	Expl.	280,00	280,00	0,00	0	-100,00	-26
Sr Lechal	100 kg. vivo	MÁLAGA	Expl.	292,00	292,00	0,00	0	-9,00	-3
Sr Pascual < 23 kg.	100 kg. vivo	CÁDIZ	Expl.	261,00	261,00	0,00	0	-57,00	-18
Sr Pascual < 23 kg.	arroba	HUELVA	Expl.	5,40	5,40	0,00	0	0,00	0
CAPRINO PARA VIDA									
CABRAS									
Sr Preñada	res	CÁDIZ	Expl.	31,00	31,00	0,00	0	-24,00	-44
Sr Vacía	res	HUELVA	Expl.	39,00	39,00	0,00	0	0,00	0
CHIVARRAS									
Sr Recrio 12-15 kg.	res	CÁDIZ	Expl.	25,00	25,00	0,00	0	-13,00	-34
PRIMALAS									
Sr Preñada	res	CÁDIZ	Expl.	30,00	30,00	0,00	0	-9,00	-23
OVINO PARA SACRIFICIO									
CORDEROS									
Me Lechal	100 kg. vivo	CÁDIZ	Expl.	280,00	280,00	0,00	0	-60,00	-18
Me Lechal	100 kg. vivo	SEVILLA	Expl.	305,00	275,00	-30,00	-10	2,35	1
Me Pascual < 23 kg.	100 kg. vivo	CÁDIZ	Expl.	205,00	205,00	0,00	0	-28,00	-12
Me Pascual < 23 kg.	100 kg. vivo	CÓRDOBA	Expl.	220,00	210,00	-10,00	-5	-40,00	-16
Me Pascual < 23 kg.	100 kg. vivo	SEVILLA	Expl.	227,50	226,50	-1,00	-0	-2,00	-1
Me Pascual < 23 kg.	arroba	HUELVA	Expl.	26,00	24,04	-1,96	-8	-1,46	-6
Me Pascual > 23 kg.	100 kg. vivo	CÓRDOBA	Expl.	195,00	180,00	-15,00	-8	-45,00	-20
Me Pascual > 23 kg.	100 kg. vivo	SEVILLA	Expl.	206,25	189,00	-17,25	-8	-23,50	-11
Me Pascual > 23 kg.	arroba	HUELVA	Expl.	21,00	21,00	0,00	0	1,50	8
Sg Lechal	100 kg. vivo	GRANADA	Expl.	355,00	347,20	-7,80	-2	21,18	6
Sg Lechal	100 kg. vivo	GR - BAZA	Lonja	276,92	280,77	3,85	1	14,10	5
Sg Lechal	100 kg. vivo	JAÉN	Expl.	307,00	307,00	0,00	0	-51,00	-14
Sg Pascual < 23 kg.	100 kg. vivo	GRANADA	Expl.	237,09	247,77	10,68	5	-7,38	-3
Sg Pascual < 23 kg.	100 kg. vivo	GR - BAZA	Lonja	242,11	236,84	-5,27	-2	26,31	12
Sg Pascual < 23 kg.	100 kg. vivo	JAÉN	Expl.	272,50	272,50	0,00	0	-18,00	-6
Sg Pascual > 23 kg.	100 kg. vivo	GRANADA	Expl.	210,00	214,00	4,00	2	10,00	5
Sg Pascual > 23 kg.	100 kg. vivo	GR - BAZA	Lonja	208,00	214,00	6,00	3	-26,00	-11
Sg Pascual > 23 kg.	100 kg. vivo	JAÉN	Expl.	256,00	256,00	0,00	0	-6,00	-2
Me Desecho	res	HUELVA	Expl.	9,50	9,50	0,00	0	0,00	0

BOLETÍN SEMANAL DE INFORMACIÓN AGRARIA

Producto	Unidad	Mercado	Pos. Com.	Sem 9	Sem 10	VARIACIÓN SEMANAL (euros)	VARIACIÓN SEMANAL (%)	VARIACIÓN INTERANUAL (euros)	VARIACIÓN INTERANUAL (%)
OVINO PARA VIDA									
PRIMALAS									
Me Con cría	res	CO - LOS PEDROCHES	Expl.	85,00	85,00	0,00	0	-	-
Me Pre?ada	res	CO - LOS PEDROCHES	Expl.	75,00	75,00	0,00	0	-	-
BORRAS									
Me Recrío 12-15 kg.	res	CO - LOS PEDROCHES	Expl.	30,00	30,00	0,00	0	-	-
OVEJAS									
Me Con cría	res	CO - LOS PEDROCHES	Expl.	60,00	60,00	0,00	0	-	-
Me Pre?ada	res	CO - LOS PEDROCHES	Expl.	45,00	45,00	0,00	0	-	-
Me Vacía	res	CO - LOS PEDROCHES	Expl.	35,00	35,00	0,00	0	-	-
Me Vacía	res	HUELVA	Expl.	54,00	54,09	0,09	0	-	-
PORCINO PARA SACRIFICIO									
CERDOS									
Bc 60-80 kg.	100 kg. vivo	CÁDIZ	Expl.	108,00	108,00	0,00	0	9,00	9
Bc 60-80 kg.	100 kg. vivo	JA - VILCHES	Expl.	106,80	109,80	3,00	3	-3,70	-3
Bc 60-80 kg.	100 kg. vivo	MA - CAMPILLOS	Expl.	113,00	116,00	3,00	3	-6,00	-5
Bc 60-80 kg.	100 kg. vivo	SEVILLA	Expl.	103,00	111,50	8,50	8	-5,70	-5
Bc 80-90 kg.	100 kg. vivo	GRANADA	Expl.	105,57	108,90	3,33	3	0,00	0
Bc 80-90 kg.	100 kg. vivo	MA - CAMPILLOS	Expl.	111,00	114,00	3,00	3	-7,00	-6
Bc 80-90 kg.	100 kg. vivo	SEVILLA	Expl.	103,00	111,50	8,50	8	-5,70	-5
Bc 90 y más	100 kg. vivo	JA - VILCHES	Expl.	106,80	109,80	3,00	3	-3,70	-3
Bc 90 y más	100 kg. vivo	MA - CAMPILLOS	Expl.	110,00	113,00	3,00	3	-7,00	-6
Bc 90 y más	100 kg. vivo	SEVILLA	Expl.	103,00	111,50	8,50	8	-5,70	-5
Bc FORPPA	100 kg. en canal	MA - CAMPILLOS	Mat.	142,00	145,00	3,00	2	-9,00	-6
Bc Selecto	kg. vivo	SE - ARAPORC	Expl.	-	1,10	-	-	-0,08	-7
Ib Bellota	100 kg. vivo	SEVILLA	Expl.	138,75	-	-	-	-	-
Ib Bellota	arroba	HUELVA	Expl.	17,43	-	-	-	-	-
Ib Pienso	100 kg. vivo	CO - LOS PEDROCHES	Expl.	98,00	98,00	0,00	0	-24,00	-20
Ib Pienso	100 kg. vivo	SEVILLA	Expl.	91,25	93,75	2,50	3	-33,25	-26
Ib Pienso	arroba	HUELVA	Expl.	11,12	12,02	0,90	8	-7,81	-39
Ib Pienso Extensivo	arroba	SE - ARAPORC	Expl.	-	12,30	-	-	-3,20	-21
Ib Pienso Intensivo	arroba	SE - ARAPORC	Expl.	-	11,95	-	-	-2,55	-18
Ib Recebo	100 kg. vivo	CO - LOS PEDROCHES	Expl.	122,50	122,50	0,00	0	-63,00	-34
Ib Recebo	100 kg. vivo	SEVILLA	Expl.	115,75	112,56	-3,19	-3	-	-
Ib Recebo	arroba	HUELVA	Expl.	14,42	14,42	0,00	0	-	-
Ib Reproductoras (6-8 m.)	res	SE - ARAPORC	Expl.	-	135,00	-	-	-40,00	-23
CERDOS DESECHO									
Bc Cerdos desecho	100 kg. vivo	GR - IZNALLOZ	Expl.	50,00	50,00	0,00	0	0,00	0
Desvieje	100 kg. vivo	MA - CAMPILLOS	Expl.	63,00	63,00	0,00	0	-2,00	-3
Ib Cerdos desecho	arroba	SE - ARAPORC	Expl.	-	6,50	-	-	-0,50	-7
PORCINO PARA VIDA									
LECHONES									
Bc Al destete 20 kg.	res	GRANADA	Expl.	38,67	39,67	1,00	3	11,67	42
Bc Al destete 20 kg.	res	JA - VILCHES	Expl.	49,00	49,00	0,00	0	12,00	32
Bc Al destete 20 kg.	100 kg. vivo	MÁLAGA	Expl.	280,00	280,00	0,00	0	65,00	30
Bc Al destete 20 kg.	100 kg. vivo	SEVILLA	Expl.	230,00	258,05	28,05	12	61,05	31
Bc Al destete 20 kg.	100 kg. vivo	SE - ARAPORC	Expl.	-	275,00	-	-	50,00	22
Ib Al destete 20 kg.	100 kg. vivo	CO - LOS PEDROCHES	Expl.	84,00	84,00	0,00	0	-12,00	-13
Ib Al destete 20 kg.	100 kg. vivo	SEVILLA	Expl.	169,02	156,99	-12,03	-7	-31,84	-17
Ib Al destete 20 kg.	libra	HUELVA	Expl.	0,78	0,60	-0,18	-23	-0,09	-13
MARRANOS Y PRIMALES									
Ib De 3 a 5 arrobas	arroba	HUELVA	Expl.	10,82	9,92	-0,90	-8	-6,61	-40
Ib De 3 a 5 arrobas	arroba	SE - ARAPORC	Expl.	-	11,50	-	-	-6,50	-36
Ib De 6 a 9 arrobas	100 kg. vivo	CO - LOS PEDROCHES	Expl.	135,00	125,00	-10,00	-7	-65,00	-34

BOLETÍN SEMANAL DE INFORMACIÓN AGRARIA

Producto	Unidad	Mercado	Pos. Com.	Sem 9	Sem 10	VARIACIÓN SEMANAL (euros)	VARIACIÓN SEMANAL (%)	VARIACIÓN INTERANUAL (euros)	VARIACIÓN INTERANUAL (%)
OTROS PRODUCTOS GANADEROS									
HUEVOS									
L rubios	docena	GR - D?RCAL	-	1,32	1,32	0,00	0	-	-
CLASE L	docena	SEVILLA	E.A.My.	0,81	0,81	0,00	0	0,00	0
M rubios	docena	GR - D?RCAL	-	1,26	1,26	0,00	0	-	-
CLASE M	docena	SEVILLA	E.A.My.	0,62	0,65	0,03	5	-0,10	-13
S rubios	docena	GR - D?RCAL	-	0,96	0,96	0,00	0	-	-
CLASE S	docena	SEVILLA	E.A.My.	0,56	0,56	0,00	0	-0,06	-10
XL rubios	docena	GR - D?RCAL	-	1,58	1,58	0,00	0	-	-
CLASE XL	docena	SEVILLA	E.A.My.	0,97	1,00	0,03	3	0,06	6
LECHE									
Cabra	100 litros	MÁLAGA	Expl.	58,25	58,25	0,00	0	-3,50	-6
Cabra	litro	GR - IZNALLOZ	Expl.	72,00	-	-	-	-	-
Vaca	100 litros	CÁDIZ	Expl.	35,80	35,80	0,00	0	-12,20	-25
Vaca	100 litros	CÓRDOBA	Expl.	34,85	34,85	0,00	0	-10,80	-24
POLLOS									
-	100 kg. vivo	GRANADA	Expl.	129,00	129,00	0,00	0	35,00	37
-	100 kg. en canal	SEVILLA	Mat.	213,00	205,00	-8,00	-4	55,00	37
GALLINAS PESADAS									
2,5 a 3 kg.	100 kg. en canal	SEVILLA	Mat.	63,00	-	-	-	-	-
PAVOS									
6 a 8 kg.	100 kg. en canal	SEVILLA	Mat.	195,00	210,00	15,00	8	0,00	0

4.3.Precios diarios de productos hortofrutícolas

PRODUCTO	MERCADO	VARIEDAD O TIPO	CAT.	CALIBRE	DIA/MES				
					2/3	3/3	4/3	5/3	6/3
LIMON	Alicante	-	I	1-3	41,78	41,78	-	41,78	-
	Murcia	-	I	1-3	50,00	50,00	50,00	50,00	50,00
MANDARINA	Castellón	-	I	1x2	75,16	75,16	-	-	75,16
	Valencia	-	I	1x2	85,16	85,16	-	85,16	85,16
NARANJA	Alicante	Navel Lane Late	I	2-4	-	-	-	47,00	-
	Alicante	Navel Late	I	2-4	46,84	46,84	-	46,84	-
	Sevilla	Navel Lane Late	I	2-4	-	-	48,53	-	-
	Sevilla	Salustiana	I	2-4	-	42,67	-	-	-
	Valencia	Navel Lane Late	I	2-4	45,44	45,44	-	45,44	45,44
	Valencia	Navel Late	I	2-4	47,01	47,01	-	47,01	47,01
MANZANA	Valencia	Salustiana	I	2-4	44,52	44,52	-	44,52	44,52
	Girona	Gala	I	70-80	59,63	59,63	59,63	59,63	59,63
	Girona	Golden Delicious	I	70-80	55,72	55,72	55,72	-	55,72
	Girona	Granny Smith	I	70-80	50,84	50,84	50,84	-	50,84
	Lleida	Fuji	I	70-80	54,29	53,85	54,16	-	54,13
	Lleida	Gala	I	70-80	54,00	54,00	54,83	54,91	54,51
	Lleida	Golden Delicious	I	70-80	54,21	53,71	52,77	-	52,45
	Lleida	Granny Smith	I	70-80	49,00	49,00	49,00	49,00	49,00
	Lleida	Red Delicious	I	70-80	52,83	52,37	53,14	54,23	53,84
	Lleida	Blanquilla	I	55-60	77,71	78,97	77,70	-	77,54
PERA	Lleida	Conferencia	I	60-65	68,08	68,89	69,38	68,94	69,12
	Zaragoza	Blanquilla	I	55-60	-	-	-	-	79,77
	Zaragoza	Conferencia	I	60-65	-	69,75	69,03	-	70,30
	Zaragoza	Conferencia	I	60-65	-	69,75	69,03	-	70,30
AJO	Cuenca	Blanco	I	50-80	157,50	157,50	157,50	157,50	157,50
	Cuenca	Morado	I	50-80	158,75	158,75	158,75	158,75	158,75
BERENJENA		-	I	-	96,67	-	105,00	108,24	-
CALABACIN	Almería	-	I	140-210	58,73	-	55,56	-	53,59
CEBOLLA	Albacete	Amarilla	I	-	19,67	19,67	19,67	19,67	19,67
CHAMPIÑON	La Rioja	Cerrado	I	-	130,71	131,91	133,36	133,69	134,44
COLIFLOR	La Rioja	Coronada	I	-	32,96	32,96	32,96	33,96	33,96
FRESON	Huelva	-	I	-	210,00	210,00	210,00	205,00	205,00
JUDIA VERDE	Almería	Plana	I	-	268,24	-	-	-	275,29
	Granada	Plana	I	-	480,00	495,00	500,00	510,00	500,00
LECHUGA	Almería	Iceberg	I	400y+	79,18	-	78,53	-	-
	Murcia	Iceberg	I	-	58,00	58,00	58,00	58,00	58,00
PEPINO	Almería	-	I	-	94,86	90,00	90,91	-	89,43
PIMIENTO	Almería	Alargado Verde		40y+	132,00	-	146,67	-	-
	Almería	Alargado Verde	I	70y+	108,23	-	102,60	-	-
TOMATE		Racimo		-	-	82,33	89,71	-	-
		Redondo	I	-	76,85	-	87,16	-	91,53
	Granada	Cereza		-	159,17	168,85	-	168,26	-
	Murcia	Cereza	I	-	105,00	-	105,00	105,00	105,00
		Redondo		57-82	-	63,69	63,69	63,69	-
ZANAHORIA		-	I	-	-	62,67	-	62,67	-

BOLETÍN SEMANAL DE INFORMACIÓN AGRARIA

A continuación, se identifican las claves que aparecen en los cuadros de precios agrarios: (Euros/Kg, Euros/Unidades en flores, Euros/Litro o Euros grado/Hl. en vino) y ganaderos (Euros/Kg ó Euros/Res).

CLAVES DE POSICION COMERCIAL EN PRECIOS AGRICOLAS	
A.My.	Almacén mayorista: Salida de almacén distribuidor. Carga por cuenta del mayorista.
e.A.I.	Entrada almacén de industria: Producto sobre camión en almacén con destino en la industria. La descarga es por cuenta de ésta.
Alm.	Almacén de Agricultor. Producto sobre el camión por cuenta del agricultor. Se entiende también como almacén el campo, cuando las operaciones de recolección y carga sobre camión las hace el agricultor. Se entiende comprendido también cuando se trate del almacén de una agrupación de productores.
A.I.	Almacén de Industria. Salida del producto a granel del almacén de la industria. La carga del camión o cisterna es por cuenta de aquella.
Alh.	Alhóndiga. Precio medio ponderado pagado por los compradores en la subasta. No incluye el valor del envase.
C.M.	Centro de manipulación. Mercancía normalizada y envasada en condiciones de comercio minorista con especificación de categoría. El precio no comprende el valor del envase y embalaje. La mercancía se entiende situada sobre camión en el muelle del almacén.
Cam.	Campo. Mercancía en árbol o planta sin recolectar. La recolección se hace por el comprador o a cargo de éste.
(*)	Indica precio del producto importado.

CLAVES DE POSICION COMERCIAL EN PRECIOS GANADEROS			
R.E.	Res en explotación.	K.v.E.	Kilo vivo en explotación.
K.c.M.	Kilo canal en matadero	R.L.	Res en lonja.
K.v.L.	Kilo vivo en lonja	R.M.	Res en matadero
L.E.	Litro en explotación.		
CLAVES DE RAZAS EN PRECIOS GANADEROS			
Fr	Frisona	cCh	Cruzado Charolés
Re	Retintos	Ch	Charolés
Me	Merina	Sg	Segureña
MG	Murciano-Granadina	Sr	Serrana
Ma	Malagueña	Bc	Blanco cruzado
Ib	Ibérica		

COMENTARIOS A LOS MERCADOS AGRÍCOLAS

- En estos momentos la tendencia de los precios de los alimentos en destino es a la baja.***
- El Consejero de Agricultura promociona la gastronomía andaluza en Japón.***
- Según datos del CIC la producción mundial de cereales de la campaña 2008/09 ha crecido mientras las previsiones de la 2009/10 son a la baja.***
- Se mantiene la tendencia a la baja del precio de los cereales en los mercados mundiales.***
- En nuestra Comunidad se ha conseguido cierto equilibrio en la oferta y los precios de los cereales se mantienen al nivel de la pasada semana.***
- Se ha reducido la superficie destinada a cultivos forrajeros a favor de los cereales.***
- Cae el precio de algunas producciones hortícolas propias de esta época, como calabacín y pepino, se recuperan otras como pimiento y tomate.***
- Vuelta atrás en la campaña de fresa por la mala climatología de la pasada semana.***
- Los productores de aguacates plantean medidas para impulsar su producto.***
- Equilibrio en el mercado de los cítricos, aunque esta semana se ha dificultado la recolección por las lluvias.***
- Continúa la tendencia bajista en los aceites de oliva, a pesar de que la producción finalmente va a ser menor de la inicialmente prevista.***
- Aprobado el R.D, de aplicación de la OCM del vino.***

Según datos del Ministerio de Industria y Consumo respecto al comportamiento de los precios en el mes de febrero, los alimentos frescos tienen tendencias bajistas, así el gallo desciende -4,7%, las naranjas -4,5%, los tomates para ensalada -4,1% o la trucha -3,4%. Mientras, en productos envasados bajan el aceite de girasol refinado -6,5% y el aceite de oliva acidez <0,4° -4,9%. La parte de las subidas en fresco la protagonizan las judías verdes que cuestan casi un 30% más que en enero. Le siguen la bacaladilla +3,5% y las acelgas +2,4%, en envasados, las mayores subidas son para el arroz y las galletas +2,08%. En cuanto a la tasa interanual, predominan, sin embargo, los incrementos, especialmente de las judías verdes (+23,3%), los pimientos verdes +13,2% y el plátano de Canarias +11,6% y también el aumento del arroz +21,4%, el tomate natural +8,9% y el chocolate con leche 6,3%.

En el campo la ausencia de precipitaciones y las suaves temperaturas de los últimos días han permitido a los agricultores continuar con las labores propias de esta época del año y recuperar parte del trabajo retrasado como consecuencia de las intensas precipitaciones caídas las pasadas semanas.

Y en cuanto a las actuaciones institucionales señalar que el consejero de Agricultura y Pesca, Martín Soler, acompañó a los empresarios andaluces para respaldar las líneas de negocio en Tokio, en la 34 edición de la feria agroalimentaria Foodex 2009, consolidada como una de las tres muestras de alimentación más importantes del mundo y que se celebra del 3 al 6 de marzo. Constituye un escaparate en el que mostrar la gastronomía de la zona y una excelente oportunidad para acceder a los mercados japonés y asiático. "Foodex" es un salón dirigido a un público profesional que en esta edición albergara a 2.400 empresas de 27 países y se prevé más de 90.000 visitantes. La presencia española estará compuesta por más de 100 empresas de diferentes comunidades, 23 de ellas andaluzas.

CEREALES

De invierno: El informe mensual de situación del mercado de cereales del Consejo Internacional de Cereales (CIC) correspondiente al mes de febrero, ha modificado al alza las estimaciones de producción mundial de cereales para la campaña 2008/09, situando el total en 1.783 millones de toneladas, 98 millones más que en la campaña 2007/08. En consumo, las previsiones siguen siendo superiores a la pasada campaña, alcanzando los 1.723 millones de toneladas (+41 millones de tn). Mientras, las estimaciones para el comercio internacional se quedan en los 226 millones de tn, 12 menos que el pasado año. Las previsiones de trigo son bastante halagüeñas. En lo que se refiere a la producción, apuntan a un incremento del 12,9% hasta alcanzar los 688 millones de tn. Misma tónica sigue el consumo que crecerá hasta los 645 millones +4,8%.

En este mismo informe se indica para la próxima campaña 2009/10, que las condiciones del tiempo parecen generalmente favorables para las cosechas de trigo en el hemisferio Norte, con un nivel bajo de destrucción invernal en Europa, la CEI y los Estados Unidos. En cambio, el Norte de China ha sufrido una intensa sequía, y las llanuras del Sur de Estados Unidos necesitan más lluvia. Se espera una reducción de la superficie de trigo, estimada en un 1%, motivada por el descenso de los precios al productor de la actual campaña y el alto coste de los insumos. Suponiendo unos rendimientos medios, la producción de trigo se situaría en 649 millones de tn, 39 menos que la campaña anterior, que fue récord.

Los principales mercados internacionales registraron bajadas generalizadas en las cotizaciones de las materias primas durante la semana pasada. En el caso del trigo, la incidencia de los mercados bursátiles y energéticos forzó la caída del precio de este grano. Las exportaciones estadounidenses de trigo tampoco cubrieron las expectativas de los operadores y, además, los datos favorables de cosecha, que anunció el Gobierno chino durante la semana pasada, fue otro de los motivos que empujaron las cotizaciones a la baja. En los mercados europeos el precio del trigo siguió la estela de la bolsa norteamericana con recortes superiores al 4% en el caso de París.

Las ventas al exterior de cereales por parte de la UE, realizadas desde que comenzó la campaña y hasta finales de febrero casi duplican las del mismo período de la campaña pasada y también son más elevadas que las efectuadas en 2006/07 por las mismas fechas. El incremento se debe, al aumento de las exportaciones de trigo blando, casi 15 millones de toneladas, también se han incrementado de forma significativa las de maíz. En cuanto a los principales mercados nacionales volvieron a registrar descensos en los precios de los cereales. En la lonja de Ciudad Real el trigo bajó entre 3 y 6 euros por tonelada durante la semana pasada. En Toledo la paralización del mercado continua siendo la tónica general, los industriales y ganaderos se limitan a operaciones de reposición, dada la tendencia bajista.

En nuestra Comunidad la avena repite precio, la cebada en Córdoba sube (8%) y en Jaén baja ligeramente (1%).

Mientras el mercado del trigo blando no presenta movimientos esta semana y repite los precios de la semana pasada, el trigo duro ha mostrado algunos descensos en Córdoba del 9% y 6%.

De primavera: Respecto al maíz, se prevé un descenso de un 0,4% de la superficie, debido principalmente al cambio a favor de la soja en Estados Unidos. Los bajos precios también provocarán un descenso de la siembra en la UE, pero se espera cierta recuperación de la siembra en Argentina tras la sequía de esta campaña. La superficie mundial de cebada se podría ampliar ligeramente en 2009, correspondiendo los mayores aumentos a Canadá y Ucrania.

A nivel internacional, en la Bolsa de Chicago, la debilidad del petróleo contagió a los futuros de maíz que marcaron una tendencia claramente bajista. En cuanto al último informe del CIC sitúa la producción de maíz en 782 millones de tn, lo que supone una caída del 0,5%, para el consumo la cifra se sitúa en los 774 millones de tn, un 0,3% más que en 2007/08.

En las lonjas españolas se observan descensos, así en la lonja del Ebro (Zaragoza) y en la de Salamanca, la cotización del maíz anotó recortes de 4 y 6 euros por tonelada, respectivamente. En cambio, aquí, en Sevilla el maíz eleva su cotización un 1%.

Para el arroz, a nivel internacional, los mercados siguen con movimientos lentos, las importaciones muestran un descenso general del 41,00% para el mismo periodo, al contrario que los arroces partidos que muestran un incremento del 25,03%. Los arroces tipo Indica siguen siendo los más importados, aunque sus cifras de importación, están un 34,55% inferiores a las realizadas en la campaña anterior para el mismo periodo, En cuanto a los mercados nacionales siguen en la misma inactividad de la semana anterior, la industria abastecida con materia prima a precio abierto y por tanto sin perspectivas de reactivación de precios a corto plazo, así se perfila una semana mas a la baja en lo que a arroces indica se refiere.

En nuestra región, en cambio, esta semana el arroz ha incrementado su precio un 1% cotizándose a 40,50€/100kg.

LEGUMINOSAS

Repetición de precios tanto del garbanzo blanco lechoso (75,20€/100kg) como de la haba pienso (55,5€/100kg).

CULTIVOS INDUSTRIALES

El girasol para molturación que había mantenido su precio de 29,40€/100kg desde principios de año esta semana experimenta un descenso del 2%, siendo su nueva cotización 28,85€/100kg.

CULTIVOS FORRAJEROS

La producción nacional de forrajes caerá un 15% hasta 1,5 millones de toneladas en la campaña 2008/09, que finaliza el próximo 31 de marzo, debido a los altos precios de los cereales y del girasol registrados el pasado año durante la siembra, así lo ha detallado, el Director de la Asociación Española de Fabricantes de Alfalfa Deshidratada (AEFA), Joaquín Capistrós. El inicio de campaña fue complicado por las lluvias, después el verano se presentó seco, favoreciendo la calidad del cultivo y el precio se incrementó, aunque el consumo ha disminuido por la crisis ganadera. Este hecho se ha visto compensado con la exportación a Francia y Portugal entre otros, que importan la mitad de la producción de forrajes española.

Por otro lado, el Boletín Oficial del Estado (BOE) ha publicado la pasada semana el Real Decreto por el que se establece la normativa básica sobre el régimen de ayudas en el sector de los forrajes desecados. Los forrajes transformados en España que cumplan los requisitos reciben una ayuda de 33 euros por tonelada. En España, las principales zonas productoras de forrajes se encuentran en Aragón, Cataluña, Castilla y León, Castilla-La Mancha y Navarra, aunque también se extiende a Andalucía y, en menor medida, a otras regiones como Baleares y Extremadura.

Los precios recogidos en Cádiz del heno de alfalfa son idénticos a los de la semana pasada 175€/tn.

TUBÉRCULOS DE CONSUMO HUMANO

El precio de la batata en Conil (Cádiz) esta semana ha bajado un 2% pero aún mantiene la buena cotización de 52€/100kg.

En cuanto a la patata esta semana ha experimentado un impulso el precio de la patata extratemprana de forma generalizada subiendo entre un 10% y 28% en todos los mercados esto es un buen precio, especialmente si lo relacionamos con el precio del año pasado, siendo el de este año un 11% superior.

HORTALIZAS

En lo que se refiere a la fresa que durante las última semanas había ido creciendo progresivamente la producción, esta semana con la vuelta de los cielos cubiertos de nubes, la consiguiente falta de luz, la humedad y frío, han provocado que la planta se paralice en su proceso productivo, esta situación ha permitido frenar la caída de precios experimentada en la última semana, produciéndose una ligera recuperación.

España lidera el consumo europeo de frutas y hortalizas de la Unión Europea, con un precio más asequible que en el resto de países comunitarios, 1,4 euros por kilo, de media de frente a los 2,1 euros del Reino Unido. Los que más consumen fruta fresca, los mayores de 45 años y los que menos, los jóvenes.

Las importaciones españolas en 2008 alcanzaron un total de 2,6 millones de toneladas de frutas y hortalizas, un 2,6% más que en 2007, lo que se traduce en 1.539 millones de euros, un 3,5% más, según la Federación Española de Asociaciones de Productores Exportadores de Frutas, Hortalizas, Flores y Plantas Vivas (FEPEX). Las hortalizas cayeron un 6% situándose en 510 millones de euros hasta totalizar 1,3 millones de tn (0,5%), descenso motivado principalmente por la caída de la patata que cayó un 20% alcanzando los 187 millones de euros y las 766.600 tn.

Se aprecia una clara tendencia a la baja en el precio de los calabacines que, favorecidos por las agradables temperaturas, han aumentado su producción lo que ha desembocado en una clara disminución de las cotizaciones, todo lo contrario está ocurriendo con las berenjenas que ha reducido la oferta debido a que se están produciendo algunos arranques, esta reducción de oferta estimula el incremento de los precios.

Las judías verdes se mantienen y aunque bajan en Granada y Málaga, mejoran sus cotizaciones en Almería hasta el 18%.

Las lechugas con la llegada del buen tiempo que favorece la demanda han incrementado sus cotizaciones.

Los pepinos, en los que se ha iniciado el arranque, las plantaciones de primer ciclo, esta semana han reducido su cotización debido a la baja calidad que presentaban las partidas que llegan al mercado.

Con respecto a los productos estrella como es el caso del pimiento, esta semana no se muestra una clara tendencia y los tipo California muestran una evolución descendente, los Italianos y Lamuyo experimentan un incremento. Mientras el tomate esta semana presenta una clara tendencia alcista en todos los tipos y mercados de forma generalizada.

En la zona de Almería en los diferentes tipos de tomate se ha producido un alza de precios, mientras que el pepino ha iniciado esta semana una tendencia a la baja, mientras el calabacín, el pimiento y la berenjena mantienen las cotizaciones de la semana anterior.

FLORES

Esta semana de transición tras el incremento de precios que normalmente se produce en estas fechas (segunda mitad de febrero) han experimentado bajadas los claveles y miniclaveles de exportación, el crisantemo y la paniculada mantienen el precio de la pasada semana.

FRUTALES

El aguacate mejora ligeramente en Almuñécar; este producto este año presenta una cotización un 13% superior a la del año pasado.

La almendra mantiene la cotización de la semana pasada, que es la misma que la de hace un año.

La chirimoya sigue su buena cotización en las tablas y ya suma un incremento medio del 21% con respecto al año 2008.

Los productores de aguacate piden medidas al MARM, solicitando que se establezca también un precio de entrada a las producciones marroquíes de aguacate para que al menos se garantice que esta fruta no se vende por debajo de los costos de producción, hay que tener en cuenta que la producción marroqui es un claro competidor con una superficie de 1.000 hectáreas y una exportación de unas 2.000 toneladas en el pasado año.

En cuanto a las importaciones españolas de frutas alcanzaron los 1.029 millones de euros, en 2008, un 9% más que el año anterior, hasta alcanzar los 1,3 millones de tn (4,4%), entre las principales frutas se encuentran la manzana (165 millones de euros, 1%), el kiwi (165 millones de euros, 28%) y la naranja (92 millones de euros, un 16% menos).

CÍTRICOS

Los limones mantienen el mismo precio que la semana anterior. Las mandarinas en Huelva se revalorizan un 6% mientras algunas naranjas se devalúan, parece ser que el producto que llega al mercado es procedente de cámaras frigoríficas ya que esta semana las lluvias han dificultado la recolección.

PRODUCTOS INDUSTRIALES

Aceite de oliva: En esta semana se vuelven a marcar las diferencias de precios entre los aceites de orujo crudo de mayor y menor acidez. Los refinadores han conseguido cerrar algunas operaciones entre 110 y 115 Ptas./Kg. pero al propio tiempo también se han visto forzados a vender los refinados de orujo a la baja, de esta manera han bajado los precios de los refinados winterizados en la misma proporción que los crudos.

Mientras el mercado de los aceites de oliva continúa con las mismas características que las semanas precedentes. Los aceites que más se están operando son los lampantes que han cotizado durante la semana a los mismos precios que la semana anterior, a últimos de semana se cerraban cisternas sueltas a 385 Ptas/Kg. Para los aceites de botella y los extras, la oferta se mantiene reacia a vender a 305 y 310 Ptas/Kg. Por tanto el mercado, para los aceites extras y de botella con muestra, se encuentra con cierta estabilidad y repetición de precios de la semana anterior si bien las operaciones cerradas han sido mínimas. Para la categoría de refinados de oliva, los precios bajan para cotizar a 312 Ptas/Kg.

La producción de aceite a mes de enero ha alcanzado una cifra de 717.800 toneladas, lo que supone un descenso del 25'4% con respecto la campaña anterior y del 11'8% en relación a la media de las cuatro últimas campañas, según las cifras ofrecidas por la Agencia del Aceite de Oliva, éste es el dato de producción más bajo de

las cinco últimas campañas y que tan sólo supera el de la campaña 2005/2006, que dio lugar a una producción final de 827.400 toneladas. Esta cantidad se ha obtenido de la molturación de casi 3'6 millones de toneladas de aceituna, con un rendimiento medio del 20%, inferior al de la campaña anterior, el descenso se debe en gran parte a las condiciones climatológicas.

Las importaciones, con datos provisionales para los meses de diciembre y enero, ascienden a 10.500 toneladas, lo que supone un 26% menos con respecto la campaña precedente, y un 57% con relación a la media de las cuatro últimas. La comercialización total alcanza la cifra de 272.900 toneladas, descendiendo un 13%, con respecto a la campaña anterior y un 2% con respecto al valor de la media de las cuatro últimas. Las exportaciones ascienden a 140.200 toneladas, con datos todavía provisionales para los meses de diciembre y enero, descendiendo con respecto a la campaña anterior en un 13'2% y aumentando en un 10'3% en relación a la media de las cuatro últimas campañas, siguiendo con la misma tendencia que en la campaña pasada, es decir, superando los datos de mercado interior. A fecha 31 de enero el mercado interior aparente ha alcanzado 132.700 toneladas, cifra que ha descendido en un 12'7% con respecto a la campaña pasada y un 12'1% en relación a la media de las cuatro últimas campañas.

Mosto, vinagre y vino: Durante el año 2008, el consumo de vino en los hogares ha aumentado un 2,4% en términos de volumen y un 0,7% en valor. De esta forma alcanza los 474 millones de litros y los 1.065 millones de euros, según datos del Observatorio Español del Mercado del Vino. Estas cifras positivas se deben a la inclusión en 2008 de nuevos productos como sangrías, tintos de verano o calimochos. Sin embargo, el resto de los vinos, como los de denominación de origen (-0,6% en volumen y -2,9% en valor), de mesa (-4,8% en volumen y 1,8% en valor) y espumosos (-2,9% en volumen y -7% en valor) han caído ligeramente.

El Gobierno aprueba el Real Decreto que regula las ayudas de la OCM del vino. Para financiar estas medidas España contará en 2009 con un presupuesto que ascenderá a 465 millones de euros de los 1.200 que la Unión Europea ha destinado para todos los países miembros. Entre las medidas que recoge se encuentran las encaminadas a la promoción en terceros países, la reestructuración y reconversión del viñedo, la eliminación de subproductos y las destilaciones de alcohol para uso de boca y de crisis.

Para el sector, la promoción del vino en nuevos mercados que presenten dificultades como barreras arancelarias o impuestos provinciales pueden ser alternativa de éxito, así la promoción en terceros países que recoge el Real Decreto de la Organización Común de Mercado (OCM) del vino será un aspecto que incidirá positivamente, para impulsar este producto fuera de nuestras fronteras. En cuanto al transcurso de la actual campaña, se ha conseguido, en los últimos 4 o 5 años, un equilibrio en la oferta, pero el consumo ha ido disminuyendo.

Los mostos, vinagres y vinos mantienen los precios de la pasada semana, en la comparativa interanual estos son inferiores a los del año pasado, especialmente en los caldos de Jerez y Sanlúcar que se encuentran reducidos en más de un 15%.

COMENTARIOS A LOS MERCADOS GANADEROS

- Según datos del Ministerio de Industria, Turismo y Comercio, en el mes de febrero bajó el precio de la carne de cordero (-3,43%) y conejo de granja (-2,99%), aumentó la de pollo (+1.87%) y apenas varió la de cerdo (-0,18%) y ternera (+0.21%).

- Esta semana en Andalucía el ganado bovino para sacrificio registra descensos de precios en añejos y terneros. El ganado de desvieje se oferta poco, por lo que sus precios no varían. Toros y vacas mantienen sus precios.

- El mercado de porcino blanco continúa con su tendencia alcista registrando aumentos de precios entre un 3% y un 8%. El mercado de porcino ibérico para sacrificio esta semana permanece estable, mientras que los lechones ibéricos están a la baja.

- La tendencia del mercado de ovino es a la baja, dado que todavía quedan muchos corderos en el campo y la demanda es baja.

- Se rompe la tendencia de semanas pasadas y desciende de nuevo (-4%) el precio de la carne de pollo hasta situarse en 205 euros/100 kg en canal.

Según los datos publicados por el Ministerio de Industria, Comercio y Turismo, las variaciones de precios experimentadas por los productos considerados en la muestra en el mes de febrero, han sido las siguientes:

ARTÍCULO	unidad	MES ACTUAL		MENSUAL VAR %	ANUAL VAR %
		FRECUENTE	MINIMO		
Temera de 1ª A	kg	15,27	11,84	0,21	1,24
Cordero Pascual 1ª	kg	10,79	8,73	-3,43	6,93
Cerdo 1ª	kg	5,80	4,77	-0,18	-0,24
Carne de pollo fresca	kg	3,15	2,32	1,87	7,29
Conejo de granja	kg	6,19	4,86	-2,99	4,77
Merluza	kg	18,31	10,88	-2,21	-2,53
Pescadilla	kg	10,81	7,35	-3,93	-4,80
Sardinias	kg	3,96	2,71	-0,50	3,37
Anchoa o boquerón	kg	7,24	3,90	-3,07	-7,69
Gallos	kg	13,21	8,53	-4,72	-7,04
Jurel o chicharro	kg	4,94	3,07	-0,09	-1,09
Bacaladilla	kg	4,44	2,78	3,55	4,08
Trucha	kg	4,74	3,56	-3,49	-0,11
Salmón	kg	9,20	6,74	-0,55	0,44
Chirlas	kg	9,53	6,48	-0,11	7,18
Mejillones	kg	3,07	1,99	-0,87	-1,19
Huevos	docena	1,61	1,26	-1,75	-1,65
Patatas	kg	0,93	0,62	-1,09	0,58
Acelgas	kg	1,67	1,03	2,40	5,20
Cebollas	kg	1,09	0,60	-1,30	-3,16
Judías verdes	kg	4,87	2,78	29,49	23,36
Lechugas	unidad	0,94	0,64	0,99	6,35
Pimientos verdes	kg	2,48	1,67	0,94	13,23
Tomates para ensalada	kg	2,11	1,17	-4,12	3,06
Zanahorias	kg	0,99	0,63	0,35	2,84
Limones	kg	1,53	0,97	-10,66	-10,36
Manzanas	kg	1,73	1,08	-1,86	1,32
Naranjas	kg	1,31	0,69	-4,52	-3,69
Peras Agua	kg	1,87	1,21	1,55	4,76
Plátanos de Canarias	kg	2,04	1,51	1,02	11,63

Fuente: Ministerio de Industria, Turismo y Comercio.

En las tasas interanuales destaca el incremento de precio experimentado por la carne de pollo (+7,29%). En las tasas mensuales bajan los corderos (-3,43%) y conejo de granja (-2,99%), el resto de productos cárnicos permanece casi igual que en el mes de enero. En cuanto a los productos envasados, señalar que la leche de vaca registra un descenso mensual del -1,49%, acumulando con respecto al año pasado un descenso del -4,69%.

En los mercados nacionales, durante la semana pasada continuaron los descensos en los precios de carne de ovino y vacuno, mientras que el porcino blanco volvió a registrar subidas en sus cotizaciones. El porcino ibérico no se recupera y además se anotan descensos en los lechones.

BOVINO PARA SACRIFICIO Y PARA VIDA

Censo vacuno

Según los datos del Sistema Integrado de Trazabilidad Animal (SITRAN), el censo vacuno español ha descendido en el último año en un 4%. Esta tendencia a la baja es la que se ha mantenido en los últimos años. Por categorías de animales, en los últimos cuatro años, todos los censos han descendido. El censo de enero 2009 en relación con el de enero de 2008 también ha ido a la baja en todas las categorías, salvo la de bovinos entre uno y dos años, que representan el 15% del censo y la de vacas nodrizas, que han aumentado en un 0,2% hasta los 2,09 millones. La mitad del censo son vacas (15% de ordeño y 36% nodrizas). Las lecheras han descendido en el último año en un 18%.

El sector vacuno de carne en 2008 supuso el 16% de la producción final ganadera y el 5,5% de la producción final agraria, de acuerdo con un informe de la Subdirección General de Productos Ganaderos.

En los últimos tres años han desaparecido 36.032 explotaciones.

Entre enero y noviembre de 2008, los sacrificios aumentaron comparativamente respecto al mismo periodo del año anterior. El incremento fue de un 2,2% en cabezas (2.270.656 cabezas) y un 3,14% en toneladas (604.654 tn).

Importación de terneros para cebo en 2008

El sector vacuno español es muy dependiente de la importación de terneros para su cebo. Tradicionalmente se han venido importando unos 600.000 terneros al año. Sin embargo, durante los 11 primeros meses del año 2008, la cantidad importada se ha reducido a la mitad relación con el mismo periodo del año anterior. Los motivos han sido fundamentalmente los altos precios de los piensos registrados durante el año 2008 y los problemas sanitarios de lengua azul que han sufrido los países del norte de Europa, lo que ha dificultado los movimientos intracomunitarios.

Mercado en Andalucía

En Andalucía el ganado bovino para sacrificio registra descensos en añojos y terneros. El ganado de desvieje se oferta poco, por lo que sus precios no varían. Toros y vacas mantienen sus precios.

PORCINO PARA SACRIFICIO Y VIDA

Según los datos del último Panel de Consumo del Ministerio de Medio Rural, la ingesta de productos de elaborados a partir de cerdo ibérico en los hogares españoles alcanzó en 2008 los 38 millones de kilos. Dentro de los ibéricos, el jamón es el producto más demandado con un consumo de 0,03 kilos por persona al mes, seguido por el chorizo. Los que más consumen en general, hogares sin hijos en grandes ciudades siendo Extremadura la comunidad que está a la cabeza.

El consumo medio de ibéricos por persona alcanzó los 0,84 kilos, siendo los hogares sin hijos, que habitan en ciudades grandes, de clase alta y media, los que más recurren a estos alimentos. En este sentido, las parejas adultas sin niños y retirados son los que más cantidad consume -entre 1,29 y 1,26 kilos- por persona y año, mientras que las familias con hijos se quedan en los 0,60 kilos.

Por productos, el jamón ibérico está presente en el 5% de los hogares españoles a lo largo del año y refleja un consumo superior al resto de variedades con una media de 0,03 kilos por persona al mes, aumentando a 0,14 kilos en el mes de diciembre. En cuanto al chorizo ibérico, que está presente en el 8% de los hogares, su consumo alcanza los 0,02 kilos aunque en el mes de diciembre se dobla esta cifra. La paleta ibérica y el lomo son las variedades de menos consumo aunque presentan una gran estabilidad a lo largo de todo el año.

Por comunidades, los extremeños son los que más consumen, con 2,02 kilos al año mientras que la media española se queda en 1,18 al año. En el lado contrario de la balanza, los navarros -0,27 kilos.

En Andalucía, el mercado de porcino blanco continúa con su tendencia alcista registrando aumentos de precios entre un 3% y un 8%. El mercado de porcino ibérico para sacrificio esta semana permanece estable, mientras que los lechones ibéricos están a la baja.

OVINO PARA SACRIFICIO Y VIDA

La tendencia del mercado de ovino es a la baja, dado que todavía quedan muchos corderos en el campo y la demanda es baja, registrándose descensos en el precio de los corderos en las provincias de Córdoba, Sevilla y Huelva en torno al 5%. Las ovejas reproductoras mantienen precios.

CAPRINO PARA SACRIFICIO Y VIDA

El mercado de caprino para sacrificio en Andalucía esta semana repite precios tanto en ganado para sacrificio como para vida, acumulándose un descenso con respecto al año pasado en torno al 7% en los cabritos lechales de Granada y hasta un 26% en los de Cádiz.

OTROS PRODUCTOS GANADEROS

Huevos: El precio de los huevos en la Lonja de Toledo continúa con su tendencia al alza al permanecer la dinámica de la demanda en la misma tónica que en las semanas precedentes. En Andalucía se producen repeticiones en todas las categorías y ligero aumento en los precios de los huevos de Sevilla.

Leche de cabra: El consejero de Agricultura y Pesca, Martín Soler, ha anunciado que la Consejería está trabajando en la creación de la marca de garantía "Quesos de Cabra de Andalucía", que permitirá a los productos del sector ovino-caprino distinguirse en los mercados por su calidad y, por ende, respaldar el trabajo realizado por estos profesionales "que han conseguido que Andalucía siga siendo la primera región nacional en producción de leche de cabra y la segunda europea".

El Gobierno andaluz se ha propuesto iniciar un proceso de modernización y desarrollo del sector ganadero, que le permitirá ocupar un puesto de relevancia en el sector agroalimentario de la comunidad. En este sentido, este compromiso queda reflejado en el Plan Integral de la Ganadería Andaluza, cuyo objetivo es lograr una producción ganadera competitiva y sostenible, y que está compuesto por grupos de trabajo sectoriales. El primero de estos grupos ha sido el del sector caprino "donde ya se han conseguido avances significativos, como la elaboración y presentación en el Ministerio de Medio Ambiente, Medio Rural y Marino de un modelo de contrato tipo homologado de leche de cabra, que, sin duda, mejorará la relación de los ganaderos andaluces con la industria".

Leche de vaca: Según datos publicados por el Fondo Español de Garantía Agraria (FEGA), las entregas de leche declaradas en el mes de enero fueron de 482.562 tn, sin ajustar por materia grasa, lo que supone un 2,8% menos que el mismo mes del año anterior. Con este dato, y a falta de solamente los de los meses de febrero y marzo para cerrar el período lácteo 08/09, el total acumulado es de 4.885.583 tn; una cantidad muy similar a la campaña anterior (+0,3%) en la que se estuvo por debajo de la cuota nacional en 122.000 tn. Por comunidades autónomas, hasta diciembre, destacaron las entregas en Galicia, con 1.858.413 tn de leche (ya ajustadas por materia grasa), le siguen Castilla y León (658.252 tn), Cataluña (481.120 tn), Asturias (459.817 tn), Andalucía (366.678 tn) y Cantabria (358.162 tn).

En Andalucía, tras el descenso registrado la semana pasada, se repiten precios en Córdoba y Cádiz, en 34,85 euros /100 litros y 35,80 euros /100 litros respectivamente.

Pollos, gallinas pesadas y pavos: En Andalucía, se rompe la tendencia de semanas pasadas y desciende de nuevo (-4%) el precio de la carne de pollo hasta situarse en 205 euros/100 kg en canal.

5. - SEGUROS AGRARIOS

Publicada en el BOE del 26/12/2008 la Resolución de 15 de diciembre de 2008 de la Subsecretaría del MARM por la que se publica el Acuerdo del Consejo de Ministros de 5 de diciembre de 2008 que aprueba el Plan de Seguros Agrarios Combinados para el ejercicio 2009.

Se incluyen a continuación los calendarios para la contratación de las diferentes líneas de aseguramiento así como una relación de todas las órdenes que atañen al tema del aseguramiento agrario.

Índice de los tipos de seguro:		
A- Seguros para producciones agrícolas		
B- Seguros para producciones ganaderas y acuícolas		
C- Seguros para producciones forestales		
CALENDARIO DE SUSCRIPCIÓN POR LÍNEAS DE SEGUROS AGRARIOS		
A. SEGUROS PARA PRODUCCIONES AGRÍCOLAS		
Líneas de Seguro	Riesgos asegurables	Fecha inicio suscripción
A.1 Seguros en cultivos herbáceos extensivos		
A.1.1 Seguros de daños		
Seguro combinado y de daños excepcionales en arroz.	garantía de daños excepcionales.	1 de mayo de 2009.
Seguro combinado y de daños excepcionales en cultivos herbáceos extensivos.	Pedrisco, incendio, inundación y lluvia torrencial y garantía de daños excepcionales.	1 de marzo de 2009.
Póliza multicultivo en cultivos herbáceos extensivos.	Pedrisco, incendio, inundación y lluvia torrencial y garantía de daños excepcionales.	1 de marzo de 2009.
Seguro combinado y de daños excepcionales en fabes en la Comunidad Autónoma del Principado de Asturias.	Pedrisco, inundación y lluvia torrencial y garantía de daños excepcionales.	1 de mayo de 2009.
Seguro combinado y de daños excepcionales en paja de cereales de invierno.	Incendio e inundación.	1 de marzo de 2009.
A.1.2 Seguros integrales y de rendimientos		
Seguro integral de cereales de invierno en seco.	Pérdida de rendimiento por condiciones climáticas adversas.	1 de septiembre de 2009.
Seguro integral de leguminosas grano en seco.	Pérdida de rendimiento por condiciones climáticas adversas.	1 de septiembre de 2009.
Seguro de rendimientos en explotaciones de cultivos herbáceos extensivos.	Pérdida de rendimiento por condiciones climáticas adversas.	1 de septiembre de 2009.
A.2 Seguros en frutales y cítricos		
A.2.1 Seguros de daños		
Seguro combinado y de daños excepcionales en frutales: albaricoque, ciruela, manzana, melocotón y pera.	Helada, pedrisco, inundación y lluvia torrencial y garantía de daños excepcionales.	15 de noviembre de 2009.
Seguro combinado y de daños excepcionales en cereza.	Helada, pedrisco, lluvia, inundación y lluvia torrencial y garantía de daños excepcionales.	1 de enero de 2009.
Seguro combinado y de daños excepcionales en cereza en la provincia de Cáceres.	Helada, pedrisco, lluvia, inundación y lluvia torrencial y garantía de daños excepcionales.	1 de enero de 2009.
Seguro combinado y de daños excepcionales en caqui.	Pedrisco, helada, viento, inundación y lluvia torrencial y garantía de daños excepcionales.	15 de noviembre de 2009.
Seguro combinado y de daños excepcionales en frutos secos.	Viento, pedrisco, inundación y lluvia torrencial y garantía de daños excepcionales.	1 de marzo de 2009.

BOLETÍN SEMANAL DE INFORMACIÓN AGRARIA

Seguro combinado y de daños excepcionales en kiwi.	Helada, pedrisco, inundación y lluvia torrencial y garantía de daños excepcionales.	15 de enero de 2009.
Seguro combinado y de daños excepcionales en membrillo y otros frutales.	Helada, pedrisco, inundación y lluvia torrencial y garantía de daños excepcionales.	15 de noviembre de 2009.
Seguro combinado y de daños excepcionales en níspero.	Helada, pedrisco, inundación y lluvia torrencial y garantía de daños excepcionales.	1 de septiembre de 2009.
Seguro combinado y de daños excepcionales en producciones tropicales y subtropicales.	Viento, pedrisco, inundación y lluvia torrencial y garantía de daños excepcionales.	1 de junio de 2009.
Póliza multicultivo de cítricos.	Helada, pedrisco, viento, inundación y lluvia torrencial y garantía de daños excepcionales.	1 de abril de 2009.
Seguro de pixat en cítricos.	Pixat.	1 de abril de 2009.
A.2.2 Seguros de explotación y de rendimientos		
Seguro de rendimientos de almendro.	Pérdida de rendimiento por condiciones climáticas adversas	1 de septiembre de 2009.
Seguro de explotación de cereza en la provincia de Cáceres.	Pérdidas de producción por condiciones climáticas adversas.	1 de enero de 2009.
Seguro de explotación de cítricos.	Pérdidas de producción por condiciones climáticas adversas.	1 de abril de 2009.
Seguro de explotación de frutales.	Pérdidas de producción por condiciones climáticas adversas.	15 de noviembre de 2009.
Seguro de rendimientos en explotaciones frutícolas, en el Bierzo (León), Calatayud (Zaragoza), Hellín (Albacete) y Noroeste (Murcia).	Pérdidas de producción por condiciones climáticas adversas.	15 de noviembre de 2009.
Seguro de rendimientos de endrino, en la Comunidad Foral de Navarra.	Pérdida de rendimiento por condiciones climáticas adversas	1 de enero de 2009.
Seguro colectivo de plátano.	Viento huracanado, pedrisco, inundación y lluvia torrencial y garantía de daños excepcionales.	1 de junio de 2009.
A.3 Seguros en hortalizas, flores y patata		
A.3.1 Seguros de daños		
Seguro combinado y de daños excepcionales en hortalizas de primavera y verano.	Helada, pedrisco, inundación y lluvia torrencial y garantía de daños excepcionales.	15 de enero de 2009.
Póliza combinada para hortalizas en Canarias.	Viento, inundación y lluvia torrencial y garantía de daños excepcionales.	1 de abril de 2009.
Seguro combinado y de daños excepcionales en alcachofa.	Helada, pedrisco, inundación y lluvia torrencial y garantía de daños excepcionales.	1 de julio de 2009.
Seguro combinado y de daños excepcionales en ajo.	Helada, pedrisco, inundación y lluvia torrencial y garantía de daños excepcionales.	1 de septiembre de 2009.
Seguro combinado y de daños excepcionales en cultivos protegidos.	Viento, helada, pedrisco, inundación y lluvia torrencial, garantía de daños excepcionales y compensación por daños de virosis.	1 de junio de 2009.
Seguro combinado y de daños excepcionales en fresón y otros frutos rojos.	Helada, pedrisco, lluvia, inundación y lluvia torrencial y garantía de daños excepcionales.	1 de septiembre de 2009.
Seguro combinado y de daños excepcionales en guisante verde y haba verde.	Helada, pedrisco, inundación y lluvia torrencial y garantía de daños excepcionales.	1 de julio de 2009.
Seguro combinado y de daños excepcionales en lechuga.	Helada, pedrisco, inundación y lluvia torrencial y garantía de daños excepcionales.	1 de marzo de 2009.
Seguro combinado y de daños excepcionales en patata.	Pedrisco, viento, inundación y lluvia torrencial y garantía de daños excepcionales.	1 de octubre de 2009.
Seguro combinado y de daños excepcionales en papa, específico para la Comunidad Autónoma de Canarias.	Viento huracanado, inundación y lluvia torrencial, pedrisco y garantía de daños excepcionales.	1 de octubre de 2009.
Seguro combinado y de daños excepcionales en tomate.	Helada, pedrisco, inundación y lluvia torrencial, garantía de daños excepcionales y compensación por daños de virosis.	15 de enero de 2009.

BOLETÍN SEMANAL DE INFORMACIÓN AGRARIA

Seguro combinado y de daños excepcionales en tomate de invierno.	Helada, pedrisco, inundación y lluvia torrencial, garantía de daños excepcionales y pérdidas de producción por condiciones climáticas adversas.	1 de junio de 2009.
Seguro combinado y de daños excepcionales en flor cortada.	Helada, pedrisco, inundación y lluvia torrencial y garantía de daños excepcionales.	1 de marzo de 2009.
Seguro combinado y de daños excepcionales en planta ornamental.	Helada, pedrisco, inundación y lluvia torrencial y garantía de daños excepcionales.	1 de junio de 2009.
A.3.2 Seguros de explotación y de rendimientos		
Seguro específico de fresa y fresón en Cádiz, Huelva y Sevilla	Pérdidas de producción por condiciones climáticas adversas.	1 de septiembre de 2009.
Póliza multicultivo en hortalizas	Helada, pedrisco, inundación y lluvia torrencial y garantía de daños excepcionales.	1 de marzo de 2009.
Seguro integral de cebolla en la Isla de Lanzarote	Pérdida de rendimiento por condiciones climáticas adversas	1 de septiembre de 2009.
Seguro colectivo de tomate, específico para la Comunidad Autónoma de Canarias.	Pérdidas de producción por condiciones climáticas adversas.	1 de julio de 2009.
A.4 Seguros en cultivos industriales		
A.4.1 Seguros de daños		
Seguro combinado y de daños excepcionales en algodón y otros cultivos textiles	Pedrisco, lluvia, inundación y lluvia torrencial y garantía de daños excepcionales.	1 de febrero de 2009.
Seguro combinado y de daños excepcionales en lúpulo.	Pedrisco, inundación y lluvia torrencial y garantía de daños excepcionales.	1 de marzo de 2009.
Seguro combinado y de daños excepcionales en remolacha azucarera.	Pedrisco, inundación y garantía de daños excepcionales.	15 de enero de 2009.
Seguro combinado y de daños excepcionales en tabaco.	Pedrisco, viento e inundación y lluvia torrencial y garantía de daños excepcionales.	1 de abril de 2009.
A.4.2 Seguros de explotación y de rendimientos		
Seguro de rendimientos de remolacha azucarera de secano.	Pérdida de rendimiento por condiciones climáticas adversas.	1 de septiembre de 2009.
A.5 Seguros en olivar		
A.5.1 Seguros de daños		
Seguro combinado y de daños excepcionales en aceituna.	Pedrisco, inundación y lluvia torrencial y garantía de daños excepcionales.	1 de abril de 2009.
A.5.2 Seguros de explotación y de rendimientos		
Seguro de rendimientos de olivar.	Pérdida de rendimiento por condiciones climáticas adversas.	1 de octubre de 2009.
A.6 Seguros en viñedo		
A.6.1 Seguros de daños		
Seguro combinado y de daños excepcionales en uva de mesa.	Helada, pedrisco, viento e inundación y lluvia torrencial y garantía de daños excepcionales.	1 de febrero de 2009.
Seguro combinado y de daños excepcionales en uva de vinificación.	Helada, pedrisco, marchitez fisiológica, inundación y lluvia torrencial y garantía de daños excepcionales.	15 de enero de 2009.
Seguro combinado y de daños excepcionales en viveros de viñedo.	Helada, pedrisco, inundación y lluvia torrencial y garantía de daños excepcionales.	15 de enero de 2009.
A.6.2 Seguros de explotación y de rendimientos		
Seguro de explotación de uva de vinificación.	Pérdida de rendimiento por condiciones climáticas adversas.	1 de octubre de 2009.
Seguro de explotación de uva de vinificación, específico para la Comunidad Autónoma de Canarias.	Viento huracanado y garantía de daños excepcionales.	15 de enero de 2009.
Seguro integral de uva de vinificación en la Isla de Lanzarote.	Pérdida de rendimiento por condiciones climáticas adversas.	15 de enero de 2009.
A.7 Seguros en otras producciones agrícolas. Seguros de daños		
Tarifa general combinada.	Pedrisco, incendio, inundación y lluvia torrencial y garantía de daños excepcionales.	1 de marzo de 2009.

BOLETÍN SEMANAL DE INFORMACIÓN AGRARIA

B. SEGUROS PARA PRODUCCIONES GANADERAS Y ACUÍCOLAS		
Líneas de Seguro	Riesgos asegurables	Fecha inicio suscripción
B.1 Seguros en producciones ganaderas		
B.1.1 Seguros de ganado		
Sistema de manejo de explotación de aptitud cárnica		15 de enero de 2009
Otros sistemas de manejo de explotación		15 de enero de 2009
Seguro de explotación de ganado vacuno de cebo		15 de enero de 2009
Seguro de explotación de ganado vacuno de lidia		15 de enero de 2009
Seguro de explotación de ganado vacuno de alta valoración genética		15 de enero de 2009
Seguro de explotación de reproductores bovinos de aptitud cárnica		15 de enero de 2009
Seguro para la cobertura de daños por sequía en pastos		1 de julio de 2009
Seguro de encefalopatía espongiiforme bovina		15 de enero de 2009
Seguro de explotación en apicultura		1 de octubre de 2009
Seguro de explotación de ganado ovino y caprino		15 de enero de 2009
Seguro de explotación de ganado equino		1 de febrero de 2009
Seguro de explotación de ganado equino en razas selectas		1 de febrero de 2009
Seguro de explotación de ganado aviar de carne		1 de febrero de 2009
Seguro de explotación de ganado a de puesta		1 de febrero de 2009
Seguro de explotación de ganado porcino		1 de febrero de 2009
B.1.2 Seguros de retirada		
Seguro para la cobertura de gastos derivados de la retirada y destrucción de animales bovinos muertos en la explotación		15 de enero de 2009
Seguro renovable para la cobertura de gastos derivados de la destrucción de animales bovinos muertos en la explotación		1 de junio de 2009
Seguro para la cobertura de gastos derivados de la retirada y destrucción de animales ovinos y caprinos muertos en la explotación		15 de enero de 2009
Seguro renovable para la cobertura de gastos derivados de la destrucción de animales ovinos y caprinos muertos en la explotación		1 de junio de 2009
Seguro para la cobertura de gastos derivados de la retirada y destrucción de animales no bovinos muertos en la explotación (1)		15 de enero de 2009
Seguro renovable para la cobertura de gastos derivados de la retirada y destrucción de animales no bovinos muertos en la explotación		1 de junio de 2009
C. SEGUROS PARA PRODUCCIONES FORESTALES		
Seguro de piscifactorías de truchas		1 de febrero de 2009
Seguro de acuicultura marina para mejillón		1 de abril de 2009
Seguro de acuicultura marina para besugo, corvina, dorada, lubina y rodaballo		1 de febrero de 2009

Ordenes de Seguros Agrarios Combinados Plan 2009

Orden de 23 de diciembre, por la que se definen las explotaciones, animales y grupos asegurables, las condiciones técnicas mínimas de explotación, el ámbito de aplicación, el periodo de garantía y los precios y fechas de suscripción en relación con el seguro de explotación de ganado ovino y caprino, comprendido en el Plan 2009 de Seguros Agrarios Combinados.

Orden de 23 de diciembre, por la que se definen las explotaciones, animales y grupos asegurables, las condiciones técnicas mínimas de explotación, el ámbito de aplicación, el periodo de garantía y los precios y fechas de suscripción en relación con el seguro de encefalopatía espongiiforme bovina, comprendido en el Plan 2009 de Seguros Agrarios Combinados.

Orden de 23 de diciembre, por la que se definen las producciones y los rendimientos asegurables, las condiciones técnicas mínimas de cultivo, el ámbito de aplicación, los periodos de garantía, las fechas de suscripción y los precios unitarios de seguro combinado y de daños excepcionales en tomate, comprendido en el Plan 2009 de Seguros Agrarios Combinados.

Orden de 23 de diciembre, por la que se definen las producciones y los rendimientos asegurables, las condiciones técnicas mínimas de cultivo, el ámbito de aplicación, los periodos de garantía, las fechas de suscripción y los precios unitarios del seguro combinado y de daños excepcionales en remolacha azucarera, comprendido en el Plan 2009 de Seguros Agrarios Combinados.

Orden de 23 de diciembre, por la que se definen las producciones y los rendimientos asegurables, las condiciones técnicas mínimas de cultivo, el ámbito de aplicación, los periodos de garantía, las fechas de suscripción y los precios unitarios del seguro combinado y de daños excepcionales en viveros de viñedo, comprendido en el Plan 2009 de Seguros Agrarios Combinados.

BOLETÍN SEMANAL DE INFORMACIÓN AGRARIA

Orden de 23 de diciembre, por la que se definen las producciones y los rendimientos asegurables, las condiciones técnicas mínimas de cultivo, el ámbito de aplicación, los periodos de garantía, las fechas de suscripción y los precios unitarios del seguro combinado y de daños excepcionales en kiwi, comprendido en el Plan 2009 de Seguros Agrarios Combinados.

Orden de 23 de diciembre, por la que se definen las producciones y los rendimientos asegurables, las condiciones técnicas mínimas de cultivo, el ámbito de aplicación, los periodos de garantía, las fechas de suscripción y los precios unitarios del seguro combinado y de daños excepcionales en uva de vinificación, comprendido en el Plan 2009 de Seguros Agrarios Combinados.

Orden de 23 de diciembre, por la que se definen las producciones y los rendimientos asegurables, las condiciones técnicas mínimas de cultivo, el ámbito de aplicación, los periodos de garantía, las fechas de suscripción y los precios unitarios del seguro combinado y de daños excepcionales en hortalizas de primavera verano, comprendido en el Plan 2009 de Seguros Agrarios Combinados.

Orden de 23 de diciembre, por la que se definen las explotaciones de ganado asegurables y sus condiciones técnicas mínimas de explotación, el ámbito de aplicación, el periodo de garantía, las fechas de suscripción y el valor unitario de los animales en relación con el seguro para la cobertura de los gastos derivados de la retirada y destrucción de animales muertos en la explotación de las especies ovina y caprina, comprendido en el Plan 2009 de Seguros Agrarios Combinados.

Orden de 26 de diciembre, por la que se definen las explotaciones de ganado asegurables, las condiciones técnicas mínimas de explotación, el ámbito de aplicación, el periodo de garantía, las fechas de suscripción y el valor unitario de los animales en relación con el seguro para la cobertura de los gastos derivados de la retirada y destrucción de animales no bovinos muertos en la explotación, comprendido en el Plan 2009 de Seguros Agrarios Combinados.

Orden de 26 de diciembre, por la que se definen las explotaciones de ganado asegurables y sus condiciones técnicas mínimas de explotación, el ámbito de aplicación, el periodo de garantía, las fechas de suscripción y el valor unitario de los animales, en relación con el seguro de explotación de ganado vacuno reproductor y de cría, comprendido en el Plan 2009 de Seguros Agrarios Combinados.

Orden de 26 de diciembre, por la que se definen las explotaciones y animales asegurables, las condiciones técnicas mínimas de explotación, el ámbito de aplicación, el periodo de garantía y los precios y fechas de suscripción en relación con el seguro de explotación de ganado vacuno de lidia, comprendido en el Plan 2009 de Seguros Agrarios Combinados.

Orden de 26 de diciembre, por la que se definen las explotaciones, animales y grupos asegurables, las condiciones técnicas mínimas de explotación, el ámbito de aplicación, el periodo de garantía y los precios y fechas de suscripción en relación con el seguro de explotación de ganado vacuno de cebo, comprendido en el Plan 2009 de Seguros Agrarios Combinados.

Orden de 26 de diciembre, por la que se definen las explotaciones, animales y grupos asegurables, las condiciones técnicas mínimas de explotación, el ámbito de aplicación, el periodo de garantía y los precios y fechas de suscripción en relación con el seguro de explotación de reproductores bovinos de aptitud cárnica, comprendido en el Plan 2009 de Seguros Agrarios Combinados.

Orden de 26 de diciembre, por la que se definen las explotaciones, animales y grupos asegurables, las condiciones técnicas mínimas de explotación, el ámbito de aplicación, el periodo de garantía y los precios y fechas de suscripción en relación con el seguro de explotación de ganado vacuno de alta valoración genética, comprendido en el Plan 2009 de Seguros Agrarios Combinados.

Orden de 26 de diciembre, por la que se definen las explotaciones de ganado asegurables, las condiciones técnicas mínimas de explotación, el ámbito de aplicación, el periodo de garantía, las fechas de suscripción y el valor unitario de los animales en relación con el seguro para la cobertura de los gastos derivados de la retirada y destrucción de animales bovinos muertos en la explotación, comprendido en el Plan 2009 de Seguros Agrarios Combinado.

Orden de 28 de enero, por la que se definen las explotaciones asegurables, las condiciones técnicas mínimas de explotación, el ámbito de aplicación, el periodo de garantía, las fechas de suscripción y el valor unitario de los animales en relación con el seguro de explotación en ganado aviar de carne, comprendido en el Plan 2009 de Seguros Agrarios Combinados.

Orden de 28 de enero, por la que se definen las explotaciones, animales y grupos de razas asegurables, las condiciones y requisitos en la contratación del seguro, las condiciones técnicas mínimas de explotación, manejo y bioseguridad, sistemas de manejo de explotación, el ámbito de aplicación, el periodo de garantía, las fechas de suscripción, y el valor unitario de los animales en relación con el seguro de explotación en ganado porcino, comprendido en el Plan 2009 de Seguros Agrarios Combinados.

Orden de 28 de enero, por la que se definen las explotaciones, y animales asegurables, las condiciones técnicas mínimas de explotación, el ámbito de aplicación, los precios, fechas de suscripción y el periodo de garantía en relación con el seguro de explotación de ganado equino, comprendido en el Plan Anual 2009 de Seguros Agrarios Combinados.

BOLETÍN SEMANAL DE INFORMACIÓN AGRARIA

RESOLUCIÓN de 19 de diciembre de 2008, de la Dirección General de la Producción Agrícola y Ganadera, por la que se establecen las subvenciones a la contratación de seguros agrarios combinados 2009

Orden de 28 de enero, por la que se definen las explotaciones asegurables, las condiciones técnicas mínimas de explotación, el ámbito de aplicación, el periodo de garantía, las fechas de suscripción, y el valor unitario de los animales en relación con el seguro de piscifactorías de truchas, comprendido en el Plan 2009 de Seguros Agrarios Combinados.

Orden de 28 de enero, por la que se definen las explotaciones asegurables, las condiciones técnicas mínimas de explotación, el ámbito de aplicación, el periodo de garantía, las fechas de suscripción, y el valor unitario de los animales en relación con el seguro de acuicultura marina para las producciones de dorada, lubina, rodaballo, corvina y besugo, comprendido en el Plan 2009 de Seguros Agrarios Combinados.

Orden de 28 de enero, por la que se definen las explotaciones y animales asegurables, las condiciones técnicas mínimas de explotación, el ámbito de aplicación, los precios, fechas de suscripción y el periodo de garantía en relación con el seguro de explotación de ganado equino de razas puras, comprendido en el Plan Anual 2009 de Seguros Agrarios Combinados.

Orden de 28 de enero, por la que se definen las producciones y los rendimientos asegurables, los tipos y las condiciones técnicas mínimas de cultivo, el ámbito de aplicación, los periodos de garantía, las fechas de suscripción y los precios unitarios del seguro combinado y de daños excepcionales en uva de mesa, comprendido en el Plan 2009 de Seguros Agrarios Combinados.

Orden de 28 de enero, por la que se definen las explotaciones asegurables, las condiciones técnicas mínimas de explotación, el ámbito de aplicación, el periodo de garantía, las fechas de suscripción y el valor unitario de los animales en relación con el seguro de explotación en ganado aviar de puesta, comprendido en el Plan 2009 de Seguros Agrarios Combinados.

6. - OTRAS INFORMACIONES

PESCA**Del 26 de febrero a 3 de marzo de 2009****1. Zonas de Producción de Moluscos bivalvos y gasterópodos en la provincia de Málaga**

La situación actual de los sectores de producción es la siguiente:

- Se prohíbe la captura y venta, en toda la provincia, de: Vieira (contaminación por toxinas en unas zonas, y protección del recurso en otras).
- Corruco (por protección del recurso dado que ha finalizado la campaña de transformación en industria).
- Concha fina y Bolo (Veda).
- Anémona de mar u ortiguilla (veda)
- Se autoriza la captura y venta de Coquina, Búsano, Almeja Chocha, Chirla, Erizo negro, Erizo común y Cañaila en todas las zonas de producción de la provincia.
- Se autoriza la extracción por las empresas autorizadas, de la especie Mejillón, en las zonas de Caleta de Vélez, y Marbella.

2. Vedas y Paralizaciones temporales

El día 1 de Marzo comenzó la parada biológica de la flota de cerco en nuestra provincia, de acuerdo a la Orden APA/254/2008 de 31 de enero, por la que se establece un Plan integral de gestión para la conservación de los recursos pesqueros en el Mediterráneo. La parada biológica citada se prolongará durante los meses de marzo y abril, y está sujeta a las ayudas previstas en el FEP por la normativa vigente.

El resto de las modalidades de pesca se encuentran en plena actividad.

3. Tramitación de ayudas

Abierto el plazo para 2009 para la presentación de solicitudes a las ayudas para la mejora estructural modernización del sector Pesquero, de acuerdo al Programa Operativo FEP (Fondo Europeo de la Pesca), de España, 2007-2013, y reguladas mediante la Orden de 16 de mayo de 2008, que finalizará el 31 de octubre del presente año, a la vez que continúa con normalidad la tramitación de los expedientes de Autorización y las Ayudas del Fondo Europeo de Pesca (antes IFOP) al sector pesquero sujetos a la normativa anterior y que, entre otras son:

- Construcción/Modernización/Paralización definitiva de Barcos/Pesca costera artesanal/Medidas de ahorro energético.
- Paralización Temporal.
- Comercialización/Transformación de productos pesqueros.
- Equipamiento de puertos pesqueros.
- Acuicultura.
- Socioeconómicas por paralización definitiva.
- Cese de acuerdo con Marruecos (1999).

OTRAS INFORMACIONES PESQUERAS

- La Consejería de Agricultura y Pesca abonará 5,3 millones de euros en ayudas a las flotas de cerco del Mediterráneo y del Golfo de Cádiz, para compensarles por los tres meses que han estado inactivas, como consecuencia del paro biológico que comenzó el 1 de diciembre de 2008. La parada, que ha afectado a 135 barcos cerqueros y a 1.234 tripulantes, está incluida en los respectivos planes de gestión para la conservación de los recursos pesqueros en el Mediterráneo y en el Golfo de Cádiz.

De los barcos que han parado durante estos tres meses, 91 son del Golfo de Cádiz, con 905 tripulantes, que percibirán algo más de 3,7 millones en ayudas. Por su parte, los 91 armadores cobrarán casi 890.000 euros. En el caladero del Mediterráneo (Granada y Almería), el paro ha afectado a 44 barcos, con 329 tripulantes, que cobrarán 1,6 millones de euros en ayudas.

- La Delegación Provincial de Agricultura y Pesca en Huelva ha resuelto establecer una veda temporal de marisqueo de coquinas en todo el litoral onubense del 1 al 31 de marzo, con objeto de recuperar la especie y mejorar la cantidad y calidad de la misma.

La prohibición es exclusivamente para la provincia de Huelva y afecta a todas las zonas de producción, desde la desembocadura del Guadalquivir hasta la del río Guadiana en Ayamonte.

Aunque el periodo de veda, según establece la orden de 25 de marzo de 2003 de la Consejería de Agricultura y Pesca, está fijado en dos meses, éste es el segundo año consecutivo en que la veda de la coquina se restringe a un mes. Para el resto de las especies de las zonas de producción del litoral onubense se mantienen las vedas establecidas.

- El Ministerio de Medio Ambiente y Medio Rural y Marino (MARM) ha establecido un plan de pesca del voraz en determinadas zonas del Estrecho de Gibraltar, que tendrá vigencia hasta el día 29 de diciembre de 2009, (BOE 4 de marzo).

Las normas contenidas en este Plan de pesca serán de aplicación a los buques pesqueros españoles autorizados a ejercer la pesca del voraz que faenen en las aguas exteriores comprendidas entre los meridianos Punta Camarinal (en longitud 005° 47 95 Oeste) y Punta Europa (en longitud 005° 20 70 Oeste)

La flota voracera del Campo de Gibraltar, constituida por unas 140 embarcaciones y unos 400 tripulantes entre Algeciras y Tarifa (Cádiz), lleva afrontando desde hace varios años diversas paradas biológicas con el objetivo de promover la regeneración de los caladeros del Estrecho de Gibraltar.

- El consejero de Obras Públicas y Transportes, Luis García Garrido, ha anunciado la apertura del periodo de exposición pública del Plan de Usos del Puerto de Bonanza, en Sanlúcar de Barrameda (Cádiz), que incluye un paquete de medidas con una inversión de 47 millones de euros.

Entre estas medidas, se incluyen la modernización del área pesquera y la creación de al menos 400 nuevos puestos de atraque, entre otras mejoras.

El Plan de Usos, cuyo desarrollo empleará a unos mil trabajadores durante sus diferentes fases, prevé la división del puerto en tres áreas especializadas en la pesca, los edificios técnicos y el ocio.

- El Ministerio de Medio Ambiente y Medio Rural y Marino ha editado una guía para el control de tratamientos térmicos en el sector transformador de los productos de la pesca, en el marco del Plan de Acción de la Calidad de los productos pesqueros 2007-2008, impulsado por la Secretaría General del Mar.

Esta guía tiene como objetivo orientar a las empresas transformadoras de productos de la pesca y acuicultura sobre el uso de las distintas técnicas de aplicación del frío y calor utilizadas en el tratamiento y conservación de sus productos.

Esta publicación se puede encontrar en la página Web del Ministerio:
www.plancalidadproductospesqueros.es/?q=node/39

- Los Servicios de Inspección Pesquera de la Junta de Andalucía y la Guardia Civil (Seprona) han incautado 7.816 kilos de boquerón inmaduro en una actuación llevada a cabo, recientemente, en la Lonja de Pescados de Sanlúcar de Barrameda (Cádiz), evitando que la mercancía incautada pasara a la cadena de comercialización.

- La cofradía de pescadores de Algeciras está colaborando con una empresa gallega en la puesta en marcha de un proyecto piloto para probar la cría en bateas de mejillón, almeja, y otros moluscos, en la zona del Tormo. En un principio serían 4 bateas de donde arrancarían el proyecto, hasta ampliarse a 50, según el patrón mayor de la cofradía quien espera poder generar entre 250 a 300 empleos directos cuando el proyecto esté a pleno rendimiento.

- El Ayuntamiento de Punta Umbría (Huelva) y la empresa Alventus van a crear una sociedad mixta que impulsará un proyecto de integración de la producción acuícola de la zona con un centro de transformación pesquera y un parque temático de naturaleza y ocio a lo que se destinarán 5.462.000 euros, que supondrán la creación de más de un centenar de puestos de trabajo entre directos e indirectos.

OTRAS INFORMACIONES

- Los consejeros de Agricultura de las principales comunidades autónomas productoras de tomate en fresco: Andalucía, Murcia, Canarias y Valencia firmaron, la pasada semana, en la delegación del Gobierno de la Junta de Andalucía en Almería, un acuerdo en defensa del sector español productor y exportador de tomate en fresco.

El acuerdo recoge una postura común ante la renovación del Acuerdo de Asociación entre la Unión Europea y Marruecos, cuya negociación se encuentra en la recta final.

Martin Soler ha expresado la necesidad de que la Unión Europea atienda las pretensiones de España. Por ello, apeló a la “unión y defensa de los agricultores españoles” ante un futuro acuerdo que “podría chocar con nuestros intereses frente al principal competidor, Marruecos”, al tiempo que insistió en que cualquier acuerdo comercial con países terceros deberá atender además la reciprocidad en las condiciones de producción (fitosanitarias, sociales, medioambientales...) para evitar la pérdida de competitividad de las producciones.

Andalucía ha propiciado esta cumbre autonómica para la firma de un posicionamiento común, del que se informará por carta tanto a la ministra de Medio Ambiente y Medio Rural y Marino, Elena Espinosa, como a sus homólogos en los ministerios de Exteriores y Cooperación, Miguel Ángel Moratinos, y de Industria, Turismo y Comercio, Miguel Sebastián, para explicar cuál consideran que debe ser la postura de España en las negociaciones.

Por su parte, la Asociación de Empresarios Cosecheros-Exportadores de Productos Hortofrutícolas de Almería, COEXPHAL, ha mostrado su satisfacción por este acuerdo, pidiendo que se aumenten los controles aduaneros y fitosanitarios a las hortalizas procedentes del norte de África.

- El plazo para la comunicación de las cesiones de derechos de pago único entre particulares a la Administración, que se inició el pasado 1 de noviembre de 2008, finalizará el próximo 19 de marzo, excepto cuando se trate de cesiones por herencia, fusión, escisión, cambio de denominación y jubilaciones o programas de cese anticipado, en cuyo caso se podrán comunicar hasta el día 30 de abril.

- La Consejería de Agricultura y Pesca ha aprobado el programa de actuación en zonas vulnerables a la contaminación por nitratos procedentes de fuentes agrarias, que se regula a través de la Orden de 18 de noviembre de 2008, publicada en BOJA de 8 de enero de 2009, y que completa el Decreto 36/2008, de 5 de febrero, de la Consejería de la Presidencia, por el que se designan las zonas vulnerables y se establecen medidas contra la contaminación por nitratos de origen agrario.

Este plan tiene como objetivo reducir la contaminación por nitratos de las aguas provocada por el uso de fertilizantes minerales y orgánicos en la agricultura y el almacenamiento de estiércoles y purines en ganadería.

La nueva Orden de nitratos establece las actuaciones de obligado cumplimiento que, durante cuatro años, han

de llevar a cabo los titulares de explotaciones agrícolas y los de explotaciones ganaderas intensivas en las zonas vulnerables.

- El Consejo de Ministros ha aprobado el Real Decreto para la aplicación de las medidas del programa de apoyo al sector vitivinícola español, que se encuentran definidas en el Programa Nacional de Apoyo que cada Estado miembro remitió a la Comisión Europea el pasado 30 de junio de 2008 y que sustituyen a las tradicionales medidas de regulación de mercado que se han venido aplicando al sector vitivinícola hasta ahora.

Este Real Decreto va a afectar a un total de 700.000 explotaciones que cultivan viñedo en España, con una superficie de 1.100.000 ha y una producción media de 40 millones de hl de vino y mosto anuales.

El texto aprobado contiene la normativa básica para la aplicación de las medidas de promoción en terceros países, la reestructuración y reconversión del viñedo, la eliminación de subproductos de vinificación, y las destilaciones de alcohol para uso de boca y de crisis.

- El Ministerio de Medio Ambiente, y Medio Rural y Marino a través de la Confederación Hidrográfica del Segura (CHS), ha publicado en BOE la licitación por la vía urgente de las obras de corrección hidrológica de la Rambla de Chirivel, en el tramo comprendido entre Chirivel y Pícolo, situado en el término municipal de Chirivel (Almería). El presupuesto base de licitación alcanza los 3.477.188,84 euros y el plazo de ejecución es de 8 meses.

Esta actuación, enmarcada en el Fondo Especial del Estado para el Estímulo de la Economía y el Empleo, solucionará los problemas causados por la erosión del terreno de la cuenca de dicha rambla, originada por la fuerza del agua proveniente de las precipitaciones torrenciales que corre por su superficie, cuando ésta no se encuentra correctamente protegida por una formación vegetal estable.

- La Consejería de Agricultura y Pesca creará la marca “Quesos de Cabra de Andalucía”, con el objetivo de distinguir a los productos del sector ovino-caprino en los mercados por su calidad. Así lo anunció el consejero de Agricultura y Pesca, Martín Soler, durante la entrega en Villaluenga del Rosario (Cádiz) de los premios de la primera edición de la Feria del Queso Artesanal celebrada recientemente.

En la comarca de la Sierra de Cádiz, el sector elaborador de quesos artesanales está compuesto por siete industrias transformadoras, que producen aproximadamente 230.000 kilos de quesos de cabra, 55.300 kilos de quesos de oveja y aproximadamente 30.000 kilos de quesos de mezcla. La mayoría de estas empresas son explotaciones familiares, aunque también existen cooperativas. El empleo total que generan es de 56 personas, con un alto porcentaje de mujeres.

- La pasada semana comenzó la segunda fase de la campaña “Desayuno Andaluz” apoyada por la Consejería de Agricultura y Pesca, que arrancó en el colegio Juan Ramón Jiménez de Almería y que continuará por otros colegios del resto de Andalucía y que tiene como objetivo transmitir a los más pequeños hábitos de alimentación saludable.

La campaña “Conoce el Desayuno Andaluz” cuenta, además del apoyo de la Consejería, con el patrocinio de la Indicación Geográfica Protegida Tomate La Cañada-Níjar, la Fundación del Jamón Serrano, y las D.O.P de Aceite de Oliva Virgen Extra Montoro Adamuz y Antequera. La primera fase de la campaña se inició en el mes de noviembre de 2008, llegando a más de 5.000 niños de las ocho provincias andaluzas. En esta ocasión se prevé llegar a otros tantos niños de 40 centros escolares de toda la comunidad autónoma.

- El Ministerio de Medio Ambiente, y Medio Rural y Marino ha publicado en BOE de 4 de marzo tres órdenes por las que se definen las producciones y los rendimientos asegurables en cultivos herbáceos extensivos, hortalizas, lechuga y flor cortada, comprendidos en el Plan 2009 de Seguros Agrarios Combinados, incorporando este año los daños ocasionados por la fauna silvestre.

El periodo de suscripción comenzó el pasado 3 de marzo para todos los cultivos y finalizará el próximo 15 de junio.

En cuanto al cereal de primavera, la contratación finalizará el próximo 30 junio, para leguminosas grano, el 15 de junio, y para la colza, el próximo 30 de abril. En el caso del girasol, el periodo de contratación terminará el 30 de abril en Almería, Cádiz, Córdoba, Huelva, Jaén, Málaga y Sevilla.

- La producción agraria ecológica experimentó en 2008 un repunte de más del 30% en toda Andalucía, ocupando una superficie de suelo agrícola certificado de 735.000 hectáreas y el 4% de la productividad agrícola total.

Así se ha puesto de manifiesto durante la presentación de un seminario pionero en España, sobre agroecología, llevado a cabo recientemente por la Universidad de Granada, que impulsará la investigación sobre este sector emergente del que dependen unas 9.000 familias en la comunidad andaluza.

Según datos del Ministerio de Medio Ambiente y Medio Rural y Marino referidos a 2006, España ocupa el octavo puesto mundial y el segundo europeo en cuanto a la extensión de terrenos destinados al cultivo de productos ecológicos. En este sentido, Andalucía, cuenta con el 60% de superficie de este tipo y la tercera parte de los operadores.

- La Comisión Europea (CE) ha instado a los países comunitarios a que utilicen "lo antes posible" los recursos financieros disponibles de la UE para mejorar las conexiones de banda ancha en las zonas rurales, destinando, en concreto, los fondos que tienen dentro de los programas de desarrollo rural al respecto.

En la actualidad, un 30% de las zonas rurales de la UE no tienen acceso a la banda ancha, mientras que en el caso del campo español es de un 22%.

- La Confederación Hidrográfica del Guadalquivir (CHG) ha firmado ocho convenios con comunidades de regantes de las provincias de Jaén, Córdoba y Sevilla dirigidos a la mejora y modernización de los regadíos.

El presupuesto total es de 28.400.000 euros, financiados por la CHG con fondos FEDER al 70% y el 30% con cargo a la comunidad de regantes correspondiente.

Las comunidades firmantes han sido de la provincia de Jaén: la Comunidad de Regantes de las Vegas Bajas del Guadalquivir Sector IV, Comunidad de Regantes de las Vegas Bajas del Guadalquivir Sector V y VI, la Comunidad de Regantes de San Julián, la Comunidad de Regantes de Fuente de la Peña, la Comunidad de Regantes de Pago de las Infantas y la Comunidad de Regantes de Miralrío; de la provincia de Córdoba: la Comunidad de Regantes de Algallarín-El Paraíso y la Comunidad de Regantes del Sector B-XII del Bajo de Guadalquivir de la zona de Lebrija en la provincia de Sevilla.

- Un total de 23 empresas andaluzas del sector agroalimentario han participado en la 34 edición de la Feria Internacional Foodex 2009, celebrada, la pasada semana, en Tokio (Japón). La presencia andaluza ha contado con el respaldo del consejero de Agricultura y Pesca, Martín Soler, quien se desplazó a la muestra para expresar su apoyo a los empresarios andaluces, animarles a ampliar mercados y a abrir nuevas líneas de comercialización con el país oriental.

En el marco de su visita a Foodex, Soler mantuvo, asimismo, encuentros con el embajador de España en Japón, Miguel Ángel Carriedo, y con representantes del Ministerio de Agricultura, Silvicultura y Pesca, con quienes analizó tanto las posibilidades de negocio entre Andalucía y Japón como las nuevas demandas del país nipón que la Comunidad Autónoma podría satisfacer.

- Hortyfruta, interprofesional de frutas y hortalizas de Andalucía que agrupa al 80% de la producción y comercialización de la Comunidad, ha presentado su nuevo marchio de calidad, "LOLA", primera contramarca del mundo en productos hortofrutícolas producidos bajo abrigo, en cuanto a volumen y variedad y con el que la interprofesional espera copar más del 50% de la cuota de invierno en los principales mercados europeos.

Bajo ella se distribuirán todos los productos de las comercializadoras que pertenezcan a una organización miembro de la Interprofesional y que cumplan con la normativa de Producción integrada de la Junta de Andalucía y/o la norma UNE 155400 de lucha biológica, así como los producidos según la normativa de producción ecológica.

- Las bodegas comercializadoras de vinagre adscritas al Consejo Regulador de las Denominaciones de Origen Condado de Huelva y Vinagre del Condado de Huelva comercializaron durante 2008 un total de 3.814.774 litros de vinagre, un 7% más que durante el ejercicio 2007.

Las bodegas productoras de vinagre que se encuentran actualmente amparadas por la Denominación de Origen de Huelva producen los 4 tipos de vinagre que distinguen a la comarca vitivinícola del Condado de Huelva: vinagre joven del Condado, vinagre viejo Solera, envejecido mediante el tradicional sistema de criaderas y soleras durante un tiempo superior a seis meses e inferior a un año, vinagre viejo Reserva, envejecido durante un tiempo superior a un año y enriquecido con vino oloroso, y vinagre viejo Añada, envejecido durante un tiempo superior a tres años.

- El Consejo Regulador de la Denominación de Origen "Sierra de Cazorla" ha calificado 150.000 kilos de aceite de oliva variedad Royal, procedente de dos depósitos de la Cooperativa Aceites Cazorla y uno de La Bética Aceitera, de Quesada. Según las previsiones del Consejo, el volumen total de Royal calificado se espera similar al de la anterior campaña, es decir, en torno a los 250.000 kilos. Esta variedad es autóctona de la comarca de la Sierra de Cazorla (Jaén).

- Las almazaras "El Labrador", de Fuente de Piedra, y "Bravoliva", de Ardales, han sido las ganadoras de la octava edición del Premio al Mejor Aceite de Oliva Virgen de la Provincia de Málaga.

La novedad este año ha residido en que los participantes se han dividido en dos categorías: frutado medio y frutado intenso, cuando en ediciones anteriores ediciones han competido por comarcas, caso de 2008 cuando fueron premiadas dos almazaras de Ardales y Sierra de Yeguas.

- Un estudio realizado por investigadores de la Universidad de Almería (UAL) y de la Unidad de Vitaminas del Hospital Universitario Puerta de Hierro (Madrid) ha confirmado la potencialidad del aceite de oliva virgen como vector de las propiedades terapéuticas de la luteína, un antioxidante que se ha demostrado eficaz en la prevención de patologías neurodegenerativas como el cáncer.

- El Ministerio de Medio Ambiente y Medio Rural y Marino ha editado el libro "El papel del derecho agrario. La Modernización de la agricultura", cuyo autor, Alberto Ballarín Marcial, analiza la situación del derecho nacional, comunitario e internacional en materia agraria, ambiental y alimentaria. www.mapa.es

- La Concejalía de Agricultura del Ayuntamiento de Lucena (Córdoba), en colaboración con la Oficina Comarcal Agraria y el Instituto Andaluz de Investigación y Formación Agraria (IFAPA) de Cabra, ha clausurado recientemente la segunda edición del curso de aplicación de plaguicidas.

Según el consistorio, dada la demanda existente en estos cursos y puesto que la nueva normativa en materia medioambiental obliga a los agricultores a su especialización en la administración de todo tipo de herbicidas y plaguicidas, próximamente se actualizarán nuevos cursos.

- El Palacio de Ferias y Congresos de Jaén acogerá el próximo día 13 de Marzo la segunda edición de las "Jornadas Agrícolas del Olivar y el Aceite de Oliva" organizadas por Cajasol. Contacto: Cajasol. Servicio Agrícola.

C/ Martín Villa, 2. 41003. Sevilla.

Tel: 954 59 94 01

Web:<http://www.cajasol.es>

- La Feria Andaluza del Turismo y el Desarrollo Rural, Ferantur, celebrará su quinta edición en el Palacio de Exposiciones y Congresos de Andalucía (FIBES) de Sevilla del 20 al 22 de marzo.

Al encuentro asistirán empresas privadas del sector, grupos de desarrollo rural, agencias de viajes, otras instituciones de toda España y una representación de Portugal.

La Feria Andaluza de Turismo organizará un año más una bolsa de contratación (workshop) para los profesionales del sector.

- La Feria Agrícola del Aceite de Oliva Virgen Extra "Olibeas" va a dedicar su VI edición, que se celebra del 20 al 22 de marzo en la localidad onubense de Beas, a "La Salud y la Marca como garantía". Contacto/ Ayuntamiento de

Beas (Huelva).
Tlf: 959 30 8119

- El I Curso de Experto Universitario en Marketing de los aceites de oliva, de 25 créditos ECTS de duración, se va a desarrollar del 20 de marzo al 4 de julio de 2009, en horario de viernes tarde y sábados por la mañana. El curso cuenta con la colaboración de diversas instituciones públicas y privadas y está dirigido tanto a profesionales del sector oleícola como a titulados universitarios o en último año de carrera.

El plazo de matrícula se podrá hacer hasta el 13 de marzo. Para más información: Universidad Internacional de Andalucía. Sede Antonio Machado. Palacio de Jabalquinto. Plaza de Santa Cruz, s/n. 23440. Baeza (Jaén).
Tlf: 953 74 27 75; Fax: 953 74 29 75
E-mail: baeza@unia.es; Web: <http://www.unia.es>

- Desde el 25 hasta el 27 de marzo, va a celebrarse en Jaén “Bióptima 2009. Foro internacional de la biomasa y la eficiencia energética”.

Contacto: Bioptima 2009. Dirección : Prolongación Carretera de Granada s/n - 23003 Jaén.
Tlf.: 953 08 69 80; Fax: 953 24 50 12 / 953 24 58 34
E-mail: info@bioptima.es; Web: <http://www.bioptima.es>

- El Ayuntamiento de Cartaya (Huelva) va a celebrar del 27 al 29 de marzo, la octava edición de la “Feria del Caballo”. Para más información: 959 39 00 00; Fax: 959 39 02 20

E-mail: ayuntamiento@ayto-cartaya.es

- La Federación Andaluza de Empresas Cooperativas Agrarias (FAECA), celebrará los días 24, 25 y 26 de marzo en el Palacio de Congresos y Exposiciones de Islantilla (Huelva) el “III Congreso de Empresas Cooperativas”, evento que se organiza cada cuatro años. El encuentro, sirve de marco de debate para que las cooperativas expongan y conozcan diversos puntos de vista sobre los problemas e inquietudes que conforman la actualidad del sector agroalimentario.

Contacto: Demetrio de los Ríos, 15. 41003. Sevilla.
Tlf: 954 42 24 16; Fax: 954 42 21 51; E-mail: faeca@faeca.es
Web: <http://www.faeca.es>

- En Granada se va a llevar a cabo el 31 de marzo, la celebración de la Jornada “TTAndalucía: Sector Biotecnología y Salud”, con el objetivo de reunir a empresas, grupos y centros de investigación andaluces de este sector, ofreciéndoles la posibilidad de explorar sus oportunidades tecnológicas a través de encuentros bilaterales pre-establecidos, para buscar de manera eficiente acuerdos estratégicos como licencias, transferencia de Know-how o proyectos de I+D.

Estos encuentros bilaterales entre empresas y grupos de investigación, tendrán lugar en el Centro BIC Granada (Parque Tecnológico de Ciencias de la Salud, Avda. de la Innovación nº 1) y serán gratuitos.

Contacto: Tlf: 955 03 99 75; Fax: 955 03 98 35

- La Fundación Unicaja ha convocado la undécima convocatoria del Premio Unicaja de Investigación Agraria, con el objetivo de estimular el conocimiento científico y tecnológico en el ámbito de la investigación agraria.

Se establece un primer premio de 10.000 euros y la publicación del trabajo premiado. También podrá concederse un accésit de 3.000 euros si el jurado así lo considerase.

Los trabajos deberán remitirse a Analistas Económicos de Andalucía, C/ Molina Lario, nº 13-5ª. 29015 Málaga, indicando en el sobre XI Premio Unicaja de Investigación Agraria.

El plazo de admisión de trabajos queda abierto hasta el 31 de marzo de 2009.

- El Instituto para la Diversificación y Ahorro de la Energía (IDEA), La Agencia Andaluza de la Energía, y la Asociación Española de Agricultura de Conservación Suelos Vivos, van a llevar a cabo, para este semestre, una

serie de Jornadas Técnicas en diversas localidades andaluzas:

- Jornada de campo sobre agricultura en olivar, el día 26 de marzo, en la localidad de Martos (Jaén).
- Jornada de campo sobre agricultura en olivar, el día 23 de abril, en la localidad de Moriles (Córdoba).
- Seminario sobre agricultura de conservación el día 7 de mayo en el Aula 1 del Aulario del Campus Universitario de Rabanales. (Córdoba).
- Jornada de campo sobre agricultura en extensivos, el día 21 de mayo, en la Cooperativa Campo de Tejada, perteneciente a la localidad de Escacena del Campo (Huelva).
- Seminario sobre agricultura de conservación el día 4 de junio en el IFAPA de Granada

Para una mayor información sobre las mismas podrán hacerlo a través de:

www.aeac-sv.org/html/cursosyjornadas.html o a través del teléfono: 957 422099. También pueden solicitar información por correo electrónico: info@aeac-sv.org o fsanchez@aeac-sv.org

7. - INFORMACION DEL IFAPA

- Investigadores del grupo Mejora Genética Vegetal de la Universidad de Córdoba (UCO) y del Instituto de Formación Agraria y Pesquera de Andalucía (Ifapa) están elaborando el mapa genético de las rosas a partir de un programa de cruzamientos entre diferentes especies.

El estudio ha conseguido localizar zonas del genoma de las rosas relacionadas con caracteres como la presencia o no de espinas o el número de pétalos. Además, los investigadores están diseñando marcadores destinados a detectar variaciones de caracteres relacionados con la resistencia a enfermedades, con la eliminación de espinas, con el porte y el color, o con el tamaño y tipo de flor.

Respecto a las enfermedades, con estas modificaciones genéticas se puede atajar, entre otras, el oidio, producido por un hongo cuyo síntoma es un polvillo blanco o gris claro en las hojas y el tallo.

En la actualidad existen unos 30.000 rosales distintos, que se utilizan fundamentalmente para la fabricación de perfumes y uso ornamental en jardines e interiores de los hogares.

PROGRAMA DE CURSOS DE IFAPA 1ª y 2ª QUINCENA MARZO 2009

Centro Náutico Pesquero de Almería: 950 186 560		
Título del Módulo	Localidad	Fecha de inicio
FORMACIÓN BÁSICA	Garrucha	09/03/09
OPERADOR RESTRINGIDO DEL SISTEMA MUNDIAL DE SOCORRO Y SEGURIDAD MARÍTIMA	Almería	09/03/09
OPERADOR RESTRINGIDO DEL SISTEMA MUNDIAL DE SOCORRO Y SEGURIDAD MARÍTIMA	Almería	16/03/09
FORMACIÓN BÁSICA	Almería	23/03/29
OPERADOR RESTRINGIDO DEL SISTEMA MUNDIAL DE SOCORRO Y SEGURIDAD MARÍTIMA	Almería	23/03/09
OPERADOR RESTRINGIDO DEL SISTEMA MUNDIAL DE SOCORRO Y SEGURIDAD MARÍTIMA	Almería	30/03/09

Centro La Mojonera (Almería): 950 156 453		
Título del Módulo	Localidad	Fecha de inicio
CUALIFICACIÓN DE TÉCNICOS EN PRODUCCIÓN INTEGRADA EN CENTRALES HORTOFRUTÍCOLAS	La Mojonera	09/03/09
CUALIFICACIÓN DE TÉCNICOS EN PRODUCCIÓN INTEGRADA EN CENTRALES HORTOFRUTÍCOLAS	La Mojonera	09/03/09
CONTABILIDAD E INICIACIÓN A LA INFORMÁTICA. INCORPORACIÓN A LA EMPRESA AGRARIA: AGRICULTURA INTENSIVA	La Mojonera	09/03/09
JORNADAS SOBRE EL CULTIVO ECOLÓGICO EN CÍTRICOS	Gador	12/03/09
APLICADOR DE PLAGUICIDAS: NIVEL BÁSICO	Abla	16/03/09
RELACIONES EMPRESARIALES Y PREVENCIÓN DE RIESGOS LABORALES. INCORPORACIÓN A LA EMPRESA AGRARIA: AGRICULTURA INTENSIVA	La Mojonera	16/03/09
APLICADOR DE PLAGUICIDAS: NIVEL BÁSICO	Abrucena	30/03/09
APLICACIÓN DE PLAGUICIDAS. NIVEL CUALIFICADO	La Mojonera	30/03/09

BOLETÍN SEMANAL DE INFORMACIÓN AGRARIA

Centro Náutico Pesquero de Cádiz: 956 011 200		
Título del Módulo	Localidad	Fecha de inicio
PATRÓN PORTUARIO	Cádiz	09/03/09
OPERADOR RESTRINGIDO DEL SISTEMA MUNDIAL DE SOCORRO Y SEGURIDAD MARÍTIMA	Cádiz	16/03/09
MARINERO PESCADOR	Fuengirola	16/03/09
FORMACIÓN BÁSICA	Rincón de la Victoria	23/03/09
PATRÓN COSTERO POLIVALENTE. SECCIÓN PUENTE	Estepona	23/03/09
MANIPULADOR DE ALIMENTOS	Tarifa	16/03/09
PATRÓN COSTERO POLIVALENTE. SECCIÓN COMUNES	Conil	19/03/09
FORMACIÓN BÁSICA	Tarifa	30/03/09
MARINERO PESCADOR	Tarifa	16/03/09

Centro de Chipiona: 956 047 500		
Título del Módulo	Localidad	Fecha de inicio
ARTE FLORAL	Chipiona	09/03/09
NUEVOS CANALES DE COMERCIALIZACIÓN EN EL SECTOR HORTÍCOLA	Chipiona	13/03/09
MULTIPLICACIÓN VEGETAL	Chipiona	30/03/09
APLICADOR DE PLAGUICIDAS BÁSICO	Chipiona	16/03/09
NUEVOS CANALES DE COMERCIALIZACIÓN EN EL SECTOR HORTÍCOLA	Chipiona	20/03/09
APLICADOR DE PLAGUICIDAS NIVEL CUALIFICADO	Jerez	16/03/09

Centro de Rancho de la Merced: 956 034 600		
Título del Módulo	Localidad	Fecha de inicio
SISTEMAS DE AGRICULTURA DE CONSERVACIÓN	Lebrija	13/03/09

Centro Náutico Pesquero de Sanlúcar de Barrameda: 956 386 377		
Título del Módulo	Localidad	Fecha de inicio
MARINERO PESCADOR	Sanlúcar	16/03/09
AVANZADO DE LUCHA CONTRA INCENDIOS	Sanlúcar	30/03/09

BOLETÍN SEMANAL DE INFORMACIÓN AGRARIA

Centro Alameda del Obispo (Córdoba): 957 016 000		
Título del Módulo	Localidad	Fecha de inicio
PODA DE OLIVAR	Puente Genil	10/03/09
ANÁLISIS SENSORIAL DE ALIMENTOS	Córdoba	16/03/09
FORMACIÓN DE FORMADORES EN TRANSFERENCIA DE TECNOLOGÍA (COMENIUS EMMA)	Córdoba	23/03/09
RIEGO LOCALIZADO Y FERTIRRIGACIÓN (EN OLIVAR)	Baena	24/03/09

Centro de Cabra (Córdoba): 957 596 644/45		
Título del Módulo	Localidad	Fecha de inicio
MÓDULO ESPECIFICO PARA TÉCNICOS EN PRODUCCIÓN INTEGRADA EN VID	Cabra	09/03/09
APLICADOR DE PLAGUICIDAS: NIVEL CUALIFICADO	Almedinilla	10/03/09
APLICADOR DE PLAGUICIDAS: NIVEL CUALIFICADO	Lucena	12/03/09
AGRONOMÍA Y PODA DEL OLIVAR. INCORPORACIÓN A LA EMPRESA AGRARIA: OLIVICULTURA	Cabra	16/03/09
AGRONOMÍA Y PODA DEL OLIVAR. INCORPORACIÓN A LA EMPRESA AGRARIA: OLIVICULTURA	Baeza	16/03/09
EMPRESA AGRARIA. INCORPORACIÓN A LA EMPRESA AGRARIA: OLIVICULTURA	Úbeda	16/03/09
APLICADOR DE PLAGUICIDAS: NIVEL CUALIFICADO	Baena	18/03/09
SEMINARIO SOBRE NOVEDADES Y AVANCES EN VITIVINICULTURA	Montilla	18/03/09
PODA DE OLIVAR	Baena	23/03/09
MÓDULO ESPECIFICO PARA TÉCNICOS EN PRODUCCIÓN INTEGRADA EN VID	Cabra	23/03/09
APLICADOR DE PLAGUICIDAS: NIVEL CUALIFICADO	Cabra	24/03/09
APLICADOR DE PLAGUICIDAS: NIVEL CUALIFICADO	Priego de Córdoba	25/03/09
APLICADOR DE PLAGUICIDAS: NIVEL CUALIFICADO	Lucena	27/03/09
SUELO, RIEGO, NUTRICIÓN Y MEDIO AMBIENTE. INCORPORACIÓN A LA EMPRESA AGRARIA: OLIVICULTURA	Cabra	30/03/09
SUELO, RIEGO, NUTRICIÓN Y MEDIO AMBIENTE. INCORPORACIÓN A LA EMPRESA AGRARIA: OLIVICULTURA	Úbeda	30/03/09

Centro de Hinojosa del Duque (Córdoba): 957 719 684		
Título del Módulo	Localidad	Fecha de inicio
APLICADOR DE PLAGUICIDAS: NIVEL BÁSICO	Villanueva de Córdoba	09/03/09
BIENESTAR ANIMAL EN EL TRANSPORTE	Villaviciosa de Córdoba	09/03/09
HELICULTURA	Cartama	16/03/09
MANEJO REPRODUCTIVO E INSEMINACIÓN DE VACAS LECHERAS	Hinojosa del Duque	16/03/09
MANIPULADORES DE ALIMENTOS	La Granjuela	19/03/09
OVINO EXTENSIVO. MANEJO Y GESTIÓN REPRODUCTIVA	Hinojosa	23/03/09
EMPRESA AGRARIA. INCORPORACIÓN A LA EMPRESA AGRARIA: EXPLOTACIONES LECHERAS	Hinojosa	23/03/09

BOLETÍN SEMANAL DE INFORMACIÓN AGRARIA

JORNADAS DE INDUSTRIAS AGROALIMENTARIAS. NORMATIVA ESPECIFICA EN EL SECTOR QUESERO	Hinojosa	26/03/09
SELECCIÓN DE MATERIAS PRIMAS. MAESTRO QUESERO	Hinojosa	30/03/09
EMPRESA AGRARIA. INCORPORACIÓN A LA EMPRESA AGRARIA: GANADERÍA LIGADA A LA TIERRA	Hinojosa	30/03/09
INSTALACIONES Y MANEJO DEL GANADO. INCORPORACIÓN A LA EMPRESA AGRARIA: EXPLOTACIONES LECHERAS	Hinojosa	30/03/09

Centro de Palma del Río (Córdoba): 957 719 684

Título del Módulo	Localidad	Fecha de inicio
PODA DE CÍTRICOS	Palma del Río	16/03/09
AGRONOMÍA DE CÉSPEDES ORNAMENTALES	Palma del Río	16/03/09
JORNADAS SOBRE EL CULTIVO ECOLÓGICO EN CÍTRICOS	Palma del Río	25/03/09
DISEÑO Y PROYECTO DE PARQUES Y JARDINES PÚBLICOS	Palma del Río	30/03/09

Centro Camino del Purchil (Granada): 958 895 200

Título del Módulo	Localidad	Fecha de inicio
PODA DE OLIVAR	Alcalá la Real	09/03/09
RIEGO LOCALIZADO Y FERTIRRIGACIÓN	Huéscar	09/03/09
CULTIVOS HORTÍCOLAS EN UMBRÁCULO	Huéscar	11/03/09
AGRONOMÍA Y PODA DEL OLIVAR. INCORPORACIÓN A LA EMPRESA AGRARIA: OLIVICULTURA	Granada	16/03/09
MEJORA DE EXPLOTACIONES CAPRINAS	Iznalloz	18/03/09
ARTE FLORAL. MONOGRÁFICO	Granada	23/03/09
RIEGO LOCALIZADO Y FERTIRRIGACIÓN	Montejicar	23/03/09
ASOCIACIONISMO Y COMERCIALIZACIÓN	Loja	23/03/09
APLICADOR DE PLAGUICIDAS: NIVEL BÁSICO	Güéjar - Sierra	23/03/09
PODA DE OLIVAR	Puerto Lope (Moclín)	30/03/09

Centro de Huelva: 959 006 200

Título del Módulo	Localidad	Fecha de inicio
CUALIFICACIÓN DE TÉCNICOS EN PRODUCCIÓN INTEGRADA DE FRESAS	Huelva	09/03/09
FORMACIÓN BÁSICA	Ayamonte	09/03/09
MARINERO PESCADOR	Huelva	09/03/09
CUALIFICACIÓN DE TÉCNICOS EN PRODUCCIÓN INTEGRADA DE CÍTRICOS	Huelva	16/03/09
MANIPULADOR DE ALIMENTOS	Huelva	16/03/09
MANEJO INTEGRAL DE LA DEHESA	Paymogo	20/03/09
JORNADAS TÉCNICAS DE COMERCIALIZACIÓN Y CATA DE VINOS	Chucena	24/03/09

BOLETÍN SEMANAL DE INFORMACIÓN AGRARIA

BIENESTAR ANIMAL EN EL TRANSPORTE	Puebla de Guzmán	24/03/09
FORMACIÓN BÁSICA	Punta Umbría	24/03/09
MARINERO PESCADOR	Punta Umbría	24/03/09
APLICADOR DE PLAGUICIDAS: NIVEL BÁSICO	Hinojos	30/03/09
MARINERO PESCADOR	Huelva	30/03/09
BIENESTAR ANIMAL EN EL TRANSPORTE	Almonte	16/03/09
PATRÓN PORTUARIO	Huelva	23/03/09

Centro Venta del Llano: 953 366 366

Título del Módulo	Localidad	Fecha de inicio
PODA DE OLIVAR	Jamilena	09/03/09
FORMACIÓN DE FORMADORES EN BIENESTAR ANIMAL	Mengíbar	09/03/09
PODA DE OLIVAR	Iznatoraf	16/03/09
PODA DE OLIVAR	Arquillos	17/03/09
APLICADOR DE PLAGUICIDAS: NIVEL CUALIFICADO	Sabiote	21/03/09
PODA DE OLIVAR	Mengíbar	23/03/09
PODA DE OLIVAR	Alcalá la Real	23/03/09
JORNADAS DE OLIVAR	Alcalá la Real	26/03/09

Centro de Campanillas (Málaga): 951 036 100

Título del Módulo	Localidad	Fecha de inicio
PODA DE OLIVAR	Alhaurín el Grande	09/03/09
BIENESTAR ANIMAL EN EL TRANSPORTE	Antequera	09/03/09
BIENESTAR ANIMAL EN EL TRANSPORTE	Ronda	16/03/09
PODA DE CÍTRICOS	Campanillas	23/03/09
APLICADOR DE PLAGUICIDAS: NIVEL BÁSICO	Cortes de la Frontera	23/03/09
APLICADOR DE PLAGUICIDAS: NIVEL BÁSICO	Vélez Málaga	30/03/09

Centro Las Torres-Tomejil (Sevilla): 955 045 500

Título del Módulo	Localidad	Fecha de inicio
BIENESTAR ANIMAL EN EL TRANSPORTE	Cazalla de la Sierra	09/03/09
CUALIFICACIÓN DE TÉCNICOS EN PRODUCCIÓN INTEGRADA DE ARROZ	Alcalá del Río	09/03/09
APLICACIÓN DE ENERGÍA SOLAR FOTOVOLTAICA EN EL MEDIO RURAL	Isla Mayor	12/03/09
PODA DE CÍTRICOS	Alcalá del Río	16/03/09
BIOSOLARIZACIÓN: ALTERNATIVA A LA DESINFECTACIÓN QUÍMICA DE SUELOS	Alcalá del Río	23/03/09

BOLETÍN SEMANAL DE INFORMACIÓN AGRARIA

Centro de Los Palacios (Sevilla): 954 787 513		
Título del Módulo	Localidad	Fecha de inicio
BIENESTAR ANIMAL EN EL TRANSPORTE	Morón de la Frontera	16/03/09
MÓDULO ESPECÍFICO PARA TÉCNICOS EN PRODUCCIÓN INTEGRADA DE ALGODÓN	Los Palacios	16/03/09
JORNADAS DE RIEGO. RIEGO EN PRODUCCION INTEGRADA DEL TOMATE DE INDUSTRIA	Los Palacios	17/03/09
TOMATE PARA TRANSFORMACIÓN INDUSTRIAL	Los Palacios	18/03/09
BIENESTAR ANIMAL EN EL TRANSPORTE	Utrera	23/03/09
JORNADAS DE RIEGO. RIEGO EN PRODUCCIÓN INTEGRADA DE LA ALFALFA	Los Palacios	24/03/09
MANIPULADORES DE ALIMENTOS	La Lantejuela	25/03/09
CULTIVO DEL ALGODÓN	Lebrija	25/03/09
JORNADAS SOBRE APLICACIÓN DE LA CONDICIONALIDAD PARA LAS AYUDAS DE LA P.A.C.	Lebrija	26/03/09
BIENESTAR ANIMAL EN EL TRANSPORTE	Lebrija	30/03/09
JORNADAS DE RIEGO. MANEJO DE MAQUINA DE RIEGO	Vejer de la Frontera	18/03/09

8. - FONDO ANDALUZ DE GARANTÍA AGRARIA**INFORME SEMANAL SOBRE AYUDAS PAGADAS POR LA D.G. FONDOS AGRARIOS****Ejercicio FEAGA 2009 (Periodo de 16/10/2008 al 15/10/2009)****Semana del 26/01/2009 al 30/01/2009**

Artículo	DENOMINACION	Nº Exp. Tramitados en la semana	Expedientes acumulados	Plazo reglamentario de pago	Fecha de propuesta de pago	Importe pagado en la semana en EUROS	Acumulado en EUROS
AYUDAS DIRECTAS							
50301	Pago Único	7.637	237.269	30/06/2009	30/01/2009	93.570.495,49	1.005.822.067,94
50302	Ayudas por Superficie	6.683	42.379	30/06/2009	30/01/2009	23.130.950,89	83.347.730,43
50302	Producción De Aceite De Oliva	157.493	158.197	30/06/2009	30/01/2009	57.802.438,08	58.213.731,06
50302	Primas por Vaca Nodriz	2.207	2.218	30/06/2009	30/01/2009		11.627.484,75
50302	Prima por Sacrificio Precoz de Terneros		82				6.140,67
50302	Prima Especial Terneros						
50302	Primas Ovino Caprino	679	9.208	30/06/2009	30/01/2009	2.044.742,47	26.752.518,94
50302	Frutos de Cáscara R1782/03	742	10.821	30/06/2009	30/01/2009	1.206.294,49	12.998.994,35
50302	Ayudas al Algodón	512	5.105	30/06/2009	30/01/2009	6.169.605,59	45.035.783,62
50302	Producción de Semillas		2				57.659,15
50302	Producción de Transf. a base de Uvas Pasas						
50302	Pagos para tipos específicos de cultivos y producción de Calidad		85				94.118,63
50302	Primas por Tabaco						
50302	Prima Láctea y Pagos Adicionales						
50302	Programas de Medidas						
50303	Pago Adicional por Modulación		1.919				100.427,67
50304	Ayudas Directas Accesorias (Remanentes, Pequeños Productores, Ayudas Agromonetarias, Etc...)	1	2	Todo el año	30/01/2009	13.584,24	14.090,42
INTERVENCIONES DE MERCADO							
50201	Cereales						
50206	Aceite de oliva		2				159.234,17
	Plantas textiles (algodón)		1				97.109,49
50208	Frutas y hortalizas	1	42	15/10/2008	30/01/2009	154.052,94	7.548.499,18
50209	Productos vitivinícolas		4				42.934,38
50211	Otras medidas de productos vegetales (Forrajes desecados,...)	25	35	Todo el año	30/01/2009	60.959,04	399.851,93
50212	Leche y Productos Lácteos		37				17.467,88
50215	Carne De Porcino, Huevos Y Aves De Corral, Apicultura Y Otros Productos De Origen Animal						
50216	Fondo de reestructuración del azúcar						
DESARROLLO RURAL							
50401	Desarrollo rural		3				2.150,53
IRREGULARIDADES DEL FEAGA - INGRESOS AFECTADOS							
6702	Irregularidades del Feaga - Ingresos Afectados	194	1.679		30/01/2009	95.099,99	1.511.193
	TOTAL	176.174	469.090			195.834.857,23	1.253.849.188,53

En el periodo del 2 al 6 de febrero de 2009, está previsto realizar los pagos correspondientes a:

Artículo	DENOMINACION	Importe Euros
AYUDAS DIRECTAS		
50301	Pago Único	6.767.386,64
50302	Ayudas por Superficie	2.423.666,71
50302	Producción De Aceite De Oliva	984.700,48
50302	Primas por Vaca Nodriz	508.242,50
50302	Primas Ovino Caprino	121.428,72
50302	Frutos de Cáscara R1782/03	616,69
50302	Ayudas al Algodón	566.773,97
50302	Producción de Transf. a base de Uvas Pasas	23.768,58
50303	Pago Adicional por Modulación	148.635,87
INTERVENCIONES DE MERCADO		
50208	Frutas y hortalizas	200.458,95
DESARROLLO RURAL		
50401	Desarrollo rural	
IRREGULARIDADES DEL FEAGA - INGRESOS AFECTADOS		
6702	Irregularidades del Feaga - Ingresos Afectados	
	TOTAL	11.745.679,11

BOLETÍN SEMANAL DE INFORMACIÓN AGRARIA

Acumulado desde el 16/10/2008 al 30/01/2009

Artículo	DENOMINACION	ALMERIA	CADIZ	CORDOBA	GRANADA	
AYUDAS DIRECTAS						
50301	Pago Único	7.394.714,14	73.743.882,25	221.266.169,56	92.292.963,36	
50302	Ayudas por Superficie	660.791,82	14.440.570,71	18.731.472,05	4.842.879,47	
50302	Producción De Aceite De Oliva	290.068,63	520.949,10	13.383.141,47	6.608.930,24	
50302	Primas por Vaca Nodriz		4.295.716,89	2.210.282,29	193.228,79	
50302	Prima por Sacrificio Precoz de Terneros		1.336,79	220,92	1.824,45	
50302	Prima Especial Terneros					
50302	Primas Ovino Caprino	2.683.344,74	1.096.897,33	6.968.048,22	4.928.401,22	
50302	Frutos de Cáscara R1782/03	4.930.850,25	19.007,41	72.476,90	6.914.904,42	
50302	Ayudas al Algodón		9.122.461,41	3.220.296,67	48.681,31	
50302	Producción de Semillas					
50302	Producción de Transf. a base de Uvas Pasas					
50302	Pagos para tipos específicos de cultivos y producción de Calidad	226,80	2.747,09	7.735,50	620,82	
50302	Primas por Tabaco					
50302	Prima Láctea y Pagos Adicionales					
50302	Programas de Medidas					
50303	Pago Adicional por Modulación					
50304	Ayudas Directas Accesorias (Remanentes, Pequeños Productores, Ayudas Agromonetarias, Etc...)					
INTERVENCIONES DE MERCADO						
50201	Cereales					
50206	Aceite de oliva					
50207	Plantas textiles (algodón)					
50208	Frutas y hortalizas	5.218.644,79	157.187,11	91.938,50	72.406,57	
50209	Productos vitivinícolas		27.555,00	8.565,49		
50211	Otras medidas de productos vegetales (Forrajes desecados,...)					
50212	Leche y Productos Lácteos					
50215	Carne De Porcino, Huevos Y Aves De Corral, Apicultura Y Otros Productos De Origen Animal					
50216	Fondo de reestructuración del azúcar					
DESARROLLO RURAL						
50401	Desarrollo rural					
IRREGULARIDADES DEL FEAGA - INGRESOS AFECTADOS						
6702	Irregularidades del Feaga - Ingresos Afectados	11.516,54	20.869,23	288.411,54	100.058,30	
TOTAL		21.190.157,71	103.449.180,32	266.248.759,11	116.004.898,95	
Artículo	DENOMINACION	HUELVA	JAEN	MALAGA	SEVILLA	Total general
AYUDAS DIRECTAS						
50301	Pago Único	19.194.922,73	308.305.196,88	60.204.712,69	223.419.506,33	1.005.822.067,94
50302	Ayudas por Superficie	2.833.620,28	2.556.924,85	4.850.727,59	34.430.743,66	83.347.730,43
50302	Producción De Aceite De Oliva	642.634,84	28.198.089,28	3.603.150,74	4.966.766,76	58.213.731,06
50302	Primas por Vaca Nodriz	1.880.484,23	649.033,31	201.138,75	2.197.600,49	11.627.484,75
50302	Prima por Sacrificio Precoz de Terneros	9,02	1.678,30		1.071,19	6.140,67
50302	Prima Especial Terneros					
50302	Primas Ovino Caprino	2.229.192,82	2.751.549,28	2.857.410,09	3.237.675,24	26.752.518,94
50302	Frutos de Cáscara R1782/03	47.764,97	225.941,68	641.260,32	146.788,40	12.998.994,35
50302	Ayudas al Algodón	365.944,39	3.865.300,19	12.831,65	28.400.268,00	45.035.783,62
50302	Producción de Semillas				57.659,15	57.659,15
50302	Producción de Transf. a base de Uvas Pasas					
50302	Pagos para tipos específicos de cultivos y producción de Calidad	14.688,24	2.032,74	270,34	65.797,10	94.118,63
50302	Primas por Tabaco					
50302	Prima Láctea y Pagos Adicionales					
50302	Programas de Medidas					
50303	Pago Adicional por Modulación				100.427,67	100.427,67
50304	Ayudas Directas Accesorias (Remanentes, Pequeños Productores, Ayudas Agromonetarias, Etc...)				14.090,42	14.090,42
INTERVENCIONES DE MERCADO						
50201	Cereales					
50206	Aceite de oliva				159.234,17	159.234,17
50207	Plantas textiles (algodón)				97.109,49	97.109,49
50208	Frutas y hortalizas	1.317.649,32		94.767,45	595.905,44	7.548.499,18
50209	Productos vitivinícolas	6.813,89				42.934,38
50211	Otras medidas de productos vegetales (Forrajes desecados,)				399.851,93	399.851,93
50212	Leche y Productos Lácteos				17.467,88	17.467,88
50215	Carne De Porcino, Huevos Y Aves De Corral, Apicultura Y Otros Productos De Origen Animal					
50216	Fondo de reestructuración del azúcar					
DESARROLLO RURAL						
50401	Desarrollo rural		1.184,10	966,43		2.150,53
IRREGULARIDADES DEL FEAGA - INGRESOS AFECTADOS						
6702	Irregularidades del Feaga - Ingresos Afectados	13.717,98	478.410,00	18.194,82	580.014,93	1.511.193,34
TOTAL		28.547.442,71	347.035.340,61	72.485.430,87	298.887.978,25	1.253.849.188,53

9. - DISPOSICIONES AGRARIAS Y PESQUERAS PUBLICADAS EN LOS BOJA Y BOE**BOJA****Nº 42****03/3/2009****CONSEJERÍA DE AGRICULTURA Y PESCA**

Resolución de 9 de febrero de 2009, de la Dirección General de Fondos Agrarios, por la que se convocan para la campaña 2009, las ayudas a la Apicultura en el marco del Programa Nacional.

BOE**Nº 51****28/2/2009****MINISTERIO DE MEDIO AMBIENTE, Y MEDIO RURAL Y MARINO**

Sector vitivinícola.- Real Decreto 244/2009, de 27 de febrero, para la aplicación de las medidas del programa de apoyo al sector vitivinícola español.

MINISTERIO DE MEDIO AMBIENTE, Y MEDIO RURAL Y MARINO

Organización.- Orden ARM/443/2009, de 23 de febrero, por la que se corrigen errores de la Orden ARM/304/2009, de 17 de febrero, por la que se crean la Junta de contratación y la Mesa de contratación de los servicios comunes y la Secretaría General del Mar del Ministerio de Medio Ambiente, y Medio Rural y Marino.

Nº 52**02/3/2009****MINISTERIO DE MEDIO AMBIENTE, Y MEDIO RURAL Y MARINO**

Funcionarios de la Administración del Estado.- Orden ARM/468/2009, de 23 de febrero, por la que se convoca la provisión de puestos de trabajo por el sistema de libre designación.

Nº 53**3/3/2009****MINISTERIO DE MEDIO AMBIENTE, Y MEDIO RURAL Y MARINO**

Becas.- Orden ARM/498/2009, de 17 de febrero, por la que se establecen las bases reguladoras para la concesión de becas de formación para diplomados universitarios y titulados superiores, en los ámbitos de gestión pública, auditoría y tecnologías de la información en relación con la financiación de la política agrícola común.

MINISTERIO DE MEDIO AMBIENTE, Y MEDIO RURAL Y MARINO

Variedades comerciales de plantas.- Orden ARM/501/2009, de 13 de febrero, por la que se anula la inscripción de diversas variedades de distintas especies en el Registro de Variedades Comerciales.

MINISTERIO DE MEDIO AMBIENTE, Y MEDIO RURAL Y MARINO

Ayudas.- Real Decreto 198/2009, de 23 de febrero, por el que se establece la normativa básica relativa al régimen de ayudas en el sector de los forrajes desecados.

MINISTERIO DE MEDIO AMBIENTE, Y MEDIO RURAL Y MARINO

Pesca marítima.-Orden ARM/521/2009, de 24 de febrero, por la que se establece un plan de pesca del voraz en determinadas zonas del Estrecho de Gibraltar.

MINISTERIO DE MEDIO AMBIENTE, Y MEDIO RURAL Y MARINO

Seguros agrarios combinados.- Orden ARM/522/2009, de 23 de febrero, por la que se definen las producciones y los rendimientos asegurables, las condiciones técnicas mínimas de cultivo, el ámbito de aplicación, los periodos de garantía, las fechas de suscripción y los precios unitarios de la tarifa general combinada, comprendida en el Plan 2009 de Seguros Agrarios Combinados.

MINISTERIO DE MEDIO AMBIENTE, Y MEDIO RURAL Y MARINO

Seguros agrarios combinados.- Orden ARM/523/2009, de 23 de febrero, por la que se definen las producciones y los rendimientos asegurables, las condiciones técnicas mínimas de cultivo, el ámbito de aplicación, los periodos de garantía, las fechas de suscripción y los precios unitarios del seguro combinado y de daños excepcionales en flor cortada, comprendido en el Plan 2009 de Seguros Agrarios Combinados.

MINISTERIO DE MEDIO AMBIENTE, Y MEDIO RURAL Y MARINO

Seguros agrarios combinados.- Orden ARM/524/2009, de 23 de febrero, por la que se definen las producciones y los rendimientos asegurables, las condiciones técnicas mínimas de cultivo, el ámbito de aplicación, los periodos de garantía, las fechas de suscripción y los precios unitarios del seguro combinado y de daños excepcionales en lechuga comprendido en el Plan 2009 de Seguros Agrarios Combinados.

MINISTERIO DE MEDIO AMBIENTE, Y MEDIO RURAL Y MARINO

Seguros agrarios combinados.- Orden ARM/525/2009, de 24 de febrero, por la que se definen las producciones y los rendimientos asegurables, las condiciones técnicas mínimas de cultivo, el ámbito de aplicación, los periodos de garantía, las fechas de suscripción y los precios unitarios en relación con la póliza multicultivo de hortalizas comprendido en el Plan 2009 de Seguros Agrarios Combinados.

MINISTERIO DE MEDIO AMBIENTE, Y MEDIO RURAL Y MARINO

Seguros agrarios combinados.- Orden ARM/526/2009, de 24 de febrero, por la que se definen las producciones y los rendimientos asegurables, las condiciones técnicas mínimas de cultivo, el ámbito de aplicación, los periodos de garantía, las fechas de suscripción y los precios unitarios del seguro combinado y de daños excepcionales en cultivos herbáceos extensivos, y de la póliza multicultivo en cultivos herbáceos extensivos, comprendidos en el Plan 2009 de Seguros Agrarios Combinados.

MINISTERIO DE MEDIO AMBIENTE, Y MEDIO RURAL Y MARINO

Seguros agrarios combinados.- Orden ARM/527/2009, de 24 de febrero, por la que se definen las producciones y los rendimientos asegurables, las condiciones técnicas mínimas de cultivo, el ámbito de aplicación, los periodos de garantía, las fechas de suscripción y los precios unitarios del seguro combinado y de daños excepcionales en paja de cereales de invierno, comprendidos en el Plan 2009 de Seguros Agrarios Combinados.

MINISTERIO DE MEDIO AMBIENTE, Y MEDIO RURAL Y MARINO

Subvenciones.- Corrección de errores de la Resolución de 3 de febrero de 2009, de la Secretaría General de Medio Rural, por la que se publican las subvenciones concedidas a las organizaciones interprofesionales agroalimentarias en el ejercicio 2008, convocadas por Orden APA/478/2008, de 14 de febrero.

Nº 55	5/3/2009
--------------	-----------------

MINISTERIO DE MEDIO AMBIENTE, Y MEDIO RURAL Y MARINO

Ayudas.- Resolución de 19 de febrero de 2009, de la Secretaría de Estado de Medio Rural y Agua, por la que se convocan ayudas para programas de información y promoción de productos agrícolas en terceros países.