

BOLETÍN BIMESTRAL
DE
INFORMACION AGRARIA Y PESQUERA

SECRETARÍA GENERAL
DE
AGRICULTURA, GANADERÍA Y DESARROLLO RURAL

Servicio de Estudios y Estadísticas

Nº 189

Sevilla, noviembre-diciembre de 2007

Se permite la reproducción total o parcial de los datos o
gráficos de esta publicación, citando su procedencia.

INDICE

| | |
|--|-----|
| 1.- LA COYUNTURA AGRARIA EN NOVIEMBRE - DICIEMBRE DE 2007..... | 3 |
| 2.- ESTADISTICAS AGRICOLAS | 28 |
| 2.1. - Avances de superficies y producciones agrícolas a 31/12/2007. | 28 |
| 2.2. Cultivos agrícolas en Andalucía y España: Cifras de 2006 y 2007. Avances a 31/12/2007. ... | 50 |
| 3.- ESTADÍSTICAS GANADERAS..... | 52 |
| 3.1 Producción de huevos para incubar y pollitos de aves de corral. Enero-Diciembre 2007. Andalucía..... | 52 |
| 4.- ESTADÍSTICAS DE AGRICULTURA ECOLÓGICA, AÑO 2007..... | 54 |
| 5.- PRECIOS Y MERCADOS AGRARIOS EN NOVIEMBRE Y DICIEMBRE DE 2007..... | 65 |
| 5.1 Mercados agrícolas..... | 65 |
| 5.2. Mercados ganaderos | 81 |
| 6.-PRECIOS PERCIBIDOS POR LOS AGRICULTORES. OCTUBRE, NOVIEMBRE Y DICIEMBRE 2007. PRECIOS MEDIOS PONDERADOS 2007..... | 89 |
| 7.- ESTADISTICA DE MAQUINARIA AGRÍCOLA EN ANDALUCIA. NOVIEMBRE-DICIEMBRE 2007..... | 99 |
| 8.- ENCUESTA A EXPLOTACIONES DE GANADO PORCINO, AÑO 2006. RESULTADOS E INFORME..... | 104 |
| 9.- COMERCIO EXTERIOR AGROALIMENTARIO ANDALUZ. BALANCE IMPORTACIONES EXPORTACIONES. ENERO-NOVIEMBRE DE 2007..... | 121 |
| 10.- DISPOSICIONES AGRARIAS Y PESQUERAS PUBLICADAS EN LOS BOJA Y BOE NOVIEMBRE-DICIEMBRE 2007..... | 126 |

1.- LA COYUNTURA AGRARIA EN NOVIEMBRE - DICIEMBRE DE 2007**1. CLIMATOLOGÍA.****1.1. - Incidencia del clima en la agricultura y la ganadería en Andalucía.**

Las primeras semanas de noviembre, estuvieron marcadas por la ausencia de lluvias, pero los días 20 y 21 de ese mes un temporal de viento y lluvia recorrió Andalucía, dejando importantes precipitaciones en prácticamente toda la Comunidad. Estas precipitaciones fueron de mucha intensidad en Sevilla, principalmente en los municipios de Lebrija, Écija, Utrera y Las Cabezas de San Juan. A su paso el temporal dejó en varios municipios del Bajo Guadalquivir, daños en invernaderos y naves agrícolas, dañando además las infraestructuras de la zona, sobre todo los sistemas de riego y las instalaciones eléctricas. Se sobrepasaron en 9 estaciones de referencia los 100 mm acumulados a lo largo de la semana, como es el caso de Morón 138,4 mm (Sevilla) y Montilla 139,5 mm. (Córdoba).

Este comienzo seco de noviembre permitió terminar la cosecha de arroz y algodón. Antes de la llegada de las lluvias comentadas los cultivos presentaban un panorama complicado, ya que ante la ausencia de lluvias, la siembra de cereal más temprana se encontraba frenada, las primeras siembras de cebolla, ajos, remolacha, etc. tuvieron que recibir riegos de apoyo, en las dehesas tras el crecimiento de la hierba que comenzó gracias a las lluvias de septiembre, se empezaba a temer por la montanera, la aceituna se arrugaba y se producía su envero con rapidez, todos estos y más problemas se planteaban en las explotaciones, por lo que estas lluvias mejoraron por lo general el aspecto de todos los cultivos.

La última semana de noviembre y las dos primeras de diciembre, volvieron a ser prácticamente nulas en lo que a aporte de precipitaciones se refiere, pero en la última quincena del año volvieron las lluvias que esta vez fueron más importantes en las provincias de Cádiz y Málaga acumulándose en una semana 242 mm tanto en la estación de Algeciras (Cádiz), como en la de Estepona (Málaga). Estas precipitaciones cayeron en el Algarrobo en forma de pedrisco, el cual ocasionó daños en invernaderos, cultivos de patata y plantaciones subtropicales, principalmente en aguacates que se encontraban en recolección.

A continuación se expone la variación del volumen embalsado desde final de octubre de 2007 a final de diciembre de 2007 en Hm³.

| | Cuenca del Guadalquivir | Cuenca Mediterránea Andaluza | Cuenca Atlántica Andaluza | Total 3 Cuencas |
|---|--------------------------------|-------------------------------------|----------------------------------|------------------------|
| Hm³final octubre 2007 | 2323 | 273 | 947 | 3543 |
| Hm³final diciembre 2007 | 2357 | 282 | 928 | 3567 |
| Incremento oct-dic 2007 | 34 | 9 | -19 | 24 |
| Hm³final octubre 2006 | 2193 | 265 | 804 | 3262 |
| Hm³final diciembre 2006 | 2710 | 307 | 976 | 3993 |
| Incremento oct-dic 2006 | 517 | 42 | 172 | 731 |

En la tabla anterior puede observarse como el incremento neto en Hm³ desde finales de octubre a finales de diciembre de 2007, del total de las tres cuencas andaluzas, supuso un incremento de tan solo 24 Hm³, este dato implica las consecuencias de las pocas precipitaciones que hemos recibido a lo largo de todo el otoño. Esta cifra es más significativa si se compara con el incremento que se obtuvo en ese mismo periodo para el año 2006, que fue de 731 Hm³. Habrá que esperar que a lo

largo del invierno y a principios de la primavera lleguen las lluvias en cantidades importantes, para poder así mejorar la situación de nuestros embalses.

TEMPERATURAS

Cuadro nº 1

| PROVINCIA | Estación de Referencia | Del 29/10/2007 a 02/12/2007 | | | | | Del 03/12/2007 a 30/12/2007 | | | | |
|------------|------------------------|-----------------------------|--------|-------|---------------------|--------|-----------------------------|--------|-------|---------------------|--------|
| | | Tas. Medias (°C) | | | Tas. Absolutas (°C) | | Tas. Medias (°C) | | | Tas. Absolutas (°C) | |
| | | MÁXIMA | MÍNIMA | MEDIA | MÁXIMA | MÍNIMA | MÁXIMA | MÍNIMA | MEDIA | MÁXIMA | MÍNIMA |
| ALMERÍA | Abla | 17,9 | 7,8 | 12,8 | 22,8 | 1,0 | 14,7 | 4,3 | 9,5 | 23,0 | -1,0 |
| | Almería | 20,2 | 11,9 | 16,1 | 23,5 | 9,0 | 17,7 | 9,8 | 13,7 | 21,3 | 6,0 |
| | La Mojonera | 19,7 | 12,8 | 16,2 | 23,5 | 10,0 | 16,9 | 10,4 | 13,7 | 20,5 | 8,0 |
| | Albox | 20,9 | 0,6 | 10,8 | 27,5 | -3,5 | 17,6 | -1,4 | 8,1 | 23,0 | -5,5 |
| | Vélez Blanco | 15,2 | 2,9 | 9,1 | 20,0 | -3,0 | 10,2 | -0,6 | 4,8 | 16,0 | -4,0 |
| | Cabo Gata | 21,1 | 12,4 | 16,8 | 26,0 | 6,0 | 17,9 | 8,0 | 12,9 | 19,5 | 5,0 |
| | Laujar | 9,7 | 1,9 | 5,8 | 13,5 | -1,5 | 6,5 | 0,1 | 3,3 | 17,5 | -6,0 |
| CÁDIZ | Cádiz | 20,3 | 13,0 | 16,7 | 24,2 | 8,7 | 16,4 | 10,1 | 13,2 | 20,0 | 6,1 |
| | Algeciras | 19,5 | 13,2 | 16,4 | 25,2 | 7,4 | 16,6 | 11,3 | 14,0 | 20,0 | 7,6 |
| | Grazalema | 16,0 | 6,3 | 11,2 | 23,0 | 2,0 | 12,0 | 3,8 | 7,9 | 18,0 | -1,9 |
| | Jerez (A.) | 21,1 | 9,0 | 15,0 | 27,2 | 4,5 | 16,5 | 6,7 | 11,6 | 19,1 | 0,4 |
| | Rota (B.A.) | 20,6 | 8,0 | 14,3 | 25,6 | 4,9 | 16,6 | 6,2 | 11,4 | 19,6 | 0,6 |
| | Tarifa | 19,7 | 14,8 | 17,2 | 21,9 | 9,0 | 16,7 | 11,2 | 13,9 | 18,4 | 6,5 |
| CÓRDOBA | Córdoba | 20,9 | 6,0 | 13,5 | 27,4 | -0,3 | 16,4 | 4,5 | 10,4 | 20,5 | -0,2 |
| | Cabra | 18,0 | 6,4 | 12,2 | 22,8 | 2,0 | 15,0 | 4,5 | 9,7 | 19,0 | 0,0 |
| | Hinojosa del Duque | 17,5 | 2,6 | 10,1 | 24,5 | -5,3 | 12,8 | 0,9 | 6,9 | 16,3 | -5,1 |
| | Montilla | 18,1 | 7,4 | 12,8 | 24,5 | 0,5 | 13,1 | 5,5 | 9,3 | 18,0 | 0,0 |
| | Montoro | 19,3 | 0,7 | 10,0 | 26,0 | -9,0 | 15,3 | 0,8 | 8,0 | 19,0 | -5,0 |
| | Sta M. Trassierra | 18,6 | 4,0 | 11,3 | 25,0 | -2,0 | 14,3 | 3,0 | 8,6 | 18,5 | -1,5 |
| | Villanueva de Córdoba | 16,8 | 6,6 | 11,7 | 23,5 | 0,5 | 12,4 | 3,8 | 8,1 | 17,0 | 0,5 |
| | Baza | 11,4 | 3,5 | 7,4 | 21,5 | -2,2 | 13,2 | 8,0 | 10,6 | 15,0 | -0,1 |
| GRANADA | Motril | 20,3 | 12,5 | 16,4 | 24,2 | 9,3 | 18,1 | 10,7 | 14,4 | 23,0 | 8,1 |
| | Huércar | 19,7 | 1,0 | 10,4 | 39,3 | 1,0 | 19,7 | 1,0 | 10,4 | 39,3 | 1,0 |
| | Granada | 17,9 | 2,1 | 10,0 | 23,9 | -3,7 | 17,3 | 0,7 | 9,0 | 31,7 | -5,1 |
| | Guadix | 16,4 | 3,1 | 9,8 | 21,0 | -3,5 | 13,2 | 0,8 | 7,0 | 18,0 | -4,5 |
| | Íllora | 15,1 | 4,3 | 9,7 | 22,0 | -1,0 | 10,6 | 1,0 | 5,8 | 19,0 | -3,0 |
| | Lanjarón | 17,2 | 5,2 | 11,2 | 23,2 | 1,8 | 15,9 | 3,9 | 9,9 | 22,4 | 1,0 |
| | Iznalloz | 15,6 | 3,9 | 9,8 | 20,5 | -2,0 | 12,2 | 2,3 | 7,2 | 19,0 | -2,0 |
| HUELVA | Huelva | 21,5 | 8,4 | 15,0 | 27,2 | 4,6 | 17,4 | 6,6 | 12,0 | 21,2 | 0,0 |
| | Alajar | 17,9 | 8,6 | 13,3 | 24,5 | 4,0 | 14,5 | 6,1 | 10,3 | 20,0 | -0,5 |
| | Ayamonte | 20,7 | 9,8 | 15,3 | 25,2 | 6,6 | 16,5 | 7,9 | 12,2 | 20,3 | 3,1 |
| | El Granado | 21,6 | 6,3 | 13,9 | 27,0 | 4,0 | 15,8 | 7,4 | 11,6 | 19,0 | 0,0 |
| | La Palma del Condado | 19,5 | 9,5 | 14,5 | 25,5 | 5,0 | 15,1 | 6,9 | 11,0 | 18,5 | 2,5 |
| | Minas Tharsis | 18,7 | 8,2 | 13,5 | 26,0 | 3,0 | 13,2 | 5,6 | 9,4 | 18,0 | 2,0 |
| | Valverde del Camino | 20,4 | 8,2 | 14,3 | 27,0 | 4,0 | 16,7 | 5,9 | 11,3 | 21,0 | 0,0 |
| JAEN | Jaén | 16,7 | 8,0 | 12,4 | 22,0 | 3,4 | 13,1 | 6,2 | 9,6 | 17,5 | 2,0 |
| | Pontones | 14,7 | -3,8 | 5,4 | 21,0 | -11,5 | 10,4 | -4,4 | 3,0 | 17,0 | -12,0 |
| | Villadompardo | 17,7 | 3,3 | 10,5 | 24,0 | -1,6 | 13,4 | 1,2 | 7,3 | 17,2 | -3,0 |
| | Alcalá la Real | 17,1 | 3,9 | 10,5 | 23,5 | 0,0 | 13,3 | 2,1 | 7,7 | 18,5 | -1,0 |
| | Torrox | 19,7 | 12,9 | 16,3 | 23,9 | 9,8 | 17,7 | 10,9 | 14,3 | 26,3 | 8,2 |
| MÁLAGA | Nerja | 20,6 | 14,2 | 17,4 | 24,5 | 12,0 | 19,8 | 12,8 | 16,3 | 26,0 | 6,5 |
| | Fuengirola | 20,6 | 15,8 | 18,2 | 25,6 | 12,6 | 17,3 | 13,0 | 15,1 | 21,6 | 9,2 |
| | Torremolinos | 20,5 | 14,6 | 17,6 | 25,5 | 10,0 | 17,7 | 12,1 | 14,9 | 22,0 | 9,0 |
| | Ronda | 19,1 | 9,7 | 14,4 | 24,7 | 4,7 | 17,7 | 6,5 | 12,1 | 22,2 | 1,4 |
| | Alora | 20,3 | 10,1 | 15,2 | 24,0 | 6,0 | 18,3 | 8,1 | 13,2 | 23,5 | 2,5 |
| | Marbella - P. Banus | 19,9 | 13,9 | 16,9 | 23,5 | 10,5 | 17,4 | 11,1 | 14,2 | 20,0 | 9,0 |
| | Málaga | 20,6 | 11,0 | 15,8 | 26,4 | 5,8 | 17,9 | 9,1 | 13,5 | 22,0 | 4,0 |
| | Algarrobo | 20,9 | 12,3 | 16,6 | 25,0 | 9,0 | 20,2 | 10,0 | 15,1 | 25,5 | 7,5 |
| Alpandeire | 17,8 | 9,5 | 13,7 | 23,0 | 6,0 | 16,5 | 8,2 | 12,3 | 22,5 | 3,5 | |
| SEVILLA | Aeropuerto | 21,3 | 9,6 | 15,4 | 29,3 | 5,9 | 16,8 | 7,7 | 12,2 | 20,3 | 2,5 |
| | Ecija | 19,1 | 6,3 | 12,7 | 25,0 | 2,0 | 15,1 | 4,2 | 9,6 | 19,7 | -3,0 |
| | Gines | 21,4 | 10,2 | 15,8 | 27,0 | 7,0 | 17,0 | 7,8 | 12,4 | 21,0 | 4,0 |
| | Lora del Rio | 20,4 | 6,0 | 13,2 | 27,0 | 1,0 | 15,5 | 4,1 | 9,8 | 19,5 | -1,0 |
| | Marchena (Ojuelos) | 20,5 | 7,4 | 14,0 | 26,5 | 3,0 | 16,1 | 4,8 | 10,4 | 19,5 | -1,5 |
| | Morón (B.A.) | 20,7 | 7,7 | 14,2 | 28,2 | 4,4 | 16,4 | 5,9 | 11,2 | 19,4 | 0,3 |
| | Cazalla Sierra "E.M.A" | 20,2 | 3,5 | 11,8 | 23,0 | -1,3 | 15,1 | 2,2 | 8,6 | 20,5 | -3,8 |
| | Pilas | 21,4 | 10,7 | 16,1 | 27,0 | 7,0 | 16,8 | 7,9 | 12,4 | 20,0 | 4,0 |

Periodo comprendido entre el 29/10/07 y el 30/12/07.

Datos facilitados por los Centros Zonales del I.N.M de Sevilla y Málaga.

PRECIPITACIONES

Cuadro nº 2

| PROVINCIA | Estación de Referencia | Noviembre (Del 29 de Octubre al 2 de Diciembre de 2007) | | | | | Diciembre (Del 3 al 30 de Diciembre de 2007) | | | | |
|-----------|-------------------------|---|--|--------------------------------------|---------------------------|------------|--|--|--------------------------------------|---------------------------|------------|
| | | Precipitación del 29/11/2007 02/12/2007 (mm) | Precipitación acumulada desde 01/09/2007 (mm) | P.N.A. hasta el 02 diciembre (mm) | Exceso (+) Déficit (-) | Porcentaje | Precipitación n del 03/12/2007 al 30/12/2007 (mm) | Precipitación acumulada desde 01/09/2007 (mm) | P.N.A. hasta el 30 diciembre (mm) | Exceso (+) Déficit (-) | Porcentaje |
| ALMERÍA | Abla | 3,3 | 68,7 | 101,0 | -32,3 | -32% | 19,7 | 88,4 | 137,2 | -48,8 | -36% |
| | Almería | 10,6 | 142,8 | 72,8 | 70,0 | 96% | 27,0 | 169,8 | 87,9 | 81,9 | 93% |
| | La Mojonera | 6,9 | 94,8 | 57,8 | 37,0 | 64% | 28,4 | 123,2 | 81,0 | 42,2 | 52% |
| | Albox | 12,1 | 156,0 | 101,2 | 54,8 | 54% | | | | | |
| | Vélez Blanco | 5,0 | 84,0 | 108,5 | -24,5 | -23% | 9,0 | 93,0 | 144,6 | -51,6 | -36% |
| | Cabo de Gata | | | | | | 25,0 | 106,0 | 72,3 | 33,7 | 47% |
| | Laujar | 59,4 | 172,0 | 198,4 | -26,4 | -13% | 37,5 | 209,5 | 274,3 | -64,8 | -24% |
| CÁDIZ | Cádiz | 56,2 | 137,1 | 161,1 | -24,0 | -15% | 43,8 | 180,9 | 264,7 | -83,8 | -32% |
| | Grazalema | 99,8 | 185,4 | 430,9 | -245,5 | -57% | 77,2 | 262,6 | 778,2 | -515,6 | -66% |
| | Jerez (A.) | 52,6 | 245,1 | 172,0 | 73,1 | 43% | 36,2 | 281,3 | 280,0 | 1,3 | 0% |
| | Rota (B.A.) | 62,3 | 183,0 | 190,5 | -7,5 | -4% | 44,7 | 227,7 | 317,6 | -89,9 | -28% |
| | Tarifa | 45,4 | 134,4 | 157,8 | -23,4 | -15% | 88,1 | 222,5 | 278,5 | -56,0 | -20% |
| CÓRDOBA | Aeropuerto | 114,8 | 170,4 | 166,3 | 4,1 | 2% | 26,8 | 197,2 | 255,9 | -58,7 | -23% |
| | P. Bembézar | 68,6 | 137,3 | 188,2 | -50,9 | -27% | 10,2 | 147,5 | 302,1 | -154,6 | -51% |
| | Cabra | 43,6 | 113,9 | 239,7 | -125,8 | -52% | 9,1 | 123,0 | 380,3 | -257,3 | -68% |
| | Hinojosa del Duque | 32,3 | 90,2 | 128,3 | -38,1 | -30% | 8,1 | 98,3 | 193,8 | -95,5 | -49% |
| | Montilla | 139,5 | 208,0 | 188,4 | 19,6 | 10% | 19,0 | 227,0 | 281,6 | -54,6 | -19% |
| | Montoro | 129,0 | 199,7 | 192,1 | 7,6 | 4% | 14,5 | 214,2 | 301,2 | -87,0 | -29% |
| | Sta M. Trassierra | 86,2 | 162,6 | 252,0 | -89,4 | -35% | 27,0 | 189,6 | 396,6 | -207,0 | -52% |
| | Villanueva de Córdoba | 61,0 | 121,9 | 178,6 | -56,7 | -32% | 24,2 | 146,1 | 261,1 | -115,0 | -44% |
| GRANADA | Loja | 15,8 | 106,5 | 137,9 | -31,4 | -23% | 10,8 | 117,3 | 209,2 | -91,9 | -44% |
| | Motril | 42,8 | 59,3 | 124,2 | -64,9 | -52% | 16,2 | 75,5 | 175,0 | -99,5 | -57% |
| | Granada | 6,8 | 85,9 | 103,6 | -17,7 | -17% | 10,3 | 96,2 | 144,6 | -48,4 | -33% |
| | Íllora | 31,0 | 120,0 | 139,0 | -19,0 | -14% | 6,0 | 126,0 | 210,1 | -84,1 | -40% |
| | Lanjarón | 36,3 | 140,6 | 142,2 | -1,6 | -1% | | | | | |
| | Montefrío | 32,0 | 134,0 | 163,6 | -29,6 | -18% | 11,0 | 145,0 | 248,8 | -103,8 | -42% |
| HUELVA | Huelva | 47,5 | 157,2 | 163,0 | -5,8 | -4% | 11,3 | 168,5 | 262,9 | -94,4 | -36% |
| | Alájar | 81,0 | 302,1 | 321,7 | -19,6 | -6% | 7,3 | 309,4 | 530,9 | -221,5 | -42% |
| | Ayamonte | 30,2 | 171,3 | 168,7 | 2,6 | 2% | 37,5 | 208,8 | 292,9 | -84,1 | -29% |
| | La Palma del Condado | 73,2 | 156,1 | 172,8 | -16,7 | -10% | 8,6 | 164,7 | 289,9 | -125,2 | -43% |
| | Minas Tharsis | 67,0 | 195,5 | 187,5 | 8,0 | 4% | 5,0 | 200,5 | 300,5 | -100,0 | -33% |
| | Valverde del Camino | 66,0 | 185,4 | 214,4 | -29,0 | -14% | 3,1 | 188,5 | 345,0 | -156,5 | -45% |
| JAEN | Jaén | 78,0 | 139,2 | 144,8 | -5,6 | -4% | 7,0 | 146,2 | 212,7 | -66,5 | -31% |
| | Pontones | 54,0 | 153,6 | 211,0 | -57,4 | -27% | 2,0 | 155,6 | 326,3 | -170,7 | -52% |
| | Villadomardo | 89,7 | 132,2 | 156,6 | -24,4 | -16% | 5,5 | 137,7 | 233,1 | -95,4 | -41% |
| | Alcalá la Real | 32,5 | 121,5 | 168,8 | -47,3 | -28% | 9,5 | 131,0 | 263,4 | -132,4 | -50% |
| MÁLAGA | Torrox | 26,3 | 178,0 | 131,3 | 46,7 | 36% | 48,2 | 226,2 | 191,8 | 34,4 | 18% |
| | Nerja | 30,8 | 278,2 | 139,8 | 138,4 | 99% | | | | | |
| | Fuengirola | 40,4 | 160,6 | 194,1 | -33,5 | -17% | 103,8 | 264,4 | 255,9 | 8,5 | 3% |
| | Torremolinos | 40,3 | 119,5 | 188,2 | -68,7 | -37% | 205,7 | 325,2 | 274,9 | 50,3 | 18% |
| | Ronda | 33,2 | 127,5 | 202,1 | -74,6 | -37% | | | | | |
| | Marbella - P. Banus | 52,0 | 205,3 | 187,2 | 18,1 | 10% | 266,7 | 472,0 | 290,1 | 181,9 | 63% |
| | Estepona | 41,0 | 103,2 | 210,6 | -107,4 | -51% | 281,0 | 384,2 | 317,6 | 66,6 | 21% |
| | Málaga | 21,6 | 86,3 | 181,6 | -95,3 | -52% | 110,0 | 196,3 | 259,2 | -62,9 | -24% |
| | Algarrobo | | | | | | 48,7 | 149,9 | 204,8 | -54,9 | -27% |
| | Alpandeire | 45,6 | 236,8 | 302,2 | -65,4 | -22% | | | | | |
| SEVILLA | Aeropuerto | 110,2 | 172,9 | 167,9 | 5,0 | 3% | 13,0 | 185,9 | 260,0 | -74,1 | -29% |
| | Écija | 133,6 | 218,2 | 194,8 | 23,4 | 12% | 19,4 | 237,6 | 304,2 | -66,6 | -22% |
| | Gines | 104,0 | 176,1 | 232,5 | -56,4 | -24% | 8,2 | 184,3 | 361,8 | -177,5 | -49% |
| | Lora del Río | 66,5 | 115,3 | 210,0 | -94,7 | -45% | 5,0 | 120,3 | 315,8 | -195,5 | -62% |
| | Marchena (Ojuelos) | 104,0 | 203,0 | 159,5 | 43,5 | 27% | 21,0 | 224,0 | 244,7 | -20,7 | -8% |
| | Morón (B.A.) | 138,4 | 224,7 | 159,3 | 65,4 | 41% | 17,4 | 242,1 | 249,3 | -7,2 | -3% |
| | Cazalla Sierra "E.M.A." | 136,6 | 264,1 | 225,4 | 38,7 | 17% | 10,1 | 274,2 | 382,7 | -108,5 | -28% |
| | Pilas | 94,0 | 142,0 | 166,8 | -24,8 | -15% | 21,5 | 163,5 | 275,3 | -111,8 | -41% |

P.N.A.:Precipitación normal acumulada desde el día 01/09/n al 30/12/n+1 estimada con datos climatológicos medios de la serie 1.971-2000.

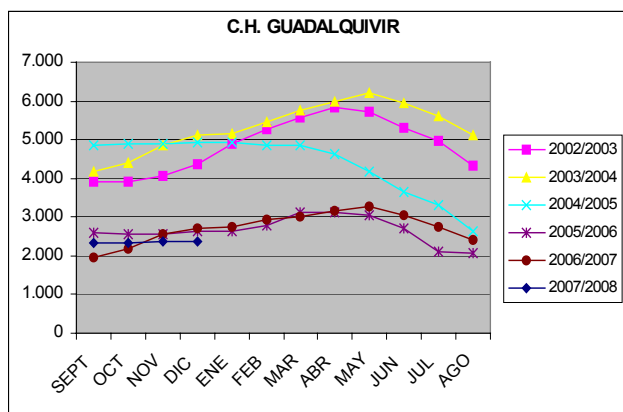
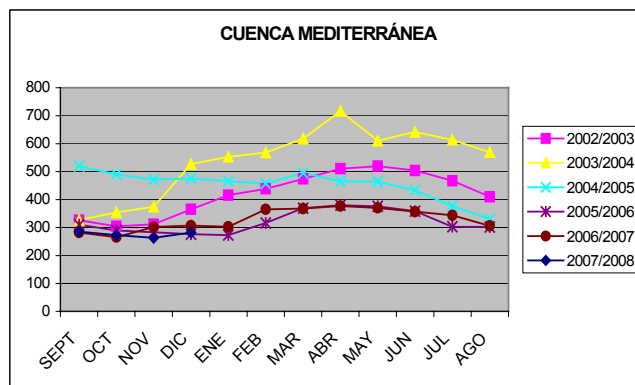
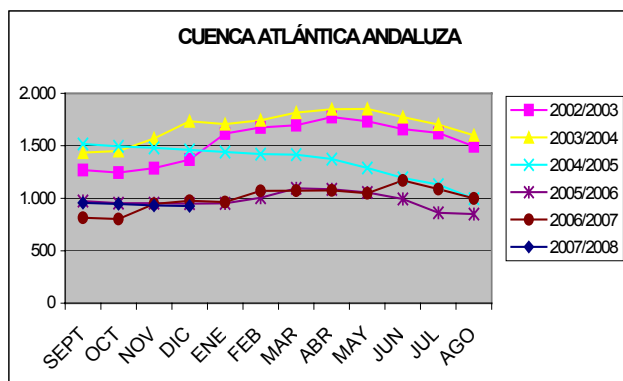
(*) Datos facilitados por los Centros Meteorológicos Zonales de Sevilla y Málaga.

EVOLUCION DE LOS EMBALSES

| C.H.GUADALQUIVIR | | | | | | | | | | | | |
|------------------------------|-------|-------|-------|-------|-------|-------|-------|-------|-------|-------|-------|-------|
| | SEPT | OCT | NOV | DIC | ENE | FEB | MAR | ABR | MAY | JUN | JUL | AGO |
| 2002/2003 | 3.911 | 3.902 | 4.075 | 4.355 | 4.901 | 5.278 | 5.588 | 5.826 | 5.707 | 5.318 | 4.954 | 4.317 |
| 2003/2004 | 4.169 | 4.407 | 4.846 | 5.105 | 5.172 | 5.475 | 5.753 | 5.976 | 6.207 | 5.941 | 5.611 | 5.113 |
| 2004/2005 | 4.872 | 4.874 | 4.887 | 4.925 | 4.916 | 4.866 | 4.847 | 4.629 | 4.192 | 3.657 | 3.298 | 2.637 |
| 2005/2006 | 2.595 | 2.566 | 2.570 | 2.618 | 2.644 | 2.794 | 3.109 | 3.141 | 3.043 | 2.724 | 2.113 | 2.074 |
| 2006/2007 | 1.945 | 2.193 | 2.569 | 2.710 | 2.731 | 2.937 | 2.993 | 3.143 | 3.282 | 3.065 | 2.739 | 2.398 |
| 2007/2008 | 2.316 | 2.323 | 2.358 | 2.357 | | | | | | | | |
| Cuenca Mediterránea Andaluza | | | | | | | | | | | | |
| | SEPT | OCT | NOV | DIC | ENE | FEB | MAR | ABR | MAY | JUN | JUL | AGO |
| 2002/2003 | 326 | 304 | 312 | 365 | 416 | 438 | 474 | 511 | 520 | 504 | 467 | 410 |
| 2003/2004 | 327 | 354 | 374 | 527 | 553 | 568 | 618 | 717 | 610 | 642 | 614 | 570 |
| 2004/2005 | 519 | 490 | 471 | 476 | 466 | 457 | 495 | 466 | 464 | 433 | 377 | 330 |
| 2005/2006 | 310 | 289 | 283 | 276 | 273 | 316 | 369 | 380 | 376 | 358 | 303 | 302 |
| 2006/2007 | 282 | 265 | 302 | 307 | 303 | 365 | 368 | 377 | 370 | 357 | 343 | 306 |
| 2007/2008 | 286 | 273 | 263 | 282 | | | | | | | | |
| Cuenca Atlántica Andaluza | | | | | | | | | | | | |
| | SEPT | OCT | NOV | DIC | ENE | FEB | MAR | ABR | MAY | JUN | JUL | AGO |
| 2002/2003 | 1.269 | 1.244 | 1.288 | 1.369 | 1.618 | 1.675 | 1.696 | 1.773 | 1.733 | 1.659 | 1.622 | 1.495 |
| 2003/2004 | 1.436 | 1.450 | 1.569 | 1.734 | 1.706 | 1.745 | 1.816 | 1.848 | 1.851 | 1.773 | 1.703 | 1.599 |
| 2004/2005 | 1.518 | 1.495 | 1.481 | 1.461 | 1.440 | 1.420 | 1.417 | 1.374 | 1.290 | 1.195 | 1.130 | 997 |
| 2005/2006 | 974 | 955 | 955 | 949 | 951 | 1.006 | 1.096 | 1.086 | 1.056 | 993 | 863 | 849 |
| 2006/2007 | 814 | 804 | 947 | 976 | 964 | 1.072 | 1.073 | 1.075 | 1.049 | 1.170 | 1.088 | 998 |
| 2007/2008 | 958 | 947 | 933 | 928 | | | | | | | | |

*Se ha incorporado el embalse del Andévalo en la Cuenca Atlántica Andaluza

GRÁFICOS 1, 2 Y 3



1.2. - Estado de los cultivos**CEREALES**

De invierno: A primeros de noviembre, las siembras de cereales que previamente se habían realizado en zonas de sierra de todas las provincias, nacieron adecuadamente pero pronto empezaron a mostrar síntomas de falta de humedad, amarilleando en muchas parcelas.

Se observan zonas donde cada vez es más usada la siembra directa. Este sistema requiere que al menos la capa superficial esté seca, pues si no, no sería posible el tránsito de la maquinaria de mayor peso por el terreno, aunque presenta la ventaja de que al realizarse la siembra sobre el terreno sin laboreo previo, éste está en condiciones de permitir la entrada de la maquinaria antes que en las parcelas con labores de preparación.

A lo largo de diciembre y principalmente tras las lluvias de final de noviembre, se realizaron las labores de sementera de los cereales, las lluvias caídas en diciembre resultaron, por lo general, muy beneficiosas para todos los cultivos herbáceos y muy especialmente para los cereales y leguminosas. Esta siembra de cereales se encontraba a finales de diciembre casi finalizada. Se estima que la superficie sembrada al calor de los buenos precios de la cosecha anterior, será superior a la del año 2007.

De primavera: A lo largo de la primera semana de noviembre, se podía dar casi por concluida la recolección del arroz, este año la campaña se ha visto condicionada por la falta de agua, que hizo que se sembraran unas 23.600 ha, muy lejos de las cerca de 40.000 ha a las que se puede llegar en un año sin restricciones. Los índices de salinidad han sido inferiores a los de la campaña 2006-2007. La cosecha ha presentado un grano de excelente calidad y los rendimientos han sido elevados estando la media en unos 8.700 kg/ha.

LEGUMINOSAS GRANO

Desde la primera semana de noviembre, se comenzó la siembra de leguminosas de invierno: habas, veza, yeros, altramuces, etc. Al igual que ocurrió con los cereales de invierno, se ha visto condicionada por la ausencia de precipitaciones que dificultaron tanto la siembra como la propia nascencia y su posterior desarrollo.

TUBÉRCULOS PARA CONSUMO HUMANO

A lo largo de estos dos meses se han estado recogiendo las parcelas sembradas de patata tardía (en este grupo se incluye toda la superficie que se recoge entre el 15 de septiembre y el 15 de enero del año próximo). Este año se estima que hay una superficie de 2.476 ha, de las que un 24% del total se encuentran en Cádiz (610 has), y en Córdoba, Granada y Málaga otras 400 en cada una de ellas (16% en cada una), el resto se encuentra repartido entre el resto de provincias andaluzas.

La patata extratemprana ha proseguido su siembra, estimándose una superficie de unas 1.786 ha, localizadas principalmente en Cádiz, Málaga y Sevilla. Habrá que esperar hasta mediados de enero para comenzar la recolección, para acabarla sobre el 15 de abril.

CULTIVOS FORRAJEROS

A lo largo de las primeras semanas de noviembre la alfalfa entró definitivamente en parada invernal.

El desarrollo de los pastos ha sido más bien escaso pues ha faltado agua para que se hubiera producido una correcta otoñada. En Cádiz los cultivos forrajeros que se sembraron en septiembre (tempranos), finalmente se perdieron en más del 80%. Esta falta de pasto ha hecho que los ganaderos tengan que acudir a aportar raciones de volumen al ganado, lo que incrementa significativamente el gasto de las explotaciones ganaderas.

CULTIVOS INDUSTRIALES

Azucareras: La siembra de remolacha azucarera a lo largo de estos meses, ha seguido condicionada por los cambios en la normativa de la PAC y por la incertidumbre que ésta ha provocado a los agricultores de las zonas típicamente remolacheras. En aquellas parcelas donde fue posible, las primeras semanas de noviembre se suministraron riegos de apoyo, para ayudar a la correcta nascencia. Ante la ausencia de lluvias algunos agricultores realizaron siembras en seco, a la espera de que el temporal que se produjo los días 20 y 21 de noviembre dejara precipitaciones en sus parcelas, cosa que finalmente ocurrió incluso en algunos lugares con mucha más intensidad de la deseada.

Textiles: En el cultivo del algodón, el final de su recolección este año no tuvo problemas, pues se mantuvo el tiempo seco y se pudo recoger prácticamente todo sin problemas, salvo durante las lluvias del 20 y 21 de noviembre, que alcanzaron a un pequeño porcentaje de las parcelas sin cosechar. Este año los rendimientos medios han sido muy variables y desde luego muy inferiores a los de un año medio. Se estima que ha habido una superficie de 63.409 ha, destacando Sevilla con 41.200 ha en las que se ha producido unas 75.000 toneladas, esto supone, aproximadamente el 40% de lo que se cosechaba antes de la reforma en un año sin restricciones de riego. Se da por finalizada esta campaña, y el sector algodonero queda a la espera de que se reforme el actual régimen de ayudas al cultivo, aprobado en 2004, el cual fue anulado por el Tribunal de Justicia de la Unión Europea (UE) por un recurso del gobierno español. A lo largo del primer semestre del próximo año se negociará la revisión de la regulación del mercado del algodón, por lo que se queda a la espera para ver los cambios que pueden afectar en la próxima campaña.

CULTIVOS HORTÍCOLAS

En la provincia de Almería el desarrollo de estos cultivos a lo largo de los meses de noviembre y diciembre fue el siguiente:

Pimientos: En noviembre y diciembre las plantaciones de pimientos han estado en plena recolección en todos los tipos, tanto en rojo y amarillo como en verde. Se ha observado a los Lamuyos y a los Italianos algo más retrasados que otros años. Por lo general a este cultivo le han favorecido las buenas temperaturas alcanzadas. A finales de diciembre comenzaron a rematarse las plantaciones más azotadas por el virus del bronceado, para preparar un segundo cultivo de melones o sandías. Este año cabe citar la particularidad de que más de las tres cuartas partes de la producción del pimiento en la región, y en especial en Almería, con un 86,7% del total, aplica ya técnicas de control integrado basado en un menor uso de los insecticidas y en la utilización de diferentes organismos de control biológico de plagas, además del uso de medidas preventivas. De todas las hectáreas que se dedicaron a la producción de pimiento en la última campaña, más de 5.200 ya utilizaron este método de lucha biológica, aunque sólo 4.500 estuvieron acogidas al plan que regula las ayudas para estos métodos.

Tomates: Tanto el tomate liso, como el pera y ramillete han ido alcanzando su plena recolección, este año la campaña se encuentra algo más retrasada que en otras ocasiones. En la segunda quincena de diciembre se han iniciado las plantaciones para recolectar en primavera. Los tomates de otoño-invierno, se ven en algunas plantaciones injertados para dotar a la planta de más vigor y de más

resistencia a condiciones desfavorables del suelo. A finales de año se comenzó a rematar las plantaciones más tempranas de ciclo corto para implantar un nuevo cultivo.

Berenjenas: A lo largo de noviembre fueron entrando las plantaciones en plena recolección, presentan por lo general un buen nivel de sanidad, floración cuaje y engorde, un gran porcentaje de plantaciones ha adoptado la lucha biológica. Se ha observado que las plantaciones que presentan injerto proporcionan a la planta mayor resistencia a problemas de suelo.

Pepinos: Se alcanzó la plena recolección. En la primera quincena de noviembre, los pepinos de plantaciones más tempranas se fueron agotando, pero se aguantaron un poco más como consecuencia de los buenos precios alcanzados. Ya en diciembre se arrancaron las plantaciones más viejas y se prepararon los invernaderos para un cultivo temprano de melón o sandía. Se ha observado mucho virus de la amarillez, mientras que de las venas amarillas se ha visto poco, como consecuencia del empleo de variedades tolerantes y resistentes.

Calabacines: A mediados de noviembre comenzaron a arrancarse las variedades tempranas, encontrándose las medias en plena producción y las tardías en todos los estados (siembra, crecimiento, entutorado y recolección). A principios de diciembre las plantaciones más tardías comenzaron a entrar en producción, aunque había aún muchos invernaderos que llevaban plantados o sembrados pocos días. En las tres últimas semanas del año se observó como la bajada de las temperaturas, disminuyó las producciones.

Judías verdes: Como consecuencia de los buenos precios alcanzados a primeros de diciembre, muchas plantaciones viejas se dejaron para que rebrotaran en lugar de ser arrancadas. Se observaron plantaciones en todos los estadios (crecimiento, floración, cuajado, engorde y recolección). Este año hay menos superficie plantada que otros.

Semilleros: Se han ido sembrando las partidas de tomate para primavera, las cuales fueron retiradas a partir de la 1ª quincena de diciembre por parte de los agricultores. Se ha iniciado la siembra de sandías para su posterior injerto e incluso algunas ya se han injertado. A final de año se han iniciado las siembras de melón para su trasplante a finales de enero y principios de febrero.

En Cádiz continúan muy favorablemente su desarrollo las hortalizas extensivas como zanahorias, coles, puerros, lechugas, bróculis, ya que reciben el agua necesaria mediante los riegos.

En Córdoba tras realizar las primeras siembras de ajos, se produjo su nascencia sin problemas pero en las primeras semanas de noviembre necesitaban ya un riego de apoyo, debido a la escasez de precipitaciones. Córdoba con 2350 ha, es la primera provincia productora andaluza de ajos y la tercera en el ámbito nacional tras Albacete y Cuenca.

En Granada los espárragos entraron definitivamente en reposo invernal. Se aprecia un buen desarrollo en los ajos chinos que empiezan a regarse, observándose este año mayor superficie que otros. Se siembran también ajos blancos y morados. La recolección de alcachofa ha finalizado obteniéndose unos rendimientos medios de 8.500 kg/ha. Las siembras de cebollas tempranas (Liria y Babosa) y de cebolletas presentan un desarrollo normal.

En Huelva, en el cultivo de la fresa una vez finalizada la colocación de los arcos metálicos sobre las patas de las estructuras de sujeción, en la segunda quincena de noviembre comenzaron las labores de colocación de plásticos de protección térmica, aunque en esas fechas aún no hacía demasiado frío del que protegerse, además a la planta le viene bien un poco de frío moderado para que desarrolle un adecuado enraizamiento. Algunos productores con vistas a obtener una producción tardía y a mejor precio, además de elegir una variedad que produce un fruto postrero de calidad, se

demoran en la colocación del plástico térmico favoreciendo una ralentización de la planta. A final de año se produjeron algunas recolecciones pero solo de manera testimonial, con vistas al mercado navideño, para formar alguna caja de regalo. En el cultivo del arándano se ha estimado un aumento en la superficie de unas 150 has con una superficie a nivel provincial de unas 560 has repartidas entre los municipios de Almonte, Moguer, Bonares y Lucena y Niebla. En cuanto a las frambuesas no hay mucha recolección por el momento, el destino principal de lo recogido es el mercado nacional, pero pronto comenzará la exportación en mayor magnitud.

En Jaén en la zona de Linares se han sembrado 200 ha de cebolla tipo Babosa. Se dan aportes de riego cuando se puede a los ajos y cebollas sembradas.

En Málaga a primeros de noviembre iniciaban la nascencia las 250-300 has sembradas con cebolla tipo Babosa en la comarca de Antequera, encontrándose a finales de mes en la fase de sus primeras 2-3 hojas. A final de año se iniciaron los pedidos de semilla de cebolla Recas para las próximas siembras de febrero de 2008. En la comarca del Guadalhorce occidental, se inició a final de noviembre la recolección de alcachofas, se recogen también lechugas y acelgas en algunas parcelas pequeñas, mientras que en otras continúan su desarrollo.

CÍTRICOS

A principios de noviembre fue finalizando la recolección de Satsumas y fueron generalizándose los cortes de mandarinas Marisol y Oronules y de las naranjas Navelinas y New Hall. Se comenzó también la recogida de las naranjas Salustianas. Continúa la recolección de limón Fino en Almería y Málaga.

A final de diciembre comenzaba a apreciarse ya un cambio de coloración o envero en variedades de media estación como la Lane Late, y en algunas zonas comenzaba su recolección. Al ser el estado fenológico dominante de los cítricos en la Comunidad Andaluza el de envero-maduración, la mayoría de los frutos son susceptibles de ser atacados por la mosca de la fruta, aunque se observan niveles bajos de frutos picados en todas las provincias andaluzas. El descenso generalizado de las temperaturas ha influido en la disminución de la actividad de vuelo de este agente.

FRUTALES NO CÍTRICOS

Frutos secos: Una vez finalizada la caída de las hojas en los almendros comenzaron las labores de poda en todas las zonas, conforme se iba acabando, se han realizado labores de cultivador de otoño-invierno.

Frutales de hueso: Con la entrada del reposo invernal, se ha procedido a realizar las labores de poda de invierno.

Subtropicales: En noviembre estaban casi terminadas las últimas partidas de mangos, procediéndose en diciembre a iniciar las labores de poda de invierno. Se recogen aguacates Bacon y Fuerte, comenzando con los Hass un poco más tarde a mediados de diciembre, al tiempo que iban finalizando las recogidas de las otras variedades. Se recolectan también los caquis de las distintas variedades.

En Málaga y Granada, que son las dos principales provincias productoras de nisperos, se están realizando aclarados de brotes, aprovechándose al mismo tiempo para realizar tratamientos preventivos contra el moteado.

También en Málaga y Granada se recogen chirimoyas.

VIÑEDO

Con un cierto retraso se ha producido la caída de las hojas, lo que indica la llegada del invierno, y por tanto el inicio de las labores de poda en todas las zonas. A primeros de noviembre en las parcelas en las que aún no se había producido la caída de hojas continuaba presente el mosquito verde (*Empoasca vitis* y/o *Jacobyasca Iybica*).

En Córdoba los agricultores acogidos a los planes de reestructuración y reconversión del viñedo, iniciaron las labores de preparación del terreno, incluso desinfección del mismo en caso de arranque. Este año se espera una superficie plantada de en torno a 300 has, la mayor superficie plantada de viñedo de la variedad Pedro Ximenez en los últimos años.

OLIVAR

Aceituna de mesa: A mediados de noviembre la recolección de aceituna de mesa se encontraba prácticamente finalizada en la mayoría de la Comunidad. La producción final estimada de esta campaña ha sido de 402.301 toneladas, datos estos significativamente mejores que los de la media de las últimas campañas.

En la provincia de Sevilla, principal provincia productora de aceituna de mesa, la producción ha ascendido a las 310.000 toneladas. Analizando los datos de producción por meses la entrada de aceituna cruda en el mes de septiembre, ha sido mucho más baja que en la campaña anterior, siendo ello debido principalmente a que se comenzó más tarde y a los días perdidos por la lluvia, retraso recuperado con creces en el mes de octubre. En el mes de noviembre también se recogió menos aceituna de mesa que el año anterior.

Una vez recolectadas las parcelas de aceituna de mesa, se está procediendo con las labores de poda, tarea que se ha visto condicionada a la disponibilidad de encontrar el personal que la realice.

Aceituna de almazara: A principios de noviembre y como viene sucediendo desde hace unos años, se comenzó a recoger algo de aceituna para molino, pues estos primeros aceites, aunque la aceituna tenga un menor rendimiento graso, son buscados y valorados por su sabor afrutado para encabezar otras partidas.

Al principio de la campaña el aspecto que presentaba la aceituna en las explotaciones de secano no era muy bueno pues comenzaba a notarse en algunas zonas como la aceituna empezaba a arrugarse ante la falta de agua. Las lluvias de los días 20 y 21 de noviembre, mejoraron el aspecto tanto del árbol como del fruto, aunque del mismo modo provocaron parones en las tareas de recolección.

La recolección comenzó en noviembre con variedades tempranas como la Arbequina. Esta variedad ha pasado en pocos años de estar presente en solo algunas fincas a ser cada vez más común, sobre todo en las plantaciones nuevas intensivas y de riego. Poco a poco la recolección ha ido alcanzando a todas las zonas, pudiéndose decir a mediados de diciembre que la recolección ya estaba generalizada en la principal provincia productora que es Jaén. Los rendimientos que se han ido obteniendo en estas fechas, no han sido malos para esta época de recolección.

Tras las lluvias acontecidas, hubo que prestar atención a las posibles nuevas infecciones que pudieran producirse de repilo del olivo (*Spilocaea oleagina*). Se debe tener especial cuidado con las variedades más sensibles y con las parcelas propensas a repilarse, como aquellas situadas en zonas de vaguada o próximas a ríos y arroyos. En Almería se ha obtenido una media provincial de 0,9% de hojas afectadas, en Granada, 0,7%, en Huelva, 1,2% y en Sevilla, 0,7%.

En la mayoría de las provincias se han observado frutos caídos por la salida de los ejemplares adultos de la polilla del olivo (*Spilocea oleagina*), hecho conocido como la “Caída de San Miguel”, aunque el porcentaje era bajo en general para toda Andalucía.

1.3. Estado de la ganadería

El desarrollo de los pastizales naturales en parcelas sin labrar, así como en lindes y terrenos de monte, continuaba mejorando tras las lluvias y las temperaturas suaves, que predominaron durante el mes de octubre. A principios del mes de noviembre en las dehesas, ya se había producido la nascencia de plantas anuales y rebrote de plantas perennes, no obstante, continuaba siendo necesario suministrar alimento a la ganadería extensiva.

A consecuencia de la falta de precipitaciones, la hierba no terminaba de desarrollarse, por la falta de humedad en el suelo, aunque al principio de otoño mostrara un crecimiento incipiente. El descenso de las temperaturas retrasaría aún más su desarrollo. En general en la mayoría de las zonas, la otoñada había sido pobre, y era necesario complementar la alimentación del ganado, con el consiguiente incremento de costes de producción para la ganadería extensiva.

Al final del período, las lluvias fueron muy beneficiosas para prados y pastizales al ayudar al rebrote de la hierba, que se vió favorecido por las relativamente suaves temperaturas para la época del año. De todas formas el agua caída, prácticamente en toda la Comunidad, resultaba insuficiente para recargar los acuíferos y normalizar la situación del ganado extensivo.

En cuanto a sanidad animal, se realizaban las siguientes actuaciones:

Rumiantes: Continuaban las actuaciones sanitarias dentro del Plan Nacional de Erradicación de Enfermedades de Animales: Tuberculosis, Brucelosis, Leucosis y Neumonía en Bovinos y Brucelosis en Ovinos y Caprinos. Seguía aumentando el número de explotaciones indemnes de Brucelosis, sobre todo en pequeños rumiantes. Se efectuaba la vacunación de Lengua Azul a las corderas que se dejan para reposición y ovinos adultos. Continuaba el Programa de Vigilancia Entomológica y Control de Centinelas. Se aplicaban las vacunas inactivadas al ganado bovino y caprino. Se realizaban los chequeos previos a los movimientos.

Porcino: Continuaba el Programa de Control y Erradicación de la Enfermedad de Aujeszky. También el Control anual de PPA, PPC y EVP. Asimismo, se inició en el mes de Junio de 2007 un Programa Epidemiológico de Salmonelosis en Porcinos.

Équidos: Ninguna actuación oficial. Sin novedad en la cabaña.

PNIR: Continuaba el muestreo de agua, orina y pienso en explotaciones de rumiantes, porcinos y aves.

Lengua azul: La enfermedad conocida como "lengua azul" o fiebre catarral, es una enfermedad específica de los rumiantes, que es producida por un virus de la familia de los orbivirus y se transmite a través de la picadura del mosquito del género "culicoides". El *Culicoides imicola* está presente en amplias zonas de la mitad meridional de España, mientras que *C. obsoletus* está diseminado en la mitad septentrional. En el norte de Europa es *C. obsoletus* el vector transmisor de la enfermedad.

La enfermedad, se manifiesta por la inflamación de las mucosas de la boca y el tracto respiratorio de los rumiantes, y tiene una mortalidad de en torno al 50% del ganado. Los principales síntomas son un exceso de saliva, edemas en la cabeza y lesiones alrededor de la cavidad bucal.

Se trasmite a través de la picadura del mosquito de un animal enfermo a otro sano siendo ésta la única vía de contagio. Los animales no enferman por compartir locales, comida o agua. Inocua para los humanos, la Fiebre Catarral Ovina o Lengua Azul es una enfermedad que afecta exclusivamente

a los animales, concretamente a los rumiantes. En ningún caso afecta a las personas y tampoco el consumo de carne o leche de animales afectados es perjudicial para la salud. Además, con carácter general, ningún animal enfermo llega al consumidor, ya que se inspeccionan a la llegada a matadero y cualquier animal con síntomas de enfermedad se desecharía.

Es una enfermedad que está presente en la mayor parte de los países de la Unión Europea y se trata como un problema estrictamente de producción animal, que en ningún caso afecta al consumo, ni a la salud pública.

Desde el año 2004, el suroeste de la Península Ibérica se ha visto afectado por el virus del serotipo 4 causante de la enfermedad, y en julio de 2007 se detectó por primera vez el serotipo 1 del mismo virus en una explotación de Tarifa (Cádiz). Desde entonces, se han ido detectando otros casos que han obligado a ir modificando la zona restringida al movimiento de animales.

En las zonas restringidas establecidas en la Orden del MAPA 3046/2007 se prohíbe todo tipo de movimiento pecuario de animales de especies sensibles para vida con origen en la zona de restricción hacia la zona libre. Estas zonas son:

- Las Ciudades de Ceuta y Melilla.
- Extremadura.
- En Andalucía: las provincias de Cádiz, Málaga, Sevilla, Huelva y Córdoba; en la provincia de Jaén, las comarcas veterinarias de Alcalá La Real, Huelma, Úbeda, Linares, Andújar, Jaén y Santiesteban del Puerto; en la provincia de Granada, las comarcas veterinarias de Motril y Órgiva; y en la provincia de Almería, las comarcas veterinarias de Poniente, Río Andarax, Alto Almanzora y Bajo Andarax.
- En Castilla y León: en la provincia de Ávila, las comarcas veterinarias de Arenas de San Pedro, El Barco de Ávila, Candeleda, Cebreros, Las Navas del Marqués, Navalunga y Sotillo de la Adrada y, en la provincia de Salamanca, las comarcas veterinarias de Béjar, Ciudad Rodrigo y Sequeros.
- En Castilla-La Mancha, las provincias de Toledo y Ciudad Real, y la comarca de Alcaraz en la provincia de Albacete.
- En Madrid: las comarcas veterinarias de Aranjuez, El Escorial, Griñón, Navacarnero, San Martín de Valdeiglesias, Arganda del Rey, Villarejo de Salvanés, Alcalá de Henares, Torrelaguna, Colmenar Viejo y municipio de Madrid.

Hacia principios del mes de noviembre, por primera vez se confirma la presencia de la enfermedad en el País Vasco y Navarra, activándose todas las medidas de control dispuestas en la normativa vigente. El número de explotaciones afectadas por la enfermedad se elevó a 52 en Guipúzcoa (38 ovino, 4 caprino y 10 bovino), mientras que otras 32 quedaron "bajo sospecha". El número total de animales afectados es de 125, de una cabaña de 350.000 animales en Guipúzcoa, y los animales muertos son 51 ovejas.

En Guipúzcoa, los casos detectados son del "serotipo 1", que es el que está presente en Andalucía, Extremadura y Castilla-La Mancha, mientras que en Europa (Holanda, Bélgica, Luxemburgo, Alemania, Francia, Dinamarca, Suiza y Reino Unido) es el "serotipo 8", transmitido por otro tipo de este mismo mosquito.

Las provincias de Huesca, Zaragoza, Burgos, Soria y la Comunidad de La Rioja, así como parte de Cantabria y las tres provincias vascas tenían restringidos sus movimientos de ganado para frenar el avance de la lengua azul, según información de la Red de Alerta Sanitaria Veterinaria, por encontrarse en la zona de vigilancia de 150 kilómetros con epicentro en Oyartzun, donde se detectó

el primer foco. En estas zonas restringidas, entre las que también se incluye una franja de Francia, se limita el movimiento de animales para sacrificio y vida.

En Asturias se ha detectado la enfermedad de la lengua azul en vacas que llegaron de Alemania a finales de noviembre a una ganadería de la comarca occidental de la región. El resto de las reses de la explotación dieron negativo en los análisis serológicos realizados. Como medida preventiva se estableció un perímetro de seguridad de un kilómetro en el entorno de la ganadería afectada en el que las reses que se encuentren allí se someten a análisis en un plazo de 14 días, periodo que tarda el virus en desarrollarse.

Los casos se detectaron en los habituales controles serológicos que se realizan a los animales procedentes de movimientos intracomunitarios para corroborar su estado de salud a pesar de que entran en la región con el certificado veterinario.

El Ministerio de Agricultura, Pesca y Alimentación y las Comunidades Autónomas pusieron en marcha un programa de vacunación contra el serotipo 1 de la lengua azul, tras la aparición de la enfermedad en España, a finales del mes de julio procedente de Marruecos. Este programa se lleva a cabo siguiendo un procedimiento similar al desarrollado los años pasados frente al serotipo 4, cuyos resultados han logrado que este serotipo no circulara durante 2007.

Hasta la fecha no existía vacuna contra el serotipo 1 de la enfermedad, del que no se habían registrado anteriormente casos en Europa. España es el primer país de la UE en disponer de las vacunas contra esta variante.

Dada, por tanto, la eficacia de la vacunación en el control y lucha contra la enfermedad, tanto desde el punto de vista del movimiento de los animales con las adecuadas garantías sanitarias, como para el control de la sintomatología clínica en el ganado ovino, la circulación viral y su final erradicación, se ponen en marcha las actuaciones necesarias para iniciar el programa de erradicación del serotipo 1 y finalizar con la erradicación del serotipo 4.

Para ello se adquirieron 20 millones de dosis de vacunas monovalentes frente a los serotipos 1 y 4 y bivalentes para ambos, con las que se podrá vacunar a 10 millones de animales de las especies sensibles, a los que es necesario aplicar dos dosis para lograr su correcta inmunización.

En Andalucía, la Consejería de Agricultura y Pesca comenzaba a distribuir las primeras 600.000 dosis de las vacunas inactivas con el fin de inmunizar a toda la cabaña andaluza con riesgo de contraer la lengua azul y erradicar del territorio andaluz la fiebre catarral ovina. Las vacunas comenzaron a aplicarse a la cabaña ganadera ovina en dos dosis, la primera del serotipo 1 y la segunda bivalente frente a los serotipos 1 y 4.

La vacunación se inició en aquellas zonas restringidas limítrofes con los territorios libres para evitar la expansión de la enfermedad a otras regiones, según se acordó en una reunión celebrada entre la Consejería de Agricultura y representantes de las organizaciones agrarias y ganaderas del sector ovino. Cabe destacar que la vacunación es obligatoria en todas las zonas restringidas indicadas en la normativa y efectuada por los servicios veterinarios de las Asociaciones de Defensa Sanitaria Ganadera (ADSG).

Las explotaciones ganaderas andaluzas no afectadas por la lengua azul son las primeras en recibirlas. La intención de esta medida es que la vacuna sirva de colchón para evitar que nuevas reses se vean afectadas. Seguidamente la vacuna se aplica en aquellas explotaciones en las que la incidencia de la enfermedad no ha sido importante, tratando así, de evitar que se produzca un rebrote. Las últimas explotaciones en recibir las dosis son aquellas en las que la enfermedad ha

tenido una mayor incidencia, debido a que en ellas la mayoría del ganado que la ha pasado se ha autoinmunizado.

A través del IFAPA, organismo adscrito a la Consejería de Innovación, Ciencia y Empresa, se lleva a cabo una investigación para encontrar una vacuna para un serotipo único.

El Ministerio de Agricultura, Pesca y Alimentación (MAPA) y las organizaciones agrarias UPA, COAG y ASAJA firmaron un acuerdo para el desarrollo de un plan de apoyo a los sectores de ovino caprino, ante la situación que atraviesan por el aumento del coste de los insumos y por la "lengua azul".

Dicho plan recoge, entre otros aspectos, la creación de tres programas para el apoyo a las producciones de calidad, el fomento de las razas autóctonas y el apoyo a las agrupaciones de ganaderos para el desarrollo de actuaciones diversas.

La Consejería de Agricultura y Pesca cuenta con una reserva presupuestaria de 10 millones para atender las indemnizaciones por sacrificio obligatorio de los animales afectados por la fiebre catarral ovina, conocida como 'lengua azul', a razón de una media ponderada de 100 euros por oveja muerta.

Estos pagos se suman además a otras acciones contempladas en el plan de recuperación y reestructuración del sector ovino aprobado en el seno de la Mesa del Ovino, el pasado 22 de octubre y que contempla medidas a medio y largo plazo.

Otras actuaciones contempladas en dicho plan, son el abono de ayudas para compensar los costes sanitarios derivados de la enfermedad, para lo que se abonará seis euros por cabeza de res viva situada en aquellas zonas que están en zonas restringidas por lengua azul como medida extraordinaria. Esto supondrá para Andalucía un presupuesto de 14,5 millones de euros, cantidad que se podrá ver incrementada en caso de ampliación de las zonas afectadas.

Durante 2007, la lengua azul ha continuado extendiéndose por el norte de Europa, cruzando el canal de la Mancha y llegando a Reino Unido. Afecta a, Alemania, Bélgica, Holanda, Francia, Luxemburgo, Suiza, Gran Bretaña, Dinamarca y España. La República Checa confirmaba su primer caso de lengua azul, enfermedad que no se había detectado en el país con anterioridad.

La zona bajo restricción por lengua azul ocupaba más de un millón de kilómetros cuadrados. No hay límites obvios, ni geográficos ni topográficos que puedan parar el avance del virus de la lengua azul del serotipo 8. Por este motivo, es muy probable que durante 2008 continúe su avance. El avance del virus puede ocurrir en toda la cuenca mediterránea y Norteamérica, dónde se han producido focos de lengua azul en cérvidos.

Los expertos consideran que ha habido abundantes cambios en el vector del virus de la lengua azul, que es el mosquito Culicoides. En el sur de Holanda, en 2006, *C. dewulfi* suponía el 17% de los mosquitos capturados y *C. obsoletus*, el 68%. Por el contrario, en 2007, *C. dewulfi* se ha convertido en dominante, no existiendo una explicación para este aumento de abundancia de *C. dewulfi*. En 2007, el *C. obsoletus* también ha sido dominante. De hecho, en este año, como ya ocurrió en 2006, dos o más especies de Culicoides son los que están extendiendo la enfermedad.

Como en 2006, en 2007 el *C. pulicaria* no ha sido dominante y el *C. imicola*, que es el que tradicionalmente transporta los virus de los serotipos habituales de la enfermedad en la cuenca mediterránea, no se ha detectado entre más de 500.000 culicoides capturados.

En Francia, más de la mitad del territorio francés se encontraba afectado. A fecha de 7 de diciembre se habían registrado 12.330 casos, cifra que contrasta por lo elevada, en relación con la registrada tan solo dos meses antes, cuando el número de casos de lengua azul no llegaba a los 2.500. La gran mayoría de los casos se producía por el virus de serotipo 8, que es el virus que circula por el norte de Europa, salvo algunos del serotipo 1, producidos cerca de la frontera con España.

Mientras que en 2006 la enfermedad se contuvo en el norte del país, que es una zona de importancia menor en la producción de animales vacunos, en 2007, el virus se ha extendido hacia el sur, hacia regiones con gran importancia en la producción de ganado charolés, especialmente terneros sin castrar para su exportación a Italia para su cebo, según un informe del FAS.

Por otra parte, las autoridades francesas notificaron dos focos de lengua azul en sendas explotaciones de ganado ovino, con un censo de 100 animales, localizadas en la comarca de los Pirineos Atlánticos. Esta comarca está situada junto a la frontera española y limita con la provincia de Guipúzcoa. El serotipo del virus es el 1, que es el mismo que el aislado en los casos detectados en País Vasco y Navarra.

Alemania es el país que registra un mayor número de casos (17.470), el 50,5% del total. Más de la mitad de los casos se han producido en ganado vacuno. En los Países Bajos, se confirmaron 6.158 explotaciones infectadas y en Bélgica 5.229. En los países afectados por el virus a partir del mes de septiembre, el número de focos es mucho menor: Reino Unido con 60, Dinamarca con 3 y Suiza con 2. El serotipo aislado es el 8.

En la reunión mantenida a finales de noviembre entre ocho laboratorios veterinarios y la Comisión Europea, para debatir la disponibilidad de vacunas contra la lengua azul, se estimó la cifra de 220 millones de dosis de todos los serotipos, de las que 150 millones serían para el serotipo 8, como la producción necesaria para realizar una vacunación en masa.

Otra de las conclusiones de la reunión fue que los Estados miembros tendrían que hacer sus peticiones de vacunas contra la lengua azul, en firme, para asegurar el abastecimiento de las mismas. Hay que tener en cuenta que entre que se recibe la petición y se entrega el producto pueden transcurrir entre 6 y 8 meses.

Las ocho empresas que asistieron a la reunión (Calier, Syva, Intervet, Pfizer, Fort Dodge, Ceva Santé Animal, Merial, IZS Teramo y CZ Veterinaria) están actualmente desarrollando vacunas contra la lengua azul y algunas ya están produciendo vacunas contra ciertos serotipos:

- Calier: comercializa ya vacuna para el serotipo 4. Ha presentado la documentación para obtener la licencia para la vacuna contra el serotipo 1.
- Syva: comercializa ya vacuna para los serotipos 1 y 4. Está desarrollando la vacuna para el serotipo 8 y espera poder tenerla disponible en mayo de 2008.
- Pfizer: está desarrollando la vacuna contra serotipo 8, pero no la tendrá disponible para 2008. Intervet: está desarrollando la vacuna contra serotipo 8 y espera tenerla disponible para mayo de 2008.
- Fort Dodge: actualmente comercializa la vacuna contra el serotipo 1. Está desarrollando la vacuna contra serotipo 8 y espera tenerla disponible para mayo de 2008.
- CZ Veterinaria: comercializa ya vacuna para los serotipos 1 y 4. Está desarrollando la vacuna para el serotipo 8 y espera poder tenerla disponible en junio de 2008.
- Merial: comercializa ya vacuna para los serotipos 2 y 4. Está desarrollando la vacuna para el serotipo 8 y espera poder tenerla disponible en mayo-junio de 2008.
- CEVA Santé Animal: está desarrollando vacunas pero no la tendrá disponible para 2008.

Fiebre aftosa: La Comisión Europea prohibió las exportaciones de carne y productos lácteos procedentes de Chipre así como el traslado de animales, debido a la confirmación de un brote de fiebre aftosa en dos granjas de la isla. De igual modo, la UE también ha prohibido los movimientos para el sacrificio de animales.

Para tratar de paliar dicha situación, la UE anunció la puesta en marcha de un plan de ayuda destinado a los criadores de animales.

Al confirmarse la presencia del virus de la fiebre aftosa en la isla de Chipre tras las pruebas realizadas en un laboratorio británico, las autoridades sanitarias chipriotas ordenaron el sacrificio de 270 corderos sospechosos de estar infectados, en una ganadería próxima a Larnaca, al sur de la isla.

Por lo que respecta al Reino Unido, La Comisión Europea y los Estados Miembros acordaron una nueva decisión, según la cual el Reino Unido a efectos de exportación de carnes se divide en tres zonas:

- "Zona de libre exportación de fiebre aftosa": la carne y productos procedentes de animales susceptibles de esta zona serán aptos para su exportación según las normas habituales de la Comunidad, sujetos a certificación.

- "Zona de exportación restringida de fiebre aftosa": la carne y productos procedentes de animales susceptibles en esta zona serán aptos para su exportación siempre y cuando cumplan determinadas condiciones que incluyen presentar la documentación confirmando la finalización del período de 21 días de inmovilización y residencia (7 días para los cerdos).

- "Zona de exportación prohibida de fiebre aftosa": no se permitirá la exportación de carne y productos procedentes de animales susceptibles.

Con esta nueva división, que tendría validez hasta mediados de diciembre, la clasificación que existía hasta ahora quedaba sin efecto. No obstante, los establecimientos de la "zona de exportación prohibida" y la "zona de exportación restringida" seguirían sujetos a restricciones continuas, tanto en exportaciones como en movimiento de animales. En cuanto a los animales vivos, se mantiene la prohibición de exportación de animales vivos de especies susceptibles a otros Estados Miembros.

Aves: Se ha realizado un seguimiento sobre gripe aviar y con motivo de la aparición de brotes en distintos países de la Unión Europea. Se intensificaron los controles y visitas de inspección a explotaciones situadas en zonas de riesgo. En Europa la situación fue como sigue:

El Ministerio de Medio Ambiente, Alimentación y Asuntos Rurales del Reino Unido (DEFRA, en sus siglas en inglés) informó de la confirmación de un segundo caso del virus H5N1, la cepa más virulenta de gripe aviar, en Inglaterra.

El virus fué detectado en una granja radicada en el límite que separa a los condados de Norfolk y Suffolk, en el sudeste de Inglaterra.

Esa explotación ganadera es una de las cuatro en las que se sacrificaron pavos por temor a un contacto con el primer caso del virus H5N1, que expertos del DEFRA descubrieron la semana anterior en pavos de una explotación avícola de Suffolk.

En esa primera granja afectada, conocida como Redgrave Park Farm y situada cerca de la localidad de Diss, se sacrificaron al menos 6.500 aves, entre patos, gansos y pavos, con el fin de contener la

propagación de la enfermedad. En la segunda granja infectada por el H5N1 se sacrificaron unos 9.000 pavos.

Las autoridades británicas establecieron un área de vigilancia de diez kilómetros para tratar de evitar la expansión. En esas zonas está restringido el movimiento de aves y se requiere a los granjeros que encierren a los animales para impedir un posible contagio de la enfermedad por aves silvestres.

Más de 160.000 aves fueron sacrificadas el pasado febrero después de que se registrase un brote de la cepa más virulenta del mal en una granja de pavos también en Suffolk.

El Comité Permanente de la Cadena Alimentaria y de Salud Animal de la UE, ha aprobado reforzar las medidas de control sobre la gripe aviar.

El Ministerio de Agricultura había detectado mediante el sistema TRACES, un total de 17 movimientos de aves procedentes del Reino Unido que pueden entrañar riesgo de difusión. Dicha información se comunicó, para su vigilancia, a las Comunidades Autónomas.

La detección súbita del foco británico de influenza aviar H5N1 corrobora, según el MAPA, la idea de que los trabajos frente a esta enfermedad, han de mantenerse de forma indefinida a lo largo del tiempo, con independencia de si tienen lugar o no situaciones de silencio epidemiológico. Por tratarse de una enfermedad de rápida difusión, la capacidad para controlarla dependerá en gran medida de la eficacia de los sistemas de detección precoz, y de las medidas higiénicas y de bioseguridad, por lo que conviene recordar la necesidad de comprobar de forma periódica su correcto funcionamiento.

La gripe aviar volvía a Rumanía, con un primer foco descubierto en la localidad de Murighiol, en el Delta del Danubio, donde se encontraron aves muertas en una granja de la población. Unas cien aves, la totalidad del efectivo de la granja afectada fueron sacrificadas.

En Polonia, las autoridades nacionales notificaron dos casos, en dos granjas de pavos, que según confirmó hoy el Laboratorio de Referencia comunitario de Weybridge (Reino Unido) pertenecen a la variante H5N1 de gripe aviar (la más letal).

El Comité Permanente de la Cadena Alimentaria -formado por expertos de los Veintisiete- reforzó las restricciones que puso en marcha Polonia y delimitaba las "zonas de riesgo" en torno a los brotes y un "área tampón" que las separa de la parte del país libre de la gripe aviar.

Las autoridades polacas aplicaron las reglas que estableció la UE, consistentes en el sacrificio de todas las aves de las granjas afectadas, así como el establecimiento de una zona de control (3 kilómetros en torno a los brotes) y otra zona de vigilancia (10 kilómetros a la redonda).

Además, el Comité confirmó las actuaciones aplicadas en Rumanía. Las autoridades rumanas informaron sobre la evolución de la enfermedad y las medidas de vigilancia en torno al delta del Danubio para comprobar la aparición de nuevos brotes.

Fuera de la Unión Europea, Arabia Saudita sacrificó 50.000 aves en una granja avícola en al-Kharj, unos 150 kilómetros al sur de Riad, después de que murieran 1.500 animales a comienzos de esta semana, a causa de un brote de la cepa mortal de la gripe aviaria.

Las autoridades sanitarias de Vietnam habían confirmado nuevos brotes de la enfermedad en el norte y el sur del país, después de que los análisis de laboratorio detectasen el virus H5N1 en las muestras de las aves de corral muertas examinadas.

Un brote apareció en la provincia de Tra Vinh (sur), donde la enfermedad mató a 400 patos en una granja de la comuna de Than My, y el otro, en la norteña Nam Dinh con la muerte de 210 patos en otro criadero, un día antes.

Vietnam llevaba dos meses sin infecciones animales de gripe aviar hasta que, a principios de octubre, se descubrieron dos patos muertos en Tra Vinh, en el delta del Mekong.

Desde entonces, la dolencia había brotado en Cao Bang (norte), Quang Tri (centro) y Nam Dinh, pese a la vacunación de 62,6 millones de aves de corral para contener la epizootia.

Un total de 46 personas han muerto en Vietnam, cuatro de ellas en 2007, a causa de esta afección desde que apareció en el país, en diciembre de 2003.

En relación con la comercialización de huevos procedentes de gallinas infectadas por Salmonella, se adelantaba la fecha para su prohibición. La normativa comunitaria vigente hasta ahora establece que a partir de mediados de diciembre de 2009, solo podrán utilizarse para el consumo humano directo como huevos de mesa, los procedentes de manadas comerciales de gallinas ponedoras que hayan sido sometidas a un programa nacional de control de Salmonella y otros agentes zoonóticos y que no estén sujetas a restricciones oficiales. Sin embargo, dado que un estudio comunitario ha puesto de manifiesto una elevada prevalencia de Salmonella Enteritidis y Salmonella Typhimurium en manadas de gallinas ponedoras de los Estados miembros, la Comisión Europea decidía adelantar la mencionada fecha.

La nueva fecha establecida será el 1 de enero de 2009 (Reglamento 1237/2007). Además, a partir del 1 de noviembre, se prohíbe el uso de los huevos mesa para consumo humano directo de la manada de gallinas ponedoras que sea identificada mediante una investigación epidemiológica, como la fuente de infección de seres humanos por el consumo de huevos u ovoproductos.

Además, el nuevo reglamento establece que los huevos procedentes de manadas cuya situación sanitaria se desconozca o de las que se sospeche que están infectadas, o los procedentes de manadas infectadas con serotipos de Salmonella para los que se haya fijado un objetivo de reducción o que hayan sido identificados como la fuente de infección en un brote humano específico de origen alimentario, serán considerados huevos de clase B, estarán identificados de forma que se distingan claramente de los huevos de la clase A antes de su comercialización y no podrán acceder a centros de embalado, salvo excepciones.

La Comisión Europea publicó el Reglamento nº 1336/2007 con el fin de establecer un período transitorio para el mercado de los huevos producidos en terceros países e importados en la Comunidad para su transformación. Dicho período se extiende hasta el 30 de junio de 2008.

Los huevos importados de terceros países deben marcarse en el país de origen con el código de país conforme a las normas internacionales «códigos de país ISO 3166».

Actualmente, ya existe un período transitorio de un año, del 1 de julio de 2007 al 30 de junio de 2008, para el marcado de los huevos para transformación producidos en la Comunidad (Reglamento (CE) nº 557/2007).

EEB: Las autoridades comunitarias iniciaron un proceso para la selección y evaluación de nuevos tests de Encefalopatías Espongiformes Bovinas (EEB). Pedía a laboratorios de investigación e instituciones públicas y privadas que tuvieran dichos tests, la presentación de un informe técnico. La primera evaluación de test de diagnóstico de Encefalopatías Espongiformes Transmisibles (EET) se realizó en 1999. Desde entonces, se han llevado a cabo dos evaluaciones adicionales. Ahora se ha lanzado un nuevo programa de evaluación debido a los progresos que se han realizado en el desarrollo de tests diagnósticos de EET.

Desde 2001, en la UE hay que analizar de EEB a todos los animales vacunos de riesgo con más de 24 meses (caídos en la explotación, sacrificados de urgencia o con signos ante-mortem) y todos los animales sanos de más de 30 meses. Desde abril de 2002, se analizan también los pequeños rumiantes.

Reconocimiento de la Oveja Lojeña: El Comité de Razas de Ganado de España, integrado por representantes de las comunidades autónomas y del Ministerio de Agricultura, otorgaba a la oveja Lojeña el reconocimiento de especie con protección oficial en España.

Este reconocimiento, acordado el pasado 26 de septiembre, permitirá a los ganaderos de esta comarca beneficiarse de las ayudas agroambientales correspondientes al periodo 2007-2013.

Para lograr la catalogación y reconocimiento de la Oveja Lojeña como raza de protección oficial, el Grupo de Desarrollo Rural del Poniente Granadino había promovido y financiado el 'Estudio de Caracterización de la Oveja Lojeña', que en colaboración con la Universidad de Córdoba, se ha materializado en la publicación del libro 'Raza Ovino Lojeña'.

Dicho proyecto ha permitido elaborar una serie de premisas para la caracterización etnológica y genética de la población autóctona de esta oveja.

Además, se han dado los primeros pasos para la constitución de la Asociación de Ganaderos de la Raza Ovino Lojeña del Poniente Granadino, que se encargará del Libro Genealógico de la raza.

La raza ovina lojeña se caracteriza por ser una especie de tamaño pequeño, cuyo peso oscila entre los 30 y 45 kilos. Son animales ligeros, ágiles, vivos y activos, perfectamente adaptados a condiciones difíciles y que presentan grandes contrastes. Así, estas ovejas pueden soportar elevadas temperaturas durante el verano, a la vez que nieve, lluvia y temperaturas bajo cero en el invierno. Su productividad media se cifra en 1,16 corderos anuales por oveja y una producción de lana que oscila entre los 2 kilos por oveja y los 3.5 kilos por carnero.

Aprobado el Reglamento del Libro Genealógico de la Raza Porcina Ibérica: Mediante la publicación de la Orden APA/3376/2007 de 12 de noviembre, se aprueba el Reglamento del Libro Genealógico de la Raza Porcina Ibérica. Dicho reglamento será de aplicación a todas las asociaciones reconocidas para la llevanza de los libros genealógicos de esta raza. En 1987 se aprobó el libro genealógico de la Raza Porcina Ibérica, así como una reglamentación específica del libro genealógico de dicha raza.

Desde entonces, se han producido cambios en el sector y en la normativa, por lo que se ha visto necesaria la aprobación de un nuevo reglamento. El incremento censal que se ha producido ha llevado a mantener abierto el Registro Fundacional sólo para las variedades catalogadas de protección especial. Además, para ejercer una selección más estricta de la raza, se ha incrementado la calificación mínima necesaria para la inscripción de ejemplares en los distintos registros del libro. El nuevo reglamento establece que el Libro Genealógico consta de 3 Registros Genealógicos: Registro Fundacional (RF), Sección Aneja y Sección principal. La Sección Aneja, a su vez, se

divide en Registro Auxiliar (RA) y Registro de Nacimientos Auxiliar (RNA). La Sección Principal en, Registro de Nacimientos (RN), Registro Definitivo (RD) y Registro de Méritos (RM).

En el Registro Fundacional (RF) se inscribirán los animales de las variedades de la Raza Porcina Ibérica catalogadas de protección especial. La inscripción en este registro se admitirá con carácter exclusivo, una sola vez por cada explotación ganadera.

En el Registro Auxiliar (RA) se inscribirán las hembras con una edad mínima de seis meses que, poseyendo los caracteres definitivos de la Raza Ibérica y cumpliendo las puntuaciones morfológicas mínimas válidas para el Registro Fundacional, carezcan total o parcialmente de documentación genealógica que acredite su ascendencia. Las hembras inscritas en este registro permanecerán en él durante toda su vida, sin la consideración de raza pura.

En el Registro de Nacimientos Auxiliar (RNA) se inscribirán las hembras hijas de madres del Registro Auxiliar de tipo A o hembras base (cumplen los requisitos de inscripción en el RA pero no se conoce alguno o ninguno de sus progenitores) y de padres inscritos en el Registro Fundacional, Definitivo o de Méritos.

En el Registro de Nacimientos (RN) se inscribirán los animales de ambos sexos que tengan al menos dos generaciones completas de ascendientes inscritas en un libro genealógico de la raza.

En el Registro Definitivo (RD) se inscribirán exclusivamente animales procedentes del Registro de Nacimientos que además hayan obtenido un mínimo de 75 puntos para los machos y 70 para las hembras en la calificación morfológica, cuando alcancen la edad de seis meses. Los animales inscritos en este registro serán considerados como de raza pura.

En el Registro de Méritos (RM) se inscribirán los ejemplares inscritos en el Registro Definitivo que por sus especiales características genealógicas, productivas y morfológicas así lo merezcan.

Fomento de las razas autóctonas en peligro de extinción: Se publicaba el Real Decreto 1366/2007 con el marco regulador para las subvenciones destinadas al fomento de las razas autóctonas en peligro de extinción. Dichas ayudas van destinadas a las organizaciones o asociaciones de ganaderos oficialmente reconocidas para cada raza por las Comunidades Autónomas. Una de las novedades más importante es que se han incrementado las actividades financiadas, así como las cuantías, que han pasado de 12.000 hasta 60.000 euros por raza y año.

El porcentaje máximo de la ayuda varía según la actividad de la que se trate. Podrán recibir hasta un 100%, actividades tales como la realización de estudios y estadísticas, acciones de formación y divulgación de información zootécnica, organización y participación en certámenes ganaderos y creación o mantenimiento de libros genealógicos. La elaboración y puesta en práctica de programas de conservación y mejora genética podrá recibir hasta un 70% de ayuda.

La creación de bancos de germoplasma, semen y embriones congelados o reserva en vivo en centros autorizados oficialmente podrán recibir hasta un 40% de subvención.

Publicada la Ley 32/2007, de 7 de noviembre, para el cuidado de los animales, en su explotación, transporte, experimentación y sacrificio. Afecta a los animales de producción y los usados con fines científicos, quedando excluidos la caza y pesca, fauna silvestre, animales de compañía y espectáculos taurinos. Dicha ley tiene un triple objetivo: crear un marco con normas básicas en materia de protección animal (explotación, transporte y sacrificio), establecer el régimen de infracciones y sanciones y regular los aspectos de protección de los animales utilizados para experimentación y otros fines científicos.

Comprende, en su ámbito de aplicación, tanto las explotaciones (incluyendo los centros donde se alojan animales de experimentación) como los medios de transporte y de sacrificio. La ley establece que los propietarios y criadores de animales en las explotaciones tienen que asegurar su protección, cumpliendo la normativa sobre las condiciones en que se crían y mantienen, tomando en cuenta su especie y grado de desarrollo, así como su adaptación y domesticación.

También fija requisitos en relación con las condiciones y medios de transporte, y sobre aspectos relativos a las empresas transportistas (como su autorización y registro y la formación del personal en materia de protección animal). En relación con los animales de experimentación, se establecen las condiciones mínimas para su cría, mantenimiento y utilización, así como la prohibición de uso de determinados tipos de animales como perros y gatos vagabundos.

En relación con las infracciones, la ley las clasifica en leves, graves y muy graves, con sanciones que pueden alcanzar los 100.000 euros.

Asimismo, se modifica la ley de sanidad animal para prever, en la imposición de las sanciones por la comisión de infracciones, la posibilidad de una graduación más proporcional, teniendo en cuenta los casos en los que existe una cualificada disminución de la culpabilidad del imputado.

También se incluye el establecimiento, por parte del Ministerio de Educación y Ciencia, de un procedimiento excepcional para la acreditación de la formación y experiencia de los investigadores que trabajan con animales de experimentación.

Esta Ley crea una tasa para compensar los gastos que se derivan del cumplimiento por parte de España del Convenio Internacional de especies amenazadas de fauna y flora silvestre (CITES).

Publicado el Real Decreto 1314/2007, que modifica la normativa vigente sobre medidas generales de lucha contra determinadas enfermedades de los animales y medidas específicas frente a la enfermedad vesicular porcina. De esta forma, se transponen a la legislación nacional, las últimas disposiciones comunitarias sobre actuaciones de carácter preventivo para el control de la situación sanitaria.

El nuevo Real Decreto incluye los controles a realizar para el transporte de los animales procedentes de granjas afectadas por la enfermedad, al matadero, las marcas distintivas necesarias, así como las inspecciones a realizar tras el sacrificio.

Por otro lado y por razones de bienestar animal, se establece también la posibilidad de autorizar la salida de animales desde explotaciones ubicadas en la zona de protección, siempre a petición justificada del titular y verificados los hechos por un veterinario oficial. Las nuevas normas entran en vigor el 1 de enero de 2008.

El organismo pagador de la Junta de Andalucía, Fondo Andaluz de Garantía Agraria (FAGA), comenzó a abonar a los ganaderos andaluces un total de 9,7 millones de euros correspondientes al cincuenta por ciento del importe de las primas al sector ovino-caprino. El anticipo de estas primas fue aprobado de manera excepcional por la Comisión Europea, como consecuencia de la grave crisis del sector por distintas circunstancias entre las que se encuentran el elevado precio de los piensos y la epizootia de Lengua Azul.

De este anticipo se benefician 7.504 ganaderos, cuyos expedientes han superado los controles reglamentarios, que cobrarán 1.195.521 millones de euros por las ovejas y 399.081 euros por las

cabras. El importe total de las primas ganaderas oscila entre 10,5 euros por ovejas pesadas y 3,5 euros de prima adicional por cabras.

Por provincias, el mayor número de beneficiarios se concentra en Granada, con 1.419, seguida de Córdoba, con 1.416, que cobrarán un total de 1,9 y 2,8 millones de euros respectivamente. A continuación Málaga, con 978 ganaderos que percibirán algo más de un millón de euros; Huelva, con 955 (635.633 euros); Almería, con 801 (761.022 euros); Sevilla, con 779 (1,1 millones de euros); Jaén, con 773 (996.202 euros), y Cádiz, con 383 (340.047 euros).

El Ministerio de Agricultura (MAPA) decidió conceder ayudas a las explotaciones de ovino afectadas por las medidas de cuarentena y de restricción de movimientos provocadas por la lengua azul (Orden APA/3521/2007 de 3 de diciembre).

Las ayudas se aplican a las explotaciones ubicadas dentro de la zona restringida en las comarcas de Andalucía, Extremadura, Castilla La Mancha, Castilla y León y Madrid.

Son ayudas de estado compatibles con la normativa europea, por motivos de sanidad animal y no están incluidas en el régimen mínimos.

Esta medida completa otras ya aprobadas como el adelanto de las primas PAC al ovino, el pago de indemnizaciones por animales muertos por casos de lengua azul y otras ayudas para la reposición de los rebaños.

La ayuda del MAPA consiste en un pago por una sola vez por explotación, por importe de hasta 3 euros por cada ovino que dé derecho a concesión de los pagos acoplados a los productores de ganado ovino y caprino en el ejercicio de 2007. En el caso de los productores que no disponen de animales con derecho a dicha concesión, el importe es de 3 euros por cada hembra de ovino mayor de 12 meses que haya permanecido en la explotación del solicitante al menos 100 días ininterrumpidos hasta el 8 de agosto de 2007, salvo casos de fuerza mayor por la aparición del serotipo 1 del virus de la lengua azul, de acuerdo con los datos obrantes en el Registro General de Explotaciones Ganaderas. Las CCAA podrán complementar la cuantía de las ayudas mediante fondos propios, sin superar el importe total de las ayudas.

Las solicitudes de ayuda se presentaban en las Comunidades Autónomas, abonándose antes del 31 de marzo de 2008. Cuando los productores hayan presentado solicitud de pago acoplado en el ejercicio de 2007, la ayuda se podrá abonar junto con este pago acoplado.

El consejero de Agricultura y Pesca, Isaías Pérez Saldaña, informó sobre las ayudas directas dirigidas a los propietarios de explotaciones ganaderas afectadas por la lengua azul, que alcanzan los 12.895.800 millones de euros. El incentivo supone unos cien euros por oveja fallecida como media, ya que las indemnizaciones oscilan entre los 18 euros por aborto, los 96 euros por ovino aptitud cárnica y los 115,72 euros por ovino aptitud láctea.

Esta indemnización se suma a los seis euros de ayuda directa por cabeza de ganado que la Junta de Andalucía entrega a todos los propietarios de explotaciones de ganado ovino, independientemente de la lengua azul, ante la crisis que está padeciendo este sector y que supondrá un montante de 18 millones de euros.

A finales de diciembre el número de animales afectados en las comarcas con restricciones se estimó en dos millones, aunque debido a las bajas temperaturas de esta época del año, ya no existían culicoides que transmitieran la enfermedad, las trampas aparecían vacías y por lo tanto la

enfermedad de lengua azul ha remitido, no hay circulación viral ni transmisión de la enfermedad, y no quedaban animales que mueran o sean sacrificados por lengua azul.

La Comisión Europea (CE) ha otorgado 34,25 millones de euros a España para combatir enfermedades del ganado en 2008, de los cuales 4,1 millones serán para la lucha contra "lengua azul". Esta asignación es parte de los 186,57 millones de euros que la CE ha aprobado, para financiar programas en toda la UE cuyo fin será la erradicación, el control y la vigilancia de enfermedades animales en 2008, según el texto de la Decisión 2007/782/CE por la que se aprueban los programas anuales y la participación financiera de la Comunidad para la erradicación, el control y la vigilancia de determinadas enfermedades animales y zoonosis, presentados por los estados miembros para 2008 y años sucesivos. La UE cofinancia habitualmente un 50% del gasto en ese tipo de programas.

De los fondos destinados a España, un 61% es para la erradicación de enfermedades, un 26% para los programas de control y erradicación de las EET y un 13% para los de prevención y control de las zoonosis.

Los fondos concedidos a España se reparten entre programas para luchar contra: la brucelosis bovina (4,4 millones); tuberculosis bovina (6,1 millones); brucelosis ovina y caprina (5,6 millones) ó la fiebre catarral ovina, conocida como la "lengua azul" (4,1 millones).

Además, España va a contar con 3,5 millones de euros para la cofinanciación al 50% de los programas de control de Salmonelosis (salmonela zoonótica) en manadas de aves ponedoras de la especie Gallus gallus y de 800.000 euros para los programas de control de Salmonelosis (salmonela zoonótica) en manadas de aves reproductoras de la especie Gallus gallus.

Por otro lado, Bruselas ha aprobado 450.000 euros para la lucha contra la enfermedad de Aujeszky en el sector ganadero español. A la influenza aviar le ha correspondido 306.000 euros.

Como se lleva haciendo desde 2002, para el próximo año 2008, la UE continuará destinando fondos para la vigilancia y erradicación de las Encefalopatías Espongiformes Transmisibles (EET). En total se destinarán 83,2 millones de euros, cantidad que es bastante inferior a la asignada en 2007, que llegó a los 128,6 millones de euros. El motivo de esta reducción es la favorable evolución de la enfermedad (Decisión 2007/782/CE).

Para los programas de vigilancia de las EET, la financiación máxima prevista para 2008 es de 62,5 millones de euros, frente a los 88,5 millones de euros del año pasado. España recibirá un máximo de 4,7 millones de euros para la financiación del 100% de los tests. Esta cantidad es inferior a la de años anteriores (10,2 millones en 2007 y 8,3 millones en 2006).

Además, la UE destinará 2,5 millones de euros para cofinanciar al 50% los programas de sacrificio para la erradicación de la EEB (5,4 millones en 2007). España recibirá 500.000 €.

Para el programa de vigilancia de la tembladera, la UE destinará 18,2 millones de euros (33,6 millones de euros en 2007). España recibirá 3,8 millones de euros, lo que supone 1,6 millones menos que el año pasado. La cofinanciación comunitaria será de un 50% para la determinación del genotipo y de un 50% para el sacrificio. Desde el pasado 1 de octubre de 2003 es obligatorio el sacrificio y genotipado de los animales de los rebaños infectados y desde el 1 de enero de 2004, se aplican programas de selección resistentes a las EET.

Los programas de la UE cuya financiación ha aprobado Bruselas incluyen por primera vez enfermedades como rabias, aunque en este caso no hay ningún proyecto español y también programas plurianuales.

Se trata de costear medidas para erradicar enfermedades del ganado que pueden tener repercusiones en la salud humana y animal.

2.- ESTADÍSTICAS AGRICOLAS

2.1. - Avances de superficies y producciones agrícolas a 31/12/2007.

Cereales

De primavera:

Arroz: A consecuencia de las restricciones en el agua de riego, la dotación de la misma concedida por la Confederación Hidrográfica del Guadalquivir para este cultivo fue de 200 Hm³. Ello llevó a los agricultores a sembrar tan solo 23.687 ha, un 18% menos que en 2006 (en ese año también hubo restricciones) y hasta un 40% menos que la media sembrada en el periodo 2002-2005. Esa cifra ha supuesto el 23% de todo el arroz sembrado a nivel español. En Sevilla hubo 21.150 ha. (89%), en Cádiz 2.517 ha. (11%) y en Huelva 20 ha. Los rendimientos medios han sido de casi 9.000 kg/ha. un 21% superiores a los del año pasado dando lugar a una producción de 208.080 tm, tan sólo un 1% inferior a la del año 2006 a pesar del descenso de la superficie.

Maíz: Los aceptables precios alcanzados por este cereal en el momento de realizar las siembras hicieron que la superficie se incrementara un 19% en relación a lo que se sembró en 2006 y eso a pesar de las restricciones existentes en el agua de riego. Gracias a la favorable climatología del verano los rendimientos medios fueron superiores a los 11.100 kg/ha. consiguiéndose una producción de 256.937 tm, un 28% superior a la del año anterior y que supone el 7% de todo el maíz producido a nivel nacional. Por otra parte y como viene siendo habitual, las tres principales provincias productoras en Andalucía fueron Sevilla con el 53% del total, Córdoba con el 22% y Cádiz con el 13%, recogiendo en la comarca natural del Valle del Guadalquivir el 88% de todo el maíz producido en nuestra Comunidad.

Sorgo: Es un cultivo que en los últimos años había ido perdiendo importancia, no obstante esta campaña, al llegar la época de siembra ya se preveía la sequía y el aumento de precio de piensos, y por eso en la provincia de Cádiz, que tradicionalmente es en la que más superficie hay, se eligió como una alternativa más con objeto no sólo de conseguir el grano sino también para, una vez segado, dejar que rebrotara y poder utilizarlo como pasto para el ganado.

La superficie sembrada fue de 2.637 ha, casi un 70% superior a la del año pasado estando el 82% como ya se ha comentado en la provincia de Cádiz. La producción se ha estimado en 20.873 tm, un 70% superior a la de 2006.

TUBÉRCULOS PARA CONSUMO HUMANO

La superficie sembrada de patata tardía es decir la patata que sembrada a partir del mes de agosto se recoge entre el 15 de septiembre y el 15 de enero del año siguiente se ha estimado en 2.476 ha, un 19% superior a la que hubo el año 2006, pero un 28% más baja que la sembrada de media en el período 2002-2005. En España se calcula que para recoger en esas fechas se han sembrado 24.000 ha. suponiendo la superficie de Andalucía sobre el 10% de las mismas. Los rendimientos medios han sido en general muy aceptables rondando la media los 25.000 kg/ha. por lo que se espera conseguir una producción de 61.225 tm, un 27% superior a la del año pasado.

En total a lo largo de todo el año se calcula que se han sembrado en Andalucía 16.988 ha. un 3% más que en 2006 pero un 21% menos que la media del período 2002-2005 resultando ser esa cifra el 19% de toda la patata sembrada a nivel nacional.

Sevilla con 5.400 ha. (32%) es la primera productora andaluza de patata seguida por Cádiz (19%), Córdoba (16%), Málaga (12%) y Granada (10%).

Por otra parte del total de hectáreas sembradas, el 42% fueron patatas tempranas, un 33% fueron patatas de media estación, el 15% han sido de patata tardía y por último el restante 11% se sembró de patata extratemprana.

CULTIVOS INDUSTRIALES HERBÁCEOS

Tras los últimos ajustes de superficies PAC se ha calculado que se han sembrado 63.409 ha. de algodón, lo que supone que ha habido casi las mismas que en 2006 y un 27% menos que las sembradas de media en el período 2002-2005. Como ya se decía en Boletines anteriores, la aplicación de la nueva normativa PAC para este cultivo junto con las restricciones en el agua de riego han sido las causas de ese descenso. Por otra parte en su intento por reducir al mínimo los gastos de cultivo, los agricultores han sembrado sin plástico, han bajado el número de tratamientos fitosanitarios y las dosis de abonados, etc. Ello ha llevado consigo una disminución de los rendimientos que ha llegado a ser de hasta el 51% en relación a los medios de los últimos cuatro años cosechándose 118.227 tm, un 63% menos que las recogidas de media en el período 2002-2005.

CULTIVOS FORRAJEROS

Maíz Forrajero: La superficie sembrada ha sido casi la misma que el año pasado estimándose en 2.893 ha. siendo Granada con el 35% de las mismas la provincia en la que más se siembra seguida por Córdoba con otro 26%. A causa de la escasez en el agua de riego los rendimientos, cifrados en 49.500 kg/ha, han resultado un 23% inferiores a los medios del período 2002-2005 consiguiéndose una producción de 143.290 tm, un 4% superior a la del año pasado pero un 19% inferior a la media del mencionado período.

Alfalfa: Es la forrajera a la que más hectáreas se le dedican en nuestra Comunidad. Este año ha habido 8.398 ha. un 3% más que en 2006 y hasta un 14% también más que lo que hubo de media en los últimos cuatro años. Sevilla con 2.900 ha. (35% del total) es la provincia en la que más campos de alfalfa hubo siendo este un cultivo por el que los agricultores de la misma han experimentado cierto interés últimamente. Además en Granada había otro 25% de la superficie total y en Córdoba un 13%. En España se estima que hay 247.000 ha. de alfalfa suponiendo las andaluzas el 3% de ese total. La producción estimada ha sido de 556.555 tm, un 8% superior a la del año anterior y hasta un 32% mayor que la media de los últimos cuatro años pues gracias a la favorable climatología del otoño hubo zonas en Sevilla donde se llegaron a realizar hasta siete cortes.

Veza para forraje: Se estima que se han sembrado 5.369 ha, un 8% más que en 2006 pero un 16% menos que la media del período 2002-2005. La producción estimada fue de 57.563 tm, un 23% inferior a la del año pasado.

HORTALIZAS

Col: Según las últimas estimaciones se han sembrado 1.315 ha, un 3% menos que en 2006 y hasta un 7% también menos que las que hubo de media en los últimos cuatro años siendo Granada con el 37% del total de hectáreas la primera productora andaluza seguida por Cádiz con otro 23%. Los rendimientos medios han bajado este año y por ello la producción, estimada en 34.070 tm, va a ser un 25% inferior a la del año pasado.

Lechuga: La superficie de lechuga se ha estimado en 11.940 ha, un 3% inferior a la del año pasado pero un 1% mayor que la que hubo de media en los últimos cuatro años. Es un cultivo de ciclo corto

que se siembra prácticamente de forma ininterrumpida a lo largo de todo el año encontrándose el 56% de la superficie sembrada en nuestra Comunidad en la provincia de Almería y otro 26% en la de Granada de manera que entre ambas está el 82% del total. Los rendimientos medios han resultado algo inferiores a los del año pasado a consecuencia de las tormentas del otoño que originaron bastantes daños justamente en las zonas productoras de este cultivo. Por ello la producción, estimada en 317.505 tm. ha sido un 5% inferior a la del año 2006, suponiendo el 29% de toda la lechuga recogida en España.

Tomate Octubre-diciembre: Se calcula que entre los meses de octubre y diciembre se han recogido 289.280 tm. de tomate, un 6% más que el año pasado pero también un 6% menos que la media de los años 2002-2005. En la provincia de Almería se ha recogido el 69% del total producido en estos meses, en Granada otro 12% y en Cádiz un 9%. Por otra parte cabe destacar que en Andalucía se produce el 46% de todo el tomate recolectado en estas fechas a nivel nacional.

Pimiento: Es la segunda hortaliza por la superficie ocupada en nuestra Comunidad tras el tomate y el quinto producto agroalimentario más exportado desde Andalucía por el valor alcanzado. Este año ha habido 12.162 ha, un 8% menos que en 2006 y un 6% también menos que las que hubo de media en el período 2002-2005. Nuevamente es en los invernaderos de la provincia de Almería donde se cultiva principalmente esta especie estimándose que en esa provincia hubo 8.202 ha. (el 67% del total). En Cádiz hubo otro 8%, en Málaga un 6% y en Granada otro 5%.

Cebolla total: Se estima que se han sembrado 3.841 ha, un 4% menos que en 2006 pero un 8% más que la que hubo de media en los últimos cuatro años. Su superficie se encuentra muy repartida entre las ocho provincias de la Comunidad siendo Málaga con 900 ha (23%) la primera productora, seguida por Córdoba con otro 19% y Sevilla (17%). La producción se ha calculado en 164.694 tm, un 2% más que el año pasado suponiendo esa cifra el 14% de toda la cebolla recogida a nivel nacional.

Judías verdes: Se estima que se han sembrado 6.325 ha, un 6% menos que en 2006 y hasta un 25% también menos que las que hubo de media en el período 2002-2005. Las enfermedades, los problemas de mercado y la gran mano de obra que necesita este cultivo en relación a otras hortícolas son las causas de esos descensos. Granada es la primera productora con el 35% de la superficie seguida por Almería con otro 28% y por Málaga con un 27%. La producción se ha estimado en 97.373 tm, el 44% de todas las producidas en España.

CÍTRICOS

A medida que avanza la campaña se van confirmado los aforos que se realizaron en agosto-septiembre para estos frutales. Así de naranja dulce se espera recoger 1.020.310 tm, un 15% menos que el año pasado pero un 4% más que la media del período 2002-2005. En España se recogerán 2.381.000 tm de naranjas suponiendo la producción andaluza el 43% de ese total.

La producción estimada de mandarinas es de 251.031 tm, un 9% más que en 2006 y hasta un 37% también más que las que hubo de media en los años 2002-2005 gracias a la entrada en producción de las nuevas plantaciones realizadas últimamente. La producción de nuestra Comunidad supone el 12% de toda la recolectada a nivel nacional.

Por último de limones se espera recoger 138.268 tm, un 19% menos que en 2006 y el 25% de todo el limón que se va a producir en España esta campaña.

FRUTALES NO CÍTRICOS

Chirimoyo: Según las últimas estimaciones de las Delegaciones Provinciales de las provincias de Málaga y Granada que son las dos provincias en cuya franja costera se cultiva esta planta subtropical, esta campaña se van a recoger 29.018 tm. de chirimoya, casi las mismas que el año pasado a pesar de las tormentas del otoño que dañaron algo al cultivo. De ese total el 86% se produjeron en Granada y el 14% restante en Málaga.

OLIVAR

A finales de diciembre cuando se estaba en todas las provincias en plena campaña de recolección de aceituna de almazara se estimaba que la producción de aceituna iba a ser de 4.641.129 tm, un 6% superior a la del año anterior y hasta un 24% superior a la media de los años 2002-2005. Jaén con el 48% de ese total sigue siendo la primera provincia productora seguida por Córdoba con otro 26%, Granada 9%, Sevilla 8% y Málaga 6%.

En cuanto al aceite de oliva se estima que se van a producir 1.025.327 tm, un 11% más que en 2006 y el 84% de todo el que se extraerá a nivel nacional.

VIÑEDO

La producción de uva de vinificación se ha estimado en 201.154 tm, un 15% menos que en 2006 y hasta un 25% también menos que la recogida de media en el período 2002-2005. Los arranques de viñas y la climatología de la época de la floración y la recolección son las causas de esos descensos. De vino + mosto se calcula que habrá 1.225.460 hl, un 78% menos que en 2006 y el 3% de todo el producido a nivel nacional.

CUADRO 1
AVANCE DE SUPERFICIES Y PRODUCCIONES. ANDALUCIA. DICIEMBRE DE 2007

| Andalucía. DICIEMBRE 2.007 | Superficies (Has) | | | | Producciones (Tm) | | | | % VARIACIÓN | | | |
|---------------------------------------|-------------------|---------|---------|----------------|-------------------|-----------|-----------|----------------|-------------|---------|------------|---------|
| | (*) | 2007 | 2006 | Media 02-05 | (*) | 2.007 | 2.006 | Media 02-05 | Superficie | | Producción | |
| CULTIVOS | | | | | | | | | % 06 | % 02-05 | % 06 | % 02-05 |
| CEREALES | | | | | | | | | | | | |
| Trigo total | 9 | 446.371 | 495.572 | 574.285 | 9 | 1.461.290 | 1.719.193 | 1.467.259 | -10 | -22 | -15 | 0 |
| Trigo blando | 9 | 163.617 | 144.945 | 60.076 | 9 | 595.143 | 567.587 | 172.312 | 13 | 172 | 5 | 245 |
| Trigo duro | 9 | 282.754 | 350.627 | 514.209 | 9 | 866.147 | 1.151.606 | 1.294.947 | -19 | -45 | -25 | -33 |
| Cebada total | 9 | 126.106 | 117.135 | 90.610 | 9 | 325.395 | 265.164 | 175.480 | 8 | 39 | 23 | 85 |
| Cebada 2 carreras | 9 | 49.152 | 43.820 | 33.935 | 9 | 155.005 | 126.138 | 74.585 | 12 | 45 | 23 | 108 |
| Cebada 6 carreras | 9 | 76.954 | 73.315 | 56.716 | 9 | 170.390 | 139.026 | 100.895 | 5 | 36 | 23 | 69 |
| Avena | 9 | 80.689 | 76.059 | 54.566 | 9 | 176.478 | 144.954 | 79.525 | 6 | 48 | 22 | 122 |
| Centeno | 9 | 259 | 272 | 251 | 9 | 277 | 249 | 168 | -5 | 3 | 11 | 65 |
| Triticale | 9 | 21.351 | 18.344 | 14.907 | 9 | 74.466 | 55.888 | 34.613 | 16 | 43 | 33 | 115 |
| Arroz | 11 | 23.687 | 28.866 | 39.443 | 11 | 208.080 | 209.936 | 334.168 | -18 | -40 | -1 | -38 |
| Maíz | 11 | 23.133 | 19.514 | 47.354 | 11 | 256.937 | 201.182 | 540.724 | 19 | -51 | 28 | -52 |
| Sorgo | 12 | 2.637 | 1.563 | 1.321 | 12 | 20.873 | 12.300 | 6.812 | 69 | 100 | 70 | 206 |
| LEGUMINOSAS GRANO | | | | | | | | | | | | |
| Judías secas | 11 | 157 | 177 | 240 | 11 | 197 | 213 | 354 | -11 | -35 | -8 | -44 |
| Garbanzos | 9 | 19.462 | 15.274 | 24.062 | 9 | 21.557 | 13.432 | 15.920 | 27 | -19 | 60 | 35 |
| Lentejas | 9 | 28 | 31 | 194 | 9 | 19 | 18 | 79 | -10 | -86 | 5 | -76 |
| Habas secas | 9 | 20.149 | 26.616 | 29.465 | 9 | 32.522 | 33.050 | 38.341 | -24 | -32 | -2 | -15 |
| Guisantes secos | 9 | 8.502 | 13.380 | 8.889 | 9 | 11.626 | 14.412 | 8.174 | -36 | -4 | -19 | 42 |
| Veza | 9 | 2.479 | 2.909 | 5.114 | 9 | 2.616 | 1.754 | 2.358 | -15 | -52 | 49 | 11 |
| Yeros | 9 | 359 | 530 | 2.147 | 9 | 135 | 166 | 548 | -32 | -83 | -19 | -75 |
| Altramuz dulce | 9 | 811 | 616 | 752 | 9 | 926 | 678 | 860 | 32 | 8 | 37 | 8 |
| TUBÉRCULOS CONS. HUMANO | | | | | | | | | | | | |
| Patata total | 12 | 16.988 | 16.435 | 21.631 | 12 | 485.093 | 450.658 | 528.354 | 3 | -21 | 8 | -8 |
| Patata extratemprana | 4 | 1.784 | 1.874 | 1.691 | 3 | 48.192 | 50.545 | 38.603 | -5 | 5 | -5 | 25 |
| Patata temprana | 6 | 7.056 | 7.668 | 10.500 | 6 | 203.528 | 216.962 | 265.503 | -8 | -33 | -6 | -23 |
| Patata media estación | 9 | 5.672 | 4.815 | 6.004 | 9 | 172.148 | 134.865 | 148.931 | 18 | -6 | 28 | 16 |
| Patata tardía | 12 | 2.476 | 2.078 | 3.436 | 12 | 61.225 | 48.286 | 75.317 | 19 | -28 | 27 | -19 |
| CULTIV. INDUSTRIALES HERB. | | | | | | | | | | | | |
| Remolacha azuc. (rec. verano) | 11 | 26.307 | 38.242 | 40.857 | 11 | 1.400.865 | 2.136.536 | 2.218.256 | -31 | -36 | -34 | -37 |
| Algodón (bruto) | 11 | 63.409 | 62.441 | 87.131 | 12 | 118.227 | 144.951 | 315.921 | 2 | -27 | -18 | -63 |
| Girasol | 11 | 213.321 | 237.686 | 270.382 | 11 | 308.380 | 279.579 | 314.376 | -10 | -21 | 10 | -2 |
| Soja | 9 | 71 | 84 | 48 | 9 | 166 | 212 | 88 | -15 | 48 | -22 | 89 |
| Cártamo | 9 | 9 | 36 | 56 | 9 | 8 | 40 | 55 | -75 | -84 | -80 | -85 |
| Colza | 9 | 3.274 | 204 | 274 | 9 | 5.116 | 216 | 340 | 1505 | 1095 | 2268 | 1405 |
| Tabaco | 9 | 799 | 797 | 1.305 | 9 | 2.317 | 2.385 | 4.083 | 0 | -39 | -3 | -43 |
| CULTIVOS FORRAJEROS | | | | | | | | | | | | |
| Maíz forrajero | 11 | 2.893 | 2.871 | 2.746 | 11 | 143.290 | 137.728 | 176.976 | 1 | 5 | 4 | -19 |
| Alfalfa | 11 | 8.398 | 8.161 | 7.393 | 11 | 556.555 | 512.997 | 422.080 | 3 | 14 | 8 | 32 |
| Veza para forraje | 11 | 5.369 | 4.989 | 6.374 | 11 | 57.563 | 74.411 | 56.575 | 8 | -16 | -23 | 2 |
| HORTALIZAS | | | | | | | | | | | | |
| Col total | 11 | 1.315 | 1.361 | 1.409 | 11 | 34.070 | 44.650 | 47.132 | -3 | -7 | -24 | -28 |
| Espárragos | 7 | 6.068 | 6.905 | 7.508 | 7 | 22.793 | 28.938 | 30.436 | -12 | -19 | -21 | -25 |
| Lechuga | 11 | 11.940 | 12.316 | 11.864 | 11 | 317.505 | 333.354 | 326.802 | -3 | 1 | -5 | -3 |
| Sandía | 11 | 8.191 | 8.727 | 12.701 | 11 | 445.667 | 456.306 | 514.374 | -6 | -36 | -2 | -13 |
| Melón | 11 | 9.025 | 9.202 | 9.247 | 11 | 278.209 | 278.933 | 277.008 | -2 | -2 | 0 | 0 |
| Calabacín total | 8 | 4.978 | 5.240 | 4.917 | 8 | 259.204 | 268.830 | 251.517 | -5 | 1 | -4 | 3 |
| Calabacín protegido | 6 | 4.391 | 4.597 | 4.296 | 6 | 238.254 | 246.090 | 230.253 | -4 | 2 | -3 | 3 |
| Calabacín aire libre | 8 | 587 | 643 | 621 | 8 | 20.950 | 22.740 | 21.264 | -9 | -5 | -8 | -1 |
| Pepino total | 8 | 6.194 | 6.693 | 6.051 | 8 | 499.966 | 416.342 | 470.471 | -7 | 2 | 20 | 6 |
| Pepino protegido | 3 | 5.824 | 6.275 | 5.606 | 4 | 488.240 | 403.345 | 457.331 | -7 | 4 | 21 | 7 |
| Pepino aire libre | 8 | 370 | 418 | 445 | 8 | 11.726 | 12.997 | 13.140 | -11 | -17 | -10 | -11 |
| Berenjena total | 8 | 2.396 | 2.270 | 2.353 | 8 | 133.699 | 125.766 | 119.756 | 6 | 2 | 6 | 12 |
| Berenjena aire libre | 8 | 726 | 748 | 841 | 8 | 20.419 | 21.191 | 24.381 | -3 | -14 | -4 | -16 |
| Berenjena protegida | 3 | 1.670 | 1.522 | 1.512 | 4 | 113.280 | 104.575 | 95.375 | 10 | 10 | 8 | 19 |
| Tomate total | 12 | 19.290 | 18.559 | 19.063 | 12 | 1.472.065 | 1.358.705 | 1.475.066 | 4 | 1 | 8 | 0 |
| Tomate enero-mayo | 4 | 8.850 | 8.862 | 7.718 | 4 | 735.170 | 700.694 | 657.582 | 0 | 15 | 5 | 12 |
| Tomate jun-sept. (incluye t.conserva) | 9 | 7.185 | 6.542 | 7.906 | 9 | 447.615 | 385.195 | 510.224 | 10 | -9 | 16 | -12 |
| Tomate octubre-diciembre | 12 | 3.255 | 3.155 | 3.439 | 12 | 289.280 | 272.816 | 307.260 | 3 | -5 | 6 | -6 |
| Tomate conserva | 11 | 2.239 | 1.492 | 3.404 | 11 | 159.420 | 98.635 | 242.926 | 50 | -34 | 62 | -34 |
| Pimiento | 11 | 12.162 | 13.242 | 12.889 | 11 | 671.620 | 711.659 | 681.493 | -8 | -6 | -6 | -1 |
| Fresa y Fresón | 8 | 6.229 | 7.073 | 7.145 | 8 | 253.024 | 320.023 | 283.974 | -12 | -13 | -21 | -11 |
| Alcachofa | 6 | 2.574 | 3.078 | 3.083 | 6 | 37.230 | 35.065 | 41.946 | -16 | -17 | 6 | -11 |
| Coliflor | 5 | 1.325 | 1.361 | 1.453 | 5 | 37.223 | 37.371 | 34.936 | -3 | -9 | 0 | 7 |
| Ajo | 8 | 4.393 | 4.595 | 5.772 | 8 | 46.125 | 50.349 | 54.568 | -4 | -24 | -8 | -15 |
| Cebolla total | 11 | 3.841 | 3.994 | 3.552 | 11 | 164.694 | 162.192 | 130.034 | -4 | 8 | 2 | 27 |
| Cebolla babosa | 8 | 1.221 | 1.266 | 947 | 8 | 56.110 | 49.943 | 34.725 | -4 | 29 | 12 | 62 |
| Cebolla grano y medio grano | 10 | 2.025 | 2.202 | 2.058 | 10 | 85.757 | 91.744 | 76.937 | -8 | -2 | -7 | 11 |
| Otras cebollas | 11 | 595 | 526 | 547 | 11 | 22.827 | 20.505 | 18.372 | 13 | 9 | 11 | 24 |
| Zanahoria | 2 | 5.015 | 4.904 | 4.511 | 6 | 271.759 | 270.205 | 234.110 | 2 | 11 | 1 | 16 |
| Judías verdes | 11 | 6.325 | 6.703 | 8.475 | 11 | 97.373 | 104.395 | 126.398 | -6 | -25 | -7 | -23 |
| Guisantes verdes | 6 | 715 | 678 | 787 | 6 | 7.002 | 7.488 | 7.438 | 5 | -9 | -6 | -6 |
| Habas verdes | 6 | 4.122 | 4.179 | 3.669 | 6 | 38.368 | 35.779 | 27.647 | -1 | 12 | 7 | 39 |
| FLORES Y PLANTAS ORNAM. | | | | | | | | | | | | |
| Flor cortada (miles de unidades) | 3 | 498 | 809 | 867 | 7 | 917.615 | 1.283.674 | 1.397.391 | -38 | -43 | -29 | -34 |
| Plantas Ornamen (miles unidades) | 3 | 477 | 476 | 521 | 4 | 40.949 | 41.591 | 62.340 | 0 | -8 | -2 | -34 |

BOLETÍN BIMESTRAL DE INFORMACIÓN AGRARIA

| Andalucía. | Superficies (Has) | | | | Producciones (Tm) | | | | % VARIACIÓN | | | |
|---------------------------------|-------------------|------|---------|-----------|-------------------|-----------|-----------|-----------|-------------|---------|------------|---------|
| | DICIEMBRE 2.007 | | | Media | | | | Media | Superficie | | Producción | |
| CULTIVOS | (*) | 2007 | 2006 | 02-05 | (*) | 2.007 | 2.006 | 02-05 | % 06 | % 02-05 | % 06 | % 02-05 |
| CÍTRICOS | | | | | | | | | | | | |
| Naranja dulce | | | 51.330 | 46.520 | 11 | 1.020.310 | 1.193.711 | 979.582 | | | -15 | 4 |
| Mandarino | | | 14.225 | 12.390 | 11 | 251.031 | 229.928 | 182.715 | | | 9 | 37 |
| Limonero | | | 7.852 | 8.265 | 11 | 138.268 | 169.785 | 170.813 | | | -19 | -19 |
| FRUTALES NO CÍTRICOS | | | | | | | | | | | | |
| Manzano | | | 594 | 596 | 11 | 8.173 | 8.022 | 8.582 | | | 2 | -5 |
| Peral | | | 871 | 1.084 | 11 | 14.403 | 16.957 | 18.201 | | | -15 | -21 |
| Níspero | | | 1.238 | 1.235 | 6 | 12.502 | 12.585 | 10.526 | | | -1 | 19 |
| Albaricoquero | | | 239 | 208 | 11 | 1.592 | 1.966 | 1.733 | | | -19 | -8 |
| Cerezo y guindo | | | 1.943 | 2.587 | 11 | 6.202 | 7.725 | 9.155 | | | -20 | -32 |
| Melocotón total | | | 11.660 | 11.690 | 11 | 165.173 | 173.224 | 146.826 | | | -5 | 12 |
| Melocotón | | | 6.488 | 6.854 | 11 | 74.452 | 80.401 | 74.397 | | | -7 | 0 |
| Nectarina | | | 5.172 | 4.836 | 11 | 90.721 | 92.439 | 72.341 | | | -2 | 25 |
| Ciruelo | | | 3.305 | 2.814 | 11 | 41.717 | 37.352 | 28.855 | | | 12 | 45 |
| Chirimoyo | | | 3.194 | 3.228 | 11 | 29.018 | 28.880 | 24.445 | | | 0 | 19 |
| Aguate | | | 8.950 | 8.774 | 11 | 65.948 | 70.823 | 66.637 | | | -7 | -1 |
| Almendro | | | 179.327 | 185.422 | 11 | 27.701 | 58.309 | 43.954 | | | -52 | -37 |
| OLIVAR | | | | | | | | | | | | |
| Olivar aceituna mesa | | | | | 11 | 402.301 | 337.147 | 332.267 | | | 19 | 21 |
| Olivar aceituna almazara | | | | 1.395.536 | 12 | 4.641.129 | 4.376.120 | 3.746.503 | | | 6 | 24 |
| Aceite de oliva | | | | | 12 | 1.025.327 | 924.680 | 799.636 | | | 11 | 28 |
| VIÑEDO | | | | | | | | | | | | |
| Viñedo uva mesa | | | | | 11 | 36.096 | 31.224 | 33.968 | | | 16 | 6 |
| Viñedo uva vinificación | | | | 37.524 | 11 | 201.154 | 235.488 | 267.691 | | | -15 | -25 |
| Vino + mosto (prod. en Hl.) | | | | | 11 | 1.225.460 | 1.319.705 | 1.532.509 | | | -7 | -20 |
| CULTIVOS INDUST. LEÑOSOS | | | | | | | | | | | | |
| Alcaparra | 4 | 221 | 259 | 208 | 4 | 86 | 77 | 407 | -15 | 6 | 12 | -79 |

(*) mes al que corresponde la última estimación

Datos 2007 Avances.

Datos 2006 Provisionales.

CUADRO 1 (BIS)
AVANCE DE SUPERFICIES Y PRODUCCIONES. ALMERIA

| Almería. | Superficies (Has) | | | | Producciones (Tm) | | | | % VARIACIÓN | | | |
|---------------------------------------|-------------------|--------|--------|--------|-------------------|---------|---------|------------|-------------|------------|------|--------|
| | DICIEMBRE 2.007 | | | Media | | | Media | Superficie | | Producción | | |
| CULTIVOS | (*) | 2007 | 2006 | 02-05 | (*) | 2.007 | 2.006 | 02-05 | % 06 | %02-05 | %06 | %02-05 |
| CEREALES | | | | | | | | | | | | |
| Trigo total | 9 | 1.955 | 3.070 | 5.499 | 9 | 2.530 | 3.714 | 5.372 | -36 | -64 | -32 | -53 |
| Trigo blando | 9 | 955 | 799 | 922 | 9 | 1.418 | 1.190 | 1.244 | 20 | 4 | 19 | 14 |
| Trigo duro | 9 | 1.000 | 2.271 | 4.577 | 9 | 1.112 | 2.524 | 4.128 | -56 | -78 | -56 | -73 |
| Cebada total | 9 | 10.025 | 10.324 | 10.629 | 9 | 24.296 | 24.764 | 17.986 | -3 | -6 | -2 | 35 |
| Cebada 2 carreras | | 0 | 10 | 3 | | 0 | 3 | 0 | -100 | -100 | -100 | |
| Cebada 6 carreras | 9 | 10.025 | 10.314 | 10.626 | 9 | 24.296 | 24.761 | 17.986 | -3 | -6 | -2 | 35 |
| Avena | 9 | 4.900 | 4.000 | 3.375 | 9 | 7.263 | 5.961 | 4.943 | 23 | 45 | 22 | 47 |
| Centeno | 9 | 20 | 20 | 30 | 9 | 16 | 8 | 24 | 0 | -33 | 100 | -33 |
| Triticale | | 0 | 0 | 1 | | 0 | 0 | 1 | | -99 | | -99 |
| Arroz | | 0 | 0 | 0 | | 0 | 0 | 0 | | | | |
| Maíz | 9 | 17 | 17 | 24 | 11 | 59 | 55 | 96 | 0 | -29 | 7 | -39 |
| Sorgo | | 0 | 0 | 11 | | 0 | 0 | 20 | | -100 | | -100 |
| LEGUMINOSAS GRANO | | | | | | | | | | | | |
| Judías secas | | 0 | 0 | 1 | | 0 | 0 | 0 | | -99 | | |
| Garbanzos | 8 | 11 | 8 | 78 | 8 | 9 | 4 | 31 | 38 | -86 | 125 | -71 |
| Lentejas | | 0 | 0 | 4 | | 0 | 0 | 3 | | -100 | | -100 |
| Habas secas | 8 | 3 | 1 | 10 | 8 | 3 | 2 | 25 | 200 | -70 | 50 | -88 |
| Guisantes secos | 8 | 8 | 0 | 6 | 8 | 5 | 0 | 5 | | 33 | | 0 |
| Veza | 8 | 152 | 184 | 183 | 8 | 122 | 93 | 88 | -17 | -17 | 31 | 39 |
| Yeros | 8 | 70 | 99 | 328 | 8 | 53 | 67 | 160 | -29 | -79 | -21 | -67 |
| Altramuz dulce | | 0 | 0 | 0 | | 0 | 0 | 0 | | | | |
| TUBÉRCULOS CONS. HUMANO | | | | | | | | | | | | |
| Patata total | 12 | 538 | 558 | 550 | 12 | 11.169 | 12.656 | 12.553 | -4 | -2 | -12 | -11 |
| Patata extratemprana | 4 | 109 | 109 | 69 | 4 | 2.067 | 2.278 | 1.380 | 0 | 58 | -9 | 50 |
| Patata temprana | 6 | 166 | 188 | 186 | 6 | 3.613 | 4.705 | 4.375 | -12 | -11 | -23 | -17 |
| Patata media estación | 9 | 177 | 187 | 237 | 9 | 4.004 | 4.286 | 5.808 | -5 | -25 | -7 | -31 |
| Patata tardía | 12 | 86 | 74 | 58 | 12 | 1.485 | 1.387 | 990 | 16 | 48 | 7 | 50 |
| CULTIV. INDUSTRIALES HERB. | | | | | | | | | | | | |
| Remolacha azuc. (rec. verano) | | 0 | 0 | 0 | | 0 | 0 | 0 | | | | |
| Algodón (bruto) | | 0 | 0 | 0 | | 0 | 0 | 0 | | | | |
| Girasol | 11 | 9 | 0 | 0 | 11 | 6 | 0 | 0 | | | | |
| Soja | | 0 | 0 | 0 | | 0 | 0 | 0 | | | | |
| Cártamo | | 0 | 0 | 0 | | 0 | 0 | 0 | | | | |
| Colza | 7 | 2 | 0 | 0 | 7 | 0 | 0 | 0 | | | | |
| Tabaco | | 0 | 0 | 0 | | 0 | 0 | 0 | | | | |
| CULTIVOS FORRAJEROS | | | | | | | | | | | | |
| Maíz forrajero | 11 | 38 | 39 | 46 | 11 | 1.656 | 1.325 | 1.672 | -3 | -17 | 25 | -1 |
| Alfalfa | 11 | 102 | 114 | 107 | 11 | 5.995 | 6.950 | 6.108 | -11 | -5 | -14 | -2 |
| Veza para forraje | 11 | 21 | 28 | 31 | 11 | 630 | 615 | 1.067 | -25 | -32 | 2 | -41 |
| HORTALIZAS | | | | | | | | | | | | |
| Col total | 11 | 29 | 183 | 320 | 11 | 516 | 6.520 | 10.954 | -84 | -91 | -92 | -95 |
| Espárragos | 7 | 33 | 32 | 28 | 7 | 219 | 224 | 190 | 3 | 18 | -2 | 15 |
| Lechuga | 11 | 6.677 | 6.671 | 5.879 | 11 | 159.700 | 158.582 | 143.805 | 0 | 14 | 1 | 11 |
| Sandía | 11 | 4.696 | 4.951 | 4.358 | 11 | 308.797 | 316.424 | 382.169 | -5 | 8 | -2 | -19 |
| Melón | 11 | 5.109 | 4.870 | 4.963 | 11 | 184.059 | 175.289 | 176.194 | 5 | 3 | 5 | 4 |
| Calabacín total | 8 | 4.200 | 4.400 | 4.045 | 8 | 227.199 | 236.930 | 215.356 | -5 | 4 | -4 | 5 |
| Calabacín protegido | 6 | 4.200 | 4.400 | 4.045 | 6 | 227.199 | 236.930 | 215.356 | -5 | 4 | -4 | 5 |
| Calabacín aire libre | | 0 | 0 | 0 | | 0 | 0 | 0 | | | | |
| Pepino total | 8 | 4.036 | 4.400 | 3.865 | 8 | 321.880 | 236.930 | 294.859 | -8 | 4 | 36 | 9 |
| Pepino protegido | 4 | 4.036 | 4.400 | 3.865 | 4 | 321.880 | 236.930 | 294.859 | -8 | 4 | 36 | 9 |
| Pepino aire libre | | 0 | 0 | 0 | | 0 | 0 | 0 | | | | |
| Berenjena total | 8 | 1.495 | 1.350 | 1.293 | 8 | 103.050 | 93.250 | 81.998 | 11 | 16 | 11 | 26 |
| Berenjena aire libre | | 0 | 0 | 0 | | 0 | 0 | 0 | | | | |
| Berenjena protegida | 4 | 1.495 | 1.350 | 1.293 | 4 | 103.050 | 93.250 | 81.998 | 11 | 16 | 11 | 26 |
| Tomate total | 12 | 10.040 | 9.802 | 8.676 | 12 | 905.367 | 851.749 | 776.647 | 2 | 16 | 6 | 17 |
| Tomate enero-mayo | 2 | 6.950 | 6.952 | 5.500 | 5 | 615.650 | 579.189 | 491.642 | 0 | 26 | 6 | 25 |
| Tomate jun-sept. (incluye t.conserva) | 9 | 1.300 | 1.250 | 1.163 | 9 | 90.537 | 85.175 | 82.903 | 4 | 12 | 6 | 9 |
| Tomate octubre-diciembre | 10 | 1.790 | 1.600 | 2.013 | 12 | 199.180 | 187.385 | 202.102 | 12 | -11 | 6 | -1 |
| Tomate conserva | 11 | 14 | 18 | 68 | 11 | 800 | 1.035 | 3.500 | -22 | -79 | -23 | -77 |
| Pimiento | 11 | 8.202 | 8.831 | 8.733 | 11 | 521.905 | 557.687 | 514.543 | -7 | -6 | -6 | 1 |
| Fresa y Fresón | | 0 | 0 | 0 | | 0 | 0 | 0 | | | | |
| Alcachofa | 6 | 272 | 267 | 239 | 6 | 3.741 | 3.403 | 2.894 | 2 | 14 | 10 | 29 |
| Coliflor | 5 | 65 | 50 | 56 | 5 | 2.120 | 1.700 | 1.455 | 30 | 16 | 25 | 46 |
| Ajo | 8 | 23 | 16 | 25 | 8 | 151 | 116 | 195 | 44 | -8 | 30 | -23 |
| Cebolla total | 11 | 48 | 42 | 65 | 11 | 686 | 646 | 1.028 | 14 | -26 | 6 | -33 |
| Cebolla babosa | 8 | 10 | 10 | 18 | 8 | 180 | 180 | 315 | 0 | -44 | 0 | -43 |
| Cebolla grano y medio grano | 10 | 36 | 30 | 36 | 10 | 474 | 434 | 587 | 20 | 0 | 9 | -19 |
| Otras cebollas (Cebolleta) | 11 | 2 | 2 | 11 | 11 | 32 | 32 | 126 | 0 | -82 | 0 | -75 |
| Zanahoria | | 0 | 0 | 0 | | 0 | 0 | 10 | | | | -100 |
| Judías verdes | 11 | 1.745 | 2.229 | 3.794 | 11 | 25.865 | 32.983 | 51.994 | -22 | -54 | -22 | -50 |
| Guisantes verdes | 6 | 123 | 117 | 107 | 6 | 717 | 630 | 863 | 5 | 15 | 14 | -17 |
| Habas verdes | 6 | 362 | 362 | 329 | 6 | 4.163 | 3.885 | 3.335 | 0 | 10 | 7 | 25 |
| FLORES Y PLANTAS ORNAM. | | | | | | | | | | | | |
| Flor cortada (miles de unidades) | 3 | 38 | 38 | 36 | 7 | 27.245 | 39.690 | 22.991 | 0 | 6 | -31 | 19 |
| Plantas Ornamentales (miles unidades) | 3 | 142 | 142 | 99 | 4 | 22.640 | 22.640 | 16.931 | 0 | 43 | 0 | 34 |

BOLETÍN BIMESTRAL DE INFORMACIÓN AGRARIA

| Almería. | Superficies (Has) | | | Producciones (Tm) | | | % VARIACIÓN | | | | | |
|---------------------------------|-------------------|------|--------|-------------------|-----|---------|-------------|------------|------|------------|-----|--------|
| | DICIEMBRE 2.007 | | | Media | | | Media | Superficie | | Producción | | |
| CULTIVOS | (*) | 2007 | 2006 | 02-05 | (*) | 2.007 | 2.006 | 02-05 | % 06 | %02-05 | %06 | %02-05 |
| CÍTRICOS | | | | | | | | | | | | |
| Naranja dulce | | | 7.145 | 7.298 | 11 | 144.973 | 155.928 | 148.053 | | | -7 | -2 |
| Mandarina | | | 3.261 | 3.230 | 11 | 56.341 | 51.171 | 43.981 | | | 10 | 28 |
| Limón | | | 2.106 | 2.057 | 11 | 39.308 | 46.427 | 41.627 | | | -15 | -6 |
| FRUTALES NO CÍTRICOS | | | | | | | | | | | | |
| Manzana de mesa | | | 107 | 128 | 11 | 986 | 1.197 | 1.666 | | | -18 | -41 |
| Pera | | | 36 | 39 | 11 | 322 | 355 | 429 | | | -9 | -25 |
| Níspero | | | 21 | 28 | 6 | 137 | 254 | 236 | | | -46 | -42 |
| Albaricoquero | | | 30 | 29 | 6 | 271 | 254 | 236 | | | 7 | 15 |
| Cerezo y guindo | | | 67 | 72 | 11 | 218 | 297 | 295 | | | -27 | -26 |
| Melocotón total | | | 49 | 42 | 11 | 360 | 318 | 323 | | | 13 | 11 |
| Melocotón | | | 44 | 37 | 11 | 317 | 298 | 294 | | | 6 | 8 |
| Nectarina | | | 5 | 5 | 11 | 43 | 30 | 29 | | | 43 | 48 |
| Ciruelo | | | 68 | 67 | 11 | 355 | 342 | 375 | | | 4 | -5 |
| Chirimoyo | | | 2 | 3 | 11 | 24 | 24 | 37 | | | 0 | -35 |
| Aguacate | | | 18 | 17 | 11 | 98 | 98 | 86 | | | 0 | 14 |
| Almendro | | | 73.754 | 82.617 | 11 | 16.657 | 24.857 | 24.789 | | | -33 | -33 |
| OLIVAR | | | | | | | | | | | | |
| Aceituna de aderezo | | | | | 11 | 1.260 | 1.195 | 747 | | | 5 | 69 |
| Aceituna de almazara | | | | 17.590 | 12 | 38.978 | 34.576 | 43.729 | | | 13 | -11 |
| Aceite | | | | | 12 | 8.606 | 7.952 | 8.836 | | | 8 | -3 |
| VINEDO | | | | | | | | | | | | |
| Uva de mesa | | | | 370 | 11 | 5.589 | 4.130 | 5.090 | | | 35 | 10 |
| Uva de vinificación | | | | 1.073 | 11 | 2.970 | 4.629 | 4.850 | | | -36 | -39 |
| Vino + mosto (Hectólitros) | | | | | 11 | 23.666 | 30.089 | 31.163 | | | -21 | -24 |
| CULTIVOS INDUST. LEÑOSOS | | | | | | | | | | | | |
| Alcaparra | | 0 | 26 | 26 | | 0 | 0 | 43 | -100 | -100 | | -100 |

(*) mes al que corresponde la última estimación

Datos 2007 Avances.

Datos 2006 Provisionales

CUADRO 1 (BIS)
AVANCE DE SUPERFICIES Y PRODUCCIONES. CÁDIZ

| Cádiz. | Superficies (Has) | | | | Producciones (Tm) | | | % VARIACIÓN | | | | |
|---------------------------------------|-------------------|--------|--------|-------------|-------------------|---------|---------|-------------|------|------------|------|--------|
| | | | | | | | | Superficie | | Producción | | |
| DICIEMBRE 2.007 | (*) | 2007 | 2006 | Media 02-05 | (*) | 2.007 | 2.006 | Media 02-05 | % 06 | %02-05 | % 06 | %02-05 |
| CULTIVOS | | | | | | | | | | | | |
| CEREALES | | | | | | | | | | | | |
| Trigo total | 9 | 75.382 | 79.183 | 96.860 | 9 | 244.650 | 259.800 | 273.434 | -5 | -22 | -6 | -11 |
| Trigo blando | 9 | 19.205 | 18.416 | 9.551 | 9 | 70.500 | 64.500 | 28.743 | 4 | 101 | 9 | 145 |
| Trigo duro | 9 | 56.177 | 60.767 | 87.309 | 9 | 174.150 | 195.300 | 244.691 | -8 | -36 | -11 | -29 |
| Cebada total | 9 | 7.210 | 8.603 | 5.244 | 9 | 23.150 | 27.355 | 14.149 | -16 | 37 | -15 | 64 |
| Cebada 2 carreras | 9 | 6.160 | 7.883 | 3.365 | 9 | 19.800 | 25.055 | 9.938 | -22 | 83 | -21 | 99 |
| Cebada 6 carreras | 9 | 1.050 | 720 | 1.879 | 9 | 3.350 | 2.300 | 4.211 | 46 | -44 | 46 | -20 |
| Avena | 9 | 7.715 | 7.462 | 5.688 | 9 | 25.650 | 26.117 | 16.851 | 3 | 36 | -2 | 52 |
| Centeno | | 0 | 0 | 0 | | 0 | 0 | 0 | | | | |
| Triticale | 9 | 8.233 | 7.110 | 3.694 | 9 | 30.150 | 24.885 | 11.779 | 16 | 123 | 21 | 156 |
| Arroz | 9 | 2.517 | 2.368 | 2.800 | 11 | 17.900 | 17.800 | 22.952 | 6 | -10 | 1 | -22 |
| Maíz | 9 | 3.149 | 2.346 | 3.727 | 11 | 34.150 | 20.058 | 44.936 | 34 | -16 | 70 | -24 |
| Sorgo | 12 | 2.150 | 991 | 792 | 12 | 17.500 | 8.100 | 3.667 | 117 | 171 | 116 | 377 |
| LEGUMINOSAS GRANO | | | | | | | | | | | | |
| Judías secas | | 0 | 0 | 8 | | 0 | 0 | 6 | | -100 | | -100 |
| Garbanzos | 9 | 3.452 | 2.764 | 4.232 | 9 | 3.525 | 2.900 | 4.031 | 25 | -18 | 22 | -13 |
| Lentejas | 9 | 1 | 0 | 0 | 9 | 1 | 0 | 0 | | | | |
| Habas secas | 9 | 3.115 | 2.721 | 2.944 | 9 | 3.600 | 2.610 | 2.438 | 14 | 6 | 38 | 48 |
| Guisantes secos | 9 | 510 | 1.346 | 610 | 9 | 550 | 1.290 | 576 | -62 | -16 | -57 | -5 |
| Veza | 9 | 63 | 99 | 147 | 9 | 65 | 102 | 133 | -36 | -57 | -36 | -51 |
| Yeros | | 0 | 0 | 21 | | 0 | 0 | 19 | | -100 | | -100 |
| Altramuz dulce | | 0 | 20 | 24 | | 0 | 21 | 26 | -100 | -100 | -100 | -100 |
| TUBÉRCULOS CONS. HUMANO | | | | | | | | | | | | |
| Patata total | 12 | 3.150 | 3.255 | 3.432 | 12 | 84.300 | 90.025 | 92.355 | -3 | -8 | -6 | -9 |
| Patata extratemprana | 4 | 615 | 650 | 540 | 4 | 18.000 | 21.000 | 12.611 | -5 | 14 | -14 | 43 |
| Patata temprana | 6 | 950 | 950 | 1.312 | 6 | 25.750 | 25.750 | 35.389 | 0 | -28 | 0 | -27 |
| Patata media estación | 9 | 975 | 1.050 | 857 | 9 | 24.150 | 27.125 | 23.885 | -7 | 14 | -11 | 1 |
| Patata tardía | 12 | 610 | 605 | 723 | 12 | 16.400 | 16.150 | 20.470 | 1 | -16 | 2 | -20 |
| CULTIV. INDUSTRIALES HERB. | | | | | | | | | | | | |
| Remolacha azuc. (rec. verano) | 9 | 11.132 | 17.500 | 18.205 | 9 | 542.100 | 850.325 | 822.837 | -36 | -39 | -36 | -34 |
| Algodón (bruto) | 8 | 10.500 | 10.618 | 13.715 | 12 | 17.525 | 18.100 | 42.415 | -1 | -23 | -3 | -59 |
| Girasol | 11 | 39.100 | 37.654 | 43.383 | 11 | 36.575 | 36.575 | 65.409 | 4 | -10 | 0 | -44 |
| Soja | 11 | 1 | 20 | 0 | 11 | 4 | 90 | 0 | | | | |
| Cártamo | | 0 | 0 | 0 | | 0 | 0 | 0 | | | | |
| Colza | 9 | 420 | 14 | 36 | 9 | 462 | 15 | 61 | 2900 | 1067 | 2980 | 657 |
| Tabaco | | 0 | 0 | 0 | | 0 | 0 | 0 | | | | |
| CULTIVOS FORRAJEROS | | | | | | | | | | | | |
| Maíz forrajero | 11 | 325 | 390 | 321 | 11 | 11.900 | 11.850 | 11.396 | -17 | 1 | 0 | 4 |
| Alfalfa | 11 | 725 | 710 | 635 | 11 | 36.800 | 34.250 | 27.382 | 2 | 14 | 7 | 34 |
| Veza para forraje | 11 | 195 | 255 | 46 | 11 | 2.250 | 3.625 | 1.353 | -24 | 324 | -38 | 66 |
| HORTALIZAS | | | | | | | | | | | | |
| Col total | 11 | 298 | 315 | 303 | 11 | 11.650 | 12.500 | 12.966 | -5 | -2 | -7 | -10 |
| Espárragos | 7 | 560 | 625 | 587 | 7 | 2.850 | 3.300 | 2.957 | -10 | -5 | -14 | -4 |
| Lechuga | 11 | 295 | 400 | 561 | 11 | 11.800 | 17.000 | 24.411 | -26 | -47 | -31 | -52 |
| Sandía | 11 | 586 | 712 | 730 | 11 | 11.800 | 16.100 | 18.221 | -18 | -20 | -27 | -35 |
| Melón | 11 | 640 | 755 | 805 | 11 | 11.850 | 12.815 | 14.938 | -15 | -20 | -8 | -21 |
| Calabacín total | 8 | 249 | 253 | 248 | 8 | 11.100 | 11.360 | 11.149 | -2 | 0 | -2 | 0 |
| Calabacín protegido | 1 | 29 | 29 | 25 | 6 | 1.300 | 1.300 | 1.427 | 0 | 16 | 0 | -9 |
| Calabacín aire libre | 8 | 220 | 224 | 223 | 8 | 9.800 | 10.060 | 9.722 | -2 | -1 | -3 | 1 |
| Pepino total | 8 | 134 | 149 | 149 | 8 | 6.300 | 6.950 | 6.564 | -10 | -10 | -9 | -4 |
| Pepino protegido | 1 | 24 | 24 | 28 | 4 | 1.100 | 1.350 | 1.585 | 0 | -14 | -19 | -31 |
| Pepino aire libre | 8 | 110 | 125 | 121 | 8 | 5.200 | 5.600 | 4.979 | -12 | -9 | -7 | 4 |
| Berenjena total | 8 | 320 | 323 | 329 | 8 | 10.750 | 10.800 | 11.309 | -1 | -3 | 0 | -5 |
| Berenjena aire libre | 8 | 300 | 305 | 311 | 8 | 9.800 | 9.750 | 10.443 | -2 | -4 | 1 | -6 |
| Berenjena protegida | 1 | 20 | 18 | 18 | 4 | 950 | 1.050 | 866 | 11 | 11 | -10 | 10 |
| Tomate total | 12 | 1.745 | 1.760 | 1.844 | 12 | 75.645 | 72.750 | 95.521 | -1 | -5 | 4 | -21 |
| Tomate enero-mayo | 5 | 430 | 430 | 451 | 5 | 16.770 | 18.300 | 23.260 | 0 | -5 | -8 | -28 |
| Tomate jun-sept. (incluye t.conserva) | 9 | 765 | 700 | 792 | 9 | 33.450 | 29.050 | 40.413 | 9 | -3 | 15 | -17 |
| Tomate octubre-diciembre | 12 | 550 | 630 | 601 | 12 | 25.425 | 25.400 | 31.848 | -13 | -8 | 0 | -20 |
| Tomate conserva | 7 | 125 | 214 | 545 | 11 | 6.620 | 6.625 | 34.913 | -42 | -77 | 0 | -81 |
| Pimiento | 11 | 1.025 | 1.350 | 1.336 | 11 | 45.100 | 51.000 | 53.594 | -24 | -23 | -12 | -16 |
| Fresa y Fresón | 8 | 95 | 115 | 246 | 8 | 4.750 | 4.500 | 7.697 | -17 | -61 | 6 | -38 |
| Alcachofa | 6 | 425 | 425 | 403 | 6 | 7.700 | 7.700 | 7.295 | 0 | 5 | 0 | 6 |
| Coliflor | 5 | 300 | 315 | 347 | 5 | 15.000 | 14.600 | 8.503 | -5 | -14 | 3 | 76 |
| Ajo | 8 | 195 | 205 | 218 | 8 | 2.650 | 2.855 | 2.855 | -5 | -11 | -7 | -7 |
| Cebolla total | 11 | 565 | 625 | 715 | 11 | 13.925 | 14.665 | 22.406 | -10 | -21 | -5 | -38 |
| Cebolla babosa | 8 | 120 | 142 | 150 | 8 | 3.125 | 3.180 | 4.877 | -15 | -20 | -2 | -36 |
| Cebolla grano y medio grano | 8 | 325 | 360 | 359 | 10 | 8.100 | 8.730 | 11.760 | -10 | -9 | -7 | -31 |
| Otras cebollas | 11 | 120 | 123 | 206 | 11 | 2.700 | 2.755 | 5.769 | -2 | -42 | -2 | -53 |
| Zanahoria | 1 | 3.600 | 3.500 | 3.375 | 6 | 215.000 | 215.500 | 191.103 | 3 | 7 | 0 | 13 |
| Judías verdes | 11 | 325 | 350 | 328 | 11 | 4.500 | 6.200 | 4.255 | -7 | -1 | -27 | 6 |
| Guisantes verdes | 6 | 120 | 120 | 149 | 6 | 2.100 | 2.100 | 2.197 | 0 | -19 | 0 | -4 |
| Habas verdes | 6 | 230 | 230 | 246 | 6 | 2.300 | 3.200 | 3.475 | 0 | -7 | -28 | -34 |

BOLETÍN BIMESTRAL DE INFORMACIÓN AGRARIA

| Cádiz. | Superficies (Has) | | | | Producciones (Tm) | | | % VARIACIÓN | | | | |
|---------------------------------------|-------------------|------|-------|-------------|-------------------|---------|---------|-------------|------------|-----|------------|------|
| | (*) | 2007 | 2006 | Media 02-05 | (*) | 2.007 | 2.006 | Media 02-05 | Superficie | | Producción | |
| DICIEMBRE 2.007 | | | | | | | | | | | | |
| CULTIVOS | | | | | | | | | | | | |
| FLORES Y PLANTAS ORNAM. | | | | | | | | | | | | |
| Flor cortada (miles de unidades) | 3 | 300 | 553 | 528 | 7 | 709.100 | 999.900 | 1.022.880 | -46 | -43 | -29 | -31 |
| Plantas Ornamentales (miles unidades) | 3 | 25 | 23 | 52 | 4 | 1.250 | 1.225 | 4.130 | 9 | -52 | 2 | -70 |
| CÍTRICOS | | | | | | | | | | | | |
| Naranja dulce | | | 1.933 | 1.865 | 11 | 47.425 | 41.864 | 47.291 | | | 13 | 0 |
| Mandarino | | | 505 | 662 | 11 | 8.940 | 9.385 | 15.180 | | | -5 | -41 |
| Limonero | | | 25 | 294 | 11 | 378 | 135 | 6.578 | | | 180 | -94 |
| FRUTALES NO CÍTRICOS | | | | | | | | | | | | |
| Manzano | | | 21 | 22 | 11 | 11 | 124 | 133 | | | -91 | -92 |
| Peral | | | 78 | 78 | 11 | 5 | 452 | 456 | | | -99 | -99 |
| Níspero | | | 17 | 17 | 5 | 10 | 10 | 50 | | | 0 | -80 |
| Albaricoquero | | | 8 | 2 | 11 | 10 | 72 | 18 | | | -86 | -44 |
| Cerezo y guindo | | | 15 | 4 | | 0 | 63 | 16 | | | -100 | -100 |
| Melocotón total | | | 145 | 138 | 11 | 154 | 551 | 489 | | | -72 | -69 |
| Melocotón | | | 145 | 138 | 11 | 154 | 157 | 401 | | | -2 | -62 |
| Nectarina | | | 0 | 0 | | 0 | 0 | 0 | | | | |
| Ciruelo | | | 25 | 25 | 11 | 14 | 100 | 97 | | | -86 | -86 |
| Chirimoyo | | | 10 | 38 | 11 | 45 | 60 | 149 | | | -25 | -70 |
| Aguacate | | | 225 | 224 | 11 | 640 | 1.380 | 1.300 | | | -54 | -51 |
| Almendro | | | 825 | 819 | 11 | 160 | 660 | 766 | | | -76 | -79 |
| OLIVAR | | | | | | | | | | | | |
| Olivar aceituna mesa | | | | 0 | 11 | 90 | 0 | 267 | | | | -66 |
| Olivar aceituna almazara | | | | 20.225 | 12 | 25.900 | 31.552 | 30.215 | | | -18 | -14 |
| Aceite de oliva | | | | | 12 | 5.100 | 6.310 | 6.115 | | | -19 | -17 |
| VIÑEDO | | | | | | | | | | | | |
| Viñedo uva mesa | | | | 124 | 11 | 2.160 | 1.113 | 1.132 | | | 94 | 91 |
| Viñedo uva vinificación | | | | 10.883 | 11 | 90.500 | 93.087 | 103.066 | | | -3 | -12 |
| Vino + mosto (prod. en Hl.) | | | | | 11 | 423.000 | 423.000 | 477.339 | | | 0 | -11 |
| CULTIVOS INDUST. LEÑOSOS | | | | | | | | | | | | |
| Alcaparra | | 0 | 0 | 0 | | 0 | 0 | 0 | | | | |

(*) mes al que corresponde la última estimación

Datos 2007 Avances.

Datos 2006 Provisionales

CUADRO 1 (BIS) AVANCE DE SUPERFICIES Y PRODUCCIONES. CÓRDOBA

| Córdoba | Superficies (Has) | | | Producciones (Tm) | | | % VARIACIÓN | | | | | |
|--------------------------------------|-------------------|---------|---------|-------------------|-----|---------|-------------|-------------|-----------------|--------|-----------------|--------|
| | DICIEMBRE 2.007 | | | | | | | | | | | |
| CULTIVOS | (*) | 2007 | 2006 | Media 02-05 | (*) | 2.007 | 2.006 | Media 02-05 | Superficie % 06 | %02-05 | Producción % 06 | %02-05 |
| CEREALES | | | | | | | | | | | | |
| Trigo total | 9 | 103.330 | 118.144 | 147.418 | 9 | 254.310 | 383.297 | 383.417 | -13 | -30 | -34 | -34 |
| Trigo blando | 9 | 25.271 | 24.177 | 11.971 | 9 | 66.968 | 79.784 | 32.230 | 5 | 111 | -16 | 108 |
| Trigo duro | 9 | 78.059 | 93.967 | 135.447 | 9 | 187.342 | 303.513 | 351.187 | -17 | -42 | -38 | -47 |
| Cebada total | 9 | 14.120 | 8.030 | 4.681 | 9 | 25.416 | 14.451 | 8.368 | 76 | 202 | 76 | 204 |
| Cebada 2 carreras | 9 | 2.824 | 1.606 | 1.298 | 9 | 5.648 | 2.891 | 2.529 | 76 | 118 | 95 | 123 |
| Cebada 6 carreras | 9 | 11.296 | 6.424 | 3.424 | 9 | 19.768 | 11.560 | 5.839 | 76 | 230 | 71 | 239 |
| Avena | 9 | 15.097 | 19.648 | 11.148 | 9 | 28.684 | 37.331 | 14.237 | -23 | 35 | -23 | 101 |
| Centeno | 9 | 62 | 63 | 54 | 9 | 75 | 76 | 53 | -2 | 15 | -1 | 42 |
| Triticale | 9 | 798 | 1.305 | 409 | 9 | 1.436 | 2.349 | 711 | -39 | 95 | -39 | 102 |
| Arroz | | 0 | 0 | 0 | | 0 | 0 | 0 | | | | |
| Maiz | 11 | 4.490 | 4.627 | 11.775 | 11 | 56.125 | 57.837 | 150.351 | -3 | -62 | -3 | -63 |
| Sorgo | 12 | 95 | 170 | 170 | 12 | 617 | 1.105 | 1.154 | -44 | -44 | -44 | -47 |
| LEGUMINOSAS GRANO | | | | | | | | | | | | |
| Judías secas | | 0 | 0 | 50 | | 0 | 0 | 68 | | -100 | | -100 |
| Garbanzos | 9 | 5.595 | 3.921 | 4.238 | 9 | 5.595 | 4.313 | 3.662 | 43 | 32 | 30 | 53 |
| Lentejas | | 0 | 0 | 24 | | 0 | 0 | 21 | | -100 | | -100 |
| Habas secas | 9 | 7.160 | 10.396 | 9.163 | 9 | 9.308 | 9.356 | 15.264 | -31 | -22 | -1 | -39 |
| Guisantes secos | 9 | 1.731 | 2.378 | 1.875 | 9 | 2.077 | 2.854 | 2.153 | -27 | -8 | -27 | -4 |
| Veza | 9 | 45 | 154 | 293 | 9 | 41 | 131 | 230 | -71 | -85 | -69 | -82 |
| Yeros | 9 | 7 | 4 | 2 | 9 | 6 | 3 | 2 | 75 | 250 | 100 | 200 |
| Altramuz dulce | 9 | 36 | 0 | 196 | 9 | 33 | 0 | 174 | | -82 | | -81 |
| TUBÉRCULOS CONS. HUMANO | | | | | | | | | | | | |
| Patata total | 12 | 2.770 | 1.900 | 3.432 | 12 | 104.870 | 69.200 | 92.733 | 46 | -19 | 52 | 13 |
| Patata extratemprana | | 0 | 0 | 0 | | 0 | 0 | 0 | | | | |
| Patata temprana | 6 | 390 | 750 | 1.907 | 6 | 13.650 | 26.250 | 48.218 | -48 | -80 | -48 | -72 |
| Patata media estación | 9 | 1.980 | 900 | 561 | 9 | 77.220 | 34.200 | 16.856 | 120 | 253 | 126 | 358 |
| Patata tardía | 12 | 400 | 250 | 964 | 12 | 14.000 | 8.750 | 27.659 | 60 | -59 | 60 | -49 |
| CULTIV. INDUSTRIALES HERB. | | | | | | | | | | | | |
| Remolacha Azuca(R. verano) | 9 | 55 | 1.600 | 2.646 | 9 | 3.125 | 90.000 | 141.292 | -97 | -98 | -97 | -98 |
| Algodón | 12 | 5.333 | 5.739 | 11.605 | 12 | 10.133 | 18.365 | 45.816 | -7 | -54 | -45 | -78 |
| Girasol | 11 | 34.176 | 43.503 | 49.001 | 11 | 44.429 | 39.153 | 56.300 | -21 | -30 | 13 | -21 |
| Soja | 11 | 60 | 64 | 25 | 11 | 114 | 122 | 49 | -6 | 140 | -7 | 133 |
| Cártamo | | 0 | 0 | 4 | | 0 | 0 | 4 | | -100 | | -100 |
| Colza | 9 | 615 | 101 | 66 | 9 | 923 | 151 | 78 | 509 | 832 | 511 | 1083 |
| Tabaco | | 0 | 0 | 0 | | 0 | 0 | 0 | | | | |
| CULTIVOS FORRAJEROS | | | | | | | | | | | | |
| Maiz forrajero | 11 | 800 | 750 | 601 | 11 | 40.000 | 37.500 | 20.544 | 7 | 33 | 7 | 95 |
| Alfalfa | 11 | 1.100 | 1.024 | 1.146 | 11 | 71.500 | 66.560 | 66.205 | 7 | -4 | 7 | 8 |
| Veza para forraje | 11 | 350 | 900 | 489 | 11 | 10.500 | 27.000 | 8.549 | -61 | -28 | -61 | 23 |
| HORTALIZAS | | | | | | | | | | | | |
| Col total | 11 | 140 | 140 | 99 | 11 | 3.500 | 3.500 | 2.459 | 0 | 41 | 0 | 42 |
| Espárragos | 7 | 600 | 600 | 796 | 7 | 2.400 | 2.400 | 2.754 | 0 | -25 | 0 | -13 |
| Lechuga | 11 | 795 | 790 | 620 | 11 | 19.875 | 19.750 | 15.327 | 1 | 28 | 1 | 30 |
| Sandía | 11 | 745 | 800 | 872 | 11 | 22.350 | 24.000 | 23.431 | -7 | -15 | -7 | -5 |
| Melón | 11 | 575 | 700 | 814 | 11 | 13.225 | 17.500 | 18.350 | -18 | -29 | -24 | -28 |
| Calabacín total | 8 | 95 | 135 | 85 | 8 | 3.420 | 4.725 | 2.246 | -30 | 12 | -28 | 52 |
| Calabacín protegido | | 0 | 0 | 0 | | 0 | 0 | 0 | | | | |
| Calabacín aire libre | 8 | 95 | 135 | 85 | 8 | 3.420 | 4.725 | 2.246 | -30 | 12 | -28 | 52 |
| Pepino total | 8 | 65 | 65 | 81 | 8 | 1.950 | 1.950 | 2.382 | 0 | -20 | 0 | -18 |
| Pepino protegido | | 0 | 0 | 0 | | 0 | 0 | 0 | | | | |
| Pepino aire libre | 8 | 65 | 65 | 81 | 8 | 1.950 | 1.950 | 2.382 | 0 | -20 | 0 | -18 |
| Berenjena total | 8 | 110 | 130 | 105 | 8 | 3.025 | 3.575 | 2.788 | -15 | 5 | -15 | 9 |
| Berenjena aire libre | 8 | 110 | 130 | 105 | 8 | 3.025 | 3.575 | 2.788 | -15 | 5 | -15 | 9 |
| Berenjena protegida | | 0 | 0 | 0 | | 0 | 0 | 0 | | | | |
| Tomate total | 12 | 470 | 450 | 446 | 12 | 16.450 | 15.750 | 14.925 | 4 | 5 | 4 | 10 |
| Tomate enero-mayo | | 0 | 0 | 0 | | 0 | 0 | 0 | | | | |
| Tomate jun-sept.(incluye t.conserva) | 9 | 470 | 450 | 446 | 9 | 16.450 | 15.750 | 14.925 | 4 | 5 | 4 | 10 |
| Tomate octubre-diciembre | | 0 | 0 | 0 | | 0 | 0 | 0 | | | | |
| Tomate conserva | | 0 | 0 | 0 | | 0 | 0 | 0 | | | | |
| Pimiento | 11 | 340 | 360 | 382 | 11 | 6.800 | 7.200 | 7.508 | -6 | -11 | -6 | -9 |
| Fresa y Fresón | 8 | 20 | 20 | 15 | 8 | 110 | 110 | 125 | 0 | 33 | 0 | -12 |
| Alcachofa | 6 | 350 | 350 | 376 | 6 | 4.725 | 4.725 | 4.899 | 0 | -7 | 0 | -4 |
| Coliflor | 5 | 110 | 110 | 80 | 5 | 2.750 | 2.750 | 2.006 | 0 | 38 | 0 | 37 |
| Ajo | 8 | 2.350 | 2.100 | 3.044 | 8 | 25.850 | 26.250 | 30.199 | 12 | -23 | -2 | -14 |
| Cebolla total | 11 | 713 | 800 | 599 | 11 | 36.875 | 36.800 | 25.248 | -11 | 19 | 0 | 46 |
| Cebolla babosa | 8 | 360 | 400 | 197 | 8 | 18.000 | 18.000 | 8.332 | -10 | 83 | 0 | 116 |
| Cebolla grano y medio grano | 10 | 245 | 280 | 300 | 10 | 13.475 | 14.000 | 12.624 | -13 | -18 | -4 | 7 |
| Otras cebollas | 11 | 108 | 120 | 102 | 11 | 5.400 | 4.800 | 4.292 | -10 | 6 | 13 | 26 |
| Zanahoria | 4 | 175 | 135 | 152 | 6 | 6.125 | 4.725 | 5.818 | 30 | 15 | 30 | 5 |
| Judías verdes | 11 | 115 | 115 | 93 | 11 | 1.265 | 1.265 | 986 | 0 | 24 | 0 | 28 |
| Guisantes verdes | 6 | 75 | 80 | 110 | 6 | 600 | 640 | 647 | -6 | -32 | -6 | -7 |
| Habas verdes | 6 | 550 | 910 | 555 | 6 | 4.950 | 7.260 | 4.468 | -40 | -1 | -32 | 11 |

BOLETÍN BIMESTRAL DE INFORMACIÓN AGRARIA

| Córdoba | Superficies (Has) | | | Producciones (Tm) | | | % VARIACIÓN | | | | | |
|---------------------------------------|-------------------|------|-------|-------------------|-----|-----------|-------------|-------------|------------|--------|------------|--------|
| | DICIEMBRE 2.007 | | | | | | | | | | | |
| CULTIVOS | (*) | 2007 | 2006 | Media 02-05 | (*) | 2.007 | 2.006 | Media 02-05 | Superficie | | Producción | |
| | | | | | | | | | % 06 | %02-05 | % 06 | %02-05 |
| FLORES Y PLANTAS ORNAM. | | | | | | | | | | | | |
| Flor cortada (miles de unidades) | 3 | 20 | 30 | 38 | 7 | 26.400 | 39.600 | 40.763 | -33 | -47 | -33 | -35 |
| Plantas Ornamentales (miles unidades) | 3 | 20 | 17 | 18 | 4 | 1.600 | 1.280 | 1.561 | 18 | 11 | 25 | 2 |
| CÍTRICOS | | | | | | | | | | | | |
| Naranja dulce | | | 7.665 | 5.594 | 11 | 160.697 | 200.081 | 138.243 | | | -20 | 16 |
| Mandarina | | | 362 | 391 | 11 | 4.027 | 6.543 | 5.187 | | | -38 | -22 |
| Limonero | | | 13 | 4 | | 0 | 132 | 10 | | | -100 | -100 |
| FRUTALES NO CÍTRICOS | | | | | | | | | | | | |
| Manzana de mesa | | | 101 | 80 | 11 | 1.500 | 1.209 | 1.157 | | | 24 | 30 |
| Pera | | | 38 | 39 | 11 | 580 | 427 | 471 | | | 36 | 23 |
| Níspero | | | 24 | 24 | 6 | 204 | 210 | 212 | | | -3 | -4 |
| Albaricoquero | | | 10 | 19 | 11 | 95 | 100 | 110 | | | -5 | -14 |
| Cerezo y guindo | | | 41 | 41 | 11 | 175 | 154 | 190 | | | 14 | -8 |
| Melocotón total | | | 672 | 765 | 11 | 6.250 | 8.117 | 9.253 | | | -23 | -32 |
| Melocotón | | | 654 | 656 | 8 | 5.312 | 6.992 | 8.175 | | | -24 | -35 |
| Nectarina | | | 18 | 109 | 8 | 938 | 1.125 | 1.078 | | | -17 | -13 |
| Círuelo | | | 452 | 381 | 11 | 3.850 | 4.572 | 3.538 | | | -16 | 9 |
| Chirimoyo | | | 0 | 0 | | 0 | 0 | 0 | | | | |
| Aguacate | | | 0 | 0 | | 0 | 0 | 0 | | | | |
| Almendro | | | 1.640 | 1.600 | 11 | 1.280 | 1.282 | 1.035 | | | 0 | 24 |
| OLIVAR | | | | | | | | | | | | |
| Aceituna de aderezo | | | | 3.518 | 11 | 50.000 | 44.318 | 15.439 | | | 13 | 224 |
| Aceituna de almazara | | | | 345.060 | 12 | 1.225.000 | 1.164.157 | 891.352 | | | 5 | 37 |
| Aceite | | | | | 12 | 245.000 | 232.831 | 174.750 | | | 5 | 40 |
| VINEDO | | | | | | | | | | | | |
| Uva de mesa | | | | 4 | 11 | 30 | 35 | 23 | | | -14 | 30 |
| Uva de vinificación | | | | 9.296 | 11 | 42.200 | 56.760 | 67.500 | | | -26 | -37 |
| Vino + mosto (Hectólitros) | | | | | 11 | 291.180 | 345.000 | 500.397 | | | -16 | -42 |
| CULTIVOS INDUST. LEÑOSOS | | | | | | | | | | | | |
| Alcaparra | 4 | 35 | 47 | 28 | 4 | 18 | 10 | 13 | -26 | 25 | 80 | 38 |

(*) mes al que corresponde la última estimación

Datos 2007 Avances.

Datos 2006 Provisionales

CUADRO 1 (BIS)
AVANCE DE SUPERFICIES Y PRODUCCIONES. GRANADA

| Granada. | Superficies (Has) | | | Producciones (Tm) | | | % VARIACIÓN | | | | | |
|--------------------------------------|-------------------|--------|--------|-------------------|-----|---------|-------------|-------------|------|------------|-----|--------|
| | DICIEMBRE 2.007 | | | | | | | Superficie | | Producción | | |
| CULTIVOS | (*) | 2007 | 2006 | Media 02-05 | (*) | 2.007 | 2.006 | Media 02-05 | % 06 | %02-05 | %06 | %02-05 |
| CEREALES | | | | | | | | | | | | |
| Trigo total | 9 | 10.647 | 15.780 | 29.699 | 8 | 19.165 | 42.891 | 46.081 | -33 | -64 | -55 | -58 |
| Trigo blando | 9 | 3.761 | 4.350 | 4.932 | 9 | 6.770 | 6.018 | 9.750 | -14 | -24 | 12 | -31 |
| Trigo duro | 9 | 6.886 | 11.430 | 24.767 | 9 | 12.395 | 36.873 | 36.331 | -40 | -72 | -66 | -66 |
| Cebada total | 9 | 55.982 | 58.491 | 53.199 | 9 | 111.946 | 101.632 | 94.422 | -4 | 5 | 10 | 19 |
| Cebada 2 carreras | 9 | 10.000 | 10.000 | 15.998 | 9 | 20.000 | 20.000 | 27.948 | 0 | -37 | 0 | -28 |
| Cebada 6 carreras | 9 | 45.982 | 48.491 | 37.201 | 9 | 91.946 | 81.632 | 66.474 | -5 | 24 | 13 | 38 |
| Avena | 9 | 27.397 | 20.884 | 19.378 | 9 | 38.356 | 14.834 | 16.285 | 31 | 41 | 159 | 136 |
| Centeno | 9 | 155 | 155 | 146 | 9 | 155 | 107 | 71 | 0 | 6 | 45 | 118 |
| Triticale | 9 | 155 | 104 | 165 | 9 | 210 | 208 | 166 | 49 | -6 | 1 | 27 |
| Arroz | | 0 | 0 | 0 | | 0 | 0 | 0 | 0 | 0 | 0 | 0 |
| Maiz | 11 | 2.498 | 2.576 | 4.141 | 11 | 18.735 | 19.320 | 31.171 | -3 | -40 | -3 | -40 |
| Sorgo | 12 | 22 | 32 | 17 | 12 | 165 | 192 | 107 | -31 | 29 | -14 | 54 |
| LEGUMINOSAS GRANO | | | | | | | | | | | | |
| Judías secas | 11 | 92 | 92 | 101 | 11 | 138 | 138 | 165 | 0 | -9 | 0 | -16 |
| Garbanzos | 9 | 902 | 1.336 | 6.404 | 9 | 180 | 267 | 1.470 | -32 | -86 | -33 | -88 |
| Lentejas | 9 | 14 | 16 | 100 | 9 | 2 | 2 | 13 | -13 | -86 | 0 | -85 |
| Habas secas | 9 | 456 | 772 | 601 | 9 | 456 | 772 | 425 | -41 | -24 | -41 | 7 |
| Guisantes secos | 9 | 388 | 626 | 1.773 | 9 | 39 | 63 | 328 | -38 | -78 | -38 | -88 |
| Veza | 9 | 589 | 912 | 2.102 | 9 | 118 | 182 | 358 | -35 | -72 | -35 | -67 |
| Yeros | 9 | 234 | 330 | 1.571 | 9 | 23 | 33 | 187 | -29 | -85 | -30 | -88 |
| Altramuz dulce | | 0 | 0 | 0 | | 0 | 0 | 0 | | | | |
| TUBÉRCULOS CONS. HUMANO | | | | | | | | | | | | |
| Patata total | 12 | 1.780 | 1.839 | 1.959 | 12 | 48.600 | 50.370 | 60.480 | -3 | -9 | -4 | -20 |
| Patata extratemprana | 4 | 80 | 80 | 137 | 4 | 1.600 | 1.600 | 3.778 | 0 | -42 | 0 | -58 |
| Patata temprana | 6 | 600 | 600 | 236 | 6 | 18.000 | 18.000 | 14.241 | 0 | 154 | 0 | 26 |
| Patata media estación | 9 | 700 | 759 | 1.255 | 9 | 21.000 | 22.770 | 35.938 | -8 | -44 | -8 | -42 |
| Patata tardía | 12 | 400 | 400 | 331 | 12 | 8.000 | 8.000 | 6.523 | 0 | 21 | 0 | 23 |
| CULTIV. INDUSTRIALES HERB. | | | | | | | | | | | | |
| Remolacha azuc. (rec. verano) | | 0 | 0 | 0 | | 0 | 0 | 0 | 0 | 0 | 0 | 0 |
| Algodón (bruto) | | 0 | 0 | 0 | | 0 | 0 | 0 | 0 | 0 | 0 | 0 |
| Girasol | 11 | 4.192 | 5.099 | 7.647 | 11 | 629 | 1.020 | 3.188 | -18 | -45 | -38 | -80 |
| Soja | | 0 | 0 | 0 | | 0 | 0 | 0 | | | | |
| Cártamo | | 0 | 0 | 0 | | 0 | 0 | 0 | 0 | 0 | 0 | 0 |
| Colza | 9 | 48 | 17 | 0 | 9 | 10 | 4 | 0 | 182 | 479900 | 150 | 99900 |
| Tabaco | 9 | 798 | 796 | 1.304 | 11 | 2.314 | 2.380 | 4.079 | 0 | -39 | -3 | -43 |
| CULTIVOS FORRAJEROS | | | | | | | | | | | | |
| Maiz forrajero | 11 | 1.000 | 1.000 | 1.043 | 11 | 60.000 | 60.000 | 57.206 | 0 | -4 | 0 | 5 |
| Alfalfa | 11 | 2.063 | 2.063 | 2.587 | 11 | 165.200 | 165.200 | 154.116 | 0 | -20 | 0 | 7 |
| Veza para forraje | 11 | 500 | 500 | 975 | 11 | 8.000 | 10.000 | 8.731 | 0 | -49 | -20 | -8 |
| HORTALIZAS | | | | | | | | | | | | |
| Col total | 11 | 483 | 430 | 358 | 11 | 13.524 | 12.319 | 9.956 | 12 | 35 | 10 | 36 |
| Espárgagos | 7 | 3.000 | 3.500 | 3.975 | 7 | 12.000 | 15.000 | 15.414 | -14 | -25 | -20 | -22 |
| Lechuga | 11 | 3.083 | 3.429 | 3.706 | 11 | 93.020 | 103.460 | 109.041 | -10 | -17 | -10 | -15 |
| Sandía | 11 | 420 | 420 | 481 | 11 | 15.000 | 15.000 | 24.688 | 0 | -13 | 0 | -39 |
| Melón | 11 | 480 | 480 | 317 | 11 | 15.000 | 15.000 | 11.317 | 0 | 51 | 0 | 33 |
| Calabacín total | 8 | 197 | 197 | 227 | 8 | 7.920 | 7.920 | 8.717 | 0 | -13 | 0 | -9 |
| Calabacín protegido | 1 | 67 | 67 | 59 | 6 | 4.020 | 4.020 | 2.929 | 0 | 14 | 0 | 37 |
| Calabacín aire libre | 8 | 130 | 130 | 168 | 8 | 3.900 | 3.900 | 5.788 | 0 | -23 | 0 | -33 |
| Pepino total | 8 | 1.550 | 1.550 | 1.501 | 8 | 151.500 | 151.500 | 142.630 | 0 | 3 | 0 | 6 |
| Pepino protegido | 1 | 1.500 | 1.500 | 1.427 | 4 | 150.000 | 150.000 | 140.085 | 0 | 5 | 0 | 7 |
| Pepino aire libre | 8 | 50 | 50 | 74 | 8 | 1.500 | 1.500 | 2.545 | 0 | -32 | 0 | -41 |
| Berenjena total | 8 | 53 | 53 | 112 | 8 | 1.960 | 1.960 | 3.976 | 0 | -53 | 0 | -51 |
| Berenjena aire libre | 8 | 50 | 50 | 78 | 8 | 1.750 | 1.750 | 2.442 | 0 | -36 | 0 | -28 |
| Berenjena protegida | 1 | 3 | 3 | 34 | 4 | 210 | 210 | 1.534 | 0 | -91 | 0 | -86 |
| Tomate total | 12 | 2.400 | 2.400 | 2.246 | 12 | 192.000 | 192.000 | 190.314 | 0 | 7 | 0 | 1 |
| Tomate enero-mayo | 5 | 600 | 600 | 933 | 5 | 48.000 | 48.000 | 83.542 | 0 | -36 | 0 | -43 |
| Tomate jun-sept.(incluye t.conserva) | 9 | 1.350 | 1.350 | 922 | 9 | 108.000 | 108.000 | 70.883 | 0 | 46 | 0 | 52 |
| Tomate octubre-diciembre | 12 | 450 | 450 | 391 | 12 | 36.000 | 36.000 | 35.889 | 0 | 15 | 0 | 0 |
| Tomate conserva | | 0 | 0 | 0 | | 0 | 0 | 0 | 0 | 0 | 0 | 0 |
| Pimiento | 11 | 700 | 700 | 779 | 11 | 28.000 | 28.000 | 38.117 | 0 | -10 | 0 | -27 |
| Fresa y Fresón | 8 | 21 | 21 | 15 | 8 | 400 | 400 | 175 | 0 | 40 | 0 | 129 |
| Alcachofa | 6 | 600 | 1.000 | 1.021 | 6 | 4.800 | 5.000 | 13.161 | -40 | -41 | -4 | -64 |
| Coliflor | 5 | 500 | 500 | 570 | 5 | 10.000 | 10.000 | 13.465 | 0 | -12 | 0 | -26 |
| Ajo | 8 | 550 | 526 | 869 | 8 | 4.400 | 4.208 | 9.355 | 5 | -37 | 5 | -53 |
| Cebolla total | 11 | 610 | 611 | 449 | 11 | 30.500 | 30.550 | 21.064 | 0 | 36 | 0 | 45 |
| Cebolla babosa | 8 | 100 | 100 | 52 | 8 | 5.000 | 5.000 | 2.413 | 0 | 92 | 0 | 107 |
| Cebolla grano y medio grano | 10 | 450 | 445 | 336 | 10 | 22.500 | 22.250 | 15.789 | 1 | 34 | 1 | 43 |
| Otras cebollas | 11 | 60 | 66 | 61 | 11 | 3.000 | 3.300 | 2.862 | -9 | -2 | -9 | 5 |
| Zanahoria | 1 | 25 | 25 | 20 | 6 | 875 | 875 | 813 | 0 | 25 | 0 | 8 |
| Judías verdes | 11 | 2.200 | 2.200 | 2.099 | 11 | 38.000 | 38.000 | 40.097 | 0 | 5 | 0 | -5 |
| Guisantes verdes | 6 | 100 | 80 | 98 | 6 | 1.500 | 2.000 | 1.323 | 25 | 2 | -25 | 13 |
| Habas verdes | 6 | 500 | 400 | 464 | 6 | 3.500 | 2.400 | 4.669 | 25 | 8 | 46 | -25 |

BOLETÍN BIMESTRAL DE INFORMACIÓN AGRARIA

| Granada. | Superficies (Has) | | | Producciones (Tm) | | | % VARIACIÓN | | | | | |
|---------------------------------------|-------------------|------|--------|-------------------|-----|---------|-------------|------------|------|------------|------|--------|
| | DICIEMBRE 2.007 | | | Media | | | Media | Superficie | | Producción | | |
| CULTIVOS | (*) | 2007 | 2006 | 02-05 | (*) | 2.007 | 2.006 | 02-05 | % 06 | %02-05 | %06 | %02-05 |
| FLORES Y PLANTAS ORNAM. | | | | | | | | | | | | |
| Flor cortada (miles de unidades) | 3 | 25 | 34 | 43 | 7 | 30.000 | 30.000 | 45.770 | -26 | -42 | 0 | -34 |
| Plantas Ornamentales (miles unidades) | 3 | 20 | 28 | 29 | 4 | 3.000 | 3.000 | 5.106 | -29 | -31 | 0 | -41 |
| CÍTRICOS | | | | | | | | | | | | |
| Naranja dulce | | | 583 | 583 | 11 | 15.195 | 15.174 | 10.824 | | | 0 | 40 |
| Mandarino | | | 10 | 10 | 11 | 0 | 120 | 115 | | | -100 | -100 |
| Limonero | | | 90 | 90 | 11 | 717 | 958 | 899 | | | -25 | -20 |
| FRUTALES NO CÍTRICOS | | | | | | | | | | | | |
| Manzano | | | 246 | 158 | 11 | 4.000 | 4.101 | 3.563 | | | -2 | 12 |
| Peral | | | 318 | 421 | 11 | 10.000 | 11.722 | 11.894 | | | -15 | -16 |
| Níspero | | | 779 | 782 | 6 | 9.000 | 9.000 | 7.252 | | | 0 | 24 |
| Albaricoquero | | | 0 | 5 | 11 | 0 | 42 | 134 | | | -100 | -100 |
| Cerezo y guindo | | | 717 | 1.161 | 11 | 4.000 | 4.272 | 4.866 | | | -6 | -18 |
| Melocotón total | | | 1.415 | 1.550 | 11 | 12.500 | 13.323 | 15.454 | | | -6 | -19 |
| Melocotón | | | 1.325 | 1.467 | 11 | 12.000 | 12.823 | 14.243 | | | -6 | -16 |
| Nectarina | | | 90 | 83 | 8 | 500 | 500 | 1.211 | | | 0 | -59 |
| Ciruelo | | | 89 | 93 | 11 | 300 | 800 | 1.503 | | | -63 | -80 |
| Chirimoyo | | | 2.900 | 2.919 | 11 | 25.000 | 25.001 | 22.153 | | | 0 | 13 |
| Aguacate | | | 2.685 | 2.623 | 11 | 25.000 | 25.256 | 22.229 | | | -1 | 12 |
| Almendro | | | 77.058 | 73.640 | 11 | 2.225 | 20.395 | 9.937 | | | -89 | -78 |
| OLIVAR | | | | | | | | | | | | |
| Olivar aceituna mesa | | | | 304 | 8 | 500 | 381 | 994 | | | 31 | -50 |
| Olivar aceituna almazara | | | | 175.767 | 12 | 431.363 | 289.847 | 304.748 | | | 49 | 42 |
| Aceite de oliva | | | | | 12 | 92.761 | 67.822 | 72.437 | | | 37 | 28 |
| VIÑEDO | | | | | | | | | | | | |
| Viñedo uva mesa | | | | | 11 | 100 | 0 | 1.294 | | | | |
| Viñedo uva vinificación | | | | 5.118 | 11 | 7.000 | 14.850 | 13.930 | | | -53 | -50 |
| Vino + mosto (prod. en HL) | | | | | 11 | 72.727 | 100.000 | 105.308 | | | -27 | -31 |
| CULTIVOS INDUST. LEÑOSOS | | | | | | | | | | | | |
| Alcaparra | 4 | 80 | 80 | 45 | 4 | 20 | 20 | 268 | 0 | 78 | 0 | -93 |

(*) mes al que corresponde la última estimación

Datos 2007 Avances.

Datos 2006 Provisionales

CUADRO 1 (BIS)
AVANCE DE SUPERFICIES Y PRODUCCIONES. HUELVA

| Huelva. | Superficies (Has) | | | Producciones (Tm) | | | % VARIACIÓN | | | | | |
|--------------------------------------|-------------------|--------|--------|-------------------|-----|---------|-------------|-------------|------|------------|------|--------|
| | DICIEMBRE 2007 | | | | | | | Superficie | | Producción | | |
| CULTIVOS | (*) | 2007 | 2006 | Media 02-05 | (*) | 2.007 | 2.006 | Media 02-05 | % 06 | %02-05 | % 06 | %02-05 |
| CEREALES | | | | | | | | | | | | |
| Trigo total | 9 | 16.920 | 18.315 | 21.396 | 9 | 64.800 | 59.900 | 49.910 | -8 | -21 | 8 | 30 |
| Trigo blando | 9 | 7.129 | 4.823 | 3.342 | 9 | 29.700 | 19.400 | 8.706 | 48 | 113 | 53 | 241 |
| Trigo duro | 9 | 9.791 | 13.492 | 18.054 | 9 | 35.100 | 40.500 | 41.204 | -27 | -46 | -13 | -15 |
| Cebada total | 9 | 1.336 | 1.692 | 1.408 | 9 | 3.550 | 3.684 | 2.436 | -21 | -5 | -4 | 46 |
| Cebada 2 carreras | 9 | 230 | 325 | 334 | 9 | 700 | 950 | 722 | -29 | -31 | -26 | -3 |
| Cebada 6 carreras | 9 | 1.106 | 1.367 | 1.074 | 9 | 2.850 | 2.734 | 1.714 | -19 | 3 | 4 | 66 |
| Avena | 9 | 1.692 | 2.506 | 2.649 | 9 | 3.180 | 4.300 | 3.853 | -32 | -36 | -26 | -17 |
| Centeno | 9 | 2 | 2 | 5 | 9 | 2 | 2 | 4 | 0 | -60 | 0 | -50 |
| Triticale | 9 | 4.495 | 5.160 | 7.319 | 9 | 15.300 | 13.400 | 13.843 | -13 | -39 | 14 | 11 |
| Arroz | 11 | 20 | 22 | 5 | 11 | 180 | 198 | 43 | -9 | 300 | -9 | 319 |
| Maiz | 9 | 150 | 162 | 497 | 11 | 1.350 | 1.700 | 4.189 | -7 | -70 | -21 | -68 |
| Sorgo | | 0 | 0 | 0 | | 0 | 0 | 2 | 0 | 0 | 0 | -100 |
| LEGUMINOSAS GRANO | | | | | | | | | | | | |
| Judías secas | | 0 | 10 | 2 | | 0 | 12 | 3 | -100 | -100 | -100 | -100 |
| Garbanzos | 8 | 380 | 441 | 180 | 8 | 400 | 360 | 137 | -14 | 111 | 11 | 192 |
| Lentejas | | 0 | 0 | 0 | | 0 | 0 | 0 | 0 | 0 | 0 | 0 |
| Habas secas | 8 | 250 | 273 | 427 | 8 | 325 | 350 | 361 | -8 | -41 | -7 | -10 |
| Guisantes secos | 8 | 650 | 688 | 540 | 8 | 800 | 750 | 804 | -6 | 20 | 7 | 0 |
| Veza | 8 | 60 | 75 | 54 | 8 | 45 | 60 | 28 | -20 | 11 | -25 | 61 |
| Yeros | | 0 | 0 | 0 | | 0 | 0 | 0 | 0 | 0 | 0 | 0 |
| Altramuz dulce | 8 | 500 | 456 | 402 | 8 | 550 | 500 | 529 | 10 | 24 | 10 | 4 |
| TUBÉRCULOS CONS. HUMANO | | | | | | | | | | | | |
| Patata total | 12 | 695 | 685 | 929 | 12 | 10.650 | 9.200 | 10.354 | 1 | -25 | 16 | 3 |
| Patata extratemprana | 4 | 30 | 25 | 34 | 4 | 400 | 350 | 322 | 20 | -12 | 14 | 24 |
| Patata temprana | 6 | 300 | 310 | 428 | 6 | 4.200 | 4.000 | 5.266 | -3 | -30 | 5 | -20 |
| Patata media estación | 9 | 275 | 250 | 309 | 9 | 4.800 | 3.600 | 3.095 | 10 | -11 | 33 | 55 |
| Patata tardía | 12 | 90 | 100 | 158 | 12 | 1.250 | 1.250 | 1.671 | -10 | -43 | 0 | -25 |
| CULTIV. INDUSTRIALES HERB. | | | | | | | | | | | | |
| Remolacha azuc. (rec. verano) | 9 | 564 | 627 | 637 | 9 | 27.000 | 30.000 | 27.259 | -10 | -11 | -10 | -1 |
| Algodón (bruto) | 11 | 994 | 908 | 1.139 | 12 | 1.158 | 1.595 | 4.101 | 9 | -13 | -27 | -72 |
| Girasol | 11 | 15.756 | 14.849 | 17.923 | 11 | 24.684 | 21.500 | 19.409 | 6 | -12 | 15 | 27 |
| Soja | | 0 | 0 | 0 | | 0 | 0 | 0 | | | | |
| Cártamo | | 0 | 0 | 0 | | 0 | 0 | 0 | 0 | 0 | 0 | 0 |
| Colza | | 0 | 0 | 3 | | 0 | 0 | 5 | 0 | -100 | 0 | -100 |
| Tabaco | | 0 | 0 | 0 | | 0 | 0 | 0 | 0 | 0 | 0 | 0 |
| CULTIVOS FORRAJEROS | | | | | | | | | | | | |
| Maiz forrajero | 11 | 200 | 200 | 165 | 11 | 5.000 | 5.000 | 3.860 | 0 | 21 | 0 | 30 |
| Alfalfa | 11 | 300 | 300 | 258 | 11 | 7.800 | 7.000 | 7.915 | 0 | 16 | 11 | -1 |
| Veza para forraje | 11 | 600 | 650 | 735 | 11 | 9.000 | 14.000 | 8.847 | -8 | -18 | -36 | 2 |
| HORTALIZAS | | | | | | | | | | | | |
| Col total | 11 | 65 | 50 | 59 | 11 | 1.640 | 875 | 1.201 | 30 | 10 | 87 | 37 |
| Espárgagos | 7 | 40 | 50 | 38 | 7 | 200 | 225 | 159 | -20 | 5 | -11 | 26 |
| Lechuga | 11 | 130 | 100 | 96 | 11 | 3.000 | 2.500 | 2.223 | 30 | 35 | 20 | 35 |
| Sandía | 11 | 350 | 450 | 468 | 11 | 8.700 | 9.700 | 10.200 | -22 | -25 | -10 | -15 |
| Melón | 11 | 300 | 400 | 520 | 11 | 5.600 | 7.200 | 9.812 | -25 | -42 | -22 | -43 |
| Calabacín total | 8 | 23 | 7 | 11 | 8 | 565 | 210 | 217 | 229 | 109 | 169 | 160 |
| Calabacín protegido | 1 | 1 | 1 | 1 | 2 | 35 | 60 | 40 | 0 | 0 | -42 | -13 |
| Calabacín aire libre | 8 | 22 | 6 | 10 | 8 | 530 | 150 | 177 | 267 | 120 | 253 | 199 |
| Pepino total | 8 | 5 | 6 | 13 | 8 | 135 | 175 | 315 | -17 | -62 | -23 | -57 |
| Pepino protegido | 1 | 1 | 1 | 1 | 2 | 35 | 65 | 60 | 0 | 0 | -46 | -42 |
| Pepino aire libre | 8 | 4 | 5 | 12 | 8 | 100 | 110 | 255 | -20 | -67 | -9 | -61 |
| Berenjena total | 8 | 6 | 8 | 9 | 8 | 175 | 255 | 265 | -25 | -33 | -31 | -34 |
| Berenjena aire libre | 8 | 6 | 7 | 9 | 8 | 175 | 190 | 265 | -14 | -33 | -8 | -34 |
| Berenjena protegida | | 0 | 1 | 0 | | 0 | 65 | 0 | -99 | 0 | -100 | 0 |
| Tomate total | 12 | 210 | 240 | 310 | 12 | 8.200 | 9.600 | 10.966 | -13 | -32 | -15 | -25 |
| Tomate enero-mayo | 5 | 20 | 20 | 18 | 5 | 1.300 | 1.300 | 1.206 | 0 | 11 | 0 | 8 |
| Tomate jun-sept.(incluye t.conserva) | 9 | 180 | 200 | 271 | 9 | 6.300 | 7.000 | 8.334 | -10 | -34 | -10 | -24 |
| Tomate octubre-diciembre | 12 | 10 | 20 | 21 | 12 | 600 | 1.300 | 1.426 | -50 | -52 | -54 | -58 |
| Tomate conserva | | 0 | 0 | 0 | | 0 | 0 | 0 | 0 | 0 | 0 | 0 |
| Pimiento | 11 | 200 | 190 | 153 | 11 | 6.550 | 6.700 | 5.216 | 5 | 31 | -2 | 26 |
| Fresa y Fresón | 8 | 6.008 | 6.800 | 6.734 | 8 | 245.000 | 312.066 | 272.555 | -12 | -11 | -21 | -10 |
| Alcachofa | 6 | 22 | 20 | 23 | 6 | 150 | 200 | 177 | 10 | -4 | -25 | -15 |
| Coliflor | 5 | 30 | 20 | 40 | 5 | 580 | 325 | 708 | 50 | -25 | 78 | -18 |
| Ajo | 8 | 100 | 125 | 145 | 8 | 500 | 650 | 605 | -20 | -31 | -23 | -17 |
| Cebolla total | 11 | 100 | 115 | 113 | 11 | 2.790 | 2.540 | 2.469 | -13 | -12 | 10 | 13 |
| Cebolla babosa | 8 | 30 | 45 | 45 | 8 | 900 | 990 | 984 | -33 | -33 | -9 | -9 |
| Cebolla grano y medio grano | 10 | 35 | 35 | 33 | 10 | 840 | 850 | 713 | 0 | 6 | -1 | 18 |
| Otras cebollas | 11 | 35 | 35 | 35 | 11 | 1.050 | 700 | 772 | 0 | 0 | 50 | 36 |
| Zanahoria | 4 | 17 | 8 | 8 | 4 | 390 | 160 | 170 | 113 | 113 | 144 | 129 |
| Judías verdes | 11 | 50 | 40 | 34 | 11 | 325 | 220 | 185 | 25 | 47 | 48 | 76 |
| Guisantes verdes | 6 | 35 | 30 | 41 | 6 | 210 | 160 | 212 | 17 | -15 | 31 | -1 |
| Habas verdes | 6 | 180 | 190 | 156 | 6 | 1.260 | 1.250 | 912 | -5 | 15 | 1 | 38 |

BOLETÍN BIMESTRAL DE INFORMACIÓN AGRARIA

| Huelva. | Superficies (Has) | | | Producciones (Tm) | | | % VARIACIÓN | | | | | |
|---------------------------------------|-------------------|------|--------|-------------------|-----|---------|-------------|------------|------|------------|------|--------|
| | DICIEMBRE 2007 | | | Media | | | Media | Superficie | | Producción | | |
| CULTIVOS | (*) | 2007 | 2006 | 02-05 | (*) | 2.007 | 2.006 | 02-05 | % 06 | %02-05 | % 06 | %02-05 |
| FLORES Y PLANTAS ORNAM. | | | | | | | | | | | | |
| Flor cortada (miles de unidades) | 3 | 1 | 1 | 1 | 3 | 1.750 | 1.750 | 936 | 0 | 0 | 0 | 87 |
| Plantas Ornamentales (miles unidades) | 3 | 15 | 18 | 19 | 4 | 1.800 | 1.800 | 1.860 | -17 | -21 | 0 | -3 |
| CÍTRICOS | | | | | | | | | | | | |
| Naranja dulce | | | 10.549 | 9.590 | 11 | 235.000 | 232.997 | 203.893 | | | 1 | 15 |
| Mandarino | | | 6.181 | 4.802 | 11 | 125.000 | 118.026 | 86.926 | | | 6 | 44 |
| Limonero | | | 24 | 12 | 11 | 240 | 233 | 142 | | | 3 | 69 |
| FRUTALES NO CÍTRICOS | | | | | | | | | | | | |
| Manzano | | | 25 | 60 | 11 | 225 | 288 | 427 | | | -22 | -47 |
| Peral | | | 31 | 57 | 11 | 400 | 486 | 600 | | | -18 | -33 |
| Níspero | | | 1 | 5 | 6 | 2 | 24 | 34 | | | -92 | -94 |
| Albaricoquero | | | 9 | 16 | 11 | 70 | 47 | 105 | | | 49 | -33 |
| Cerezo y guindo | | | 6 | 6 | 11 | 15 | 16 | 20 | | | -6 | -25 |
| Melocotón total | | | 1.857 | 1.888 | 11 | 20.000 | 20.698 | 17.865 | | | -3 | 12 |
| Melocotón | | | 1.265 | 1.321 | 9 | 13.000 | 13.898 | 11.749 | | | -6 | 11 |
| Nectarina | | | 592 | 567 | 9 | 7.000 | 6.800 | 6.116 | | | 3 | 14 |
| Ciruelo | | | 612 | 599 | 11 | 5.200 | 6.282 | 4.757 | | | -17 | 9 |
| Chirimoyo | | | 0 | 0 | 11 | 1 | 1 | 1 | | | 0 | 0 |
| Aguacate | | | 50 | 75 | 11 | 160 | 160 | 273 | | | 0 | -41 |
| Almendro | | | 1.677 | 1.850 | 11 | 1.100 | 869 | 841 | | | 27 | 31 |
| OLIVAR | | | | | | | | | | | | |
| Olivar aceituna mesa | | | | 6.084 | 11 | 5.000 | 5.190 | 6.566 | | | -4 | -24 |
| Olivar aceituna almazara | | | | 25.129 | 12 | 27.000 | 28.729 | 23.917 | | | -6 | 13 |
| Aceite de oliva | | | | | 12 | 4.760 | 4.700 | 4.472 | | | 1 | 6 |
| VIÑEDO | | | | | | | | | | | | |
| Viñedo uva mesa | | | | 561 | 11 | 2.500 | 2.600 | 3.811 | | | -4 | -34 |
| Viñedo uva vinificación | | | | 6.555 | 11 | 41.000 | 42.221 | 52.356 | | | -3 | -22 |
| Vino + mosto (prod. en HL) | | | | | 11 | 300.000 | 307.919 | 275.985 | | | -3 | 9 |
| CULTIVOS INDUST. LEÑOSOS | | | | | | | | | | | | |
| Alcaparra | | 0 | 0 | 0 | | 0 | 0 | 0 | 0 | 0 | 0 | 0 |

(*) mes al que corresponde la última estimación

Datos 2007 Avances.

Datos 2006 Provisionales

CUADRO 1 (BIS)
AVANCE DE SUPERFICIES Y PRODUCCIONES. JAÉN

| Jaén. | Superficies (Has) | | | | Producciones (Tm) | | | | % VARIACIÓN | | | |
|--------------------------------------|-------------------|--------|--------|-------------|-------------------|--------|--------|-------------|-------------|--------|------------|--------|
| | | | | | | | | | Superficie | | Producción | |
| DICIEMBRE 2007 | | | | | | | | | % 06 | %02-05 | % 06 | %02-05 |
| CULTIVOS | (*) | 2007 | 2006 | Media 02-05 | (*) | 2.007 | 2.006 | Media 02-05 | | | | |
| CEREALES | | | | | | | | | | | | |
| Trigo total | 9 | 14.437 | 16.510 | 22.612 | 9 | 42.397 | 47.299 | 50.688 | -13 | -36 | -10 | -16 |
| Trigo blando | 9 | 2.946 | 2.686 | 1.265 | 9 | 8.724 | 8.609 | 3.504 | 10 | 133 | 1 | 149 |
| Trigo duro | 9 | 11.491 | 13.824 | 21.347 | 9 | 33.673 | 38.690 | 47.184 | -17 | -46 | -13 | -29 |
| Cebada total | 9 | 7.963 | 6.650 | 5.118 | 9 | 29.967 | 16.869 | 10.020 | 20 | 56 | 78 | 199 |
| Cebada 2 carreras | 9 | 4.168 | 3.481 | 3.710 | 9 | 15.533 | 9.008 | 7.286 | 20 | 12 | 72 | 113 |
| Cebada 6 carreras | 9 | 3.795 | 3.169 | 1.408 | 9 | 14.434 | 7.861 | 2.734 | 20 | 170 | 84 | 428 |
| Avena | 9 | 4.408 | 3.101 | 2.376 | 9 | 11.687 | 6.654 | 3.649 | 42 | 86 | 76 | 220 |
| Centeno | 9 | 15 | 14 | 3 | 9 | 21 | 18 | 2 | 7 | 400 | 17 | 950 |
| Triticale | 9 | 30 | 29 | 1 | 9 | 83 | 36 | 1 | 3 | 2900 | 131 | 8200 |
| Arroz | | 0 | 0 | 0 | | 0 | 0 | 0 | 0 | 0 | 0 | 0 |
| Maíz | 11 | 891 | 849 | 1.372 | 11 | 9.939 | 8.570 | 15.389 | 5 | -35 | 16 | -35 |
| Sorgo | | 0 | 0 | 2 | | 0 | 0 | 4 | 0 | -100 | 0 | -100 |
| LEGUMINOSAS GRANO | | | | | | | | | | | | |
| Judías secas | 11 | 15 | 15 | 25 | 11 | 14 | 18 | 29 | 0 | -40 | -22 | -52 |
| Garbanzos | 9 | 542 | 788 | 1.294 | 9 | 341 | 504 | 725 | -31 | -58 | -32 | -53 |
| Lentejas | | 0 | 0 | 12 | | 0 | 0 | 7 | 0 | -100 | 0 | -100 |
| Habas secas | 9 | 1.130 | 1.127 | 1.279 | 9 | 1.042 | 1.098 | 919 | 0 | -12 | -5 | 13 |
| Guisantes secos | 9 | 165 | 129 | 75 | 9 | 121 | 105 | 43 | 28 | 120 | 15 | 181 |
| Veza | 9 | 225 | 414 | 877 | 9 | 136 | 204 | 433 | -46 | -74 | -33 | -69 |
| Yeros | 9 | 3 | 60 | 68 | 9 | 2 | 25 | 32 | -95 | -96 | -92 | -94 |
| Altramuz dulce | | 0 | 0 | 0 | | 0 | 0 | 0 | 0 | 0 | 0 | 0 |
| TUBÉRCULOS CONS. HUMANO | | | | | | | | | | | | |
| Patata total | 12 | 555 | 630 | 774 | 12 | 11.614 | 12.866 | 15.560 | -12 | -28 | -10 | -25 |
| Patata extratemprana | | 0 | 0 | 0 | | 0 | 0 | 0 | 0 | 0 | 0 | 0 |
| Patata temprana | | 0 | 0 | 53 | | 0 | 0 | 935 | 0 | -100 | 0 | -100 |
| Patata media estación | 9 | 365 | 450 | 546 | 8 | 7.674 | 9.725 | 11.408 | -19 | -33 | -21 | -33 |
| Patata tardía | 12 | 190 | 180 | 175 | 12 | 3.940 | 3.141 | 3.217 | 6 | 9 | 25 | 22 |
| CULTIV. INDUSTRIALES HERB. | | | | | | | | | | | | |
| Remolacha Azuca(R. verano) | 9 | 69 | 725 | 798 | 9 | 4.140 | 39.875 | 48.328 | -90 | -91 | -90 | -91 |
| Algodón | 12 | 5.382 | 5.500 | 6.817 | 12 | 11.979 | 9.986 | 25.775 | -2 | -21 | 20 | -54 |
| Girasol | 11 | 1.203 | 1.915 | 3.159 | 11 | 1.337 | 2.160 | 2.885 | -37 | -62 | -38 | -54 |
| Soja | | 0 | 0 | 0 | | 0 | 0 | 0 | 0 | 0 | 0 | 0 |
| Cártamo | | 0 | 0 | 0 | | 0 | 0 | 0 | 0 | 0 | 0 | 0 |
| Colza | 9 | 350 | 0 | 0 | 9 | 700 | 0 | 0 | | | | |
| Tabaco | | 0 | 0 | 0 | | 0 | 0 | 0 | 0 | 0 | 0 | 0 |
| CULTIVOS FORRAJEROS | | | | | | | | | | | | |
| Maíz forrajero | 11 | 80 | 70 | 82 | 11 | 3.834 | 4.060 | 3.835 | 14 | -2 | -6 | 0 |
| Alfalfa | 11 | 628 | 600 | 600 | 11 | 28.260 | 30.000 | 39.543 | 5 | 5 | -6 | -29 |
| Veza para forraje | 11 | 153 | 100 | 141 | 11 | 1.433 | 1.152 | 1.411 | 53 | 9 | 24 | 2 |
| HORTALIZAS | | | | | | | | | | | | |
| Col total | 11 | 10 | 15 | 23 | 11 | 230 | 383 | 529 | -33 | -57 | -40 | -57 |
| Espárragos | 7 | 505 | 788 | 932 | 7 | 1.010 | 3.546 | 4.905 | -36 | -46 | -72 | -79 |
| Lechuga | 11 | 100 | 95 | 104 | 11 | 2.250 | 2.090 | 2.239 | 5 | -4 | 8 | 0 |
| Sandía | 11 | 124 | 110 | 131 | 11 | 2.720 | 2.429 | 1.354 | 13 | -5 | 12 | 101 |
| Melón | 11 | 161 | 150 | 203 | 11 | 2.725 | 1.373 | 2.018 | 7 | -21 | 98 | 35 |
| Calabacín total | 8 | 50 | 50 | 63 | 8 | 900 | 900 | 63 | 0 | -21 | 0 | 1328 |
| Calabacín protegido | | 0 | 0 | 0 | | 0 | 0 | 0 | 0 | 0 | 0 | 0 |
| Calabacín aire libre | 8 | 50 | 50 | 63 | 8 | 900 | 900 | 63 | 0 | -21 | 0 | 1329 |
| Pepino total | 8 | 84 | 100 | 115 | 8 | 1.491 | 1.850 | 1.692 | -16 | -27 | -19 | -12 |
| Pepino protegido | | 0 | 0 | 2 | | 0 | 0 | 158 | 0 | -100 | 0 | -100 |
| Pepino aire libre | 8 | 84 | 100 | 113 | 8 | 1.491 | 1.850 | 1.534 | -16 | -26 | -19 | -3 |
| Berenjena total | 8 | 145 | 120 | 168 | 8 | 2.309 | 1.944 | 2.812 | 21 | -14 | 19 | -18 |
| Berenjena aire libre | 8 | 145 | 120 | 168 | 8 | 2.309 | 1.944 | 2.812 | 21 | -14 | 19 | -18 |
| Berenjena protegida | | 0 | 0 | 0 | | 0 | 0 | 0 | 0 | 0 | 0 | 0 |
| Tomate total | 12 | 420 | 415 | 419 | 12 | 16.928 | 12.658 | 13.516 | 1 | 0 | 34 | 25 |
| Tomate enero-mayo | | 0 | 0 | 0 | | 0 | 0 | 0 | 0 | 0 | 0 | 0 |
| Tomate jun-sept.(incluye t.conserva) | 9 | 420 | 415 | 419 | 9 | 16.928 | 12.658 | 13.516 | 1 | 0 | 34 | 25 |
| Tomate octubre-diciembre | | 0 | 0 | 0 | | 0 | 0 | 0 | 0 | 0 | 0 | 0 |
| Tomate conserva | | 0 | 0 | 0 | | 0 | 0 | 0 | 0 | 0 | 0 | 0 |
| Pimiento | 11 | 320 | 350 | 312 | 11 | 7.040 | 7.820 | 6.568 | -9 | 3 | -10 | 7 |
| Fresa y Fresón | 8 | 8 | 8 | 8 | 8 | 52 | 50 | 50 | 0 | 0 | 4 | 4 |
| Alcachofa | 6 | 80 | 85 | 104 | 6 | 358 | 811 | 859 | -6 | -23 | -56 | -58 |
| Coliflor | 5 | 45 | 57 | 65 | 5 | 900 | 1.107 | 1.177 | -21 | -31 | -19 | -24 |
| Ajo | 8 | 200 | 190 | 250 | 8 | 1.809 | 1.748 | 2.081 | 5 | -20 | 3 | -13 |
| Cebolla total | 11 | 255 | 260 | 252 | 11 | 8.155 | 8.840 | 7.649 | -2 | 1 | -8 | 7 |
| Cebolla babosa | 8 | 51 | 40 | 39 | 8 | 1.530 | 1.200 | 1.093 | 28 | 31 | 28 | 40 |
| Cebolla grano y medio grano | 10 | 184 | 200 | 193 | 10 | 6.005 | 7.000 | 5.968 | -8 | -5 | -14 | 1 |
| Otras cebollas | 11 | 20 | 20 | 20 | 11 | 620 | 640 | 588 | 0 | 0 | -3 | 5 |
| Zanahoria | 1 | 18 | 20 | 25 | 6 | 369 | 410 | 507 | -10 | -28 | -10 | -27 |
| Judías verdes | 11 | 140 | 115 | 133 | 11 | 1.365 | 1.162 | 1.365 | 22 | 5 | 17 | 0 |
| Guisantes verdes | 1 | 2 | 3 | 3 | 6 | 10 | 20 | 18 | -33 | -33 | -50 | -44 |
| Habas verdes | 6 | 300 | 320 | 313 | 6 | 1.932 | 1.772 | 2.052 | -6 | -4 | 9 | -6 |

BOLETÍN BIMESTRAL DE INFORMACIÓN AGRARIA

| Jaén. | Superficies (Has) | | | | | Producciones (Tm) | | | % VARIACIÓN | | | |
|---------------------------------------|-------------------|------|-------|----------------|-----|-------------------|-----------|----------------|--------------------|--------|--------------------|--------|
| | (*) | 2007 | 2006 | Media 02-05 | (*) | 2.007 | 2.006 | Media 02-05 | Superficie % 06 | %02-05 | Producción % 06 | %02-05 |
| DICIEMBRE 2007 | | | | | | | | | | | | |
| CULTIVOS | | | | | | | | | | | | |
| FLORES Y PLANTAS ORNAM. | | | | | | | | | | | | |
| Flor cortada (miles de unidades) | 3 | 1 | 4 | 10 | 7 | 470 | 1.440 | 5.086 | -75 | -90 | -67 | -91 |
| Plantas Ornamentales (miles unidades) | 3 | 67 | 66 | 60 | 4 | 2.659 | 2.640 | 16.476 | 2 | 12 | 1 | -84 |
| CÍTRICOS | | | | | | | | | | | | |
| Naranja dulce | | | 1 | 1 | 11 | 8 | 11 | 11 | | | -27 | -27 |
| Mandarino | | | 0 | 0 | | 0 | 1 | 0 | | | -99 | 0 |
| Limonero | | | 0 | 0 | | 0 | 2 | 0 | | | -100 | 0 |
| FRUTALES NO CÍTRICOS | | | | | | | | | | | | |
| Manzana de mesa | | | 15 | 24 | 11 | 180 | 279 | 503 | | | -35 | -64 |
| Pera | | | 12 | 19 | 11 | 78 | 203 | 359 | | | -62 | -78 |
| Níspero | | | 0 | 0 | | 0 | 0 | 0 | | | 0 | 0 |
| Albaricoquero | | | 15 | 22 | 11 | 122 | 139 | 235 | | | -12 | -48 |
| Cerezo y guindo | | | 1.024 | 1.192 | 11 | 1.482 | 2.588 | 3.277 | | | -43 | -55 |
| Melocotón total | | | 57 | 87 | 11 | 255 | 486 | 723 | | | -48 | -65 |
| Melocotón | | | 57 | 87 | 11 | 255 | 486 | 723 | | | -48 | -65 |
| Nectarina | | | 0 | 0 | | 0 | 0 | 0 | | | 0 | 0 |
| Ciruelo | | | 514 | 481 | 11 | 2.544 | 2.676 | 3.613 | | | -5 | -30 |
| Chirimoyo | | | 0 | 0 | | 0 | 0 | 0 | | | 0 | 0 |
| Aguacate | | | 0 | 0 | | 0 | 0 | 0 | | | 0 | 0 |
| Almendro | | | 3.978 | 4.420 | 11 | 609 | 3.156 | 2.301 | | | -81 | -74 |
| OLIVAR | | | | | | | | | | | | |
| Aceituna de aderezo | | | | 2.222 | 8 | 9.451 | 5.997 | 7.904 | | | 58 | 20 |
| Aceituna de almazara | | | | 572.453 | 12 | 2.232.888 | 2.212.651 | 1.871.829 | | | 1 | 19 |
| Aceite | | | | | 12 | 535.000 | 489.819 | 418.896 | | | 9 | 28 |
| VIÑEDO | | | | | | | | | | | | |
| Viñedo uva mesa | | | | 10 | 8 | 2 | 2 | 49 | | | 0 | -96 |
| Uva de vinificación | | | | 597 | 11 | 1.396 | 1.706 | 2.063 | | | -18 | -32 |
| Vino + mosto (Hectólitros) | | | | | 11 | 10.749 | 9.227 | 15.960 | | | 16 | -33 |
| CULTIVOS INDUST. LEÑOSOS | | | | | | | | | | | | |
| Alcaparra | 4 | 78 | 78 | 85 | 4 | 34 | 35 | 74 | 0 | -8 | -3 | -54 |

(*) mes al que corresponde la última estimación

Datos 2007 Avances.

Datos 2006 Provisionales

CUADRO 1 (BIS)
AVANCE DE SUPERFICIES Y PRODUCCIONES. MÁLAGA

| Málaga. | Superficies (Has) | | | Producciones (Tm) | | | % VARIACIÓN | | | | | |
|--------------------------------------|-------------------|--------|--------|-------------------|-----|--------|-------------|-------------|-----------------|--------------------|-----------------|--------------------|
| | (*) | 2007 | 2006 | Media 02-05 | (*) | 2.007 | 2.006 | Media 01-04 | Superficie % 06 | Superficie % 02-05 | Producción % 06 | Producción % 02-05 |
| CULTIVOS | | | | | | | | | | | | |
| CEREALES | | | | | | | | | | | | |
| Trigo total | 9 | 27.600 | 29.602 | 37.148 | 9 | 96.300 | 89.131 | 87.277 | -7 | -26 | 8 | 10 |
| Trigo blando | 9 | 3.600 | 3.251 | 1.943 | 9 | 13.500 | 10.078 | 5.766 | 11 | 85 | 34 | 134 |
| Trigo duro | 9 | 24.000 | 26.351 | 35.205 | 9 | 82.800 | 79.053 | 81.511 | -9 | -32 | 5 | 2 |
| Cebada total | 9 | 11.520 | 8.875 | 5.786 | 8 | 48.200 | 28.102 | 18.674 | 30 | 99 | 72 | 158 |
| Cebada 2 carreras | 9 | 9.220 | 7.375 | 5.235 | 9 | 38.724 | 23.452 | 17.708 | 25 | 76 | 65 | 119 |
| Cebada 6 carreras | 9 | 2.300 | 1.500 | 551 | 9 | 9.476 | 4.650 | 966 | 53 | 317 | 104 | 881 |
| Avena | 9 | 8.730 | 8.000 | 4.515 | 9 | 32.300 | 21.800 | 10.113 | 9 | 93 | 48 | 219 |
| Centeno | 9 | 5 | 6 | 12 | 9 | 8 | 9 | 13 | -17 | -58 | -11 | -38 |
| Triticale | 9 | 690 | 384 | 825 | 9 | 2.139 | 1.296 | 2.151 | 80 | -16 | 65 | -1 |
| Arroz | | 0 | 0 | 0 | | 0 | 0 | 0 | 0 | 0 | 0 | 0 |
| Maíz | 11 | 318 | 560 | 677 | 11 | 954 | 2.520 | 4.321 | -43 | -53 | -62 | -78 |
| Sorgo | 12 | 5 | 5 | 43 | 12 | 33 | 30 | 156 | 0 | -88 | 8 | -79 |
| LEGUMINOSAS GRANO | | | | | | | | | | | | |
| Judías secas | 11 | 50 | 60 | 53 | 11 | 45 | 45 | 83 | -17 | -6 | 0 | -46 |
| Garbanzos | 9 | 1.555 | 1.640 | 3.952 | 9 | 2.488 | 1.377 | 2.554 | -5 | -61 | 81 | -3 |
| Lentejas | 9 | 3 | 5 | 33 | 9 | 2 | 3 | 20 | -40 | -91 | -33 | -90 |
| Habas secas | 9 | 2.885 | 4.670 | 5.464 | 9 | 7.200 | 7.892 | 8.001 | -38 | -47 | -9 | -10 |
| Guisantes secos | 9 | 2.900 | 4.575 | 1.732 | 9 | 4.350 | 4.117 | 1.186 | -37 | 67 | 6 | 267 |
| Veza | 9 | 860 | 815 | 1.226 | 9 | 1.376 | 709 | 939 | 6 | -30 | 94 | 47 |
| Yeros | | 0 | 1 | 144 | | 0 | 2 | 140 | -99 | -100 | -100 | -100 |
| Altramuz dulce | 9 | 5 | 3 | 1 | 9 | 5 | 3 | 1 | 67 | 400 | 67 | 400 |
| TUBÉRCULOS CONS. HUMANO | | | | | | | | | | | | |
| Patata total | 12 | 2.100 | 1.845 | 4.088 | 12 | 61.000 | 50.600 | 91.505 | 14 | -49 | 21 | -33 |
| Patata extratemprana | 4 | 700 | 600 | 643 | 4 | 21.000 | 18.000 | 17.526 | 17 | 9 | 17 | 20 |
| Patata temprana | 6 | 400 | 345 | 1.688 | 6 | 12.000 | 8.900 | 39.729 | 16 | -76 | 35 | -70 |
| Patata media estación | 9 | 600 | 600 | 1.077 | 9 | 18.000 | 18.000 | 25.439 | 0 | -44 | 0 | -29 |
| Patata tardía | 12 | 400 | 300 | 680 | 12 | 10.000 | 5.700 | 8.811 | 33 | -41 | 75 | 13 |
| CULTIV. INDUSTRIALES HERB. | | | | | | | | | | | | |
| Remolacha Azuca(R. verano) | 9 | 37 | 40 | 27 | 9 | 1.960 | 1.500 | 1.075 | -8 | 37 | 31 | 82 |
| Algodón (bruto) | | 0 | 0 | 44 | | 0 | 0 | 157 | 0 | -100 | 0 | -100 |
| Girasol | 11 | 3.885 | 5.810 | 11.237 | 11 | 2.720 | 4.648 | 10.930 | -33 | -65 | -41 | -75 |
| Soja | | 0 | 0 | 20 | | 0 | 0 | 27 | 0 | -100 | 0 | -100 |
| Cártamo | | 0 | 0 | 51 | | 0 | 0 | 50 | 0 | -100 | 0 | -100 |
| Colza | 9 | 374 | 40 | 68 | 9 | 561 | 16 | 77 | 835 | 450 | 3406 | 629 |
| Tabaco | | 0 | 0 | 0 | | 0 | 0 | 0 | 0 | 0 | 0 | 0 |
| CULTIVOS FORRAJEROS | | | | | | | | | | | | |
| Maíz forrajero | 11 | 350 | 350 | 350 | 11 | 13.400 | 14.000 | 11.796 | 0 | 0 | -4 | 14 |
| Alfalfa | 11 | 580 | 446 | 520 | 11 | 37.000 | 29.000 | 24.406 | 30 | 12 | 28 | 52 |
| Veza para forraje | 11 | 3.000 | 2.000 | 2.918 | 11 | 18.000 | 12.000 | 17.573 | 50 | 3 | 50 | 2 |
| HORTALIZAS | | | | | | | | | | | | |
| Col total | 11 | 190 | 185 | 184 | 11 | 760 | 7.400 | 7.370 | 3 | 3 | -90 | -90 |
| Espárragos | 7 | 230 | 216 | 230 | 7 | 920 | 1.037 | 976 | 6 | 0 | -11 | -6 |
| Lechuga | 11 | 560 | 600 | 634 | 11 | 17.360 | 19.000 | 19.985 | -7 | -12 | -9 | -13 |
| Sandía | 11 | 270 | 270 | 4.680 | 11 | 10.800 | 10.800 | 6.292 | 0 | -94 | 0 | 72 |
| Melón | 11 | 660 | 660 | 719 | 11 | 13.200 | 13.200 | 20.138 | 0 | -8 | 0 | -34 |
| Calabacín total | 8 | 135 | 130 | 195 | 8 | 6.600 | 4.500 | 11.984 | 4 | -31 | 47 | -45 |
| Calabacín protegido | 1 | 85 | 80 | 156 | 6 | 5.100 | 3.000 | 9.853 | 6 | -46 | 70 | -48 |
| Calabacín aire libre | 8 | 50 | 50 | 39 | 8 | 1.500 | 1.500 | 2.131 | 0 | 28 | 0 | -30 |
| Pepino total | 8 | 305 | 400 | 307 | 8 | 16.125 | 16.250 | 21.345 | -24 | -1 | -1 | -24 |
| Pepino protegido | 1 | 260 | 350 | 281 | 4 | 15.000 | 15.000 | 20.461 | -26 | -7 | 0 | -27 |
| Pepino aire libre | 8 | 45 | 50 | 26 | 8 | 1.125 | 1.250 | 884 | -10 | 73 | -10 | 27 |
| Berenjena total | 8 | 240 | 250 | 281 | 8 | 11.610 | 12.900 | 15.018 | -4 | -15 | -10 | -23 |
| Berenjena aire libre | 8 | 90 | 100 | 114 | 8 | 2.610 | 2.900 | 4.041 | -10 | -21 | -10 | -35 |
| Berenjena protegida | 1 | 150 | 150 | 167 | 4 | 9.000 | 10.000 | 10.977 | 0 | -10 | -10 | -18 |
| Tomate total | 12 | 1.700 | 1.800 | 1.758 | 12 | 88.500 | 88.200 | 122.338 | -6 | -3 | 0 | -28 |
| Tomate enero-mayo | 5 | 800 | 800 | 766 | 5 | 48.000 | 48.000 | 52.931 | 0 | 4 | 0 | -9 |
| Tomate jun-sept.(incluye t.conserva) | 9 | 500 | 600 | 624 | 9 | 18.000 | 22.200 | 37.623 | -17 | -20 | -19 | -52 |
| Tomate octubre-diciembre | 12 | 400 | 400 | 368 | 12 | 22.500 | 18.000 | 31.784 | 0 | 9 | 25 | -29 |
| Tomate conserva | | 0 | 0 | 0 | | 0 | 0 | 0 | 0 | 0 | 0 | 0 |
| Pimiento | 11 | 750 | 750 | 780 | 11 | 33.750 | 33.700 | 42.406 | 0 | -4 | 0 | -20 |
| Fresa y Fresón | 8 | 2 | 34 | 20 | 8 | 14 | 204 | 226 | -94 | -90 | -93 | -94 |
| Alcachofa | 6 | 650 | 600 | 716 | 6 | 13.000 | 7.200 | 9.726 | 8 | -9 | 81 | 34 |
| Coliflor | 5 | 200 | 200 | 218 | 5 | 4.000 | 4.000 | 5.771 | 0 | -8 | 0 | -31 |
| Ajo | 8 | 700 | 650 | 797 | 8 | 7.000 | 6.500 | 5.337 | 8 | -12 | 8 | 31 |
| Cebolla total | 8 | 900 | 800 | 795 | 8 | 39.500 | 32.350 | 26.071 | 13 | 13 | 22 | 52 |
| Cebolla babosa | 8 | 300 | 270 | 249 | 8 | 13.500 | 9.450 | 9.013 | 11 | 20 | 43 | 50 |
| Cebolla grano y medio grano | 10 | 500 | 500 | 546 | 10 | 22.500 | 22.000 | 17.058 | 0 | -8 | 2 | 32 |
| Otras cebollas | 11 | 100 | 30 | 0 | 11 | 3.500 | 900 | 0 | 233 | | 289 | |
| Zanahoria | 1 | 80 | 70 | 76 | 6 | 2.000 | 1.750 | 2.181 | 14 | 5 | 14 | -8 |
| Judías verdes | 11 | 1.700 | 1.600 | 1.938 | 11 | 25.500 | 24.000 | 26.935 | 6 | -12 | 6 | -5 |
| Guisantes verdes | 6 | 190 | 170 | 176 | 6 | 1.235 | 1.105 | 1.219 | 12 | 8 | 12 | 1 |
| Habas verdes | 6 | 1.600 | 1.300 | 1.352 | 6 | 17.600 | 13.000 | 7.099 | 23 | 18 | 35 | 148 |

BOLETÍN BIMESTRAL DE INFORMACIÓN AGRARIA

| Málaga. | Superficies (Has) | | | Producciones (Tm) | | | % VARIACIÓN | | | | | |
|---------------------------------------|-------------------|------|---------|-------------------|-----|---------|-------------|----------------|------------|------------|------|---------|
| DICIEMBRE 2.007 | (*) | 2007 | 2006 | Media 02-05 | (*) | 2.007 | 2.006 | Media 01-04 | Superficie | Producción | | |
| CULTIVOS | | | | | | | | | % 06 | % 02-05 | % 06 | % 02-05 |
| FLORES Y PLANTAS ORNAM. | | | | | | | | | | | | |
| Flor cortada (miles de unidades) | 3 | 13 | 13 | 17 | 7 | 3.900 | 3.900 | 8.085 | 0 | -24 | 0 | -52 |
| Plantas Ornamentales (miles unidades) | 3 | 128 | 128 | 153 | 4 | 6.500 | 6.500 | 10.659 | 0 | -16 | 0 | -39 |
| CÍTRICOS | | | | | | | | | | | | |
| Naranja dulce | | | 5.436 | 5.571 | 11 | 91.600 | 132.068 | 110.947 | | | -31 | -17 |
| Mandarina | | | 1.586 | 1.435 | 11 | 13.500 | 14.934 | 18.169 | | | -10 | -26 |
| Limón | | | 5.443 | 5.666 | 11 | 96.500 | 118.410 | 119.795 | | | -19 | -19 |
| FRUTALES NO CÍTRICOS | | | | | | | | | | | | |
| Manzana de mesa | | | 51 | 80 | 11 | 900 | 564 | 765 | | | 60 | 18 |
| Pera | | | 310 | 378 | 11 | 2.400 | 2.772 | 3.385 | | | -13 | -29 |
| Níspero | | | 387 | 368 | 6 | 3.000 | 3.000 | 2.633 | | | 0 | 14 |
| Albaricoquero | | | 88 | 71 | 11 | 300 | 332 | 433 | | | -10 | -31 |
| Cerezo y guindo | | | 32 | 75 | 11 | 200 | 163 | 331 | | | 23 | -40 |
| Melocotón total | | | 147 | 174 | 11 | 700 | 1.144 | 1.367 | | | -39 | -49 |
| Melocotón | | | 137 | 168 | 11 | 600 | 974 | 1.337 | | | -38 | -55 |
| Nectarina | | | 10 | 6 | 11 | 100 | 170 | 30 | | | -41 | |
| Ciruelo | | | 139 | 128 | 11 | 500 | 810 | 747 | | | -38 | -33 |
| Chirimoyo | | | 282 | 268 | 11 | 3.948 | 3.794 | 2.105 | | | 4 | 88 |
| Aguacate | | | 5.962 | 5.825 | 11 | 40.000 | 43.874 | 42.696 | | | -9 | -6 |
| Almendra | | | 19.356 | 19.704 | 11 | 5.500 | 6.777 | 4.084 | | | -19 | 35 |
| OLIVAR | | | | | | | | | | | | |
| Aceituna de aderezo | | | 7.007 | 5.870 | 11 | 26.000 | 37.114 | 21.188 | | | -30 | 23 |
| Aceituna de almazara | | | 125.517 | 119.828 | 12 | 300.000 | 250.439 | 275.400 | | | 20 | 9 |
| Aceite | | | | | 12 | 63.000 | 50.924 | 53.341 | | | 24 | 18 |
| VIÑEDO | | | | | | | | | | | | |
| Uva de mesa | | | 1.139 | 885 | 11 | 4.000 | 3.924 | 4.151 | | | 2 | -4 |
| Uva de vinificación | | | 2.829 | 2.981 | 11 | 10.000 | 15.880 | 16.062 | | | -37 | -38 |
| Vino + mosto (Hectólitros) | | | | | 11 | 60.000 | 57.600 | 68.527 | | | 4 | -12 |
| CULTIVOS INDUST. LEÑOSOS | | | | | | | | | | | | |
| Alcaparra | | 0 | 0 | 0 | | 0 | 0 | 0 | 0 | 0 | 0 | 0 |

(*) mes al que corresponde la última estimación

Datos 2007 Avances.

Datos 2006 Provisionales

CUADRO 1 (BIS)
AVANCE DE SUPERFICIES Y PRODUCCIONES. SEVILLA

| Sevilla. | Superficies (Has) | | | Producciones (Tm) | | | | % VARIACIÓN | | | | |
|--|-------------------|---------|---------|-------------------|-----|---------|-----------|-------------|------------|---------|------------|---------|
| | | 2007 | 2006 | Media | | 2.007 | 2.006 | Media | Superficie | | Producción | |
| DICIEMBRE 2.007 | (*) | | | 02-05 | (*) | | | 02-05 | % 06 | % 02-05 | % 06 | % 02-05 |
| CULTIVOS | | | | | | | | | | | | |
| CEREALES | | | | | | | | | | | | |
| Trigo total | 10 | 196.100 | 214.968 | 213.653 | 10 | 737.138 | 833.161 | 571.080 | -9 | -8 | -12 | 29 |
| Trigo blando | 10 | 100.750 | 86.443 | 26.150 | 10 | 397.563 | 378.008 | 82.369 | 17 | 285 | 5 | 383 |
| Trigo duro | 10 | 95.350 | 128.525 | 187.503 | 10 | 339.575 | 455.153 | 488.711 | -26 | -49 | -25 | -31 |
| Cebada total | 9 | 17.950 | 14.470 | 4.545 | 9 | 58.870 | 48.307 | 9.425 | 24 | 295 | 22 | 525 |
| Cebada 2 carreras | 9 | 16.550 | 13.140 | 3.992 | 9 | 54.600 | 44.779 | 8.454 | 26 | 315 | 22 | 546 |
| Cebada 6 carreras | 9 | 1.400 | 1.330 | 553 | 9 | 4.270 | 3.528 | 971 | 5 | 153 | 21 | 340 |
| Avena | 10 | 10.750 | 10.458 | 5.437 | 10 | 29.358 | 27.957 | 9.594 | 3 | 98 | 5 | 206 |
| Centeno | | 0 | 12 | 1 | | 0 | 29 | 1 | -100 | -99 | -100 | -99 |
| Triticale | 10 | 6.950 | 4.252 | 2.493 | 10 | 25.148 | 13.714 | 5.961 | 63 | 179 | 83 | 322 |
| Arroz | 11 | 21.150 | 26.476 | 36.638 | 11 | 190.000 | 191.938 | 311.173 | -20 | -42 | -1 | -39 |
| Maíz | 11 | 11.620 | 8.377 | 25.141 | 11 | 135.625 | 91.122 | 290.271 | 39 | -54 | 49 | -53 |
| Sorgo | 12 | 365 | 365 | 286 | 12 | 2.558 | 2.873 | 1.702 | 0 | 28 | -11 | 50 |
| LEGUMINOSAS GRANO | | | | | | | | | | | | |
| Judías secas | | 0 | 0 | 0 | | 0 | 0 | 0 | 0 | 0 | 0 | 0 |
| Garbanzos | 10 | 7.025 | 4.376 | 3.684 | 10 | 9.019 | 3.707 | 3.310 | 61 | 91 | 143 | 172 |
| Lentejas | 8 | 10 | 10 | 21 | 8 | 14 | 13 | 15 | 0 | -52 | 8 | -7 |
| Habas secas | 8 | 5.150 | 6.656 | 9.577 | 8 | 10.588 | 10.970 | 10.908 | -23 | -46 | -3 | -3 |
| Guisantes secos | 10 | 2.150 | 3.638 | 2.278 | 10 | 3.684 | 5.233 | 3.079 | -41 | -6 | -30 | 20 |
| Veza | 8 | 485 | 256 | 232 | 8 | 713 | 273 | 149 | 89 | 109 | 161 | 379 |
| Yeros | 8 | 45 | 36 | 13 | 8 | 51 | 36 | 8 | 25 | 246 | 42 | 538 |
| Altramuz dulce | 8 | 270 | 137 | 129 | 8 | 338 | 154 | 130 | 97 | 109 | 119 | 160 |
| TUBÉRCULOS CONS. HUMANO | | | | | | | | | | | | |
| Patata total | 12 | 5.400 | 5.723 | 6.467 | 12 | 152.890 | 155.741 | 152.814 | -6 | -16 | -2 | 0 |
| Patata extratemprana | 4 | 250 | 410 | 268 | 4 | 5.125 | 7.317 | 2.986 | -39 | -7 | -30 | 72 |
| Patata temprana | 6 | 4.250 | 4.525 | 4.690 | 6 | 126.315 | 129.357 | 117.350 | -6 | -9 | -2 | 8 |
| Patata media estación | 9 | 600 | 619 | 1.162 | 9 | 15.300 | 15.159 | 26.502 | -3 | -48 | 1 | -42 |
| Patata tardía | 12 | 300 | 169 | 347 | 12 | 6.150 | 3.908 | 5.976 | 78 | -14 | 57 | 3 |
| CULTIV. INDUSTRIALES HERB. | | | | | | | | | | | | |
| Remolacha azuc. (rec. verano) | 10 | 14.450 | 17.750 | 18.544 | 10 | 822.540 | 1.124.836 | 1.177.465 | -19 | -22 | -27 | -30 |
| Algodón (bruto) | 10 | 41.200 | 39.676 | 53.811 | 12 | 77.432 | 96.905 | 197.657 | 4 | -23 | -20 | -61 |
| Girasol | 11 | 115.000 | 128.856 | 138.032 | 11 | 198.000 | 174.523 | 156.255 | -11 | -17 | 13 | 27 |
| Soja | 9 | 10 | 0 | 3 | 9 | 48 | 0 | 12 | | | | |
| Cártamo | 11 | 9 | 36 | 1 | 11 | 8 | 40 | 1 | -75 | 800 | -80 | 700 |
| Colza | 9 | 1.465 | 32 | 101 | 9 | 2.460 | 30 | 119 | 4478 | 1350 | 8100 | 1967 |
| Tabaco | 9 | 1 | 1 | 1 | 11 | 3 | 5 | 4 | 0 | 0 | -40 | -25 |
| CULTIVOS FORRAJEROS | | | | | | | | | | | | |
| Maíz forrajero | 11 | 100 | 72 | 138 | 11 | 7.500 | 3.993 | 66.667 | 39 | -28 | 88 | -89 |
| Alfalfa | 11 | 2.900 | 2.904 | 1.540 | 11 | 204.000 | 174.037 | 96.405 | 0 | 88 | 17 | 112 |
| Veza para forraje | 11 | 550 | 556 | 1.039 | 11 | 7.750 | 6.019 | 9.044 | -1 | -47 | 29 | -14 |
| HORTALIZAS | | | | | | | | | | | | |
| Col total | 11 | 100 | 43 | 63 | 11 | 2.250 | 1.153 | 1.697 | 133 | 59 | 95 | 33 |
| Espárragos | 7 | 1.100 | 1.094 | 922 | 7 | 3.194 | 3.206 | 3.081 | 1 | 19 | 0 | 4 |
| Lechuga | 11 | 300 | 231 | 264 | 11 | 10.500 | 10.972 | 9.771 | 30 | 14 | -4 | 7 |
| Sandía | 11 | 1.000 | 1.014 | 981 | 11 | 65.500 | 61.853 | 48.019 | -1 | 2 | 6 | 36 |
| Melón | 11 | 1.100 | 1.187 | 906 | 11 | 32.550 | 36.556 | 24.241 | -7 | 21 | -11 | 34 |
| Calabacín total | 8 | 29 | 68 | 43 | 8 | 1.500 | 2.285 | 1.785 | -57 | -33 | -34 | -16 |
| Calabacín protegido | 1 | 9 | 20 | 10 | 6 | 600 | 780 | 648 | -55 | -10 | -23 | -7 |
| Calabacín aire libre | 8 | 20 | 48 | 33 | 8 | 900 | 1.505 | 1.137 | -58 | -39 | -40 | -21 |
| Pepino total | 8 | 15 | 23 | 20 | 8 | 585 | 737 | 684 | -35 | -25 | -21 | -14 |
| Pepino protegido | 2 | 3 | 0 | 2 | 4 | 225 | 0 | 123 | | 50 | | 83 |
| Pepino aire libre | 8 | 12 | 23 | 18 | 8 | 360 | 737 | 561 | -48 | -33 | -51 | -36 |
| Berenjena total | 8 | 27 | 36 | 56 | 8 | 820 | 1.082 | 1.590 | -25 | -52 | -24 | -48 |
| Berenjena aire libre | 8 | 25 | 36 | 56 | 8 | 750 | 1.082 | 1.590 | -31 | -55 | -31 | -53 |
| Berenjena protegida | 2 | 2 | 0 | 0 | 4 | 70 | 0 | 0 | | | | |
| Tomate total | 12 | 2.305 | 1.692 | 3.364 | 12 | 168.975 | 115.998 | 250.839 | 36 | -31 | 46 | -33 |
| Tomate enero-mayo | 5 | 50 | 60 | 50 | 5 | 5.450 | 5.905 | 5.001 | -17 | 0 | -8 | 9 |
| Tomate jun-sept.(incluye tom.conserva) | 9 | 2.200 | 1.577 | 3.269 | 9 | 157.950 | 105.362 | 241.627 | 40 | -33 | 50 | -35 |
| Tomate octubre-diciembre | 12 | 55 | 55 | 45 | 12 | 5.575 | 4.731 | 4.211 | 0 | 22 | 18 | 32 |
| Tomate conserva | 9 | 2.100 | 1.260 | 2.791 | 11 | 152.000 | 90.975 | 204.513 | 67 | -25 | 67 | -26 |
| Pimiento | 11 | 625 | 711 | 414 | 11 | 22.475 | 19.552 | 13.541 | -12 | 51 | 15 | 66 |
| Fresa y Fresón | 8 | 75 | 75 | 107 | 8 | 2.698 | 2.693 | 3.146 | 0 | -30 | 0 | -14 |
| Alcachofa | 8 | 175 | 331 | 201 | 6 | 2.756 | 6.026 | 2.935 | -47 | -13 | -54 | -6 |
| Coliflor | 5 | 75 | 109 | 77 | 5 | 1.873 | 2.889 | 1.851 | -31 | -3 | -35 | 1 |
| Ajo | 8 | 275 | 783 | 424 | 8 | 3.765 | 8.022 | 3.941 | -65 | -35 | -53 | -4 |
| Cebolla total | 11 | 650 | 741 | 564 | 11 | 32.263 | 35.801 | 24.099 | -12 | 15 | -10 | 34 |
| Cebolla babosa | 8 | 250 | 259 | 197 | 8 | 13.875 | 11.943 | 7.698 | -3 | 27 | 16 | 80 |
| Cebolla grano y medio grano | 10 | 250 | 352 | 255 | 10 | 11.863 | 16.480 | 12.438 | -29 | -2 | -28 | -5 |
| Otras cebollas | 11 | 150 | 130 | 112 | 11 | 6.525 | 7.378 | 3.963 | 15 | 34 | -12 | 65 |
| Zanahoria | 2 | 1.100 | 1.146 | 855 | 4 | 47.000 | 46.785 | 33.508 | -4 | 29 | 0 | 40 |
| Judías verdes | 11 | 50 | 54 | 56 | 11 | 553 | 565 | 581 | -7 | -11 | -2 | -5 |
| Guisantes verdes | 6 | 70 | 78 | 103 | 6 | 630 | 833 | 959 | -10 | -32 | -24 | -34 |
| Habas verdes | 6 | 400 | 467 | 254 | 6 | 2.663 | 3.012 | 1.637 | -14 | 57 | -12 | 63 |

BOLETÍN BIMESTRAL DE INFORMACIÓN AGRARIA

| Sevilla. | Superficies (Has) | | | Producciones (Tm) | | | | % VARIACIÓN | | | | |
|---------------------------------------|-------------------|------|---------|-------------------|-----|---------|---------|-------------|------|------------|------|---------|
| | DICIEMBRE 2.007 | | | Media | | | Media | Superficie | | Producción | | |
| CULTIVOS | (*) | 2007 | 2006 | 02-05 | (*) | 2.007 | 2.006 | 02-05 | % 06 | % 02-05 | % 06 | % 02-05 |
| FLORES Y PLANTAS ORNAM. | | | | | | | | | | | | |
| Flor cortada (miles de unidades) | 3 | 100 | 136 | 194 | 5 | 118.750 | 167.394 | 250.880 | -26 | -48 | -29 | -53 |
| Plantas Ornamentales (miles unidades) | 3 | 60 | 54 | 91 | 4 | 1.500 | 2.506 | 5.617 | 11 | -34 | -40 | -73 |
| CÍTRICOS | | | | | | | | | | | | |
| Naranja dulce | | | 18.018 | 16.018 | 11 | 325.412 | 415.588 | 320.320 | | | -22 | 2 |
| Mandarino | | | 2.320 | 1.860 | 11 | 43.223 | 29.748 | 13.157 | | | 45 | 229 |
| Limonero | | | 151 | 142 | 11 | 1.125 | 3.488 | 1.762 | | | -68 | -36 |
| FRUTALES NO CÍTRICOS | | | | | | | | | | | | |
| Manzano | | | 28 | 46 | 11 | 371 | 260 | 368 | | | 43 | 1 |
| Peral | | | 48 | 53 | 11 | 618 | 540 | 607 | | | 14 | 2 |
| Níspero | | | 9 | 11 | 4 | 149 | 87 | 109 | | | 71 | 37 |
| Albaricoquero | | | 79 | 44 | 11 | 724 | 980 | 462 | | | -26 | 57 |
| Cerezo y guindo | | | 41 | 36 | 11 | 112 | 172 | 160 | | | -35 | -30 |
| Melocotón total | | | 7.318 | 7.046 | 11 | 124.954 | 128.587 | 101.352 | | | -3 | 23 |
| Melocotón | | | 2.861 | 2.980 | 11 | 42.814 | 44.773 | 37.475 | | | -4 | 14 |
| Nectarina | | | 4.457 | 4.066 | 11 | 82.140 | 83.814 | 63.877 | | | -2 | 29 |
| Ciruelo | | | 1.406 | 1.040 | 11 | 28.954 | 21.770 | 14.225 | | | 33 | 104 |
| Chirimoyo | | | 0 | 0 | | 0 | 0 | 0 | | | 0 | 0 |
| Aguacate | | | 10 | 10 | 11 | 50 | 55 | 53 | | | -9 | -6 |
| Almendro | | | 1.039 | 772 | 11 | 170 | 313 | 201 | | | -46 | -15 |
| OLIVAR | | | | | | | | | | | | |
| Olivar aceituna mesa | | | 85.867 | 83.881 | 11 | 310.000 | 242.952 | 279.162 | | | 28 | 11 |
| Olivar aceituna almazara | | | 120.067 | 119.484 | 12 | 360.000 | 364.169 | 305.313 | | | -1 | 18 |
| Aceite de oliva | | | | | 12 | 71.100 | 64.322 | 60.789 | | | 11 | 17 |
| VIÑEDO | | | | | | | | | | | | |
| Viñedo uva mesa | | | 1.664 | 1.680 | 11 | 21.715 | 19.420 | 18.418 | | | 12 | 18 |
| Viñedo uva vinificación | | | 1.021 | 1.021 | 11 | 6.088 | 6.355 | 7.864 | | | -4 | -23 |
| Vino + mosto (prod. en HL) | | | | | 11 | 44.138 | 46.870 | 57.830 | | | -6 | -24 |
| CULTIVOS INDUST. LEÑOSOS | | | | | | | | | | | | |
| Alcaparra | 4 | 28 | 28 | 24 | 4 | 14 | 12 | 9 | 0 | 17 | 17 | 56 |

(*) mes al que corresponde la última estimación

Datos 2007 Avances.

Datos 2006 Provisionales

2.2. Cultivos agrícolas en Andalucía y España: Cifras de 2006 y 2007. Avances a 31/12/2007.

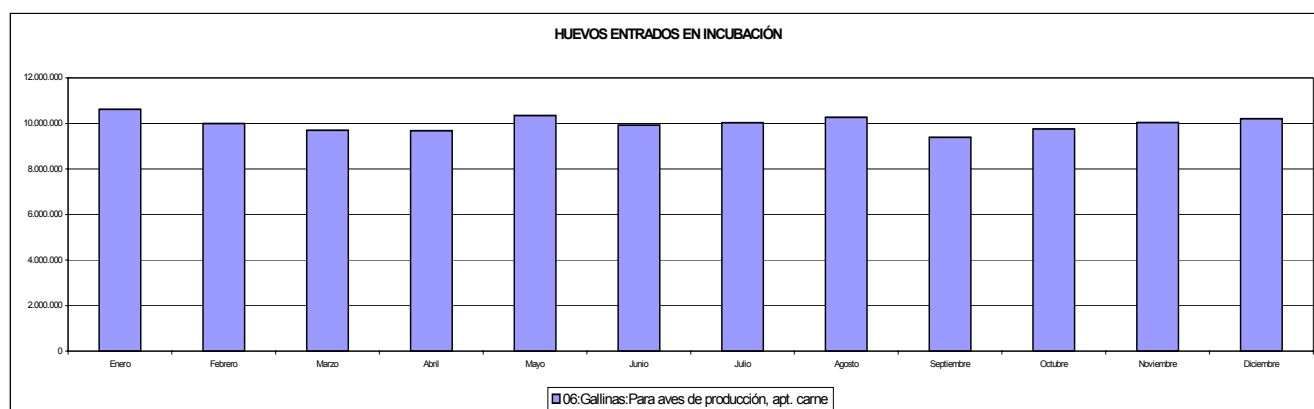
| CULTIVOS | SUPERFICIES (Miles de Has.) | | | | | | PRODUCCIONES (Miles de Tm.) | | | | | |
|--------------------------------|-----------------------------|------|--------|------|-------------|------|-----------------------------|------|--------|-------|-------------|------|
| | ANDALUCÍA | | ESPAÑA | | (% AND/ESP) | | ANDALUCÍA | | ESPAÑA | | (% AND/ESP) | |
| | 2007 | 2006 | 2007 | 2006 | 2007 | 2006 | 2007 | 2006 | 2007 | 2006 | 2007 | 2006 |
| CEREALES | | | | | | | | | | | | |
| Trigo total | 446 | 496 | 1830 | 1958 | 24 | 25 | 1461 | 1719 | 6350 | 5576 | 23 | 31 |
| Trigo blando | 164 | 145 | 1334 | 1336 | 12 | 11 | 595 | 568 | 5117 | 4008 | 12 | 14 |
| Trigo duro | 283 | 351 | 496 | 622 | 57 | 56 | 866 | 1152 | 1233 | 1568 | 70 | 73 |
| Cebada total | 126 | 117 | 3165 | 3233 | 4 | 4 | 325 | 265 | 11598 | 8318 | 3 | 3 |
| Cebada dos carreras | 49 | 44 | 2639 | 2502 | 2 | 2 | 155 | 126 | 9768 | 6464 | 2 | 2 |
| Cebada seis carreras | 77 | 73 | 527 | 731 | 15 | 10 | 170 | 139 | 1830 | 1855 | 9 | 7 |
| Avena | 81 | 76 | 527 | 503 | 15 | 15 | 176 | 145 | 1302 | 923 | 14 | 16 |
| Centeno | 0 | 0 | 111 | 99 | 0 | 0 | 0 | 0 | 259 | 159 | 0 | 0 |
| Triticale | 21 | 18 | 45 | 45 | 48 | 41 | 74 | 56 | 136 | 114 | 55 | 49 |
| Arroz | 24 | 29 | 102 | 106 | 23 | 27 | 208 | 210 | 738 | 746 | 28 | 28 |
| Maíz | 23 | 20 | 365 | 354 | 6 | 6 | 257 | 201 | 3646 | 3461 | 7 | 6 |
| Sorgo | 3 | 2 | 7 | 7 | 38 | 23 | 21 | 12 | 37 | 28 | 57 | 43 |
| LEGUMINOSAS GRANO | | | | | | | | | | | | |
| Judía seca | 0 | 0 | 9 | 11 | 2 | 2 | 0 | 0 | 12 | 18 | 2 | 1 |
| Haba seca | 20 | 27 | 27 | 37 | 74 | 73 | 33 | 33 | 37 | 49 | 89 | 68 |
| Lentejas | 0 | 0 | 18 | 24 | 0 | 0 | 0 | 0 | 15 | 16 | 0 | 0 |
| Garbanzo | 19 | 15 | 32 | 33 | 62 | 46 | 22 | 13 | 30 | 27 | 72 | 50 |
| Guisante seco | 9 | 13 | 146 | 155 | 6 | 9 | 12 | 14 | 162 | 207 | 7 | 7 |
| Veza | 2 | 3 | 38 | 79 | 7 | 4 | 3 | 2 | 35 | 63 | 7 | 3 |
| Yeros | 0 | 1 | 16 | 56 | 2 | 1 | 0 | 0 | 15 | 40 | 1 | 0 |
| Altramuz dulce | 1 | 1 | 6 | 10 | 14 | 6 | 1 | 1 | 5 | 7 | 18 | 10 |
| TUBÉRCULOS CONS. HUMANO | | | | | | | | | | | | |
| Patata total | 17 | 16 | 89 | 87 | 19 | 19 | 485 | 451 | 2518 | 2502 | 19 | 18 |
| Patata extratemprana | 2 | 2 | 4 | 4 | 45 | 51 | 48 | 51 | 87 | 85 | 55 | 60 |
| Patata temprana | 7 | 8 | 15 | 15 | 47 | 52 | 204 | 217 | 375 | 363 | 54 | 60 |
| Patata media estación | 6 | 5 | 46 | 47 | 12 | 10 | 172 | 135 | 1250 | 1280 | 14 | 11 |
| Patata tardía | 2 | 2 | 24 | 22 | 10 | 9 | 61 | 48 | 806 | 775 | 8 | 6 |
| CULTIV.Industr. HERBAC. | | | | | | | | | | | | |
| Remolacha azuc. (rec. verano) | 26 | 38 | 26 | 38 | 100 | 99 | 1401 | 2137 | 1402 | 2144 | 100 | 100 |
| Algodón (bruto) | 63 | 62 | 64 | 63 | 100 | 99 | 113 | 145 | 120 | 146 | 95 | 99 |
| Girasol | 213 | 238 | 601 | 633 | 35 | 38 | 308 | 280 | 703 | 607 | 44 | 46 |
| Colza | 3 | 0 | 17 | 6 | 19 | 4 | 5 | 0 | 35 | 9 | 15 | 2 |
| Soja | 0 | 0 | 1 | 1 | 12 | 14 | 0 | 0 | 1 | 2 | 15 | 14 |
| CULTIVOS FORRAJEROS | | | | | | | | | | | | |
| Maíz forrajero | 3 | 3 | 92 | 87 | 3 | 3 | 143 | 138 | 3869 | 3990 | 4 | 3 |
| Alfalfa | 8 | 8 | 247 | 256 | 3 | 3 | 557 | 513 | 12374 | 13078 | 4 | 4 |
| Veza para forraje | 5 | 5 | 55 | 60 | 10 | 8 | 58 | 74 | 723 | 812 | 8 | 9 |
| HORTALIZAS | | | | | | | | | | | | |
| Col repollo total | 1 | 1 | 7 | 7 | 19 | 19 | 34 | 45 | 230 | 234 | 15 | 19 |
| Espárrago | 6 | 7 | 10 | 12 | 64 | 59 | 23 | 29 | 36 | 48 | 63 | 60 |
| Lechuga | 12 | 12 | 37 | 37 | 32 | 33 | 318 | 333 | 1108 | 1070 | 29 | 31 |
| Sandía | 8 | 9 | 16 | 16 | 51 | 54 | 446 | 456 | 732 | 718 | 61 | 64 |
| Melón | 9 | 9 | 39 | 37 | 23 | 25 | 278 | 279 | 1142 | 1042 | 24 | 27 |
| Tomate total | 19 | 19 | 54 | 57 | 36 | 32 | 1472 | 1359 | 3664 | 3679 | 40 | 37 |
| Tomate enero-mayo | 9 | 9 | 12 | 12 | 75 | 74 | 735 | 701 | 869 | 868 | 85 | 81 |
| Tomate junio-septiembre | 7 | 7 | 35 | 38 | 21 | 17 | 448 | 385 | 2160 | 2181 | 21 | 18 |
| Tomate octubre-diciembre | 3 | 3 | 7 | 7 | 44 | 44 | 289 | 273 | 635 | 630 | 46 | 43 |
| Tomate conserva | 2 | 1 | 23 | 25 | 10 | 6 | 159 | 99 | 1581 | 1579 | 10 | 6 |
| Pimiento | 12 | 13 | 22 | 23 | 56 | 58 | 672 | 712 | 1060 | 1074 | 63 | 66 |
| Fresa y fresón | 6 | 7 | 7 | 7 | 93 | 96 | 253 | 320 | 264 | 334 | 96 | 96 |
| Alcachofa | 3 | 3 | 17 | 18 | 15 | 17 | 37 | 35 | 212 | 207 | 18 | 17 |
| Coliflor | 1 | 1 | 25 | 25 | 5 | 5 | 37 | 37 | 450 | 460 | 8 | 8 |
| Ajo | 4 | 5 | 16 | 16 | 27 | 28 | 46 | 50 | 142 | 148 | 32 | 34 |
| Cebolla total | 4 | 4 | 23 | 23 | 17 | 18 | 165 | 162 | 1190 | 1151 | 14 | 14 |
| Cebolla babosa | 1 | 1 | 4 | 4 | 33 | 32 | 56 | 50 | 166 | 172 | 34 | 29 |
| Cebolla grano y medio grano | 2 | 2 | 13 | 13 | 16 | 18 | 86 | 92 | 792 | 737 | 11 | 12 |
| Otras cebollas | 1 | 1 | 6 | 6 | 10 | 8 | 23 | 21 | 233 | 242 | 10 | 8 |
| Judía verde | 6 | 7 | 15 | 16 | 42 | 43 | 97 | 104 | 220 | 214 | 44 | 49 |
| Guisante verde | 1 | 1 | 10 | 10 | 7 | 7 | 7 | 7 | 55 | 72 | 13 | 10 |
| Haba verde | 4 | 8 | 8 | 8 | 52 | 110 | 38 | 38 | 65 | 59 | 59 | 65 |
| CÍTRICOS | | | | | | | | | | | | |
| Naranja dulce | | | | | | | 1020 | 1194 | 2381 | 3260 | 43 | 37 |
| Mandarina | | | | | | | 251 | 230 | 2071 | 2634 | 12 | 9 |
| Limón | | | | | | | 138 | 170 | 545 | 853 | 25 | 20 |
| FRUTALES NO CÍTRICOS | | | | | | | | | | | | |
| Manzana de mesa | | | | | | | 8 | 8 | 668 | 661 | 1 | 1 |
| Pera | | | | | | | 14 | 17 | 518 | 590 | 3 | 3 |
| Albaricoque | | | | | | | 2 | 2 | 87 | 141 | 2 | 1 |
| Cereza y guinda | | | | | | | 6 | 8 | 73 | 94 | 9 | 8 |
| Melocotón total | | | | | | | 165 | 173 | 1159 | 1256 | 14 | 14 |
| Ciruela | | | | | | | 42 | 37 | 359 | 160 | 12 | 23 |

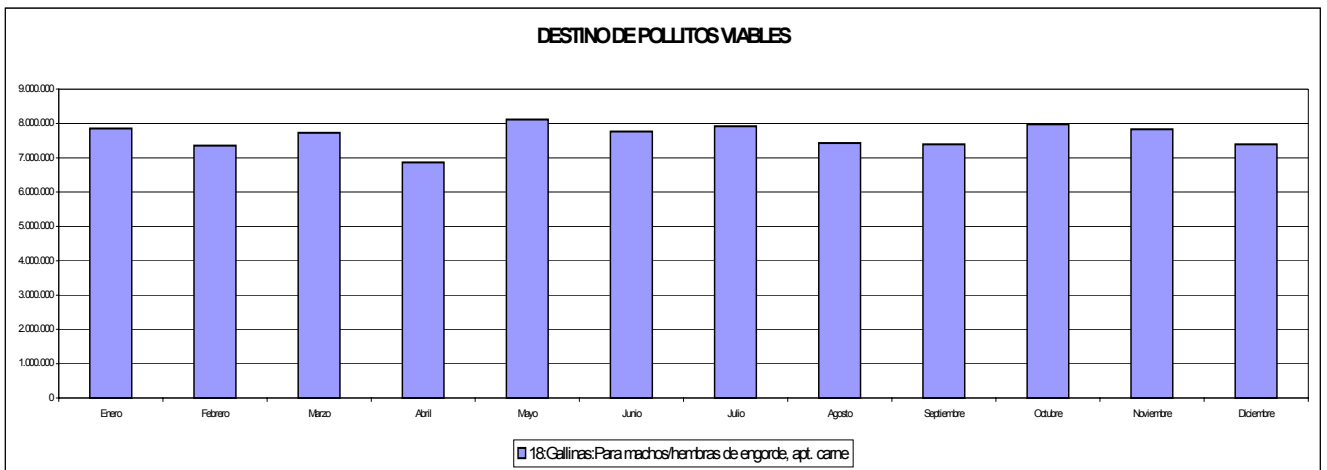
BOLETÍN BIMESTRAL DE INFORMACIÓN AGRARIA

| CULTIVOS | SUPERFICIES (Miles de Has.) | | | | | | PRODUCCIONES (Miles de Tm.) | | | | | |
|---------------------------------|-----------------------------|------|--------|------|-------------|------|-----------------------------|------|--------|-------|-------------|------|
| | ANDALUCÍA | | ESPAÑA | | (% AND/ESP) | | ANDALUCÍA | | ESPAÑA | | (% AND/ESP) | |
| | 2007 | 2006 | 2007 | 2006 | 2007 | 2006 | 2007 | 2006 | 2007 | 2006 | 2007 | 2006 |
| Almendra | | | | | | | 28 | 58 | 204 | 306 | 14 | 19 |
| OLIVAR | | | | | | | | | | | | |
| Aceituna de mesa | | | | | | | 402 | 337 | 498 | 440 | 81 | 77 |
| Aceituna de almazara | | | | | | | 4641 | 4376 | 5565 | 5032 | 83 | 87 |
| Aceite de oliva | | | | | | | 1025 | 925 | 1220 | 1055 | 84 | 88 |
| VIÑEDO | | | | | | | | | | | | |
| Uva de mesa | | | | | | | 36 | 31 | 286 | 318 | 13 | 10 |
| Uva para transformación | | | | | | | 201 | 235 | 5709 | 6084 | 4 | 4 |
| Vino + Mosto (prod. en 000 Hl.) | | | | | | | 1225 | 1320 | 41235 | 43659 | 3 | 3 |

3.- ESTADÍSTICAS GANADERAS**3.1 Producción de huevos para incubar y pollitos de aves de corral. Enero-Diciembre 2007. Andalucía**

| Noviembre-Diciembre 2007. ANDALUCÍA | Enero | Febrero | Marzo | Abril | Mayo | Junio | Julio | Agosto | Septiembre | Octubre | Noviembre | Diciembre | Acumulado anual |
|---|------------|-----------|-----------|-----------|------------|-----------|------------|------------|------------|-----------|------------|------------|--------------------|
| A.-Huevos entrados en incubación | | | | | | | | | | | | | |
| 04:Gallinas:Para aves de multipl.apt.carne | | | | | | | | | | | | | |
| 06:Gallinas:Para aves de producción, apt. carne | 10.628.778 | 9.998.601 | 9.700.581 | 9.683.840 | 10.345.082 | 9.929.268 | 10.029.874 | 10.267.447 | 9.394.314 | 9.757.382 | 10.038.832 | 10.205.656 | 119.979.655 |
| 07:Avestruces:Para aves de producción, apt. carne | | | | | | | | | | | | | |
| B.-Destino de los pollitos nacidos viables | | | | | | | | | | | | | |
| 14:Gallinas:Para hembras de multip.apt. Puesta | | | | | | | | | | | | | |
| 15:Gallinas:Para hembras de multip.apt. Carne | | | | | | | | | | | | | |
| 18:Gallinas:Para machos/hembras de engorde, apt. carne | 7.854.570 | 7.353.106 | 7.727.922 | 6.864.709 | 8.114.901 | 7.762.358 | 7.920.422 | 7.430.901 | 7.392.092 | 7.979.660 | 7.833.488 | 7.393.536 | 91.627.665 |
| 19:Avestruces:Para machos/ hembras de engorde, apt. carne | | | | | | | | | | | | | |
| | | | | | | | | | | | | | |





4.- ESTADÍSTICAS DE AGRICULTURA ECOLÓGICA EN ANDALUCÍA, AÑO 2007

Se incluye en este Boletín un resumen de los datos disponibles sobre este sector correspondientes al año 2007 que comprende los siguientes apartados.

- Superficie calificada en agricultura ecológica en Andalucía.
- Superficies calificadas en agricultura ecológica (has) en Andalucía por tipo de cultivo.
- Actividades industriales en agricultura ecológica. Número de operadores que las desarrollan.
- Nº de cabezas de ganado y colmenas (ganadería ecológica).
- Nº de explotaciones de ganado y colmenas calificadas ecológicas.
- Número de operadores y superficies en agricultura ecológica.

Estos datos han sido elaborados por La Dirección General de Agricultura Ecológica en base a la información aportada por las cuatro entidades certificadoras que operan en Andalucía y que son las siguientes:

- Agrocolor.
- Asociación Comité Andaluz de Agricultura Ecológica (SCAAE).
- Appluss.
- Sohiscert.

BOLETÍN BIMESTRAL DE INFORMACIÓN AGRARIA

| SUPERFICIE DE AGRICULTURA ECOLÓGICA (Has.). Año 2007 | | | | |
|---|--|---|--|--|
| PROVINCIA / | Superficie Calificada en Agricultura Ecológica (a) | Superficie Calificada en Conversión (b) | Superficie Calificada en Primer Año de Prácticas (c) | SUPERFICIE TOTAL INSCRITA EN AGRICULTURA ECOLÓGICA (a+b+c) |
| ANDALUCÍA | | | | |
| AGROCOLOR A 31/12/2007 | | | | |
| ALMERÍA | 3380,15 | 7510,84 | 4451,04 | 15.342,03 |
| CADIZ | 86,85 | 1,57 | 245,92 | 334,34 |
| CÓRDOBA | 96,73 | | 23,12 | 119,85 |
| GRANADA | 1172,79 | 833,36 | 6169,45 | 8.175,60 |
| HUELVA | 104,26 | 337,60 | 379,42 | 821,28 |
| JAÉN | 3,98 | | 146,08 | 150,06 |
| MÁLAGA | 405,00 | 56,48 | 211,89 | 673,36 |
| SEVILLA | 99,21 | | 558,23 | 657,44 |
| TOTAL ANDALUCÍA | 5.348,96 | 8.739,85 | 12.185,15 | 26.273,96 |
| nota: se han metido 358,47 hect. En Almería y 22,81 en Granada. | | | | |
| PROVINCIA / | Superficie Calificada en Agricultura Ecológica (a) | Superficie Calificada en Conversión (b) | Superficie Calificada en Primer Año de Prácticas (c) | SUPERFICIE TOTAL INSCRITA EN AGRICULTURA ECOLÓGICA (a+b+c) |
| COMUNIDAD AUTÓNOMA | | | | |
| SCAAE A 31/12/2007 | | | | |
| ALMERÍA | 12075,49 | 4086,08 | 1451,25 | 17.612,82 |
| CADIZ | 19066,99 | 33364,23 | 8420,63 | 60.851,85 |
| CÓRDOBA | 51578,83 | 25765,9 | 7079,07 | 84.423,80 |
| GRANADA | 15699,78 | 27726,46 | 12411,89 | 55.838,13 |
| HUELVA | 76288,9 | 23740,68 | 11946,75 | 111.976,33 |
| JAÉN | 27357,25 | 14861,45 | 6267,25 | 48.485,95 |
| MÁLAGA | 23627,28 | 4848,51 | 1218,91 | 29.694,70 |
| SEVILLA | 55819,3 | 20343,61 | 4523,17 | 80.686,08 |
| TOTAL ANDALUCÍA | 281.513,82 | 154.736,92 | 53.318,92 | 489.569,66 |
| PROVINCIA / | Superficie Calificada en Agricultura Ecológica (a) | Superficie Calificada en Conversión (b) | Superficie Calificada en Primer Año de Prácticas (c) | SUPERFICIE TOTAL INSCRITA EN AGRICULTURA ECOLÓGICA (a+b+c) |
| COMUNIDAD AUTÓNOMA | | | | |
| APLUSS A 31/12/2007 | | | | |
| ALMERÍA | 101,46 | 52,84 | | 154,30 |
| CADIZ | | | | 0,00 |
| CÓRDOBA | | | | 0,00 |
| GRANADA | 28,05 | | | 28,05 |
| HUELVA | | | | 0,00 |
| JAÉN | | | | 0,00 |
| MÁLAGA | 24,60 | 26,80 | | 51,40 |
| SEVILLA | | | | 0,00 |
| TOTAL ANDALUCÍA | 154,11 | 79,64 | 0,00 | 233,75 |
| PROVINCIA / | Superficie Calificada en Agricultura Ecológica (a) | Superficie Calificada en Conversión (b) | Superficie Calificada en Primer Año de Prácticas (c) | SUPERFICIE TOTAL INSCRITA EN AGRICULTURA ECOLÓGICA (a+b+c) |
| COMUNIDAD AUTÓNOMA | | | | |
| SOHISCERT A 31/12/2007 | | | | |
| ALMERÍA | 683,94 | 147,72 | 218,83 | 1.050,49 |
| CADIZ | 19.248,24 | 1.191,50 | 19.234,76 | 39.674,50 |
| CÓRDOBA | 483,37 | 42,01 | 352,76 | 878,14 |
| GRANADA | 1.078,99 | 514,76 | 2.066,73 | 3.660,48 |
| HUELVA | 1.667,79 | 465,14 | 8.194,77 | 10.327,70 |
| JAÉN | 97,53 | 0,00 | 4.664,54 | 4.762,07 |
| MÁLAGA | 1.870,18 | 304,22 | 408,98 | 2.583,38 |
| SEVILLA | 235,96 | 2.063,83 | 1.431,23 | 3.731,02 |
| TOTAL ANDALUCÍA | 25.366,00 | 4.729,18 | 36.572,60 | 66.667,78 |
| PROVINCIA / | Superficie Calificada en Agricultura Ecológica (a) | Superficie Calificada en Conversión (b) | Superficie Calificada en Primer Año de Prácticas (c) | SUPERFICIE TOTAL INSCRITA EN AGRICULTURA ECOLÓGICA (a+b+c) |
| COMUNIDAD AUTÓNOMA | | | | |
| TOTAL CERTIFICADORAS | | | | |
| ALMERÍA | 16.241,04 | 11.797,48 | 6.121,12 | 34.159,64 |
| CADIZ | 38.402,08 | 34.557,30 | 27.901,31 | 100.860,69 |
| CÓRDOBA | 52.158,93 | 25.807,91 | 7.454,95 | 85.421,79 |
| GRANADA | 17.979,61 | 29.074,58 | 20.648,07 | 67.702,26 |
| HUELVA | 78.060,95 | 24.543,42 | 20.520,94 | 123.125,31 |
| JAÉN | 27.458,76 | 14.861,45 | 11.077,87 | 53.398,08 |
| MÁLAGA | 25.927,06 | 5.236,01 | 1.839,78 | 33.002,84 |
| SEVILLA | 56.154,47 | 22.407,44 | 6.512,63 | 85.074,54 |
| TOTAL ANDALUCÍA | 312.382,89 | 168.285,59 | 102.076,67 | 582.745,15 |

BOLETÍN BIMESTRAL DE INFORMACION AGRARIA.

| SUPERFICIE DE AGRICULTURA ECOLÓGICA (Has.) POR TIPO DE CULTIVO. | | | | | | | | | | | | | | | |
|---|-------------------------------------|-------------------------------|-----------------|---------------|------------------|---------------|------------------|-------------------------------|--------------------------------|--------------------------------------|-----------------------------------|------------------------------|-----------------------|---------------|-------------------|
| PROVINCIA / | Cereales, Leguminosas y Otros | Hortalizas y Tubérculos | Cítricos | Frutales | Olivar | Vid | Frutos Secos | Plataneras y Subtropicales | Aromáticas y Medicinales | Bosque y Recolección Silvestre | Pastos, Praderas y Forrajes | Barbecho y Abono Verde | Semillas y Viveros | Otros | TOTAL |
| COMUNIDAD AUTÓNOMA | | | | | | | | | | | | | | | |
| AGROCOLOR A 31/12/2007 | | | | | | | | | | | | | | | |
| ALMERÍA | 2.188,66 | 389,82 | 7,66 | 40,96 | 272,26 | 34,68 | 3.804,59 | | 1,17 | 3,02 | 6.334,83 | 2188,66 | 0,70 | 74,99 | 15341,99 |
| CÁDIZ | 0,00 | 0,00 | | 0,87 | 1,57 | 1,00 | 0,00 | | | 0,00 | 330,90 | 0,00 | | | 334,34 |
| CÓRDOBA | 11,56 | 0,00 | | 0,00 | 94,66 | 0,00 | 2,07 | | | 0,00 | 0,00 | 11,56 | | | 119,85 |
| GRANADA | 2.313,07 | 64,75 | | 6,89 | 371,51 | 12,39 | 1.314,93 | | | 0,00 | 1.778,84 | 2313,07 | | 0,19 | 8175,65 |
| HUELVA | 0,00 | 15,52 | | 2,60 | 0,00 | 14,74 | 0,00 | | | 11,30 | 768,12 | 0,00 | | 9,00 | 821,28 |
| JAÉN | 0,00 | 0,00 | | 0,00 | 38,14 | 0,00 | 111,92 | | | 0,00 | 0,00 | 0,00 | | | 150,06 |
| MÁLAGA | 10,93 | 1,94 | 46,31 | 46,59 | 71,67 | 0,00 | 98,86 | | | 0,00 | 386,12 | 10,93 | | | 673,36 |
| SEVILLA | 263,01 | 0,00 | | 22,99 | 108,44 | 0,00 | 0,00 | | | 0,00 | 0,00 | 263,01 | | | 657,44 |
| TOTAL ANDALUCÍA | 4.787,22 | 472,03 | 53,97 | 120,90 | 958,25 | 62,82 | 5.332,38 | 0,00 | 1,17 | 14,32 | 9.598,81 | 4.787,22 | 0,70 | 84,18 | 26.273,97 |
| PROVINCIA / | Cereales, Leguminosas y Otros | Hortalizas y Tubérculos | Cítricos | Frutales | Olivar | Vid | Frutos Secos | Plataneras y Subtropicales | Aromáticas y Medicinales | Bosque y Recolección Silvestre | Pastos, Praderas y Forrajes | Barbecho y Abono Verde | Semillas y Viveros | Otros | TOTAL |
| COMUNIDAD AUTÓNOMA | | | | | | | | | | | | | | | |
| SCAAE. A 31/12/2007 | | | | | | | | | | | | | | | |
| ALMERÍA | 3600,69 | 729,79 | 690,35 | 96,78 | 546,04 | 156,09 | 7346,30 | | 1424,04 | 1830,83 | 1115,14 | 6,00 | 4,26 | 66,51 | 17.612,82 |
| CÁDIZ | 2475,38 | 168,91 | 5,32 | 2,68 | 1846,00 | 31,14 | 4,08 | 16,62 | 146,75 | 9366,10 | 46779,17 | 1,19 | | 8,51 | 60.851,85 |
| CÓRDOBA | 9155,63 | 16,97 | 9,22 | 18,46 | 17469,88 | 47,03 | 130,72 | | 2,39 | 26014,98 | 31558,29 | | | 0,23 | 84.423,80 |
| GRANADA | 15124,93 | 270,40 | 11,23 | 245,56 | 2635,88 | 206,86 | 8486,70 | 21,64 | 9328,45 | 5644,84 | 13829,85 | 18,14 | 1,77 | 11,88 | 55.838,13 |
| HUELVA | 1444,69 | 419,29 | 397,68 | 233,12 | 3593,66 | 14,31 | 1601,53 | 32,26 | 1,16 | 53315,91 | 50914,73 | 2,84 | | 5,15 | 111.976,33 |
| JAÉN | 777,21 | 24,53 | | 26,61 | 2915,29 | 5,44 | 96,01 | | | 18557,43 | 26082,16 | | | 1,27 | 48.485,95 |
| MÁLAGA | 896,35 | 181,47 | 456,87 | 34,56 | 816,90 | 22,43 | 434,23 | 382,04 | 20,75 | 11973,92 | 14465,93 | 1,58 | 1,88 | 5,79 | 29.694,70 |
| SEVILLA | 2178,41 | 115,50 | 231,39 | 15,18 | 8541,49 | 5,08 | 65,94 | | 19,12 | 19494,33 | 50014,13 | | | 5,51 | 80.686,08 |
| TOTAL ANDALUCÍA | 35.653,29 | 1.926,86 | 1.802,06 | 672,95 | 38.365,14 | 488,38 | 18.165,51 | 452,56 | 10.942,66 | 146.198,34 | 234.759,40 | 29,75 | 7,91 | 104,85 | 489.569,66 |
| PROVINCIA / | Cereales, Leguminosas y Otros | Hortalizas y Tubérculos | Cítricos | Frutales | Olivar | Vid | Frutos Secos | Plataneras y Subtropicales | Aromáticas y Medicinales | Bosque y Recolección Silvestre | Pastos, Praderas y Forrajes | Barbecho y Abono Verde | Semillas y Viveros | Otros | TOTAL |
| COMUNIDAD AUTÓNOMA | | | | | | | | | | | | | | | |
| LGAI 31/12/2007 | | | | | | | | | | | | | | | |
| ALMERÍA | | 104,75 | 15,00 | 33,75 | | | | | | | | | | | 153,50 |
| CÁDIZ | | | | | | | | | | | | | | | 0,00 |
| CÓRDOBA | | | | | | | | | | | | | | | 0,00 |
| GRANADA | | 29,25 | | | | | | | | | | | | | 29,25 |
| HUELVA | | | | | | | | | | | | | | | 0,00 |
| JAÉN | | | | | | | | | | | | | | | 0,00 |
| MÁLAGA | | 3,10 | 2,50 | 45,40 | | | | | | | | | | | 51,00 |
| SEVILLA | | | | | | | | | | | | | | | 0,00 |
| TOTAL ANDALUCÍA | 0,00 | 137,10 | 17,50 | 79,15 | 0,00 | 0,00 | 0,00 | 0,00 | 0,00 | 0,00 | 0,00 | 0,00 | 0,00 | 0,00 | 233,75 |

BOLETÍN BIMESTRAL DE INFORMACIÓN AGRARIA

| PROVINCIA | Cereales, Leguminosas y Otros | Hortalizas y Tubérculos | Cítricos | Frutales | Olivar | Vid | Frutos Secos | Plataneras y Subtropicales | Aromáticas y Medicinales | Bosque y Recolectión Silvestre | Pastos, Praderas y Forrajes | Barbecho y Abono Verde | Semillas y Viveros | Otros | TOTAL |
|-------------------------------|--------------------------------------|--------------------------------|-----------------|-----------------|------------------|---------------|---------------------|-----------------------------------|---------------------------------|---------------------------------------|------------------------------------|-------------------------------|---------------------------|---------------|-------------------|
| COMUNIDAD AUTÓNOMA | | | | | | | | | | | | | | | |
| SOHISCERT A 31/12/2007 | | | | | | | | | | | | | | | |
| ALMERÍA | 8,50 | 11,51 | 168,56 | 0,54 | 65,47 | 0,12 | 486,11 | 0,00 | 0,00 | 0,00 | 296,00 | 13,68 | 0,00 | 0,00 | 1.050,49 |
| CÁDIZ | 4.331,55 | 50,55 | 3,14 | 4,93 | 291,61 | 8,59 | 11,77 | 0,00 | 3,00 | 0,00 | 34.961,14 | 7,12 | 1,10 | 0,00 | 39.674,50 |
| CÓRDOBA | 42,01 | 1,17 | 0,00 | 0,00 | 478,58 | 0,00 | 0,00 | 0,00 | 0,00 | 0,00 | 354,66 | 1,72 | 0,00 | 0,00 | 878,14 |
| GRANADA | 443,26 | 41,99 | 0,00 | 3,31 | 159,88 | 97,14 | 890,80 | 9,13 | 0,00 | 0,00 | 2.006,00 | 4,63 | 0,03 | 4,31 | 3.660,48 |
| HUELVA | 228,93 | 0,00 | 0,00 | 0,00 | 61,30 | 0,00 | 56,20 | 0,00 | 0,00 | 0,00 | 9.981,27 | 0,00 | 0,00 | 0,00 | 10.327,70 |
| JAÉN | 8,77 | 0,00 | 0,00 | 0,00 | 95,03 | 2,50 | 0,00 | 0,00 | 0,00 | 0,00 | 4.655,77 | 0,00 | 0,00 | 0,00 | 4.762,07 |
| MÁLAGA | 209,61 | 28,21 | 79,21 | 1,73 | 494,89 | 7,20 | 1.252,20 | 67,78 | 0,00 | 0,00 | 441,63 | 0,92 | 0,00 | 0,00 | 2.583,38 |
| SEVILLA | 959,03 | 90,18 | 40,01 | 0,00 | 1.365,92 | 0,00 | 1,18 | 2,44 | 0,00 | 0,00 | 1.228,67 | 43,44 | 0,15 | 0,00 | 3.731,02 |
| TOTAL ANDALUCÍA | 6.231,66 | 223,61 | 290,92 | 10,51 | 3.012,68 | 115,55 | 2.698,26 | 79,35 | 3,00 | 0,00 | 53.925,14 | 71,51 | 1,28 | 4,31 | 66.667,78 |
| | | | | | | | | | | | | | | | |
| TOTAL | Cereales, Leguminosas y Otros | Hortalizas y Tubérculos | Cítricos | Frutales | Olivar | Vid | Frutos Secos | Plataneras y Subtropicales | Aromáticas y Medicinales | Bosque y Recolectión Silvestre | Pastos, Praderas y Forrajes | Barbecho y Abono Verde | Semillas y Viveros | Otros | TOTAL |
| COMUNIDAD AUTÓNOMA | | | | | | | | | | | | | | | |
| TOTALES | | | | | | | | | | | | | | | |
| ALMERÍA | 5.797,85 | 1.235,87 | 881,57 | 172,03 | 883,77 | 190,89 | 11.637,00 | 0,00 | 1.425,21 | 1.833,85 | 7.745,97 | 2.208,34 | 4,96 | 141,50 | 34.158,80 |
| CÁDIZ | 6.806,93 | 219,46 | 8,46 | 8,48 | 2.139,18 | 40,73 | 15,85 | 16,62 | 149,75 | 9.366,10 | 82.071,21 | 8,31 | 1,10 | 8,51 | 100.860,69 |
| CÓRDOBA | 9.209,20 | 18,14 | 9,22 | 18,46 | 18.043,12 | 47,03 | 132,79 | 0,00 | 2,39 | 26.014,98 | 31.912,95 | 13,28 | 0,00 | 0,23 | 85.421,79 |
| GRANADA | 17.881,26 | 406,39 | 11,23 | 255,76 | 3.167,27 | 316,39 | 10.692,43 | 30,77 | 9.328,45 | 5.644,84 | 17.614,69 | 2.335,84 | 1,80 | 16,38 | 67.703,51 |
| HUELVA | 1.673,62 | 434,81 | 397,68 | 235,72 | 3.654,96 | 29,05 | 1.657,73 | 32,26 | 1,16 | 53.327,21 | 61.664,12 | 2,84 | 0,00 | 14,15 | 123.125,31 |
| JAÉN | 785,98 | 24,53 | 0,00 | 26,61 | 3.048,46 | 7,94 | 207,93 | 0,00 | 0,00 | 18.557,43 | 30.737,93 | 0,00 | 0,00 | 1,27 | 53.398,08 |
| MÁLAGA | 1.116,89 | 214,72 | 584,89 | 128,28 | 1.383,46 | 29,63 | 1.785,29 | 449,82 | 20,75 | 11.973,92 | 15.293,68 | 13,43 | 1,88 | 5,79 | 33.002,44 |
| SEVILLA | 3.400,45 | 205,68 | 271,40 | 38,17 | 10.015,85 | 5,08 | 67,12 | 2,44 | 19,12 | 19.494,33 | 51.242,80 | 306,45 | 0,15 | 5,51 | 85.074,54 |
| TOTAL ANDALUCÍA | 46.672,17 | 2.759,60 | 2.164,45 | 883,51 | 42.336,07 | 666,75 | 26.196,15 | 531,91 | 10.946,83 | 146.212,66 | 298.283,35 | 4.888,48 | 9,89 | 193,34 | 582.745,16 |
| | | | | | | | | | | | | | | | |
| AGROCOLOR | 4.787,22 | 472,03 | 53,97 | 120,90 | 958,25 | 62,82 | 5.332,38 | 0,00 | 1,17 | 14,32 | 9.598,81 | 4.787,22 | 0,70 | 84,18 | 26.273,97 |
| SCAAE | 35.653,29 | 1.926,86 | 1.802,06 | 672,95 | 38.365,14 | 488,38 | 18.165,51 | 452,56 | 10.942,66 | 146.198,34 | 234.759,40 | 29,75 | 7,91 | 104,85 | 489.569,66 |
| APPLUS | 0,00 | 137,10 | 17,50 | 79,15 | 0,00 | 0,00 | 0,00 | 0,00 | 0,00 | 0,00 | 0,00 | 0,00 | 0,00 | 0,00 | 233,75 |
| SOHISCERT | 6.231,66 | 223,61 | 290,92 | 10,51 | 3.012,68 | 115,55 | 2.698,26 | 79,35 | 3,00 | 0,00 | 53.925,14 | 71,51 | 1,28 | 4,31 | 66.667,78 |
| TOTAL ANDALUCÍA | 46.672,17 | 2.759,60 | 2.164,45 | 883,51 | 42.336,07 | 666,75 | 26.196,15 | 531,91 | 10.946,83 | 146.212,66 | 298.283,35 | 4.888,48 | 9,89 | 193,34 | 582.745,16 |

BOLETÍN BIMESTRAL DE INFORMACIÓN AGRARIA

ACTIVIDADES INDUSTRIALES EN AGRICULTURA ECOLÓGICA.

Número de Operadores que las desarrollan. Año 2007

| PROVINCIA / COMUNIDAD AUTÓNOMA | Almazara y/o Envasadora de Aceite | Bodegas y Embotelladoras de Vinos y Manipulación y Envasado de Productos Hortofrutícolas Erescos. | Conservas, Semiconservas y Zumos Vegetales | Elaboración de Especias, Aromáticas y Medicinales | Panificación y Pastas Alimenticias | Galletas, Confitería y Pastelería | Manipulación y Envasado de Frutos Secos | Manipulación y Envasado de Granos | Preparados Alimenticios | Mataderos y Salas de Despiece | Embutidos y Salazones Cárnicos | Leche, Quesos y Derivados Lácteos | Carnes Frescas | Huevos | Miel | Otros | Fabrica Piensos | TOTAL |
|--------------------------------------|---|--|---|--|--|---|---|---|----------------------------|-------------------------------------|--------------------------------------|---|-------------------|----------|-----------|-----------|--------------------|------------|
| AGROCOLOR A 31/12/2007 | | | | | | | | | | | | | | | | | | |
| ALMERÍA | 1 | 3 | 4 | | | | | | | | | | | | | 3 | | 11 |
| CÁDIZ | | | | | | | | | | | | | | 1 | | | | 1 |
| CÓRDOBA | | | | | | | | | | | | | | | | | | 0 |
| GRANADA | | | 1 | | 1 | | | | | | | | 1 | | | 2 | | 5 |
| HUELVA | | | 1 | | | | | | | | | | | | | | | 1 |
| JAÉN | | | | | | | | | | | | | | | | | | 0 |
| MÁLAGA | | | 3 | | | | | | | | | | | | | | | 3 |
| SEVILLA | | | | | | | | | | | | | | | | | | 0 |
| TOTAL ANDALUCÍA | 1 | 3 | 9 | 0 | 0 | 1 | 0 | 0 | 0 | 0 | 0 | 0 | 1 | 1 | 0 | 5 | 0 | 21 |
| PROVINCIA / COMUNIDAD AUTÓNOMA | Almazara y/o Envasadora de Aceite | Bodegas y Embotelladora s de Vinos y Manipulación y Envasado de Productos Hortofrutícola s Erescos. | Conservas, Semiconservas y Zumos Vegetales | Elaboración de Especias, Aromáticas y Medicinales | Panificación y Pastas Alimenticias | Galletas, Confitería y Pastelería | Manipulación y Envasado de Frutos Secos | Manipulación y Envasado de Granos | Preparados Alimenticios | Mataderos y Salas de Despiece | Embutidos y Salazones Cárnicos | Leche, Quesos y Derivados Lácteos | Carnes Frescas | Huevos | Miel | Otros | Fabrica Piensos | TOTAL |
| SCAAE. A 31/12/2007 | | | | | | | | | | | | | | | | | | |
| ALMERÍA | 4 | 2 | 11 | 1 | 1 | | 6 | | 1 | 1 | | | | | | 3 | | 31 |
| CÁDIZ | 5 | 4 | 4 | | 7 | | | | | 2 | | 2 | | 1 | 2 | 3 | 1 | 31 |
| CÓRDOBA | 35 | 4 | 2 | 1 | 3 | 1 | 3 | 1 | 1 | 2 | 1 | 1 | 1 | 1 | 1 | 17 | 1 | 76 |
| GRANADA | 11 | 2 | 13 | 1 | 2 | 5 | 1 | 2 | 2 | 1 | | | 2 | | 2 | 6 | | 51 |
| HUELVA | 3 | 1 | 6 | 4 | 3 | | 3 | | | 3 | 5 | 1 | 2 | | 4 | 3 | 1 | 39 |
| JAÉN | 19 | 2 | 1 | 1 | 2 | 1 | | | 1 | 2 | | | 2 | 2 | | 4 | 1 | 37 |
| MÁLAGA | 4 | 3 | 12 | 2 | 11 | | | 1 | 1 | 1 | | | 1 | 1 | 0 | 7 | | 45 |
| SEVILLA | 13 | 1 | 7 | | 10 | 1 | 2 | | 2 | 5 | 1 | 1 | 1 | | 2 | 9 | 1 | 57 |
| TOTAL ANDALUCÍA | 94 | 17 | 57 | 10 | 42 | 4 | 15 | 4 | 8 | 17 | 7 | 5 | 9 | 5 | 11 | 52 | 5 | 367 |

BOLETÍN BIMESTRAL DE INFORMACIÓN AGRARIA

| PROVINCIA / COMUNIDAD AUTÓNOMA | Almazara y/o Envasadora de Aceite | Bodegas y Embotelladora s de Vinos y Manipulación y Envasado de Productos Hortofrutícola s Essecos. | Conservas, Semiconservas y Zumos y Vegetales | Elaboración de Especies, Aromáticas y Medicinales | Panificación y Pastas Alimenticias | Galletas, Confitería y Pastelería | Manipulación y Envasado de Frutos Secos | Manipulación y Envasado de Granos | Preparados Alimenticios | Mataderos y Salas de Despiece | Embutidos y Salazones Cárnicos | Leche, Quesos y Derivados Lácteos | Carnes Frescas | Huevos | Miel | Otros | Fabrica Piensos | TOTAL |
|---|---|---|---|--|--|---|---|---|----------------------------|-------------------------------------|--------------------------------------|---|-------------------|----------|----------|----------|--------------------|-----------|
| LGAI A 31/12/2007 | | | | | | | | | | | | | | | | | | |
| ALMERÍA | | | 3 | | | | | | | | | | | | | | | 3 |
| CADIZ | | | | | | | | | | | | | | | | | | 0 |
| CÓRDOBA | | | | | | | | | | | | | | | | | | 0 |
| GRANADA | | | 1 | | | | | | | | | | | | | | | 1 |
| HUELVA | | | | | | | | | | | | | | | | | | 0 |
| JAÉN | | | | | | | | | | | | | | | | | | 0 |
| MÁLAGA | | | 2 | | | | | | | | | | | | | | | 2 |
| SEVILLA | | | | | | | | | | | | | | | | | | 0 |
| TOTAL ANDALUCÍA | 0 | 0 | 6 | 0 | 0 | 0 | 0 | 0 | 0 | 0 | 0 | 0 | 0 | 0 | 0 | 0 | 0 | 6 |
| SOHISCERT A 31/12/2007 | | | | | | | | | | | | | | | | | | |
| ALMERÍA | | | 2 | | | | | | | | | | | | | | | 2 |
| CÁDIZ | | | 1 | | | | | | | | | | | | | | | 1 |
| CÓRDOBA | 1 | | | | | | | | | | | | | | | | | 1 |
| GRANADA | 1 | 1 | 1 | | | | | | | | | | | | | | | 3 |
| HUELVA | | | | | | | | | | | | | | | | | | 0 |
| JAÉN | 1 | | | | | | | | | | | | | | | | | 1 |
| MÁLAGA | 1 | | 2 | | | | 2 | | | | | | | | | 2 | | 7 |
| SEVILLA | 1 | | | | | | | | | | | | | | | | | 1 |
| TOTAL ANDALUCÍA | 5 | 1 | 6 | 0 | 0 | 0 | 2 | 0 | 0 | 0 | 0 | 0 | 0 | 0 | 0 | 2 | 0 | 16 |
| PROVINCIA / COMUNIDAD AUTÓNOMA | | | | | | | | | | | | | | | | | | |
| TOTALES | | | | | | | | | | | | | | | | | | |
| ALMERÍA | 5 | 5 | 20 | 1 | 1 | 1 | 6 | 0 | 1 | 1 | 0 | 0 | 0 | 0 | 0 | 6 | 0 | 47 |
| CADIZ | 5 | 4 | 5 | 0 | 0 | 7 | 0 | 0 | 0 | 2 | 0 | 2 | 0 | 2 | 2 | 3 | 1 | 33 |
| CÓRDOBA | 36 | 4 | 2 | 1 | 0 | 3 | 1 | 1 | 1 | 2 | 1 | 1 | 1 | 1 | 1 | 17 | 1 | 77 |
| GRANADA | 12 | 3 | 16 | 1 | 2 | 6 | 1 | 2 | 2 | 1 | 0 | 0 | 3 | 0 | 2 | 8 | 0 | 60 |
| HUELVA | 3 | 1 | 7 | 4 | 0 | 3 | 0 | 0 | 0 | 3 | 5 | 1 | 2 | 0 | 4 | 3 | 1 | 40 |
| JAÉN | 20 | 0 | 2 | 1 | 0 | 2 | 0 | 0 | 1 | 2 | 0 | 0 | 2 | 2 | 0 | 4 | 1 | 38 |

BOLETÍN BIMESTRAL DE INFORMACIÓN AGRARIA

| PROVINCIA / | Almazara y/o Envasadora de Aceite | Bodegas y Embotelladora s de Vinos y Manipulación y Envasado de Productos Hortofrutícola s Frescos. | Conservas, Semiconservas y Zumos Vegetales | Elaboración de Especies, Aromáticas y Medicinales | Panificación y Pastas Alimenticias | Galletas, Confitería y Pastelería | Manipulación y Envasado de Frutos Secos | Manipulación y Envasado de Granos | Preparados Alimenticios | Mataderos y Salas de Despiece | Embutidos y Salazones Cárnicos | Leche, Quesos y Derivados Lácteos | Carnes Frescas | Huevos | Miel | Otros | Fabrica Piensos | TOTAL |
|------------------------|---|--|---|--|--|---|---|---|----------------------------|-------------------------------------|--------------------------------------|---|-------------------|----------|-----------|-----------|--------------------|------------|
| MÁLAGA | 5 | 3 | 19 | 2 | 11 | 0 | 2 | 1 | 1 | 1 | 0 | 0 | 1 | 1 | 0 | 9 | 0 | 57 |
| SEVILLA | 14 | 1 | 7 | 0 | 10 | 1 | 2 | 0 | 2 | 5 | 1 | 1 | 1 | 0 | 2 | 9 | 1 | 58 |
| TOTAL ANDALUCÍA | 100 | 21 | 78 | 10 | 43 | 4 | 17 | 4 | 8 | 17 | 7 | 5 | 10 | 6 | 11 | 59 | 5 | 410 |
| | | | | | | | | | | | | | | | | | | |
| AGROCOLOR | 1 | 3 | 9 | 0 | 1 | 0 | 0 | 0 | 0 | 0 | 0 | 0 | 1 | 1 | 0 | 5 | 0 | 21 |
| SCAAE. | 94 | 17 | 57 | 10 | 42 | 4 | 15 | 4 | 8 | 17 | 7 | 5 | 9 | 5 | 11 | 52 | 5 | 367 |
| APPLUS | 0 | 0 | 6 | 0 | 0 | 0 | 0 | 0 | 0 | 0 | 0 | 0 | 0 | 0 | 0 | 0 | 0 | 6 |
| SOHISCERT | 5 | 1 | 6 | 0 | 0 | 0 | 2 | 0 | 0 | 0 | 0 | 0 | 0 | 0 | 0 | 2 | 0 | 16 |
| TOTAL ANDALUCÍA | 100 | 21 | 78 | 10 | 43 | 4 | 17 | 4 | 8 | 17 | 7 | 5 | 10 | 6 | 11 | 59 | 5 | 410 |

BOLETÍN BIMESTRAL DE INFORMACIÓN AGRARIA

| Nº DE CABEZAS DE GANADO/COLMENAS AÑO 2007 | | | | | | | | | | | | |
|---|---------------|--------------|----------------|--------------|----------------|--------------|----------------|-------------------|---------------|-------------------|--------------|----------------|
| PROVINCIA | VACUNO | | OVINO | | CAPRINO | | PORCINO | AVICULTURA | | APICULTURA | OTROS | TOTAL |
| | Carne | Leche | Carne | Leche | Carne | Leche | | Carne | Huevos | | | |
| AGROCOLOR A 31/12/2007 | | | | | | | | | | | | |
| ALMERÍA | | | 360 | | 8 | | | | | 1.028 | | 1396 |
| CÁDIZ | 50 | | 312 | | | | 44 | | 300 | | | 706 |
| CÓRDOBA | | | | | | | | | | | | 0 |
| GRANADA | | | 3.574 | | | | | | | 550 | | 4124 |
| HUELVA | 182 | | 219 | | | | 411 | | | | 35 | 847 |
| JAÉN | | | | | | | | | | | | 0 |
| MÁLAGA | | | 267 | | | | | | | | | 267 |
| SEVILLA | | | | | | | | | | | | 0 |
| TOTAL ANDALUCÍA | 232 | 0 | 4732 | 0 | 8 | 0 | 455 | 0 | 300 | 1578 | 35 | 7340 |
| PROVINCIA | VACUNO | | OVINO | | CAPRINO | | PORCINO | AVICULTURA | | APICULTURA | OTROS | TOTAL |
| SCAAE A 31/12/2007 | Carne | Leche | Carne | Leche | Carne | Leche | | Carne | Huevos | | | |
| ALMERÍA | | | 840 | | 143 | 57 | | | 20 | 1.433 | | 2.493 |
| CÁDIZ | 12.455 | | 5.027 | | 3.642 | 123 | 230 | 360 | 500 | 3.123 | 53 | 25.513 |
| CÓRDOBA | 5.630 | | 27.614 | | 152 | 1.885 | 265 | | 10.000 | 560 | 6 | 46.112 |
| GRANADA | 362 | | 13.702 | | 1.532 | | | | 2.510 | 894 | 11 | 19.011 |
| HUELVA | 9.166 | | 22.470 | | 3.470 | 1.265 | 2.258 | | 1.300 | 11.769 | 1.466 | 53.164 |
| JAÉN | 2.799 | | 15.573 | | 3.288 | | 436 | | 4.051 | 326 | 8 | 26.481 |
| MÁLAGA | 1.390 | | 7.982 | | 902 | | 140 | | 1.150 | 1.703 | 24 | 13.291 |
| SEVILLA | 6.815 | | 61.013 | | 351 | 1.472 | 264 | 68 | 130 | 1.987 | 5 | 72.105 |
| TOTAL ANDALUCÍA | 38617 | | 154221 | | 13480 | 4802 | 3593 | 428 | 19661 | 21795 | 1573 | 258170 |
| PROVINCIA | VACUNO | | OVINO | | CAPRINO | | PORCINO | AVICULTURA | | APICULTURA | OTROS | TOTAL |
| APLUSS | Carne | Leche | Carne | Leche | Carne | Leche | | Carne | Huevos | | | |
| ALMERÍA | | | | | | | | | | | | |
| CÁDIZ | | | | | | | | | | | | |
| CÓRDOBA | | | | | | | | | | | | |
| GRANADA | | | | | | | | | | | | |
| HUELVA | | | | | | | | | | | | |
| JAÉN | | | | | | | | | | | | |
| MÁLAGA | | | | | | | | | | | | |
| SEVILLA | | | | | | | | | | | | |
| TOTAL ANDALUCÍA | | | | | | | | | | | | |
| PROVINCIA | VACUNO | | OVINO | | CAPRINO | | PORCINO | AVICULTURA | | APICULTURA | OTROS | TOTAL |
| SOHISCERT A 31/12/2007 | Carne | Leche | Carne | Leche | Carne | Leche | | Carne | Huevos | | | |
| ALMERÍA | 0 | 0 | 0 | 0 | 0 | 0 | 0 | 0 | 0 | 0 | 0 | 0 |
| CÁDIZ | 12.478 | 0 | 1.088 | 156 | 803 | 396 | 2 | 2.000 | 0 | 0 | 0 | 16923 |
| CÓRDOBA | 0 | 0 | 0 | 0 | 0 | 0 | 0 | 0 | 0 | 0 | 0 | 0 |
| GRANADA | 286 | 0 | 0 | 0 | 0 | 0 | 0 | 0 | 0 | 0 | 0 | 286 |
| HUELVA | 1.014 | 0 | 8.855 | 0 | 885 | 0 | 20 | 0 | 0 | 0 | 0 | 10774 |
| JAÉN | 101 | 0 | 2.139 | 0 | 93 | 0 | 0 | 0 | 0 | 0 | 0 | 2333 |
| MÁLAGA | 0 | 0 | 34 | 0 | 0 | 0 | 0 | 0 | 0 | 0 | 0 | 34 |
| SEVILLA | 328 | 0 | 2.472 | 0 | 0 | 0 | 0 | 0 | 0 | 0 | 0 | 2800 |
| TOTAL ANDALUCÍA | 14207 | 0 | 14588 | 156 | 1781 | 396 | 22 | 2000 | 0 | 0 | 0 | 33150 |
| PROVINCIA | VACUNO | | OVINO | | CAPRINO | | PORCINO | AVICULTURA | | APICULTURA | OTROS | TOTAL |
| TOTALES | Carne | Leche | Carne | Leche | Carne | Leche | | Carne | Huevos | | | |
| ALMERÍA | 0 | 0 | 1.200 | 0 | 151 | 57 | 0 | 0 | 20 | 2.461 | 0 | 3889 |
| CÁDIZ | 24.983 | 0 | 6.427 | 156 | 4.445 | 519 | 276 | 2.360 | 800 | 3.123 | 53 | 43142 |
| CÓRDOBA | 5.630 | 0 | 27.614 | 0 | 152 | 1.885 | 265 | 0 | 10.000 | 560 | 6 | 46112 |
| GRANADA | 648 | 0 | 17.276 | 0 | 1.532 | 0 | 0 | 0 | 2.510 | 1.444 | 11 | 23421 |
| HUELVA | 10.362 | 0 | 31.544 | 0 | 4.355 | 1.265 | 2.689 | 0 | 1.300 | 11.769 | 1.501 | 64785 |
| JAÉN | 2.900 | 0 | 17.712 | 0 | 3.381 | 0 | 436 | 0 | 4.051 | 326 | 8 | 28814 |
| MÁLAGA | 1.390 | 0 | 8.283 | 0 | 902 | 0 | 140 | 0 | 1.150 | 1.703 | 24 | 13592 |
| SEVILLA | 7.143 | 0 | 63.485 | 0 | 351 | 1.472 | 264 | 68 | 130 | 1.987 | 5 | 74905 |
| TOTAL ANDALUCÍA | 53056 | 0 | 173541 | 156 | 15269 | 5198 | 4070 | 2428 | 19961 | 23373 | 1608 | 298660 |
| AGROCOLOR | 232 | 0 | 4732 | 0 | 8 | 0 | 455 | 0 | 300 | 1578 | 35 | 7340 |
| ASOCIACIÓN CAAE | 38617 | 0 | 154221 | 0 | 13480 | 4802 | 3593 | 428 | 19661 | 21795 | 1573 | 258170 |
| APLUSS | 0 | 0 | 0 | 0 | 0 | 0 | 0 | 0 | 0 | 0 | 0 | 0 |
| SOHISCERT | 14207 | 0 | 14588 | 156 | 1781 | 396 | 22 | 2000 | 0 | 0 | 0 | 33150 |
| TOTAL ANDALUCÍA | 53.056 | 0 | 173.541 | 156 | 15.269 | 5.198 | 4.070 | 2.428 | 19.961 | 23.373 | 1.608 | 298.660 |

BOLETÍN BIMESTRAL DE INFORMACIÓN AGRARIA

| Nº DE EXPLOTACIONES DE GANADO/COLMENAS AÑO 2007 | | | | | | | | | | | | |
|---|------------|----------|------------|----------|-----------|-----------|-----------|------------|-----------|------------|------------|-------------|
| PROVINCIA | VACUNO | | OVINO | | CAPRINO | | PORCINO | AVICULTURA | | APICULTURA | OTROS | TOTAL |
| AGROCOLOR A 31/12/2008 | Carne | Leche | Carne | Leche | Carne | Leche | | Carne | Huevos | | | |
| ALMERIA | | | 1 | | | 1 | | | | 4 | | 6 |
| CÁDIZ | 1 | | 1 | | | | 1 | 1 | | | | 4 |
| CÓRDOBA | | | | | | | | | | | | 0 |
| GRANADA | | | 8 | | | | | | | 3 | | 11 |
| HUELVA | 6 | | 2 | | | | 3 | | | | | 11 |
| JAÉN | | | | | | | | | | | | 0 |
| MÁLAGA | | | 1 | | | | | | | | | 1 |
| SEVILLA | | | | | | | | | | | | 0 |
| TOTAL ANDALUCÍA | 7 | 0 | 13 | 0 | 1 | 0 | 4 | 1 | 0 | 7 | 0 | 33 |
| PROVINCIA | VACUNO | | OVINO | | CAPRINO | | PORCINO | AVICULTURA | | APICULTURA | OTROS | TOTAL |
| SCAAE A 31/12/2007 | Carne | Leche | Carne | Leche | Carne | Leche | | Carne | Huevos | | | |
| ALMERIA | | | 3 | | 1 | 1 | | | | 8 | | 13 |
| CÁDIZ | 134 | | 29 | | 14 | 1 | | 1 | 1 | 13 | 1 | 194 |
| CÓRDOBA | 116 | | 79 | | 1 | 2 | 4 | | 2 | 1 | 1 | 206 |
| GRANADA | 7 | | 40 | | 5 | | | 2 | 4 | | | 58 |
| HUELVA | 175 | | 77 | | 21 | 2 | 18 | | 2 | 26 | 262 | 583 |
| JAÉN | 29 | | 41 | | 8 | | 2 | | 1 | 2 | | 83 |
| MÁLAGA | 13 | | 23 | | 5 | | 2 | | 1 | 9 | 1 | 54 |
| SEVILLA | 60 | | 111 | | 1 | 2 | 3 | 1 | 1 | 7 | 1 | 187 |
| TOTAL ANDALUCÍA | 534 | | 403 | | 56 | 8 | 29 | 4 | 12 | 66 | 266 | 1378 |
| PROVINCIA | VACUNO | | OVINO | | CAPRINO | | PORCINO | AVICULTURA | | APICULTURA | OTROS | TOTAL |
| APLUSS | Carne | Leche | Carne | Leche | Carne | Leche | | Carne | Huevos | | | |
| ALMERIA | | | | | | | | | | | | |
| CÁDIZ | | | | | | | | | | | | |
| CÓRDOBA | | | | | | | | | | | | |
| GRANADA | | | | | | | | | | | | |
| HUELVA | | | | | | | | | | | | |
| JAÉN | | | | | | | | | | | | |
| MÁLAGA | | | | | | | | | | | | |
| SEVILLA | | | | | | | | | | | | |
| TOTAL ANDALUCÍA | | | | | | | | | | | | |
| PROVINCIA | VACUNO | | OVINO | | CAPRINO | | PORCINO | AVICULTURA | | APICULTURA | OTROS | TOTAL |
| SOHISCERT A 31/12/2007 | Carne | Leche | Carne | Leche | Carne | Leche | | Carne | Huevos | | | |
| ALMERIA | | | | | | | | | | | | 0 |
| CÁDIZ | 246 | 0 | 5 | 1 | 2 | 2 | 1 | 1 | | | | 258 |
| CÓRDOBA | | | | | | | | | | | | 0 |
| GRANADA | 2 | | | | | | | | | | | 2 |
| HUELVA | 17 | | 24 | | 1 | | 1 | | | | | 43 |
| JAÉN | 1 | | 7 | | 4 | | | | | | | 12 |
| MÁLAGA | | | 1 | | | | | | | | | 1 |
| SEVILLA | 1 | | 4 | | | | | | | | | 5 |
| TOTAL ANDALUCÍA | 267 | 0 | 41 | 1 | 7 | 2 | 2 | 1 | 0 | 0 | 0 | 321 |
| PROVINCIA | VACUNO | | OVINO | | CAPRINO | | PORCINO | AVICULTURA | | APICULTURA | OTROS | TOTAL |
| TOTALES | Carne | Leche | Carne | Leche | Carne | Leche | | Carne | Huevos | | | |
| ALMERIA | 0 | 0 | 4 | 0 | 2 | 1 | 0 | 0 | 0 | 12 | 0 | 19 |
| CÁDIZ | 381 | 0 | 35 | 1 | 16 | 3 | 2 | 3 | 1 | 13 | 1 | 456 |
| CÓRDOBA | 116 | 0 | 79 | 0 | 1 | 2 | 4 | 0 | 2 | 1 | 1 | 206 |
| GRANADA | 9 | 0 | 48 | 0 | 5 | 0 | 0 | 2 | 4 | 3 | 0 | 71 |
| HUELVA | 198 | 0 | 103 | 0 | 22 | 2 | 22 | 0 | 2 | 26 | 262 | 637 |
| JAÉN | 30 | 0 | 48 | 0 | 12 | 0 | 2 | 0 | 1 | 2 | 0 | 95 |
| MÁLAGA | 13 | 0 | 25 | 0 | 5 | 0 | 2 | 0 | 1 | 9 | 1 | 56 |
| SEVILLA | 61 | 0 | 115 | 0 | 1 | 2 | 3 | 1 | 1 | 7 | 1 | 192 |
| TOTAL ANDALUCÍA | 808 | 0 | 457 | 1 | 64 | 10 | 35 | 6 | 12 | 73 | 266 | 1732 |
| AGROCOLOR | 7 | 0 | 13 | 0 | 1 | 0 | 4 | 1 | 0 | 7 | 0 | 33 |
| ASOCIACIÓN CAAE | 534 | 0 | 403 | 0 | 56 | 8 | 29 | 4 | 12 | 66 | 266 | 1378 |
| APLUSS | 0 | 0 | 0 | 0 | 0 | 0 | 0 | 0 | 0 | 0 | 0 | 0 |
| SOHISCERT | 267 | 0 | 41 | 1 | 7 | 2 | 2 | 1 | 0 | 0 | 0 | 321 |

BOLETÍN BIMESTRAL DE INFORMACIÓN AGRARIA

| NUMERO DE OPERADORES Y SUPERFICIE (Has.). Año 2007 | | | | | |
|--|--------------|--------------|--------------|---------------------|-------------------------------------|
| PROVINCIA / COMUNIDAD AUTÓNOMA | PRODUCTORES | ELABORADORES | IMPORTADORES | TOTAL OPERADORES | SUPERFICIE TOTAL INSCRITA (Has.) |
| AGROCOLOR A 31/12/2007 | | | | | |
| ALMERÍA | 499 | 12 | | 511 | 15.341,99 |
| CÁDIZ | 5 | | | 5 | 334,34 |
| CÓRDOBA | 9 | | | 9 | 119,85 |
| GRANADA | 202 | 5 | | 207 | 8.175,65 |
| HUELVA | 18 | 1 | | 19 | 821,28 |
| JAÉN | 8 | | | 8 | 150,06 |
| MÁLAGA | 39 | 3 | | 42 | 673,36 |
| SEVILLA | 10 | | | 10 | 657,44 |
| TOTAL ANDALUCÍA | 790 | 21 | 0 | 811 | 26.273,97 |
| PROVINCIA / COMUNIDAD AUTÓNOMA | | | | | |
| SCAAE. A 31/12/2007 | | | | | |
| ALMERÍA | 846 | 30 | 1 | 877 | 17.613 |
| CÁDIZ | 337 | 30 | 1 | 368 | 60.852 |
| CÓRDOBA | 1.137 | 74 | 2 | 1.213 | 84.424 |
| GRANADA | 863 | 51 | | 914 | 55.838 |
| HUELVA | 1.041 | 39 | | 1.080 | 111.976 |
| JAÉN | 348 | 37 | | 385 | 48.486 |
| MÁLAGA | 380 | 41 | 4 | 425 | 29.695 |
| SEVILLA | 642 | 57 | | 699 | 80.686 |
| TOTAL ANDALUCÍA | 5.594 | 359 | 8 | 5.961 | 489.569,66 |
| PROVINCIA / COMUNIDAD AUTÓNOMA | | | | | |
| LGAI. A 31/12/2007 | | | | | |
| ALMERÍA | 23 | 3 | | 26 | 153,50 |
| CÁDIZ | | | | 0 | |
| CÓRDOBA | | | | 0 | |
| GRANADA | 3 | 1 | | 4 | 29,25 |
| HUELVA | | | | 0 | |
| JAÉN | | | | 0 | |
| MÁLAGA | 4 | 2 | | 6 | 51,00 |
| SEVILLA | | | | 0 | |
| TOTAL ANDALUCÍA | 30 | 6 | 0 | 36 | 233,75 |
| PROVINCIA / COMUNIDAD AUTÓNOMA | | | | | |
| SOHISCERT A 31/12/2007 | | | | | |
| ALMERÍA | 119 | 2 | 0 | 121 | 1.050,49 |
| CÁDIZ | 256 | 1 | 0 | 257 | 39.674,50 |
| CÓRDOBA | 4 | 1 | 0 | 5 | 878,14 |
| GRANADA | 71 | 3 | 0 | 74 | 3.660,48 |
| HUELVA | 54 | 0 | 0 | 54 | 10.327,70 |
| JAÉN | 12 | 1 | 0 | 13 | 4.762,07 |
| MÁLAGA | 149 | 7 | 0 | 156 | 2.583,38 |
| SEVILLA | 96 | 1 | 0 | 97 | 3.731,02 |
| TOTAL ANDALUCÍA | 761 | 16 | 0 | 777 | 66.667,78 |
| PROVINCIA / COMUNIDAD AUTÓNOMA | | | | | |
| TOTALES | | | | | |
| ALMERÍA | 1.487 | 47 | 1 | 1.535 | 34.159 |
| CÁDIZ | 598 | 31 | 1 | 630 | 100.861 |
| CÓRDOBA | 1.150 | 75 | 2 | 1.227 | 85.422 |
| GRANADA | 1.139 | 60 | 0 | 1.199 | 67.704 |
| HUELVA | 1.113 | 40 | 0 | 1.153 | 123.125 |
| JAÉN | 368 | 38 | 0 | 406 | 53.398 |
| MÁLAGA | 572 | 53 | 4 | 629 | 33.002 |
| SEVILLA | 748 | 58 | 0 | 806 | 85.075 |
| TOTAL ANDALUCÍA | 7.175 | 402 | 8 | 7.585 | 582.745,16 |
| AGROCOLOR | 790 | 21 | 0 | 811 | 26.274 |
| SCAAE. | 5.594 | 359 | 8 | 5.961 | 489.570 |
| APPLUS | 30 | 6 | 0 | 36 | 234 |
| SOHISCERT | 761 | 16 | 0 | 777 | 66.668 |
| TOTAL ANDALUCÍA | 7.175 | 402 | 8 | 7.585 | 582.745,16 |

5.- PRECIOS Y MERCADOS AGRARIOS EN NOVIEMBRE Y DICIEMBRE DE 2007**5.1 Mercados agrícolas****Cereales de invierno**

Durante el período de Noviembre y Diciembre, en los cereales se produce un período de estabilidad en nuestra Comunidad, en el que la tendencia alcista de los cereales de la primera mitad del año 2007 arrastrados por el comportamiento de los cereales a nivel mundial, alcanzó su tope de subida.

Si comparamos los precios de este año con los del año 2006 el valor de la avena este año es un 59% mayor, el de la cebada un 56% mayor y el del trigo 97% respectivamente.

Según informe de la FAO "*Perspectivas Alimentarias*", problemas de producción por causas meteorológicas en varios países exportadores y el bajo nivel de reservas mundial son, entre otras, las causas de que el precio mundial de los cereales permanezca alto, y no sólo de éstos sino que este efecto se ha propagado a todos los productos básicos y a los destinados a piensos. Esto ha creado expectativas y ha iniciado el debate sobre el suministro alimentario tanto en países exportadores como importadores.

Los responsables de esta situación no corresponden a ninguno de los sectores implicados (productores, distribuidores, comercializadores) sino a la situación mundial de subida de precios de las materias primas, debido a la baja cosecha en muchos países del mundo (Rusia, Ucrania, Centroamérica o Canadá), la escasa reserva de grano, sumado a la incertidumbre de las nuevas modificaciones de la PAC y las negociaciones de la OMC, así como la mayor demanda para consumo humano, animal y otros usos (biocombustibles). Estas demandas se producen sobre todo en países que dependen de las importaciones para cubrir sus necesidades como son Japón, Turquía, Paquistán e India.

Tras un periodo de cierto descenso o desaceleración en los mercados de cereales entre octubre y noviembre, las cotizaciones de cereales de todo el mundo experimentaron de nuevo a finales de diciembre un alza, es por esto que la Comisión planteaba en esas fechas la anulación de aranceles a la importación de cereales con el fin de paliar la escasez de oferta y solucionar los altos precios de los alimentos, al menos hasta el fin de la campaña de comercialización (junio 2008). Otros países como Argentina han cerrado sus fronteras para la exportación de trigo a fin de evitar el desabastecimiento en sus mercados e igualmente más países como Paraguay han anunciado medidas similares. Rusia también ha impuesto restricciones a las exportaciones de cereal a fin de evitar la inflación y China anunció que impondrá a las exportaciones de todo tipo de cereal y sus derivados un gravamen que oscilará entre un 5 y un 25% aparte de que sus operadores no cesan de comprar cereales en los mercados internacionales.

EEUU ha exportado mucho trigo este año en detrimento de la UE por la favorable paridad euro/dólar, pero se espera que a comienzos del año que viene debido al agotamiento de los stocks, la UE comenzará a exportar en mayor medida.

Las previsiones de la producción mundial de trigo en 2008 son favorables, las últimas estimaciones indican un incremento significativo del área dedicada al trigo a nivel mundial, como

respuesta a los actuales altos precios y a la eliminación de la retirada obligatoria por parte de la UE, el mayor productor mundial.

Cereales de primavera

En el arroz durante el período considerado nos encontramos con una gráfica de diente de sierra, con subidas y bajadas, al final no llega a recuperarse, acabando el bimestre con cotizaciones inferiores a las que empezó. No obstante las cotizaciones de este año son muy interesantes, esto es gracias a la reducción de superficie dedicada a este cultivo que se produjo por decisión de los arroceros debido a que las dotaciones de agua se consideraba insuficientes para sacar adelante toda la superficie de años anteriores.

El maíz experimentó entre las semanas 47 y 48 una bajada pues los altos precios que se estaban alcanzando, desmotivó la demanda, sin embargo la situación mundial sigue siendo deficitaria pues aunque han aumentado las distintas producciones, el consumo se ha incrementado aún más, especialmente en el caso de maíz para pienso, por eso acaba el período recuperado y con cotizaciones superiores a las que empezó, finalmente el sorgo baja a mediados de noviembre y luego se mantiene cotizando a 220€/tm.

Por su parte el Comité de Gestión de Cereales de la UE en su sesión del 13 de diciembre aceptó la venta de 138.355 tm de cereal de intervención con destino al mercado interior por las siguientes cantidades y precios: 40.383 tn de trigo (212,10 €/tm) y 97.972 tn de maíz (196,11 €/tm), en ambos casos de cereal de Hungría. Actualmente quedan en poder de la intervención pública de la UE solamente 422.708 tm de maíz y 27.512 de trigo, de las cuales prácticamente la totalidad en los almacenes de Hungría.

En EE.UU., el maíz subió de forma importante, empujado por la demanda de la industria de bioetanol, los analistas norteamericanos prevén un mercado alcista en todos los granos. En la bolsa de Chicago a finales de diciembre, y respecto a principios de mes, se ha producido un incremento notable de las cotizaciones, tanto en cereales como en soja, siguiendo la nueva corriente alcista de los granos en todo el mundo, que vuelve tras el descenso suave de las últimas semanas. Recordar que nos encontramos en la parte del año más especulativa en el denominado “wheater market” en la que hay aún pocos datos sobre la próxima cosecha del Hemisferio Norte y el mercado se mueve con más inestabilidad.

Leguminosas grano

A partir de mediados de noviembre se deja de recibir datos de habas pienso la cual da su última cotización en esta campaña a 32€/100kg.

Cultivos industriales

El girasol para molturar ha evolucionado entre los meses de noviembre y diciembre de una manera muy satisfactoria pasando de un precio de 36,62 €/100kg. a 42 €/100kg. a lo largo de todo el período.

Esta campaña de algodón ya ha finalizado y no se disponen de datos de este producto, solo recordar que se ha reducido la superficie dedicada a este cultivo debido a las nuevas regulaciones del mercado y que nos encontramos con precios reducidos, último precio recogido 41 €/100 kg, que sin estar acompañado de la subvención ha desmotivado al agricultor a su producción.

Cultivos forrajeros

Durante el período que comprende este informe, apenas si se recogen datos del mercado y sólo disponemos de los precios en Cádiz que tienen buena cotización pero con tendencia a la baja desde mediados de noviembre produciéndose una pequeña recuperación al final.

Tubérculos para consumo humano

La batata ha evolucionado positivamente con un precio que se ha mantenido estable o con tendencia al alza, y ha pasado de 25,5 €/100kg. a 32 €/100kg.

En cuanto a la patata encontramos que experimenta una subida desde mediados de noviembre a finales de este mismo mes, donde se produce una inflexión y el precio comienza a bajar y aunque muestra intentos de recuperación, no en todos los casos lo consigue.

Hortalizas

Durante la primera quincena de noviembre los precios a los que están cotizando las hortalizas, especialmente en la provincia de Almería, son muy favorables para el agricultor al encontrarnos a principios de campaña. Las circunstancias de este buen comienzo de campaña las encontramos por un lado en que el verano en toda Europa ha sido malo climatológicamente hablando; esto ha hecho que la producción terminase antes de lo habitual, y esta situación ha eliminado competidores para nuestros productos; por otro lado el retraso en la siembra de los productos en nuestra región, ha provocado una cierta escasez de productos en el mercado, el consumidor espera con anhelo estos productos. También el consumo de frutas y hortalizas ha aumentado, por lo que todas estas circunstancias han estimulado la demanda.

Los productos que más se han beneficiado de estas circunstancias han sido el calabacín, la berenjena, la lechuga, el apio, la cebolla, la cebolleta, la col, la coliflor y la judía verde, y muy especialmente el pimiento y el tomate (estos dos últimos son los más importantes en el campo almeriense), todos estos productos cotizan con valores superiores a los del año 2.006.

A finales de noviembre se percibe un incremento en el volumen de productos, ya que la mayoría de las plantaciones llegan a su óptimo de producción, y otras más tardías entran en producción, poco a poco los kilos entran en el almacén y empieza a compensarse el retraso que llevaba esta campaña debido al retraso de la siembra y a la climatología del mes de septiembre.

Ya a mediados de diciembre como sucede todos los años cuando comienzan las fiestas navideñas, el mercado responde con desgana a las frutas y hortalizas frescas, pues son más prioritarios otros gastos, esto unido a las buenas temperaturas que hace que aumente la cantidad de producto disponible provoca un desequilibrio entre la oferta y la demanda, disminuyendo el precio en general en los productos hortícolas, los productos más afectados por esta situación son las alcachofas, los brócolis y los calabacines, también los tomates el tipo liso y asurcado, en cambio responden positivamente el tomate pera y racimo, así como las berenjenas, la col, la coliflor y muy especialmente el pepino y el pimiento, que son los productos más ventajosos pues suben de manera generalizada todos los tipos y mercados

Flores

La flor cortada comienza este periodo con un importante incremento en el precio de las flores, como era de esperar, debido a la festividad de Todos los Santos, estas fiestas junto con San

Valentín, Semana Santa y el Día de la Madre, es cuando más ventas de flores se producen y aunque el clavel mantiene su demanda casi todo el año otras especies como el crisantemo y el lilium aumentan la demanda de forma significativa.

Tras el impulso experimentado a principios de noviembre a causa de la festividad de Todos los Santos, es normal que en las semanas posteriores a esa fecha se produzca una recesión en las cotizaciones, primero una bajada importante por la saturación del mercado y ligeras subidas posteriores.

Las bajadas más importantes son las que se aprecian en el crisantemo y la paniculata, el primero con una reducción del 25% y el último del 33%. Las cotizaciones al final del periodo son:

Clavel 9'7 €/100 Uds
 Miniclavel 7 €/100 Uds
 Crisantemo 25 €/100 Uds
 Paniculata 100 €/100 Uds

Mientras tanto el sector avanza en el proceso de profesionalización, por un lado se reduce la superficie de flor cortada, especialmente en Cádiz, por el abandono en la pasada crisis, y por otro se apuesta por la calidad y por la producción de las variedades más demandas.

Frutales

Los mercados de frutas se encuentran estables porque la mayoría de las especies de este grupo se encuentran fuera de temporada; en cuanto a los subtropicales, la chirimoya, aunque muestra en su evolución alguna bajada, el comportamiento general y el resultado final es alcista con una última cotización de 175 €/100 Kg y que se verifica en la comparativa interanual donde los precios muestran una apreciación.

En cuanto al aguacate al principio el mercado se encuentra estable, y a mediados de noviembre experimenta una bajada por el poco interés que despierta, el mercado responde a esta bajada y el poco producto que queda se relanza, mejorando su cotización. El mango empieza el periodo analizado con fluctuaciones, a principio de diciembre consigue recuperarse y así se mantiene hasta finales de año.

Y en cuanto a la almendra, señalar que la menor producción de este año ha favorecido al agricultor, no tanto como lo esperado ya que la almendra nacional compite con la de California que aunque es de menor calidad está a un precio más bajo. La Comuna es la que muestra una peor evolución ya que aunque empezó muy bien se ha ido desinflando. La Desmayo tiene un comportamiento más estable y al alza, mientras que la Marcona tuvo una depreciación a mediados de noviembre y luego se recupera poco a poco con buenas expectativas.

Cítricos

A mediados de noviembre se produce un ligero incremento en la oferta de producto gracias a las lluvias de principios de mes y también un incremento de la demanda favorecido por las bajadas de temperaturas.

Los mercados no tienen la alegría que se esperaba al inicio de la campaña, no obstante se van retirando las frutas sin problemas. Esta campaña se está caracterizando por la falta de limones en el mercado, y así lo confirma el mercado internacional al recurrir a diversos proveedores para

cubrir las necesidades (Italia, Chipre, Grecia y Egipto), esta falta de producto no permite reclamar calidad, encontrando productos de no mucha calidad y poco calibre.

Las naranjas y mandarinas aunque retroceden algo en sus precios a principios de diciembre, debido posiblemente a las importaciones del hemisferio Sur, siguen mejor cotizadas que el año 2006 con diferencias del 80 y del 22% respectivamente. Se prevé que se mantenga este buen comportamiento ya que empiezan las exportaciones a EEUU, aunque se espera con moderación ya que el cambio del dólar con respecto al euro no es atractivo para el mercado estadounidense.

Ya a mediados de diciembre se llegó a los límites de precios que pagaría el comprador, mas interesantes, comparando con los precios de años anteriores, el campo va por delante del mercado y esta situación afecta más a los operadores comerciales que tienen programas de suministro a las cadenas. A estas alturas de la campaña se confirma la reducción de cosecha de este año en Turquía y España, debida más a las situaciones climatológicas extraordinarias (vientos y calor), que a la planificación del sector.

Resumiendo el comportamiento de estos productos, los limones ascienden sus cotizaciones en el mercado durante el mes de noviembre para posicionarse estables en torno a la de media de 80 €/100kg. durante diciembre. En cambio las naranjas y mandarinas comienzan con cotizaciones a la baja para tomar impulso en diciembre y finalizar el período con buenas perspectivas.

Productos industriales

Durante el mes de noviembre lo más destacado es la tendencia a la estabilidad con ligeras subidas en los aceites de orujos y refinados, del 2 al 4% causada por el incremento de la demanda, la situación del mercado es bastante normal a estas alturas de la campaña donde solo se compra conforme a lo que se necesita. Estos precios son superiores a los del año 2006 especialmente los orujos que suben entre un 15 y un 20%. En cuanto al aceite de oliva el precio se mantiene sin grandes fluctuaciones y con tendencia al alza con subidas máximas del 4%. Se espera según avance la campaña la evolución de los aceites sea favorable, debido a la falta de lluvia, las pocas existencias que quedaban en las envasadoras y grandes superficies, la ausencia de aceites extranjeros, y el incremento del precio de aceites de semilla; todas estas circunstancias contribuirán al alza de los precios y al afianzamiento de los mismos en el mercado con muy buenas perspectivas para este producto.

Ya en diciembre, se han comenzado a realizar algunas operaciones de aceite de orujo crudo para entregar en el mes de enero, una vez que estén extractados los orujos grasos de la nueva campaña. Los precios que se han marcado para estas operaciones han sido de 140 €/100Kg. aunque se nota una tendencia a la bajada de los mismos, por otra parte lógica por cuanto para enero deberá haber más cantidades de aceites de orujo extractados. Los refinados de orujo también bajan hasta situarse en 255€/100Kg. en consecuencia con la bajada de los aceites crudos

Muy pocas operaciones de aceites de oliva se han cerrado durante el mes de diciembre. La tendencia general ha sido a la baja, puesto que apenas quedan existencias de los aceites, y son “viejos”, y se están terminando los sobrantes de la campaña anterior. Para algunos aceites nuevos Extras con muestra y en pequeñas cantidades se ha operado a 275€/100Kg. Estos precios no repercuten en los precios semanales puesto que han sido aceites elegidos y de mayor calidad amén de que se han realizado pocas operaciones.

Por otra parte, un informe de la asociación de Consumidores en Acción (Facua) revela un descenso del 35% en precios aceite oliva desde 2006, se ha realizado 18 meses después de que el

aceite de oliva alcanzase sus precios máximos históricos; el estudio se ha llevado a cabo tomando 64 marcas de aceites, en ocho cadenas de supermercados y con 169 productos, que abarcaban tamaños que oscilaban entre los 0,25 litros y 5 litros de aceite de oliva tanto virgen extra como refinado.

Desde Huelva se informa que este año hay un índice más elevado en el ataque de la mosca y por tanto mucha aceituna picada, lo cual repercutirá en la calidad del aceite obtenido en esa provincia, además la sequía de estos últimos meses, han dado lugar a mucha aceituna arrugada, que va a pesar en la calidad y cantidad final, así como en el rendimiento.

En cuanto a los mostos, vinagres y vino continua el compás de espera, en pocos días comenzará la venta de mosto, es tal vez, por esto que sube en Montilla un 7%. Cada año esta operación va disminuyendo en importancia y magnitud. En Huelva se comenta que hace 30 años más de la mitad de la cosecha se vendía como mosto hoy estas ventas no llegan al 15%.

Indicar que las lluvias de septiembre han afectado a la graduación de los caldos.

En cuanto al vino se siguen negociando operaciones en el mercado sin llegar a culminar, ya que todo el sector está a la expectativa de la nueva OCM del vino.

Finalmente comentar que las exportaciones de vinagre español mejoraron el 8,3 por ciento el primer semestre de este año, esto supone un incremento en el volumen vendido del 9,45%.

CUADRO N° 1**PRECIOS SEMANALES DE PRODUCTOS AGRÍCOLAS MESES NOVIEMBRE-DICIEMBRE 2007**

| Producto | Unidad | Mercado | Pos. Com. | semana 44 | semana 45 | semana 46 | semana 47 | semana 48 | semana 49 | semana 50 | semana 51 | semana 52 |
|----------------------------------|---------|-------------------|-----------|-----------|-----------|-----------|-----------|-----------|-----------|-----------|-----------|-----------|
| CEREALES DE INVIERNO | | | | | | | | | | | | |
| AVENA | | | | | | | | | | | | |
| Común | Tm. | CÁDIZ | Alm. | 275,00 | 275,15 | 265,00 | - | 258,00 | 258,00 | 258,00 | 259,00 | 259,00 |
| Común | Tm. | GR - ALHAMA | Alm. | 190,00 | 170,00 | 170,00 | 170,00 | 170,00 | 170,00 | 170,00 | 170,00 | 170,00 |
| Común | Tm. | GR - LOS MONTES | Coop. | 235,00 | 235,00 | 190,00 | 190,00 | 190,00 | 190,00 | 210,00 | - | 210,00 |
| Común | Tm. | SEVILLA | Alm. | 188,10 | 207,10 | 207,10 | 207,10 | 207,10 | 207,10 | 207,10 | 212,50 | 212,50 |
| CEBADA | | | | | | | | | | | | |
| Caballar | Tm. | CÁDIZ | Alm. | 201,25 | 201,50 | 205,00 | 204,00 | 210,00 | 210,00 | 210,00 | 211,00 | 211,00 |
| Caballar | Tm. | GR - GUADIX | Alm. | 220,00 | 210,00 | 200,00 | - | 200,00 | 200,00 | 200,00 | 220,00 | - |
| Caballar | Tm. | GR - LOS MONTES | Alm. | 260,00 | 260,00 | 200,00 | 200,00 | 200,00 | 200,00 | 250,00 | - | 250,00 |
| Caballar | Tm. | JAÉN | Alm. | 204,34 | 204,34 | 204,34 | 204,34 | 204,34 | 204,34 | 204,34 | 204,34 | 204,34 |
| Caballar | Tm. | SEVILLA | Alm. | 213,40 | 233,40 | 229,10 | 229,10 | 229,10 | 229,10 | 229,10 | 240,20 | 240,20 |
| Caballar | Tm. | SEVILLA | E.A.I. | - | - | - | 259,60 | 259,10 | 256,00 | 258,50 | 256,76 | - |
| Cervecera | Tm. | GR - ALHAMA | Alm. | 200,00 | 180,00 | 180,00 | 180,00 | 180,00 | 180,00 | 180,00 | 180,00 | 180,00 |
| Cervecera | Tm. | GR - GUADIX | Alm. | 230,00 | 220,00 | 220,00 | - | 210,00 | 210,00 | 210,00 | 250,00 | - |
| Cervecera | Tm. | GR - IZNALLOZ | Alm. | - | 225,00 | - | - | - | - | - | - | - |
| Cervecera | Tm. | JAÉN | E.A.I. | 204,34 | 204,34 | 204,34 | 204,34 | 204,34 | 204,34 | 204,34 | 204,34 | 204,34 |
| Cervecera | Tm. | SEVILLA | E.A.I. | 261,40 | 264,30 | 259,30 | 259,60 | 259,80 | 259,10 | 256,00 | 258,50 | 256,80 |
| TRIGO | | | | | | | | | | | | |
| Blando anza | Tm. | CÁDIZ | Alm. | 235,00 | 235,15 | 230,00 | 230,00 | 230,00 | 230,00 | 230,00 | 230,00 | 230,00 |
| Blando anza | Tm. | GR - GUADIX | Alm. | 250,00 | 250,00 | 250,00 | - | 240,00 | 230,00 | 230,00 | 230,00 | - |
| Blando anza | Tm. | GR - LOS MONTES | Coop. | 300,00 | 300,00 | 240,00 | 240,00 | 240,00 | 240,00 | 230,00 | - | 230,00 |
| Blando anza | Tm. | JAÉN | Alm. | 228,38 | 228,38 | 228,38 | 228,38 | 228,38 | 228,38 | 228,38 | 228,38 | 228,38 |
| Blando cajeme | Tm. | CÁDIZ | Alm. | 235,00 | 235,25 | 231,00 | 230,00 | 230,00 | 230,00 | 230,00 | 230,00 | 230,00 |
| Blando cajeme | Tm. | JAÉN | Alm. | 252,43 | 252,43 | 252,43 | 252,43 | 252,43 | 252,43 | 252,43 | 252,43 | 252,43 |
| Blando panificable | Tm. | GR - IZNALLOZ | Alm. | - | 260,00 | - | - | - | - | - | - | - |
| Blando panificable | Tm. | JAÉN | E.A.I. | 279,47 | 280,78 | 279,47 | 279,47 | 291,14 | 315,00 | 276,47 | 351,00 | 351,00 |
| Blando panificable | Tm. | SEVILLA | Alm. | 263,50 | 269,70 | 269,70 | 269,70 | 269,70 | 269,70 | 269,70 | 290,00 | 290,00 |
| Duro | Tm. | GR - ALHAMA | Alm. | 330,00 | 330,00 | 330,00 | 330,00 | 340,00 | - | - | - | - |
| Duro | Tm. | GR - GUADIX | Alm. | 320,00 | 320,00 | 320,00 | - | 310,00 | 300,00 | 290,00 | 290,00 | - |
| Duro | Tm. | SEVILLA | Alm. | 383,50 | 409,30 | 409,30 | 407,40 | 407,40 | 407,40 | 415,80 | 433,00 | 433,00 |
| Duro cocorit | Tm. | GR - LOS MONTES | Coop. | 430,00 | 430,00 | 360,00 | 360,00 | 360,00 | 360,00 | 390,00 | - | 370,00 |
| Duro mexa | Tm. | CADIZ | Alm. | 420,00 | 420,50 | 410,00 | 408,00 | 408,00 | 408,00 | 408,00 | 408,00 | 408,00 |
| Pienso | Tm. | CÁDIZ | Alm. | 215,00 | 215,25 | 217,00 | 216,00 | 215,00 | 215,00 | 215,00 | 216,00 | 216,00 |
| TRITICALE | | | | | | | | | | | | |
| Pienso | Tm. | CÁDIZ | Alm. | 238,00 | 238,15 | 238,15 | 238,00 | 237,00 | 237,00 | 237,00 | 238,00 | 238,00 |
| CEREALES DE PRIMAVERA | | | | | | | | | | | | |
| ARROZ | | | | | | | | | | | | |
| Largo | 100 kg. | SEVILLA | Alm. | - | 27,43 | 31,23 | 31,83 | 31,83 | 31,83 | 32,83 | 32,83 | 32,83 |
| Largo Japonica | 100 kg. | CADIZ | Alm. | 36,65 | 36,80 | 36,40 | 35,00 | - | - | - | - | - |
| Redondo | 100 kg. | SEVILLA | Alm. | - | 28,48 | 31,83 | 32,43 | 32,43 | 32,43 | 33,80 | 33,80 | 33,80 |
| Redondo Corto | 100 kg. | CADIZ | Alm. | 36,50 | 36,75 | 36,50 | 36,00 | - | - | - | - | - |
| MAÍZ | | | | | | | | | | | | |
| Nacional | Tm. | CÁDIZ | Alm. | 240,00 | 239,50 | 225,00 | 223,00 | 220,00 | 220,00 | 220,00 | 225,00 | 225,00 |
| Nacional | Tm. | GR - GUADIX | Alm. | 220,00 | 220,00 | 220,00 | - | 210,00 | 210,00 | 210,00 | 230,00 | - |
| Nacional | Tm. | SEVILLA | Alm. | 215,80 | 226,20 | 224,30 | 219,30 | 219,30 | 219,30 | 219,30 | 244,50 | 244,50 |
| SORGO | | | | | | | | | | | | |
| Nacional | Tm. | CÁDIZ | Alm. | 230,00 | 230,25 | 220,00 | 220,00 | 219,00 | 219,00 | 219,00 | 220,00 | 220,00 |
| LEGUMINOSAS GRANO | | | | | | | | | | | | |
| GARBANZO | | | | | | | | | | | | |
| Blanco lechoso | 100 kg. | CÁDIZ | Alm. | 79,00 | 79,15 | - | - | - | - | - | - | - |
| Blanco lechoso | 100 kg. | GR - LOS MONTES | Coop. | 80,00 | 80,00 | 80,00 | 80,00 | 80,00 | 78,00 | 79,00 | - | 79,00 |
| HABA | | | | | | | | | | | | |
| Pienso | 100 kg. | CÁDIZ | Alm. | 33,00 | 33,02 | - | - | - | - | - | - | - |
| CULTIVOS INDUSTRIALES | | | | | | | | | | | | |
| GIRASOL | | | | | | | | | | | | |
| Molturación | 100 kg. | CÁDIZ | E.A.I. | - | - | 41,00 | - | - | - | - | - | - |
| Molturación | 100 kg. | SEVILLA | n/c | 40,98 | 40,98 | 40,98 | 40,98 | 40,98 | 40,98 | 42,03 | 42,03 | 42,03 |
| Bruto (anticipo) | 100 kg. | CADIZ | E.A.I. | 32,25 | 32,50 | - | - | 41,00 | 41,00 | 41,00 | - | - |
| CULTIVOS FORRAJEROS | | | | | | | | | | | | |
| ALFALFA | | | | | | | | | | | | |
| Heno | Tm. | CÁDIZ | Alm. | 150,00 | 150,15 | 145,00 | 144,75 | 144,00 | 144,00 | 144,00 | 145,00 | 145,00 |
| Heno | Tm. | GR - VEGA | Alm. | - | 108,20 | 108,20 | 108,20 | - | - | - | - | - |
| TUBÉRCULOS CONSUMO HUMANO | | | | | | | | | | | | |
| BATATA | | | | | | | | | | | | |
| s.c. | 100 kg. | CA - CHIPIONA | Alm. | 20,00 | 22,00 | 24,00 | 25,00 | 25,00 | 22,00 | 25,00 | 24,00 | 24,00 |
| s.c. | 100 kg. | CA - CONIL | Alm. | 33,00 | 33,00 | 30,00 | 29,00 | 30,00 | 36,00 | 33,00 | 31,00 | 36,00 |
| s.c. | 100 kg. | MA - VELEZ-MÁLAGA | Coop. | - | - | - | - | 27,00 | 27,00 | 31,00 | 32,00 | 36,00 |

BOLETÍN BIMESTRAL DE INFORMACIÓN AGRARIA

| Producto | Unidad | Mercado | Pos. Com. | semana 44 | semana 45 | semana 46 | semana 47 | semana 48 | semana 49 | semana 50 | semana 51 | semana 52 |
|-------------------|---------|-------------------|-----------|-----------|-----------|-----------|-----------|-----------|-----------|-----------|-----------|-----------|
| PATATA | | | | | | | | | | | | |
| Media estación | 100 kg. | MA - VÉLEZ-MÁLAGA | Alm. | 23,00 | 24,00 | 24,00 | 24,00 | 24,00 | - | - | - | - |
| Tardía Sin tipo | 100 kg. | SEVILLA | Alm. | 36,00 | 38,00 | 32,00 | 34,00 | 33,00 | 33,00 | 32,00 | 31,70 | 31,70 |
| Tardía | 100 kg. | SE - LOS PALACIOS | Alm. | 39,67 | 39,67 | 39,67 | 60,10 | 37,86 | 40,08 | 36,06 | 24,04 | 39,67 |
| Temprana | 100 kg. | CA - CHIPIONA | Alm. | - | - | 70,00 | 70,00 | 60,00 | 45,00 | 40,00 | 34,00 | 26,00 |
| Temprana | 100 kg. | CA - CONIL | Alm. | 55,00 | 61,00 | 57,00 | 54,00 | 51,00 | 51,00 | 43,00 | 37,00 | 35,00 |
| HORTALIZAS | | | | | | | | | | | | |
| ACELGA | | | | | | | | | | | | |
| s.c. | 100 kg. | CA - CONIL | Alh. | 44,00 | 40,00 | 36,00 | 40,00 | 40,00 | 36,00 | 50,00 | 46,00 | 48,00 |
| s.c. | 100 kg. | MA - VÉLEZ-MÁLAGA | Alm. | 36,00 | 36,00 | 31,00 | 31,00 | 36,00 | 36,00 | 36,00 | 36,00 | 36,00 |
| s.c. | 100 kg. | MA-CHURRIANA | Alm. | - | - | - | - | - | - | - | - | - |
| ALCACHOFA | | | | | | | | | | | | |
| s.c. | 100 kg. | GR - ALHAMA | Alh. | 130,00 | 137,50 | 140,00 | 122,00 | - | - | - | - | - |
| s.c. | 100 kg. | GR - VEGA | Alh. | 194,61 | 240,00 | 240,00 | 130,00 | - | - | - | - | - |
| Verde | 100 kg. | MA-CHURRIANA | Coop. | - | - | 170,00 | 150,00 | 170,00 | 170,00 | 80,00 | 85,00 | 80,00 |
| APIO | | | | | | | | | | | | |
| s.c. | 100 kg. | SE - LOS PALACIOS | Alm. | 114,79 | 114,79 | 114,79 | 114,79 | 114,79 | 114,79 | 114,79 | 114,79 | 114,79 |
| Blanco | 100 kg. | SEVILLA | Alm. | 84,00 | 84,00 | 75,00 | 75,00 | 75,00 | 75,00 | 75,00 | 75,00 | 75,00 |
| Verde | 100 kg. | CA - CHIPIONA | Alh. | 30,00 | 30,00 | 30,00 | 35,00 | 35,00 | 40,00 | 40,00 | 35,00 | 40,00 |
| Verde | 100 kg. | SEVILLA | Alm. | 90,00 | 90,00 | 85,00 | 85,00 | 85,00 | 85,00 | 85,00 | 90,00 | 90,00 |
| Verde (manejo) | 100 kg. | CA - CONIL | Alh. | 47,00 | 43,00 | 39,00 | 44,00 | 40,00 | 55,00 | 50,00 | 37,00 | 53,00 |
| BERENJENA | | | | | | | | | | | | |
| s.c. | 100 kg. | GR - ALBUÑOL | Alh. | 25,00 | 45,85 | 46,80 | 41,74 | 44,00 | 66,00 | 91,23 | 83,77 | 82,79 |
| s.c. | 100 kg. | MA - VÉLEZ-MÁLAGA | Alm. | 63,00 | 67,00 | 63,00 | 67,00 | 63,00 | 81,00 | 90,00 | 81,00 | 90,00 |
| Redonda s.c. | 100 kg. | AL - B. ALMANZORA | Alh. | 52,50 | 79,50 | - | 55,00 | 76,50 | 82,50 | 72,50 | 77,50 | 85,00 |
| Redonda s.c. | 100 kg. | CA - CHIPIONA | Alh. | 30,00 | 35,00 | 40,00 | 40,00 | 50,00 | 65,00 | 80,00 | 80,00 | 80,00 |
| Redonda s.c. | 100 kg. | CA - CONIL | Alh. | 38,00 | 44,00 | 46,00 | 47,00 | 46,00 | 56,00 | 82,00 | 89,00 | 103,00 |
| BRÓCOLI | | | | | | | | | | | | |
| s.c. | 100 kg. | B. ALMANZORA | Alh. | - | 59,50 | - | 73,50 | 92,50 | 87,50 | 37,50 | 42,50 | 42,50 |
| CALABACÍN | | | | | | | | | | | | |
| s.c. | 100 kg. | AL - B. ALMANZORA | Alh. | 41,00 | 41,00 | - | 28,00 | 46,50 | 62,50 | 49,50 | 58,00 | 53,50 |
| s.c. | 100 kg. | AL - LA CAÑADA | C.M. | - | - | - | - | - | - | - | - | 88,00 |
| s.c. | 100 kg. | AL - NIJAR | Alh. | 52,37 | 62,31 | 58,59 | 54,27 | 44,67 | 67,30 | 51,37 | 63,14 | 101,21 |
| s.c. | 100 kg. | AL - PARTIDORES | Alh. | - | 55,84 | 57,23 | 46,44 | 51,20 | 68,59 | 55,94 | 74,33 | 95,95 |
| s.c. | 100 kg. | GR - ALBUÑOL | Alh. | 27,50 | 54,62 | 50,39 | 45,62 | 43,15 | 49,78 | - | 45,02 | 74,48 |
| s.c. | 100 kg. | GR - MOTRIL | Alh. | - | 20,00 | 22,00 | 24,00 | 27,00 | 29,00 | - | - | - |
| s.c. | 100 kg. | MA - VÉLEZ-MÁLAGA | Alm. | 45,00 | 49,00 | 38,00 | 31,00 | 41,00 | 54,00 | 54,00 | 47,00 | 57,00 |
| s.c. | 100 kg. | SE - LOS PALACIOS | Alm. | 60,10 | 69,72 | 79,93 | 89,55 | 89,55 | 119,60 | 100,00 | 75,13 | 49,88 |
| Blanco | 100 kg. | SEVILLA | Alm. | 62,00 | 65,00 | 60,00 | 68,00 | 65,00 | 70,00 | 72,00 | 80,00 | 82,00 |
| CALABAZA | | | | | | | | | | | | |
| s.c. | 100 kg. | CA - CONIL | Alm. | 33,00 | 32,00 | 30,00 | 30,00 | 30,00 | 33,00 | 36,00 | 37,00 | 39,00 |
| Aire libre | 100 kg. | CA - CHIPIONA | Alm. | 30,00 | 40,00 | 40,00 | 60,00 | 50,00 | 70,00 | 75,00 | 75,00 | 70,00 |
| CEBOLLA | | | | | | | | | | | | |
| s.c. | 100 kg. | GR - ALHAMA | Alh. | - | - | - | 50,00 | - | - | - | - | - |
| s.c. | 100 kg. | MA - VÉLEZ-MÁLAGA | Alh. | 22,00 | 18,00 | 19,00 | 18,00 | 72,00 | 18,00 | 18,00 | 19,00 | 19,00 |
| s.c. | 100 kg. | SEVILLA | Alm. | - | - | - | 35,00 | 35,00 | 36,00 | 33,00 | 30,00 | 30,00 |
| s.c. | 100 kg. | SE - LOS PALACIOS | Alm. | 36,06 | 36,06 | 36,06 | 36,06 | 36,06 | 36,06 | 36,06 | 36,06 | 36,06 |
| CEBOLLETA | | | | | | | | | | | | |
| s.c. | 100 kg. | MA - VÉLEZ-MÁLAGA | Alm. | 81,00 | 90,00 | 90,00 | 90,00 | - | 81,00 | 99,00 | 90,00 | 90,00 |
| s.c. | 100 kg. | SEVILLA | Alm. | 90,00 | 90,00 | 90,00 | 95,00 | 95,00 | 90,00 | 90,00 | 90,00 | 90,00 |
| s.c. | 100 kg. | SE - LOS PALACIOS | Alm. | 89,55 | 89,55 | 89,55 | 69,72 | 89,55 | 89,55 | 60,00 | 60,10 | 75,13 |
| Blanca | 100 kg. | CA - CHIPIONA | Alh. | 169,00 | 130,00 | 120,00 | 130,00 | 120,00 | 100,00 | 90,00 | 80,00 | 90,00 |
| Blanca | 100 kg. | CA - CONIL | Alh. | 239,00 | 143,00 | 94,00 | 99,00 | 96,00 | 94,00 | 113,00 | 85,00 | 97,00 |
| Roja | 100 kg. | CA - CONIL | Alh. | - | 181,00 | 162,00 | 111,00 | 110,00 | 138,00 | 104,00 | 81,00 | 96,00 |
| COL | | | | | | | | | | | | |
| s.c. | 100 kg. | GR - ALHAMA | Alh. | - | 10,00 | - | - | - | - | - | - | - |
| Lisa | 100 kg. | SEVILLA | Cam. | 20,00 | 20,00 | 20,00 | 24,00 | 24,00 | 22,00 | 22,00 | 20,00 | 22,00 |
| Repollo | 100 kg. | CA - CHIPIONA | Alm. | 16,00 | 20,00 | 20,00 | 20,00 | 15,00 | 15,00 | 20,00 | 20,00 | 20,00 |
| Repollo | 100 kg. | CA - CONIL | Alm. | 24,00 | 41,00 | 29,00 | 24,00 | 24,00 | 17,00 | 18,00 | 17,00 | 21,00 |
| Repollo | 100 kg. | MA - VÉLEZ-MÁLAGA | Alm. | 18,00 | 18,00 | 13,00 | 10,00 | 8,00 | 9,00 | 9,00 | 13,00 | 13,00 |
| COLIFLOR | | | | | | | | | | | | |
| Coronada c/ hojas | 100 kg. | CA - CHIPIONA | C.M. | - | - | - | - | 50,00 | 70,00 | 75,00 | 50,00 | 50,00 |
| Coronada c/ hojas | 100 kg. | CA - CONIL | C.M. | 95,00 | 71,00 | 62,00 | 54,00 | 50,00 | 52,00 | 56,00 | 52,00 | 31,00 |
| Coronada c/ hojas | 100 kg. | GR - ALHAMA | Alm. | 30,00 | 34,44 | 32,00 | 26,11 | - | - | - | - | - |
| ESPÁRRAGO | | | | | | | | | | | | |
| Verde | 100 kg. | CO - VEGA | Cam. | 180,00 | 180,00 | - | - | - | - | - | - | - |
| ESPINACA | | | | | | | | | | | | |
| Cor. c/hojas | 100 kg. | CA - CONIL | C.M. | - | - | - | - | - | 45,00 | 45,00 | 62,00 | - |
| GUISANTE | | | | | | | | | | | | |
| s.c. | 100 kg. | AL - B. ALMANZORA | Alh. | - | - | - | - | 285,00 | 265,00 | 285,00 | 280,00 | 287,50 |
| Grano verde | 100 kg. | CA - CHIPIONA | Alh. | - | - | - | - | - | - | 450,00 | 400,00 | 375,00 |

BOLETÍN BIMESTRAL DE INFORMACIÓN AGRARIA

| Producto | Unidad | Mercado | Pos. Com. | semana 44 | semana 45 | semana 46 | semana 47 | semana 48 | semana 49 | semana 50 | semana 51 | semana 52 |
|-----------------------|---------|-------------------|-----------|-----------|-----------|-----------|-----------|-----------|-----------|-----------|-----------|-----------|
| Grano verde | 100 kg. | GR - ALBUÑOL | Alh. | - | 294,24 | 280,33 | 330,30 | 382,10 | 307,71 | - | 290,04 | 245,15 |
| Grano verde | 100 kg. | GR - MOTRIL | Alh. | 172,43 | - | 179,45 | 206,70 | 237,42 | 240,00 | - | 173,02 | 136,37 |
| HABA VERDE | | | | | | | | | | | | |
| s.c. | 100 kg. | GR - ALHAMA | Alh. | - | 175,00 | - | 80,00 | - | - | - | - | - |
| s.c. | 100 kg. | GR - MOTRIL | Alh. | - | - | 180,00 | 220,00 | 175,88 | 177,96 | - | 108,82 | 91,84 |
| Verde | 100 kg. | CA - CHIPIONA | Alh. | - | - | 210,00 | 200,00 | 170,00 | 170,00 | 170,00 | 160,00 | 160,00 |
| Verde | 100 kg. | MA - VÉLEZ-MÁLAGA | Alm. | - | - | 180,00 | 225,00 | 225,00 | 243,00 | 225,00 | 153,00 | 158,00 |
| JUDÍA VERDE | | | | | | | | | | | | |
| Esmeralda plana | 100 kg. | MA - VÉLEZ-MÁLAGA | Alm. | 180,00 | 153,00 | 144,00 | 135,00 | 139,00 | 171,00 | 156,00 | 131,00 | 180,00 |
| Perona | 100 kg. | CA - CONIL | Alm. | 143,00 | 154,00 | 232,00 | 166,00 | 170,00 | 133,00 | 149,00 | 148,00 | 139,00 |
| Perona | 100 kg. | GR - MOTRIL | Alh. | 140,00 | 204,51 | 231,83 | 158,59 | 147,66 | 240,92 | 173,88 | 171,38 | 196,95 |
| Plana Garrafal | 100 kg. | CA - CHIPIONA | Alm. | 90,00 | 100,00 | 110,00 | 140,00 | 180,00 | 200,00 | 210,00 | 210,00 | 225,00 |
| Plana Helda esmeralda | 100 kg. | GR - ALBUÑOL | Alh. | 103,67 | 148,70 | 150,72 | 136,39 | 115,86 | 125,08 | 153,65 | 148,62 | 161,97 |
| Plana Helda esmeralda | 100 kg. | GR - MOTRIL | Alh. | - | - | - | - | - | - | 145,00 | 135,00 | - |
| Plana S/T | 100 kg. | AL - B. ALMANZORA | Alh. | - | 209,50 | - | 171,50 | 197,50 | 197,50 | 197,50 | - | - |
| Redonda | 100 kg. | AL - B. ALMANZORA | Alh. | 191,00 | - | - | 203,50 | 257,50 | 237,50 | 255,00 | 255,00 | 217,50 |
| Tubular Emerite negra | 100 kg. | GR - ALBUÑOL | Alh. | 237,54 | 235,02 | 202,97 | 126,37 | 133,05 | 165,38 | - | 221,26 | 201,70 |
| Tubular Xera | 100 kg. | GR - ALBUÑOL | Alh. | 211,00 | 215,48 | - | - | 134,21 | - | - | 207,00 | - |
| garrafal oro | 100 kg. | MA - VÉLEZ-MÁLAGA | Alm. | 119,00 | 126,00 | 131,00 | 110,00 | 119,00 | - | - | - | - |
| LECHUGA | | | | | | | | | | | | |
| s.c. | 100 kg. | SE - LOS PALACIOS | Alm. | 45,08 | 60,10 | 75,13 | 69,72 | 75,13 | 69,72 | 60,00 | 60,10 | 60,00 |
| Acogollada | 100 kg. | CA - CHIPIONA | Alm. | - | - | - | - | - | 45,00 | 45,00 | 40,00 | 40,00 |
| Acogollada | 100 kg. | CÓRDOBA | Cam. | 30,00 | 30,00 | 30,00 | 30,00 | 30,00 | 30,00 | 30,00 | 30,00 | 30,00 |
| Iceberg | 100 kg. | AL - B. ALMANZORA | Alh. | 112,50 | 122,91 | 81,25 | 81,25 | 81,25 | 60,42 | 60,42 | 60,42 | 60,42 |
| Iceberg | 100 kg. | GR - ALHAMA | Alm. | - | 10,00 | - | - | - | - | - | - | - |
| Inverna | 100 kg. | GR - ALHAMA | Alm. | - | 10,00 | - | 12,00 | - | - | - | - | - |
| Litle Gen | 100 kg. | AL - B. ALMANZORA | Alh. | 121,18 | 127,05 | 121,18 | 103,53 | 103,53 | 80,00 | 80,00 | 80,00 | 127,06 |
| Romana | 100 kg. | AL - B. ALMANZORA | Alh. | 22,33 | 26,66 | - | 32,00 | 31,37 | 32,33 | 37,67 | 36,67 | 37,66 |
| Romana | 100 kg. | CA - CONIL | Alh. | 53,00 | - | 56,00 | 63,00 | 60,00 | 51,00 | 61,00 | 47,00 | 39,00 |
| Romana | 100 kg. | CÓRDOBA | Alm. | 30,00 | 30,00 | 30,00 | 35,00 | 35,00 | 35,00 | 35,00 | 35,00 | 35,00 |
| Malagueña | 100 kg. | MA - VÉLEZ-MÁLAGA | Alm. | 54,00 | 72,00 | 81,00 | 90,00 | 45,00 | 54,00 | 54,00 | 54,00 | 54,00 |
| MELÓN | | | | | | | | | | | | |
| Globo Galia | 100 kg. | AL - NIJAR | Alh. | - | - | 26,00 | - | - | - | - | - | - |
| NABO | | | | | | | | | | | | |
| s.c. | 100 kg. | CA - CONIL | Alm. | 41,00 | 40,00 | 37,00 | 34,00 | 34,00 | 29,00 | 30,00 | 28,00 | 36,00 |
| PEPINO | | | | | | | | | | | | |
| Corto | 100 kg. | AL - LA CAÑADA | C.M. | 59,00 | - | - | - | 40,00 | 80,00 | 87,00 | 86,00 | - |
| Corto | 100 kg. | GR - ALBUÑOL | Alh. | 36,70 | 44,00 | 60,92 | 33,55 | 18,07 | 29,36 | 64,98 | 61,82 | 63,87 |
| Español | 100 kg. | AL - B. ALMANZORA | Alh. | 34,50 | 51,00 | - | 23,50 | 32,50 | 60,00 | 62,00 | 56,00 | 89,50 |
| Español | 101 kg. | AL - NIJAR | Alh. | 39,79 | 46,63 | 56,84 | 36,34 | 29,93 | 53,00 | 78,34 | 90,00 | 68,78 |
| Español | 100 kg. | AL - PARTIDORES | Alh. | 52,10 | 71,18 | 63,35 | 39,09 | 31,29 | 59,53 | 85,15 | 82,06 | 67,75 |
| Francés | 100 kg. | AL - NIJAR | Alh. | 40,28 | 40,24 | 55,98 | 40,00 | - | 33,00 | 35,00 | 31,82 | 35,00 |
| Francés | 100 kg. | CA - CHIPIONA | Alm. | 35,00 | 40,00 | - | - | - | - | - | - | - |
| Francés | 100 kg. | CA - CONIL | Alh. | 56,00 | 67,00 | 63,00 | - | - | - | - | - | - |
| Francés | 100 kg. | MA - VÉLEZ-MÁLAGA | Alm. | 27,00 | 46,00 | 40,00 | 32,00 | 28,00 | 34,00 | 25,00 | 27,00 | 27,00 |
| Hol. o de Almería | 100 kg. | AL - NIJAR | Alh. | 42,44 | 74,22 | 83,84 | 42,64 | 16,77 | 35,31 | 37,20 | 20,07 | 21,51 |
| Hol. o de Almería | 100 kg. | GR - ALBUÑOL | Alh. | - | - | 34,22 | - | 34,91 | 45,60 | 49,03 | 45,03 | 45,88 |
| Hol. o de Almería | 100 kg. | GR - MOTRIL | Alh. | 41,00 | 85,17 | 80,13 | 36,42 | 29,15 | 42,78 | 40,23 | 41,80 | 44,28 |
| PIMENTO | | | | | | | | | | | | |
| s.c. | 100 kg. | SE - LOS PALACIOS | Alm. | 89,55 | 89,55 | 75,13 | 75,13 | 99,77 | 109,99 | 120,00 | 75,13 | 159,87 |
| California amarillo | 100 kg. | AL - NIJAR | Alh. | - | - | - | - | - | - | 121,95 | - | - |
| California rojo | 100 kg. | AL - NIJAR | Alh. | - | 150,00 | 129,94 | 130,15 | 124,09 | 111,68 | 115,94 | 98,05 | 67,90 |
| California verde | 100 kg. | AL - NIJAR | Alh. | - | 72,88 | 80,99 | 67,44 | 77,40 | 75,18 | 88,66 | 89,06 | 90,57 |
| Italiano verde | 100 kg. | AL - B. ALMANZORA | Alh. | 81,00 | 77,50 | - | - | 53,50 | 59,50 | 84,50 | 67,50 | 85,00 |
| Italiano verde | 100 kg. | AL - NIJAR | Alh. | 52,84 | - | 52,11 | 43,80 | 41,67 | 51,16 | 77,34 | 62,84 | 60,00 |
| Italiano verde | 100 kg. | GR - ALBUÑOL | Alh. | 90,43 | 78,37 | 75,31 | 57,85 | 59,59 | 58,35 | - | 85,70 | 75,31 |
| Italiano verde | 100 kg. | GR - ALHAMA | Alh. | 40,00 | 44,00 | - | - | - | - | - | - | - |
| Italiano verde | 100 kg. | GR - MOTRIL | Alh. | - | - | - | - | - | 58,00 | - | 65,00 | - |
| Italiano verde s.c. | 100 kg. | MA - VÉLEZ-MÁLAGA | Alm. | 85,00 | 99,00 | 59,00 | 67,00 | 70,00 | 81,00 | 102,00 | 79,00 | 162,00 |
| Italiano verde | 100 kg. | SEVILLA | Alm. | 60,00 | 65,00 | 65,00 | 70,00 | 70,00 | 70,00 | 75,00 | 80,00 | 80,00 |
| Italiano verde I | 100 kg. | CA - CHIPIONA | Alh. | 50,00 | 50,00 | 40,00 | 50,00 | 55,00 | 60,00 | 65,00 | 80,00 | 80,00 |
| Italiano verde I | 100 kg. | CA - CONIL | Alh. | 95,00 | 82,00 | 86,00 | 67,00 | 69,00 | 82,00 | 113,00 | 128,00 | 128,00 |
| Lamuyo amarillo | 100 kg. | AL - NIJAR | Alh. | - | 77,12 | - | - | - | - | - | - | - |
| Lamuyo rojo | 100 kg. | AL - NIJAR | Alh. | - | - | - | - | - | - | - | 151,57 | 127,78 |
| Lamuyo rojo s.c. | 100 kg. | MA - VÉLEZ-MÁLAGA | Alm. | 126,00 | 135,00 | 144,00 | 135,00 | 144,00 | 153,00 | 144,00 | 135,00 | 126,00 |
| Lamuyo rojo | 100 kg. | SEVILLA | Alm. | 90,00 | 95,00 | 95,00 | 100,00 | 100,00 | 100,00 | 105,00 | 100,00 | 100,00 |
| Lamuyo verde | 100 kg. | AL - NIJAR | Alh. | - | - | - | - | - | - | - | 49,92 | 45,00 |

BOLETÍN BIMESTRAL DE INFORMACIÓN AGRARIA

| Producto | Unidad | Mercado | Pos. Com. | semana 44 | semana 45 | semana 46 | semana 47 | semana 48 | semana 49 | semana 50 | semana 51 | semana 52 |
|------------------------|----------|-------------------|-----------|-----------|-----------|-----------|-----------|-----------|-----------|-----------|-----------|-----------|
| Lamuyo verde | 100 kg. | CA - CHIPIONA | Alh. | 100,00 | 100,00 | 100,00 | 110,00 | - | - | - | - | - |
| Lamuyo verde | 100 kg. | GR - ALHAMA | Alh. | 50,00 | - | - | - | - | - | - | - | - |
| Lamuyo verde s.c. | 100 kg. | MA - VÉLEZ-MÁLAGA | Alm. | 90,00 | 85,00 | 72,00 | 68,00 | 72,00 | 90,00 | 108,00 | 90,00 | 90,00 |
| Lamuyo verde s.c. | 100 kg. | SEVILLA | Alm. | 90,00 | 95,00 | 95,00 | 100,00 | 100,00 | 100,00 | 105,00 | 100,00 | 100,00 |
| Lamuyo verde I | 100 kg. | CA - CONIL | Alh. | 66,00 | 79,00 | 62,00 | 81,00 | 86,00 | - | - | - | - |
| Verde | 100 kg. | CO - VEGA | Cam. | 30,00 | 30,00 | - | - | - | - | - | - | - |
| PUERRO | | | | | | | | | | | | |
| s.c. | 100 kg. | CA - CHIPIONA | Alm. | 60,00 | 65,00 | 60,00 | 70,00 | 70,00 | 70,00 | 70,00 | 70,00 | 80,00 |
| s.c. | 100 kg. | CA - CONIL | Alm. | 77,00 | 87,00 | 84,00 | 82,00 | 80,00 | 86,00 | 81,00 | - | 90,00 |
| s.c. | 100 kg. | SEVILLA | Alm. | 80,00 | 82,00 | 90,00 | 90,00 | 90,00 | 90,00 | 90,00 | 85,00 | 85,00 |
| s.c. | 100 kg. | SE - LOS PALACIOS | Alm. | 89,55 | 89,55 | 89,55 | 89,55 | 89,55 | 89,55 | 90,00 | 89,55 | 99,77 |
| RÁBANO | | | | | | | | | | | | |
| s.c. | 100 kg. | CA - CONIL | Alm. | 34,00 | 36,00 | 31,00 | 31,00 | 33,00 | 31,00 | 36,00 | 36,00 | 39,00 |
| REMOLACHA | | | | | | | | | | | | |
| De mesa | 100 kg. | CA - CONIL | Alm. | 80,00 | 86,00 | - | - | - | - | 35,00 | 23,00 | 24,00 |
| SANDÍA | | | | | | | | | | | | |
| s.c. | 100 kg. | SE - LOS PALACIOS | Alm. | 84,74 | - | - | - | - | - | - | - | - |
| TIRABEQUE | | | | | | | | | | | | |
| Consumo | 100 kg. | GR - ALBUÑOL | Alh. | 241,31 | 252,84 | 273,22 | 280,27 | 266,25 | 231,18 | - | 187,37 | 164,97 |
| TOMATE | | | | | | | | | | | | |
| Asurcado | 100 kg. | AL - LA CAÑADA | C.M. | 132,00 | - | - | - | 132,00 | 131,00 | 129,00 | 163,00 | - |
| Asurcado | 100 kg. | AL - PARTIDORES | Alh. | 137,88 | 171,01 | 160,69 | 141,07 | 129,65 | 149,74 | 141,05 | 161,49 | 167,13 |
| Cherry pera | 100 kg. | GR - ALBUÑOL | Alh. | - | - | - | 149,84 | 144,59 | 138,35 | 147,58 | 169,85 | 171,65 |
| Cherry | 100 kg. | AL - LA CAÑADA | C.M. | 152,00 | - | - | - | 164,00 | 166,00 | 157,00 | 185,00 | - |
| Cherry | 100 kg. | GR - ALBUNOL | Alh. | 168,60 | 163,69 | 157,57 | 156,52 | 163,06 | 159,74 | 164,77 | 176,88 | 179,42 |
| Cherry | 100 kg. | GR - MOTRIL | Alh. | 140,00 | 142,90 | 137,59 | 160,00 | 146,76 | 160,00 | 160,00 | 170,00 | - |
| Cherry RAMA | 100 kg. | GR - ALBUÑOL | Alh. | - | - | - | - | 135,00 | 135,00 | 143,05 | 150,56 | 168,88 |
| Cherry Eurepgap | 100 kg. | GR - MOTRIL | Alh. | 146,06 | - | - | 160,22 | 153,45 | 163,24 | 169,49 | 178,60 | 174,65 |
| Cuello verde | 100 kg. | AL - NIJAR | Alh. | 76,47 | 82,91 | 96,08 | 70,14 | 69,48 | 66,70 | 66,59 | 62,84 | 66,90 |
| Cuello verde | 100 kg. | AL - PARTIDORES | Alh. | 89,77 | 109,86 | 101,39 | 80,27 | 82,75 | 88,39 | 82,54 | 87,26 | 84,86 |
| Cuello verde | 100 kg. | GR - ALHAMA | Alh. | 40,00 | 41,50 | 45,00 | - | - | - | - | - | - |
| Daniela | 100 kg. | MA - VÉLEZ-MÁLAGA | Alm. | 85,00 | 103,00 | 103,00 | 81,00 | 83,00 | 90,00 | 83,00 | 74,00 | 94,00 |
| Larga vida | 100 kg. | AL - B. ALMANZORA | Alh. | 70,00 | 85,50 | - | 81,50 | 75,00 | 67,50 | 73,50 | 67,50 | 67,50 |
| Larga vida | 100 kg. | AL - LA CAÑADA | C.M. | 81,00 | - | - | - | 83,00 | 79,00 | 99,00 | 97,00 | - |
| Larga vida | 100 kg. | AL - NIJAR | Alh. | 75,27 | 83,10 | 80,26 | 63,18 | 66,52 | 72,39 | 69,10 | 82,73 | 81,13 |
| Larga vida | 100 kg. | AL - PARTIDORES | Alh. | 77,80 | 93,48 | 80,85 | 73,81 | 80,92 | 80,80 | 89,89 | 97,78 | 84,69 |
| Liso s.c. | 100 kg. | CÓRDOBA | Cam. | 30,00 | 30,00 | 65,00 | 65,00 | 50,00 | 42,00 | 35,00 | 35,00 | 35,00 |
| Liso s.c. | 100 kg. | MA - VÉLEZ-MÁLAGA | Alh. | 57,00 | 85,00 | 90,00 | 81,00 | 81,00 | 81,00 | 81,00 | 77,00 | 90,00 |
| Liso s.c. | 100 kg. | SEVILLA | Alm. | 85,00 | 88,00 | 95,00 | 98,00 | 98,00 | 79,93 | 95,00 | 80,00 | 80,00 |
| Liso s.c. | 100 kg. | SE - LOS PALACIOS | Alm. | 99,77 | 119,60 | 99,77 | 99,77 | 99,77 | 95,00 | 85,00 | 89,55 | 84,74 |
| Liso I | 100 kg. | CA - CHIPIONA | Alh. | 90,00 | 100,00 | 100,00 | 100,00 | 110,00 | 110,00 | 85,00 | 80,00 | 70,00 |
| Liso I | 100 kg. | CA - CONIL | Alh. | 83,00 | 93,00 | 92,00 | 88,00 | 90,00 | 77,00 | 73,00 | 74,00 | 62,00 |
| Liso II | 100 kg. | AL - LA CAÑADA | C.M. | 93,00 | - | - | - | 83,00 | 86,00 | 80,00 | 88,00 | - |
| Liso II | 100 kg. | CA - CHIPIONA | Alh. | 50,00 | 55,00 | 45,00 | 45,00 | 50,00 | 70,00 | 55,00 | 50,00 | 50,00 |
| Pera | 100 kg. | AL - LA CAÑADA | C.M. | 105,00 | - | - | - | 84,00 | 94,00 | 92,00 | 86,00 | - |
| Pera | 100 kg. | AL - NIJAR | Alh. | 101,77 | 96,23 | 88,60 | 78,82 | 71,83 | 73,32 | 79,70 | 81,83 | 69,80 |
| Pera | 100 kg. | AL - PARTIDORES | Alh. | 106,39 | 135,04 | 95,81 | 87,95 | 83,16 | 86,11 | 93,95 | 88,67 | 77,31 |
| Pera | 100 kg. | GR - ALBUNOL | Alh. | - | - | - | 53,51 | 66,00 | 66,00 | 66,00 | 67,58 | 73,09 |
| Pera | 100 kg. | GR - MOTRIL | Alh. | - | - | - | 40,00 | 41,11 | 50,11 | - | 40,00 | - |
| Racimo | 100 kg. | AL - LA CAÑADA | C.M. | 104,00 | - | - | - | 106,00 | 137,00 | 147,00 | 137,00 | - |
| Ramillete/Racimo | 100 kg. | AL - NIJAR | Alh. | 103,40 | 108,76 | 119,79 | 86,79 | 74,93 | 95,99 | 123,10 | 136,53 | 124,70 |
| Ramillete/Racimo | 100 kg. | AL - PARTIDORES | Alh. | 102,78 | 131,84 | 113,46 | 86,36 | 86,14 | 120,92 | 144,16 | 140,09 | 121,37 |
| TIPO RAF | 100 kg. | AL - NIJAR | Alh. | 146,93 | 159,90 | 186,97 | 144,12 | 118,08 | 105,75 | 112,74 | 84,25 | 123,93 |
| ZANAHORIA | | | | | | | | | | | | |
| s.c. | 100 kg. | CA - CONIL | Alm. | 44,00 | 47,00 | 47,00 | 44,00 | 45,00 | 33,00 | 38,00 | 36,00 | 38,00 |
| en bolsa | 100 kg. | CA - CHIPIONA | Alm. | 37,00 | 37,00 | 35,00 | 35,00 | 35,00 | 35,00 | 35,00 | 35,00 | 35,00 |
| I (manejo) | 100 kg. | CA - CHIPIONA | Alm. | - | - | - | - | - | 55,00 | 55,00 | 50,00 | 45,00 |
| FRAMBUESA | | | | | | | | | | | | |
| Tardía | kg. | HUELVA | C.M. | 6,25 | 6,50 | 6,00 | 6,00 | 6,00 | 6,30 | 6,50 | 7,00 | 7,50 |
| TAGARNINA | | | | | | | | | | | | |
| s.c. | 100 kg. | CA - CONIL | Alm. | 122,00 | 125,00 | 116,00 | 90,00 | 96,00 | 79,00 | 100,00 | 103,00 | 102,00 |
| CARDILLOS | | | | | | | | | | | | |
| s.c. | 100 kg. | CA - CONIL | Alh. | 113,00 | 134,00 | 133,00 | 100,00 | 100,00 | 90,00 | 91,00 | 130,00 | 139,00 |
| TAPINES BLANCOS | | | | | | | | | | | | |
| s.c. | 100 kg. | CA - CHIPIONA | Alm. | 45,00 | 55,00 | 45,00 | 50,00 | 60,00 | 90,00 | 110,00 | 120,00 | 90,00 |
| s.c. | 100 kg. | CA - CONIL | Alm. | 59,00 | 49,00 | 48,00 | 50,00 | 50,00 | 84,00 | 98,00 | 70,00 | 70,00 |
| RABANITA | | | | | | | | | | | | |
| s.c. | 100 kg. | CA - CONIL | Alm. | 33,00 | 35,00 | 41,00 | 47,00 | 50,00 | 29,00 | 43,00 | 47,00 | 47,00 |
| FLORES | | | | | | | | | | | | |
| CLAVEL | | | | | | | | | | | | |
| Export. Extra (70 cm.) | 100 uds. | CA - CHIPIONA | C.M. | 14,00 | 10,00 | 9,00 | 9,00 | 9,00 | 9,00 | 9,00 | 10,00 | 10,00 |
| Export. I (60 cm.) | 100 uds. | CA - CHIPIONA | C.M. | 10,00 | 8,00 | 7,00 | 7,00 | 7,00 | 7,00 | 7,00 | 8,00 | 8,00 |
| Nacional s.c. | 100 uds. | SE - LOS PALACIOS | C.M. | - | 11,48 | 11,48 | 11,48 | 11,48 | 12,47 | 12,47 | 10,97 | 10,97 |
| CRISANTEMO | | | | | | | | | | | | |
| Nacional | 100 uds. | CA - CHIPIONA | C.M. | 40,00 | 30,00 | 25,00 | 25,00 | 30,00 | 30,00 | 25,00 | 25,00 | 25,00 |
| MINICLAVEL | | | | | | | | | | | | |
| Export. I (60 cm.) | 100 uds. | CA - CHIPIONA | C.M. | 10,00 | 8,00 | 7,00 | 7,00 | 7,00 | 8,00 | 8,00 | 8,00 | 8,00 |

BOLETÍN BIMESTRAL DE INFORMACIÓN AGRARIA

| Producto | Unidad | Mercado | Pos. Com. | semana 44 | semana 45 | semana 46 | semana 47 | semana 48 | semana 49 | semana 50 | semana 51 | semana 52 |
|---|----------|--------------------|-----------|-----------|-----------|-----------|-----------|-----------|-----------|-----------|-----------|-----------|
| Export. II (50 cm.) | 100 uds. | CA - CHIPIONA | C.M. | 8,00 | 6,00 | 5,00 | 5,00 | 5,00 | 6,00 | 5,00 | 6,00 | 6,00 |
| PANICULATA | | | | | | | | | | | | |
| s.c. | 100 uds. | CA - CHIPIONA | C.M. | 150,00 | 100,00 | 90,00 | 90,00 | 80,00 | 90,00 | 95,00 | 100,00 | 100,00 |
| FRUTALES | | | | | | | | | | | | |
| AGUACATE | | | | | | | | | | | | |
| Bacon | 100 kg. | GR - ALMUÑÉCAR | Alh. | - | 90,00 | - | - | - | 100,00 | 105,00 | - | - |
| Bacon | 100 kg. | GR - MOTRIL | Alh. | - | 90,00 | - | 24,55 | 50,00 | 82,50 | 77,50 | 50,00 | - |
| Bacon | 100 kg. | MA - VÉLEZ-MÁLAGA | Alh. | 90,00 | - | - | - | - | - | - | - | - |
| Fuerte | 100 kg. | GR - MOTRIL | Alh. | - | - | - | - | - | 100,00 | - | - | - |
| Fuerte | 100 kg. | MA - VÉLEZ-MÁLAGA | Alm. | - | - | - | - | 80,00 | 90,00 | 90,00 | - | - |
| Hass | 100 kg. | GR - MOTRIL | Alh. | - | - | - | 120,00 | - | 130,00 | 130,00 | - | - |
| Hass | 100 kg. | MA - VÉLEZ-MÁLAGA | Alm. | - | - | - | - | - | 117,00 | 117,00 | 122,00 | 122,00 |
| ALMENDRA | | | | | | | | | | | | |
| Comuna cáscara | 100 kg. | ALMERIA | Alm. | - | 85,20 | 85,20 | - | - | - | 83,30 | 83,30 | - |
| Comuna cáscara | 100 kg. | GR - ALHAMA | Alm. | 83,60 | 81,40 | - | 81,40 | 81,40 | 81,40 | 81,40 | - | - |
| Comuna cáscara | 100 kg. | GR - DÚRCAL | Alm. | 79,42 | 78,10 | 78,10 | 78,10 | 78,10 | 78,10 | 76,34 | 76,34 | 76,34 |
| Comuna cáscara | 100 kg. | MÁLAGA | Alm. | 74,00 | 74,00 | 74,00 | 74,00 | 74,00 | 74,00 | 73,00 | 73,00 | 73,00 |
| Desmayo cáscara | 100 kg. | ALMERIA | Alm. | - | 101,00 | 101,00 | - | - | - | 104,00 | 104,00 | - |
| Desmayo cáscara | 100 kg. | GR - ALHAMA | Alm. | 98,90 | 92,00 | - | 96,60 | 92,00 | 92,00 | 92,00 | - | - |
| Desmayo cáscara | 100 kg. | GR - DÚRCAL | Alm. | 89,24 | 96,83 | 96,83 | 96,83 | 96,83 | 96,83 | 96,83 | 96,83 | 96,83 |
| Desmayo cáscara | 100 kg. | MÁLAGA | Alm. | 88,00 | 90,00 | 90,00 | 90,00 | 90,00 | 90,00 | 91,00 | 91,00 | 91,00 |
| Marcona cáscara | 100 kg. | ALMERIA | Alm. | - | 99,50 | 99,50 | - | - | - | 100,90 | 100,90 | - |
| Marcona cáscara | 100 kg. | GR - ALHAMA | Alm. | 112,80 | 115,20 | - | 108,00 | 108,00 | 103,20 | 108,00 | - | - |
| Marcona cáscara | 100 kg. | GR - DÚRCAL | Alm. | 110,16 | 107,52 | 107,52 | 107,52 | 107,52 | 107,52 | 108,96 | 108,96 | 108,96 |
| Marcona cáscara | 100 kg. | MÁLAGA | Alm. | 101,00 | 101,00 | 102,00 | 102,00 | 102,00 | 102,00 | 102,00 | 104,00 | 102,00 |
| CHIRIMOYA | | | | | | | | | | | | |
| extra | 100 kg. | GR - ALMUÑÉCAR | Alh. | - | 130,00 | - | 145,00 | 160,00 | 165,00 | 165,00 | - | - |
| Extra | 100 kg. | GR - MOTRIL | Alh. | 83,00 | 120,03 | 111,20 | 117,11 | 119,35 | 140,83 | 127,92 | 124,17 | - |
| primera | 100 kg. | GR - ALMUÑÉCAR | Alh. | - | 120,00 | - | 135,00 | 150,00 | 155,00 | 155,00 | - | - |
| I | 100 kg. | GR - MOTRIL | Alh. | 72,47 | 105,87 | 89,07 | 89,69 | 99,47 | 126,06 | 119,20 | 112,69 | - |
| I | 100 kg. | MA - VÉLEZ-MÁLAGA | Alm. | - | 135,00 | 144,00 | 144,00 | 144,00 | 153,00 | 162,00 | 162,00 | 175,00 |
| segunda | 100 kg. | GR - ALMUÑÉCAR | Alh. | - | 110,00 | - | 120,00 | 130,00 | 120,00 | 120,00 | - | - |
| II | 100 kg. | GR - MOTRIL | Alm. | 58,28 | 98,29 | 76,34 | 74,69 | 82,93 | 103,25 | 98,66 | 89,81 | - |
| MANGO | | | | | | | | | | | | |
| s.c. | 100 kg. | MA - VÉLEZ-MÁLAGA | Alm. | 126,00 | - | 162,00 | 135,00 | 162,00 | 162,00 | 162,00 | 162,00 | 162,00 |
| Osteen | 100 kg. | GR - ALMUÑÉCAR | Alh. | - | 120,00 | - | - | - | - | - | - | - |
| Tommy Atkins | 100 kg. | GR - ALMUÑÉCAR | Alh. | - | 95,00 | - | - | 150,00 | 150,00 | - | - | - |
| CÍTRICOS | | | | | | | | | | | | |
| LIMÓN | | | | | | | | | | | | |
| Fino s.c. | kg. | MÁLAGA | Cam. | 0,42 | 0,42 | 0,50 | 0,50 | 0,60 | 0,60 | 0,60 | 0,60 | 0,60 |
| Fino | 100 kg. | AL - ANDARAX | C.M. | - | 25,00 | 26,20 | - | - | - | 30,00 | 31,00 | - |
| Fino | 100 kg. | AL - B. ALMANZORA | C.M. | - | 28,70 | 28,60 | - | - | - | 31,60 | 31,90 | - |
| Verna redrojo | 100 kg. | MÁLAGA | Cam. | 19,00 | 19,00 | - | - | 60,00 | 60,00 | 60,00 | 60,00 | 60,00 |
| MANDARINA | | | | | | | | | | | | |
| Arrufatina | 100 kg. | SEVILLA | Cam. | 30,00 | 30,00 | 33,00 | 32,00 | - | - | - | - | - |
| Clementina Precoces Oronules, Clemenpon | 100 kg. | AL - ANDARAX | C.M. | - | - | - | - | - | - | 23,00 | - | - |
| Clementina Precoces Oronules, Clemenpon | kg. | HU - CONDADO | Cam. | - | - | - | - | - | - | 0,37 | 0,35 | 0,35 |
| Clementina Precoces Oronules, Clemenpon | 100 kg. | AL - B. ALMANZORA | C.M. | - | - | - | - | - | - | 23,40 | - | - |
| Clementina | 100 kg. | CO - PALMA DEL RÍO | Alm. | 20,00 | 20,00 | 15,00 | 15,00 | 15,00 | 15,00 | 15,00 | 15,00 | 15,00 |
| Clementina Marisol | 100 kg. | AL - B. ALMANZORA | Cam. | - | - | 13,00 | - | - | - | - | - | - |
| Clemenules | kg. | HUELVA | Cam. | - | - | - | - | 0,25 | 0,28 | 0,35 | 0,35 | 0,35 |
| Clemenules | 100 kg. | AL - ANDARAX | C.M. | - | - | 26,00 | - | - | - | 26,50 | 25,50 | - |
| Clemenules | 100 kg. | AL - B. ALMANZORA | C.M. | - | - | 26,90 | - | - | - | 27,20 | 26,80 | - |
| Clemenules | 100 kg. | MÁLAGA | Cam. | 27,00 | 27,00 | - | 27,00 | - | 16,50 | 16,50 | 16,50 | 16,50 |
| Clemenules | 100 kg. | SEVILLA | Cam. | - | - | - | - | 27,00 | 27,00 | 27,00 | 28,00 | 29,00 |
| Clemenules | 100 kg. | SE - CANTILLANA | Cam. | - | - | - | 25,00 | 25,00 | 30,00 | 30,00 | 30,00 | 30,00 |
| Marisol | kg. | HUELVA | Cam. | - | - | - | - | 0,23 | 0,28 | 0,35 | 0,35 | - |
| Marisol | 100 kg. | SEVILLA | Cam. | 22,00 | 22,00 | 22,00 | 21,00 | - | - | - | - | - |
| Nova Híbrido | kg. | HU - CONDADO | Cam. | - | - | - | - | - | - | 0,40 | 0,40 | 0,40 |
| Oronules | kg. | HUELVA | n/c | 0,30 | 0,30 | 0,45 | 0,40 | 0,30 | 0,30 | 0,37 | 0,35 | - |
| Oronules | 100 kg. | AL - B. ALMANZORA | C.M. | - | - | 33,00 | - | - | - | - | - | - |
| Oronules | 100 kg. | SEVILLA | Cam. | - | - | - | - | 30,00 | 30,00 | 30,00 | 33,00 | 33,00 |
| Oronules | 100 kg. | SE - CANTILLANA | Cam. | 30,00 | 30,00 | 25,00 | - | - | - | - | - | - |
| Satsuma Okitsu | 100 kg. | AL - ANDARAX | C.M. | - | - | 16,00 | - | - | - | - | - | - |

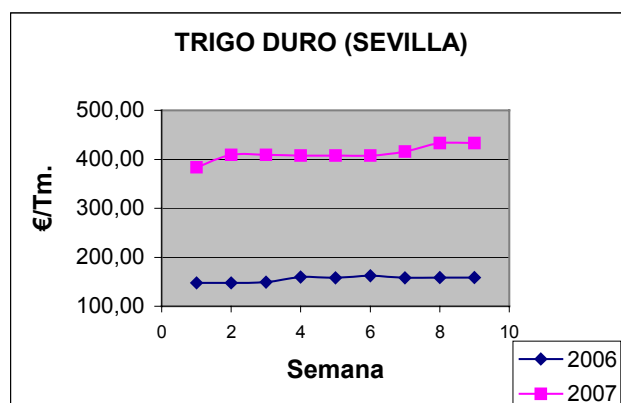
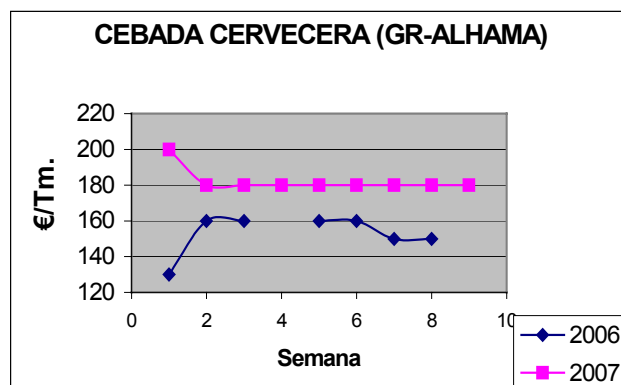
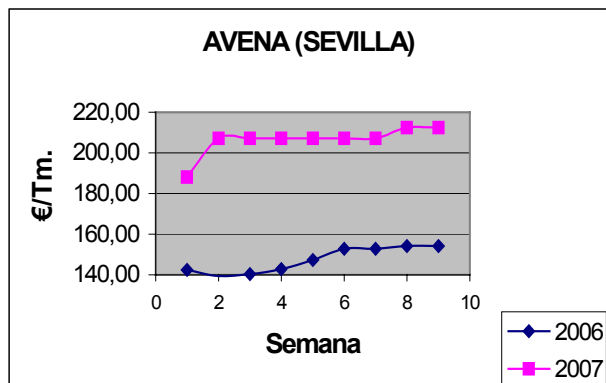
BOLETÍN BIMESTRAL DE INFORMACIÓN AGRARIA

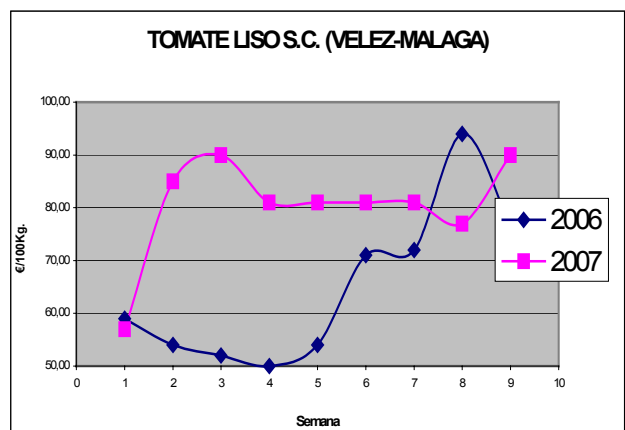
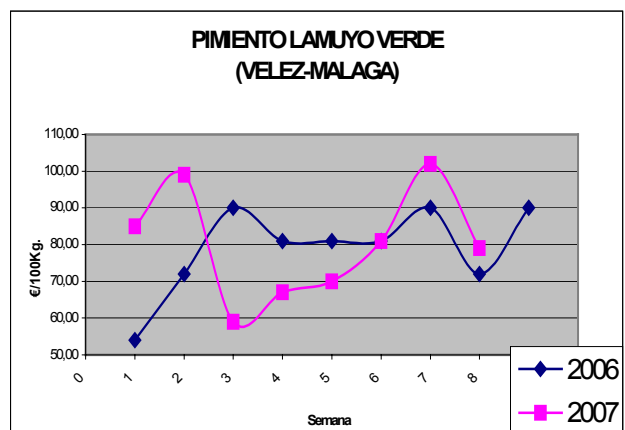
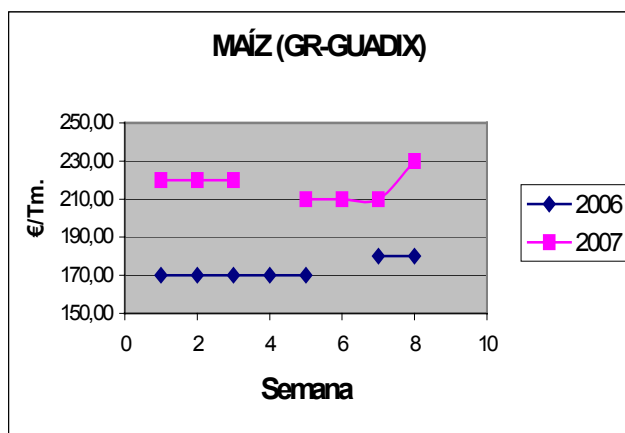
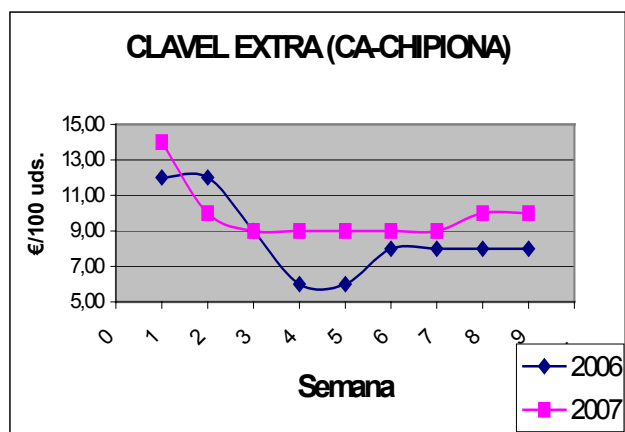
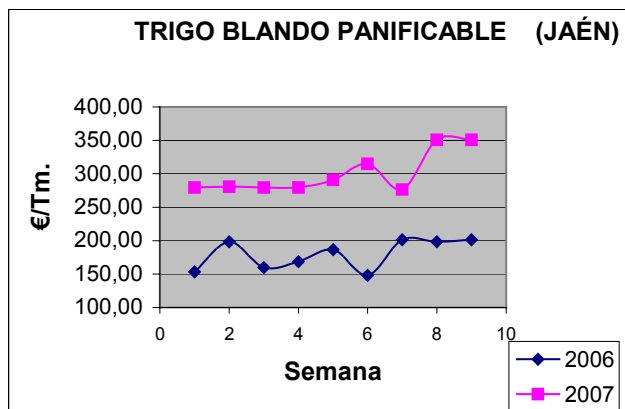
| Producto | Unidad | Mercado | Pos. Com. | semana 44 | semana 45 | semana 46 | semana 47 | semana 48 | semana 49 | semana 50 | semana 51 | semana 52 |
|---------------------------------|---------|----------------------|-----------|-----------|-----------|-----------|-----------|-----------|-----------|-----------|-----------|-----------|
| Satsuma Okitsu | 100 kg. | AL - B. ALMANZORA | C.M. | - | - | 16,20 | - | - | - | - | - | - |
| NARANJA | | | | | | | | | | | | |
| Lane-Late | 100 kg. | AL - ANDARAX | C.M. | - | - | - | - | - | - | - | 23,00 | - |
| Lane-Late | 100 kg. | AL - B. ALMANZORA | C.M. | - | - | - | - | - | - | - | 23,00 | - |
| Navel | 100 kg. | AL - ANDARAX | C.M. | - | 19,00 | 19,00 | - | - | - | 17,90 | 17,00 | - |
| Navel | 100 kg. | AL - B. ALMANZORA | C.M. | - | - | - | - | - | - | 17,20 | 16,80 | - |
| Navelate | 100 kg. | AL - ANDARAX | C.M. | - | - | - | - | - | - | - | 23,00 | - |
| Navelate | 100 kg. | AL - B. ALMANZORA | C.M. | - | - | - | - | - | - | - | 23,00 | - |
| Navelina s.c. | kg. | HUELVA | Cam. | - | - | - | - | 0,25 | 0,25 | 0,33 | 0,30 | 0,30 |
| Navelina | 100 kg. | AL - ANDARAX | C.M. | - | 19,00 | 19,00 | - | - | - | 18,00 | 17,50 | - |
| Navelina | 100 kg. | AL - B. ALMANZORA | C.M. | - | 19,60 | 18,80 | - | - | - | 18,50 | 17,10 | - |
| Navelina | 100 kg. | CA - C. GIBRALTAR | Cam. | - | - | 17,82 | - | - | 15,41 | 15,92 | 16,00 | 15,01 |
| Navelina | 100 kg. | CO - PALMA DEL RÍO | Alm. | 20,00 | 20,00 | 16,00 | 16,00 | 16,00 | 16,00 | 16,00 | 16,00 | 16,00 |
| Navelina | 100 kg. | MÁLAGA | Cam. | 19,00 | 19,00 | 19,00 | 19,00 | 19,00 | 18,50 | 18,50 | 18,50 | 18,50 |
| Navelina sin tipo sin categoría | 100 kg. | SEVILLA | Cam. | 23,00 | 23,00 | 27,00 | 27,00 | 20,00 | 19,00 | 14,00 | 23,00 | 15,00 |
| Navelina sin tipo sin categoría | 100 kg. | SE - CANTILLANA | Cam. | 15,00 | 15,00 | 13,00 | 13,00 | 13,00 | 13,00 | 13,00 | 13,00 | 13,00 |
| New-Hall | kg. | HUELVA | Cam. | - | - | - | - | 0,22 | 0,25 | 0,33 | 0,30 | 0,30 |
| New-Hall | 100 kg. | CA - C. GIBRALTAR | Cam. | 33,20 | 16,67 | 17,13 | 17,43 | 15,29 | 16,00 | 15,43 | 14,49 | - |
| Salustiana | 100 kg. | CA - C. GIBRALTAR | Cam. | - | - | 18,00 | - | 19,27 | 17,74 | 18,30 | 18,06 | 17,83 |
| Salustiana | 100 kg. | CO - PALMA DEL RÍO | Alm. | - | - | - | - | - | - | 16,00 | 16,00 | 16,00 |
| Salustiana | 100 kg. | SE - CANTILLANA | Cam. | - | - | - | - | - | 25,00 | - | 25,00 | 27,00 |
| PRODUCTOS INDUSTRIALES | | | | | | | | | | | | |
| ACEITE DE GIRASOL | | | | | | | | | | | | |
| Refinado | 100 kg. | CÓRDOBA | A.I. | 106,50 | 105,00 | 105,00 | 111,00 | 111,00 | 105,00 | 105,00 | 106,00 | 106,00 |
| ACEITE DE OLIVA | | | | | | | | | | | | |
| Orujo crudo 5 g. bas. 10 | 100 kg. | CÓRDOBA | A.I. | 106,00 | 108,00 | 115,00 | 111,00 | 111,00 | 105,00 | 105,00 | 102,00 | 102,00 |
| Orujo crudo 5 g. bas. 10 | 100 kg. | JAÉN | A.I. | 111,18 | 111,18 | 114,19 | 111,18 | 111,18 | 105,18 | 105,18 | 102,17 | 102,17 |
| Orujo refinado | 100 kg. | CÓRDOBA | A.I. | 156,00 | 162,00 | 169,00 | 170,00 | 170,00 | 165,00 | 165,00 | 162,00 | 162,00 |
| Orujo refinado winter. | 100 kg. | CÓRDOBA | A.I. | 159,00 | 162,00 | 169,00 | 170,00 | 170,00 | 165,00 | 165,00 | 162,00 | 162,00 |
| Orujo refinado winter. | 100 kg. | JAÉN | A.I. | 159,26 | 159,26 | 168,28 | 169,48 | 169,48 | 165,28 | 165,28 | 162,27 | 162,27 |
| Refinado | 100 kg. | CÓRDOBA | A.I. | 248,00 | 254,00 | 264,00 | 263,00 | 260,00 | 254,00 | 252,00 | 256,00 | 260,00 |
| Refinado | 100 kg. | JAÉN | A.I. | 249,42 | 255,41 | 261,44 | 261,44 | 261,44 | 255,43 | 252,42 | 255,43 | 258,43 |
| Virgen < 0,7 g. | 100 kg. | JAÉN | A.I. | 246,41 | 255,43 | 256,93 | 255,43 | 255,43 | 253,92 | 255,43 | 255,43 | 258,43 |
| Virgen < 0,8 g. | 100 kg. | CÁDIZ | A.I. | 230,00 | 229,45 | 236,00 | 235,00 | 245,00 | 245,00 | 245,00 | 244,00 | 244,00 |
| Virgen < 0,8 g. | 100 kg. | CÓRDOBA | A.I. | 242,00 | 246,00 | 260,00 | 260,00 | 254,00 | 251,00 | 251,00 | 254,00 | 257,00 |
| Virgen < 0,8 g. | 100 kg. | GR - IZNALLOZ | A.I. | - | 238,00 | - | - | - | - | - | - | - |
| Virgen < 0,8 g. | 100 kg. | GR - LOS MONTES | Coop. | 246,00 | 246,00 | 252,00 | 261,00 | 258,00 | 267,00 | 264,00 | - | 273,00 |
| Virgen < 0,8 g. | 100 kg. | HUELVA | A.I. | 320,00 | 310,00 | 310,00 | 310,00 | - | - | - | - | - |
| Virgen < 0,8 g. | 100 kg. | JAÉN | A.I. | 246,41 | 255,43 | 256,93 | 255,43 | 255,43 | 253,92 | 255,43 | 255,43 | 258,43 |
| Virgen < 0,8 g. | 100 kg. | MÁLAGA | A.I. | 247,00 | 250,00 | 261,00 | 285,00 | 272,00 | 271,00 | 263,00 | 263,00 | 265,00 |
| Virgen < 0,8 g. | 100 kg. | SEVILLA | A.I. | - | - | 264,00 | 274,00 | 276,00 | 278,00 | 279,00 | 279,00 | 277,00 |
| Virgen 0,8 g. a 2 g. | 100 kg. | CÁDIZ | A.I. | 226,00 | 225,80 | 231,00 | 230,00 | 240,00 | 240,00 | 240,00 | 239,00 | 239,00 |
| Virgen 0,8 g. a 2 g. | 100 kg. | CÓRDOBA | A.I. | 239,00 | 246,00 | 252,00 | 252,00 | 249,00 | 248,00 | 248,00 | 249,00 | 252,00 |
| Virgen 0,8 a 2g | 100 kg. | GR - ALHAMA | A.I. | 238,90 | - | - | - | 270,00 | 275,00 | 265,00 | 265,00 | 265,00 |
| Virgen 0,8 g. a 2 g. | 100 kg. | GR - LOS MONTES | Coop. | 237,00 | 237,00 | 243,00 | 255,00 | 249,00 | 254,00 | 255,00 | - | 267,00 |
| Virgen 0,8 g. a 2 g. | 100 kg. | HUELVA | A.I. | 310,00 | 300,00 | 300,00 | 300,00 | - | - | - | - | - |
| Virgen 0,8 g. a 2 g. | 100 kg. | JAÉN | A.I. | 243,41 | 249,42 | 255,43 | 255,43 | 255,43 | 250,92 | 252,42 | 252,42 | 255,43 |
| Virgen 0,8 g. a 2 g. | 100 kg. | MÁLAGA | A.I. | 242,00 | 247,00 | 255,00 | 257,00 | 257,00 | 253,00 | 252,00 | 253,00 | 257,00 |
| Virgen 0,8 a 2g | 100 kg. | SEVILLA | A.I. | 243,40 | 243,40 | 255,75 | 255,75 | 254,75 | 256,75 | 258,75 | 253,75 | 253,75 |
| Virgen 1 g. envasar | 100 kg. | CÓRDOBA | A.I. | 242,00 | 251,00 | 254,00 | 255,00 | 254,00 | 251,00 | 254,00 | 254,00 | 257,00 |
| Virgen 1 g. envasar | 100 kg. | JAÉN | A.I. | 243,41 | 249,42 | 255,43 | 255,43 | 255,43 | 250,92 | 252,42 | 252,42 | 255,43 |
| Virgen 1 g. refinar | 100 kg. | CÓRDOBA | A.I. | 239,00 | 246,00 | 252,00 | 252,00 | 247,00 | 247,00 | 247,00 | 248,00 | 251,00 |
| Virgen 1 g. refinar | 100 kg. | JAÉN | A.I. | 240,40 | 246,41 | 252,42 | 252,42 | 249,42 | 247,92 | 247,92 | 249,42 | 252,42 |
| Virgen Aceite Lampante > 2 g. | 100 kg. | CÁDIZ | A.I. | 225,00 | 224,25 | 229,00 | 228,00 | 237,00 | 237,00 | 237,00 | 236,00 | 236,00 |
| virgen aceite lampante >2g | 100 kg. | CÓRDOBA | A.I. | 239,00 | 245,00 | 252,00 | 252,00 | 247,00 | 247,00 | 247,00 | 248,00 | 251,00 |
| virgen aceite lampante >2g | 100 kg. | GR - LOS MONTES | Coop. | 230,00 | 230,00 | 237,00 | 244,00 | 240,00 | 245,00 | 243,00 | - | 263,00 |
| Virgen Aceite Lampante > 2 g. | 100 kg. | HUELVA | A.I. | 300,00 | 295,00 | 295,00 | 295,00 | - | - | - | - | - |
| Virgen Aceite Lampante > 2 g. | 100 kg. | JAÉN | A.I. | 240,40 | 246,41 | 252,42 | 252,42 | 249,42 | 247,92 | 247,92 | 249,42 | 252,42 |
| Virgen Aceite Lampante > 2 g. | 100 kg. | MÁLAGA | A.I. | 232,00 | 240,00 | 250,00 | 253,00 | 247,00 | 234,00 | 237,00 | 241,00 | 245,00 |
| Virgen Aceite Lampante > 2 g. | 100 kg. | SEVILLA | A.I. | - | 238,90 | 247,75 | 247,75 | 246,75 | 246,75 | 246,75 | 246,75 | 246,75 |
| Virgen Fino (1 a 1,5 g.) | 100 kg. | JAÉN | A.I. | 243,41 | 249,42 | 255,43 | 255,43 | 255,43 | 250,92 | 252,42 | 252,43 | 255,43 |
| ACEITUNA ALMA ZARA | | | | | | | | | | | | |
| s.c. | 100 kg. | CÁDIZ | n/c | - | - | - | - | - | - | 0,42 | 0,43 | 0,43 |
| ACEITUNA DE VERDEO | | | | | | | | | | | | |
| s.c. | kg. | HUELVA | n/c | 0,90 | 0,90 | - | - | - | - | - | - | - |

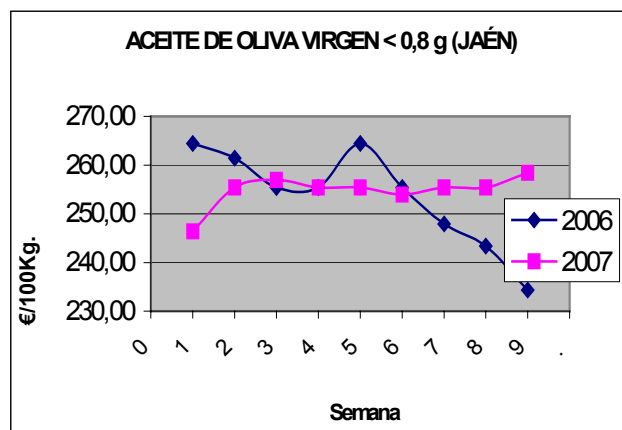
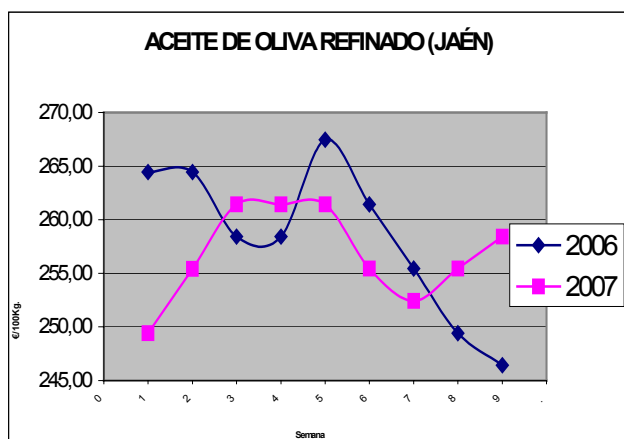
BOLETÍN BIMESTRAL DE INFORMACIÓN AGRARIA

| Producto | Unidad | Mercado | Pos. Com. | semana 44 | semana 45 | semana 46 | semana 47 | semana 48 | semana 49 | semana 50 | semana 51 | semana 52 |
|----------------|--------|---------------|-----------|--------------|--------------|--------------|--------------|--------------|--------------|--------------|--------------|--------------|
| Manzanilla | kg. | HUELVA | n/c | 0,65 | 0,65 | - | - | - | - | - | - | - |
| MOSTO | | | | | | | | | | | | |
| Ruedos | litro | HU - CONDADO | Alm. | - | - | 0,85 | 0,85 | 1,00 | 0,85 | 1,00 | 1,10 | 1,20 |
| Ruedos | Hgdo. | CO - MONTILLA | A.I. | 5,60 | 6,00 | 6,20 | 6,20 | 6,20 | 6,20 | 6,20 | 6,30 | 6,30 |
| Superior | Hgdo. | CO - MONTILLA | A.I. | 6,50 | 6,50 | 6,80 | 6,80 | 6,80 | 6,80 | 6,90 | 6,90 | 6,90 |
| VINAGRE | | | | | | | | | | | | |
| s.c. | litro | HU - CONDADO | n/c | 0,60 | 0,60 | 0,60 | 0,60 | 0,60 | 0,60 | 0,60 | 0,60 | 0,60 |
| s.c. | Hgdo. | CA - JEREZ | A.I. | 9,60 | 9,70 | 9,80 | 9,85 | 9,80 | 9,80 | 9,80 | 9,90 | 9,90 |
| VINO | | | | | | | | | | | | |
| Fino | litro | CA - JEREZ | A.I. | 1,38 | 1,38 | 1,37 | 1,38 | 1,38 | 1,38 | 1,38 | 1,39 | 1,39 |
| Manzanilla | litro | CA - SANLÚCAR | A.I. | 1,38 | 1,38 | 1,38 | 1,37 | 1,38 | 1,38 | 1,38 | 1,39 | 1,39 |
| Oloroso | litro | CA - JEREZ | A.I. | 2,50 | 2,50 | 2,25 | 2,25 | 2,30 | 2,30 | 2,30 | 2,35 | 2,35 |

TENDENCIAS DE LOS PRECIOS EN MERCADOS REPRESENTATIVOS DURANTE NOVIEMBRE – DICIEMBRE 2007







5.2. Mercados ganaderos

Bovino para sacrificio

Los añojos muestran una época de altibajos, desde mediados de noviembre hasta principios de diciembre, después de esto la tendencia es al alza; a los terneros les ocurre algo parecido, y durante el mes de noviembre los precios son estables en torno a 193€/100kg. con una clara tendencia alcista desde mediados de diciembre, ya que se aproximaban las fiestas navideñas y como es habitual se consume más carne y de mayor calidad, mientras tanto las vacas se comportan de manera muy diferente bajando el precio desde mediados de noviembre, manteniéndose en torno a 112,5 €/100kg. Los toros mantienen una cotización constante durante todo el período 116,75 €/100kg.

Bovino para vida

El precio del ternero tiene una clara tendencia a la baja en esta época ya que el mercado se desplaza a los mataderos, pues es mayor la demanda del producto para sacrificio que para engorde. Los añojos desde finales de noviembre dejan de dar precios, no se producen movimientos. Mientras tanto las terneras y novillas, especialmente las cubiertas, evolucionan muy favorablemente durante el mes de noviembre y mantienen las buenas cotizaciones alcanzadas durante el mes de diciembre, el semental actúa de una forma muy peculiar cayendo a finales de noviembre para volver a recuperarse en diciembre.

Caprino para sacrificio

Los cabritos en este período toman importancia pues en las fiestas navideñas se come más carne y especialmente aquella que no se consume habitualmente a lo largo del año, en concreto este producto pasa de los 400 €/100kg a principios de noviembre a los casi 500 €/100kg. a finales de diciembre.

Caprino para vida

Tanto las cabras como las chivarras y las primales muestran precios bastante estables en el período estudiado, mantienen las cotizaciones durante noviembre, bajan ligeramente a principios de diciembre y se recuperan al final de ese mes.

Ovino para sacrificio

Los corderos desde mediados de noviembre no han tenido un comportamiento muy adecuado pues aunque hay algunas subidas, son las bajadas la nota predominante, además éstas son, en algunos casos, importantes, aunque debido a las pocas existencias y a la proximidad de las fechas navideñas los precios de los corderos se mantienen por encima de las cotizaciones del año pasado, en torno a un 16% de media. De esta forma continua la situación desfavorable en este producto.

Por otra parte el FEGA ha anunciado la no aplicación del coeficiente reductor a la prima ovino/caprino, lo que parece lógico dado que existen menos animales y que se retribuirán los derechos no utilizados. Además el pasado 22 de noviembre el MAPA y las organizaciones agrarias firmaron un acuerdo para apoyar al sector ganadero ante el incremento de precios de los piensos, acuerdo que deja libertad a los gobiernos regionales para que articulen o tomen otras medidas de apoyo. Esta situación se agrava en Andalucía afectada por la lengua azul. Para mitigar

esta situación de los ganaderos andaluces la Consejería de Agricultura y Pesca de la Junta de Andalucía ha adelantado los pagos de las ayudas desacopladas, está pagando las ayudas a las explotaciones afectadas por lengua azul, pero lo más destacado es que se ha comprometido a diseñar un Plan Integral para el Sector Ganadero Andaluz con el que se pretende paliar los altos costes de los piensos y la pérdida de consumo de carne, especialmente de cordero. Así como un Plan de Recuperación y Reestructuración del sector en las zonas afectadas por lengua azul.

Ovino para vida

Desde la segunda semana de noviembre se dejan de recibir datos de cotizaciones de este producto en nuestra Comunidad al no permitirse el movimiento con motivo de las medidas tomadas para evitar la extensión de la enfermedad de la lengua azul.

Para suavizar de alguna manera esta situación el MAPA y las Organizaciones Profesionales Agrarias firmaron el 22 de noviembre un manifiesto, en el que se plasma la intención de crear programas de apoyo a las producciones de calidad, el fomento de razas autóctonas y el apoyo a las agrupaciones de ganaderos.

Porcino para sacrificio

A principios del período analizado, tanto el porcino blanco como el ibérico para sacrificio presentan buena actitud al alza, contagiado por la situación europea, donde las transformadoras funcionan a plena capacidad para garantizar la oferta de cara al puente de diciembre y para equilibrar el mercado se recurre al almacenamiento privado.

No obstante el sector opina que las buenas perspectivas del mercado mundial no podrán ser aprovechadas por los operadores comunitarios, ya que estos tienen que salvar obstáculos como elevados costes por la alimentación y restricciones de bienestar animal y de medio ambiente, que los coloca en desventaja frente a los EEUU.

Una vez pasadas estas fechas el blanco evoluciona de forma distinta al ibérico, mientras el primero evoluciona positivamente al alza, el ibérico comienza a depreciar sus cotizaciones. Este mejor comportamiento del porcino blanco es gracias a las medidas tomadas para impulsar al sector porcino en la UE, que están teniendo unos resultados muy favorables y así lo refleja el comportamiento de los precios.

Con el fin de contribuir a mejorar la situación del mercado de este sector, se aprobó la concesión de ayudas (restituciones) a la exportación de carne de porcino refrigerada y congelada, aplicadas por última vez en 2004, las restituciones a la exportación de los productos transformados (productos curados y otros) se mantienen en los niveles previamente establecidos. Esta herramienta complementará el efecto positivo sobre el mercado de la otra medida puesta en marcha en este sector, las ayudas al almacenamiento privado de carne de porcino, que se han concedido para solicitudes presentadas a partir del 29 de octubre pasado.

Durante la primera semana de vigencia de esta medida, se han solicitado restituciones a la exportación para 19.000 tn. Destaca Dinamarca, con 4.250 tn, seguida de Italia con 3.200 tn, Países Bajos con 2.000 tn, Austria con 1.800 tn, Francia con 1.650 tn, Alemania con 1.600 tn y Finlandia con 1.260 tn. Los resultados de la segunda semana todavía no se conocen pero a su inicio ya se habían rebasado las 25.000 tn. Estas cifras preliminares apuntan a que la medida está siendo todo un éxito. El GATT autoriza restituciones para 588.000 tn para el período entre julio de

2007 y junio de 2008. En la semana del 3 a 9 de diciembre de 2007 solo se han solicitado 35.000 tn, lo que indica que hay un margen amplio.

En cuanto a la medida de ayuda al almacenamiento privado, desde que se abrió el plazo, el 29 de octubre, hasta el 26 de noviembre, un total de 101.627 tn de carne han solicitado almacenamiento. De éstas, finalmente se han contratado más de 95.000 tn. A fecha 10 de diciembre, solamente un 7% de la cantidad contratada estaba almacenada. El 92,6% de los contratos son por la duración máxima de 5 meses. España es el país donde más carne se ha contratado (19.800 tn), seguido de Dinamarca (19.120 tn), Italia (16.060 tn), Alemania (13.000 tn), Francia (8.080 tn), Países Bajos (6.810 tn) y Polonia (6.150 tn).

Con referencia a la situación del mercado europeo comentar la gran actividad en los mataderos, con volúmenes sacrificados próximos a récord. La subida de 2 céntimos en el precio español ha sido decidida por Mercolleida ante la ausencia de acuerdo entre las partes. La demanda de los mataderos es fuerte, acentuada por la necesidad de cumplir los contratos de almacenamiento privado. De hecho, España ha sido el país que más toneladas ha contratado para el almacenamiento (19.800 tn). El alza del precio español ha provocado que se coloque en segunda posición tras Alemania, a 3 céntimos por debajo. La cotización francesa se ha situado en tercera posición, a 1 céntimo por debajo de España. La cotización danesa, a 5 céntimos por debajo de la española.

Porcino para vida

El porcino para vida muestra una situación tendente a la baja ya que el mercado está desplazado al sacrificio pues en esta época de frío y de fiestas navideñas se consume más carne. Por otra parte cada vez es más costoso dedicar recursos al engorde y los beneficios que dejan son bajos pues el mercado no está motivado.

Otros productos ganaderos

Huevos: Mercado estable, con gran solidez, presentando ligera tendencia a la baja en Sevilla.

Leche: Desde mediados de año la tendencia en los precios de la leche es al alza lo se hace más evidente en la comparativa interanual donde se dan incrementos superiores al 50%.

Estas subidas se han dado también en el mercado mundial a consecuencia de la escasez de oferta que existe por el incremento de la demanda de algunos países como China y por la disminución de novillas productoras como consecuencia de la fuerte sequía que sufren algunos países productores como Australia y Nueva Zelanda.

Finalmente señalar que la propuesta europea de un incremento del 2% en la cuota, no está clara y en especial la repercusión que esta medida pueda causar, ya que en la actualidad España no cubre su cuota asignada y podría provocar una bajada de precios, lo que no sería favorable para los productores.

Pollos, gallinas pesadas y pavos: Bajan los pollos y suben las gallinas y los pavos.

CUADRO Nº 2
PRECIOS SEMANALES DE PRODUCTOS GANADEROS NOVIEMBRE-DICIEMBRE DE 2007

| Producto | Unidad | Mercado | Pos. Com. | sem 44 | sem 45 | sem 46 | sem 47 | sem 48 | sem 49 | sem 50 | sem 51 | sem 52 |
|-------------------------------|--------------|--------------------|-----------|----------|----------|----------|----------|----------|----------|----------|----------|----------|
| BOVINO PARA SACRIFICIO | | | | | | | | | | | | |
| AÑOJOS | | | | | | | | | | | | |
| cruz. | kg. vivo | HU - ARACENA | Expl. | - | 1,65 | - | 1,68 | - | - | 1,77 | - | - |
| cCH | 100 kg. vivo | CADIZ | Expl. | 197,50 | 197,75 | 191,00 | 190,00 | 187,00 | 187,00 | 187,00 | 188,00 | 188,00 |
| cCH | 100 kg. vivo | CÓRDOBA | Expl. | 229,00 | 229,00 | 229,00 | 229,00 | 229,00 | 229,00 | 228,50 | 228,50 | 228,50 |
| cCH | 100 kg. vivo | GR - GUADIX | Expl. | 186,00 | 186,00 | 186,00 | - | 186,00 | 192,00 | 192,00 | 192,00 | - |
| cCH | 100 kg. vivo | HUELVA | Expl. | 165,00 | 165,00 | 165,00 | 165,00 | 165,00 | 165,00 | 170,00 | 177,00 | 177,00 |
| cCH | 100 kg. vivo | SEVILLA | Expl. | 171,01 | 172,01 | 172,01 | 175,60 | 175,60 | 175,60 | 175,60 | 178,00 | 179,00 |
| Fr | 100 kg. vivo | CÓRDOBA | Expl. | 200,00 | 200,00 | 200,00 | 200,00 | 200,00 | 200,00 | 200,00 | 200,00 | 200,00 |
| Fr | 100 kg. vivo | GR - GUADIX | Expl. | 161,00 | 161,00 | 161,00 | - | 161,00 | 167,00 | 167,00 | 167,00 | - |
| Fr | 100 kg. vivo | SEVILLA | Expl. | 145,00 | 145,00 | 140,00 | 149,50 | 149,50 | 149,50 | 149,50 | 149,50 | 150,50 |
| Re | kg. vivo | HU - ARACENA | Expl. | - | 1,44 | - | 1,47 | - | - | 1,56 | - | - |
| Re | 100 kg. vivo | CADIZ | Expl. | 197,60 | 197,75 | 190,00 | 190,00 | 185,00 | 185,00 | 185,00 | 186,00 | 186,00 |
| Re | 100 kg. vivo | CÓRDOBA | Expl. | 235,00 | 235,00 | 235,00 | 235,00 | 235,00 | 235,00 | 235,00 | 235,00 | 235,00 |
| Re | 100 kg. vivo | HUELVA | Expl. | 145,00 | 145,00 | 145,00 | 144,00 | 144,00 | 145,00 | 147,00 | 156,00 | 156,00 |
| Re | 100 kg. vivo | SEVILLA | Expl. | 143,50 | 143,50 | 143,50 | 148,00 | 148,00 | 148,00 | 148,00 | 148,00 | 149,00 |
| TERNEROS/AS | | | | | | | | | | | | |
| cruz. 200 kg 1ª | kg. vivo | HU - ARACENA | Expl. | - | 2,16 | - | 2,13 | - | - | 2,13 | - | - |
| cruz. 200 kg 2ª | kg. vivo | HU - ARACENA | Expl. | - | 2,01 | - | 1,98 | - | - | 1,98 | - | - |
| cCH | 100 kg. vivo | CADIZ | Expl. | 190,00 | 191,00 | 187,00 | 186,00 | 189,00 | 189,00 | 189,00 | 185,00 | 185,00 |
| cCH | 100 kg. vivo | CÓRDOBA | Expl. | 215,50 | 215,50 | 215,50 | 215,50 | 215,50 | 215,50 | 261,00 | 261,00 | 261,00 |
| cCH | 100 kg. vivo | HUELVA | Expl. | 195,00 | 195,00 | 195,00 | 195,00 | 195,00 | 195,00 | 200,00 | 207,00 | 207,00 |
| cCH | 100 kg. vivo | SEVILLA | Expl. | 187,00 | 188,00 | 188,00 | 188,00 | 188,00 | 188,00 | 188,00 | 188,00 | 188,00 |
| Fr | 100 kg. vivo | CÓRDOBA | Expl. | 235,00 | 235,00 | 230,00 | 235,00 | 235,00 | 235,00 | 235,00 | 235,00 | 235,00 |
| Fr | 100 kg. vivo | SEVILLA | Expl. | 151,00 | 151,00 | 151,00 | 151,00 | 151,00 | 151,00 | 151,00 | 151,00 | 151,00 |
| Re | 100 kg. vivo | CADIZ | Expl. | 190,00 | 191,00 | 185,00 | 184,50 | 180,00 | 180,00 | 180,00 | 179,00 | 179,00 |
| Re | 100 kg. vivo | CÓRDOBA | Expl. | 260,00 | 260,00 | 260,00 | 260,00 | 260,00 | 260,00 | 260,00 | 260,00 | 260,00 |
| Re | 100 kg. vivo | HUELVA | Expl. | 159,00 | 159,00 | 159,00 | 159,00 | 160,00 | 160,00 | 165,00 | 180,00 | 180,00 |
| Re | 100 kg. vivo | SEVILLA | Expl. | 151,00 | 151,00 | 151,00 | 151,00 | 151,00 | 151,00 | 151,00 | 151,00 | 151,00 |
| Re 200 kg | kg. vivo | HU - ARACENA | Expl. | - | 1,59 | - | 1,80 | - | - | 1,80 | - | - |
| cruz. 200 kg 1ª | kg. vivo | HU - ARACENA | Expl. | - | 1,74 | - | 1,95 | - | - | 1,95 | - | - |
| cruz. 200 kg 2ª | kg. vivo | HU - ARACENA | Expl. | - | 1,59 | - | 1,80 | - | - | 1,80 | - | - |
| TOROS | | | | | | | | | | | | |
| Varias razas | 100 kg. vivo | CÓRDOBA | Expl. | 122,50 | 122,50 | 122,50 | 122,50 | 122,50 | 122,50 | 122,50 | 122,50 | 122,50 |
| Varias razas | 100 kg. vivo | SEVILLA | Expl. | 111,00 | 111,00 | 111,00 | 111,00 | 111,00 | 111,00 | 111,00 | 111,00 | 111,00 |
| VACAS | | | | | | | | | | | | |
| cCH Desecho | 100 kg. vivo | CADIZ | Expl. | 141,50 | 138,00 | 136,00 | 135,50 | 134,00 | 134,00 | 134,00 | 135,00 | 135,00 |
| Fr | 100 kg. vivo | CÓRDOBA | Expl. | 87,50 | 87,50 | 87,50 | 87,50 | 87,50 | 87,50 | 87,50 | 87,50 | 87,50 |
| Fr | 100 kg. vivo | SEVILLA | Expl. | 123,00 | 123,00 | 123,00 | 123,00 | 123,00 | 123,00 | 123,00 | 123,00 | 123,00 |
| Re | 100 kg. vivo | CÓRDOBA | Expl. | 85,00 | 85,00 | 85,00 | 80,00 | 85,00 | 85,00 | 85,00 | 85,00 | 85,00 |
| Re | 100 kg. vivo | SEVILLA | Expl. | 123,00 | 123,00 | 123,00 | 123,00 | 123,00 | 123,00 | 123,00 | 123,00 | 123,00 |
| Re Desecho | 100 kg. vivo | CADIZ | Expl. | 133,75 | 130,00 | 125,00 | 124,50 | 122,00 | 122,00 | 122,00 | 123,00 | 123,00 |
| BOVINO PARA VIDA | | | | | | | | | | | | |
| TERNEROS/AS | | | | | | | | | | | | |
| cCH Al destete Hembra | 100 kg. vivo | CADIZ | Expl. | 232,00 | 230,00 | 225,00 | 224,75 | 221,00 | 221,00 | 221,00 | 225,00 | 225,00 |
| cCH Al destete Macho | 100 kg. vivo | CADIZ | Expl. | 232,00 | 230,00 | 225,00 | 225,00 | 223,00 | 223,00 | 223,00 | 224,00 | 224,00 |
| cCH Al destete Macho | 100 kg. vivo | SEVILLA | Expl. | 206,33 | 206,33 | 206,33 | 206,33 | 206,33 | 206,33 | 191,00 | 191,00 | 191,00 |
| Fr 1-3 semanas Macho | res | SEVILLA | Expl. | 72,00 | 72,00 | 72,00 | 72,00 | 72,00 | 72,00 | 60,00 | 60,00 | 60,00 |
| Fr Al destete Macho | 100 kg. vivo | SEVILLA | Expl. | 169,25 | 169,25 | 169,25 | 169,25 | 169,25 | 169,25 | 169,25 | 169,25 | 169,25 |
| Re Al destete Hembra | res | CO - LOS PEDROCHES | Expl. | 680,00 | 680,00 | 680,00 | 680,00 | 680,00 | 680,00 | 680,00 | 680,00 | 680,00 |
| Re Al destete Hembra | 100 kg. vivo | CADIZ | Expl. | 211,00 | 210,00 | 200,00 | 200,00 | 198,00 | 198,00 | 198,00 | 199,00 | 199,00 |
| Re Al destete Hembra | 100 kg. vivo | SEVILLA | Expl. | 191,35 | 191,35 | 191,35 | 191,35 | 191,35 | 191,35 | 191,35 | 191,35 | 191,35 |
| Re Al destete Macho | res | CO - LOS PEDROCHES | Expl. | 450,00 | 450,00 | 450,00 | 450,00 | 450,00 | 450,00 | 450,00 | 450,00 | 450,00 |
| Re Al destete Macho | 100 kg. vivo | CADIZ | Expl. | 211,00 | 210,00 | 200,00 | 200,00 | 197,00 | 197,00 | 197,00 | 198,00 | 198,00 |
| Re Al destete Macho | 100 kg. vivo | SEVILLA | Expl. | 161,43 | 161,43 | 161,43 | 161,43 | 161,43 | 161,43 | 151,06 | 151,06 | 151,06 |
| VACAS | | | | | | | | | | | | |
| Fr 2-3 partos Cubierta | res | SEVILLA | Expl. | 1.155,00 | 1.155,00 | 1.155,00 | 1.255,00 | 1.255,00 | 1.255,00 | 1.255,00 | 1.255,00 | 1.255,00 |
| Fr 2-3 partos Parida | res | SEVILLA | Expl. | 1.065,00 | 1.065,00 | 1.065,00 | 1.190,00 | 1.190,00 | 1.190,00 | 1.190,00 | 1.190,00 | 1.190,00 |
| Fr 4-5 partos Cubierta | res | SEVILLA | Expl. | 1.000,00 | 1.000,00 | 1.000,00 | 1.000,00 | 1.000,00 | 1.000,00 | 1.000,00 | 1.000,00 | 1.000,00 |
| Fr 4-5 partos Parida | res | SEVILLA | Expl. | 935,00 | 935,00 | 935,00 | 935,00 | 935,00 | 935,00 | 935,00 | 935,00 | 935,00 |
| Re 4-5 partos Cubierta | res | CO - LOS PEDROCHES | Expl. | 880,00 | 880,00 | 880,00 | 880,00 | 880,00 | 880,00 | 880,00 | 880,00 | 880,00 |
| Re 4-5 partos Cubierta | res | SEVILLA | Expl. | 963,00 | 963,00 | 963,00 | 963,00 | 963,00 | 963,00 | 963,00 | 963,00 | 963,00 |
| Re 4-5 partos Parida | res | CO - LOS PEDROCHES | Expl. | 960,00 | 960,00 | 960,00 | 960,00 | 960,00 | 960,00 | 950,00 | 950,00 | 960,00 |
| Re 4-5 partos Parida | res | SEVILLA | Expl. | 898,00 | 898,00 | 898,00 | 898,00 | 898,00 | 898,00 | 898,00 | 898,00 | 898,00 |
| AÑOJAS | | | | | | | | | | | | |
| cCH | res | CADIZ | Expl. | 231,00 | 229,00 | 226,00 | 225,50 | - | - | - | - | - |
| Re | res | CADIZ | Expl. | 230,00 | 229,00 | 225,00 | 225,50 | - | - | - | - | - |
| NOVILLAS | | | | | | | | | | | | |
| Fr Cubierta | res | SEVILLA | Expl. | 1.300,00 | 1.300,00 | 1.650,00 | 1.650,00 | 1.650,00 | 1.650,00 | 1.650,00 | 1.650,00 | 1.650,00 |
| Fr Parida | res | SEVILLA | Expl. | 1.215,00 | 1.215,00 | 1.565,00 | 1.565,00 | 1.565,00 | 1.565,00 | 1.565,00 | 1.565,00 | 1.565,00 |

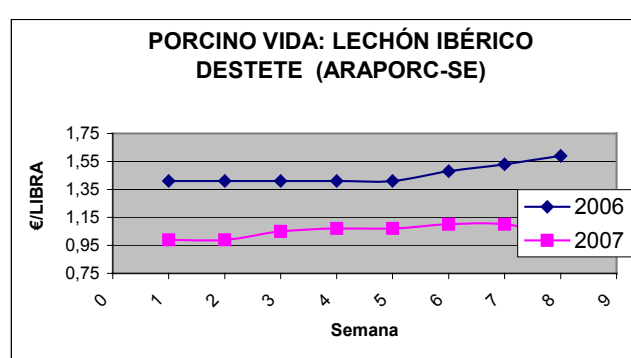
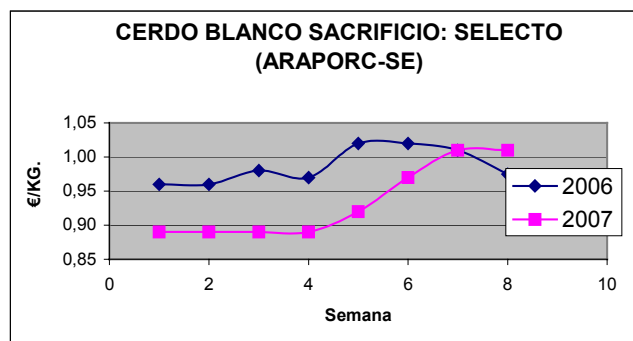
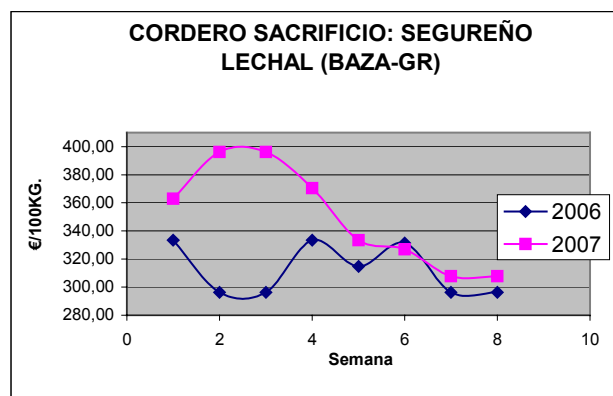
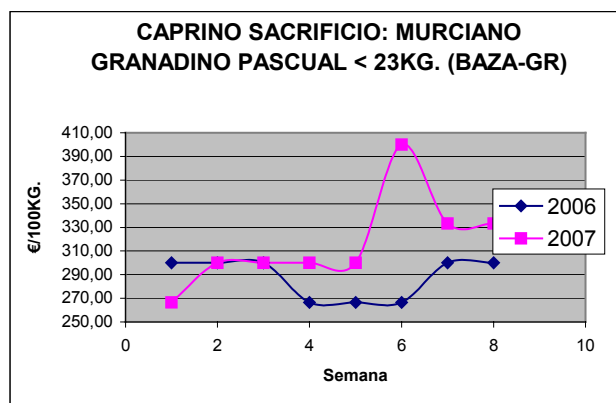
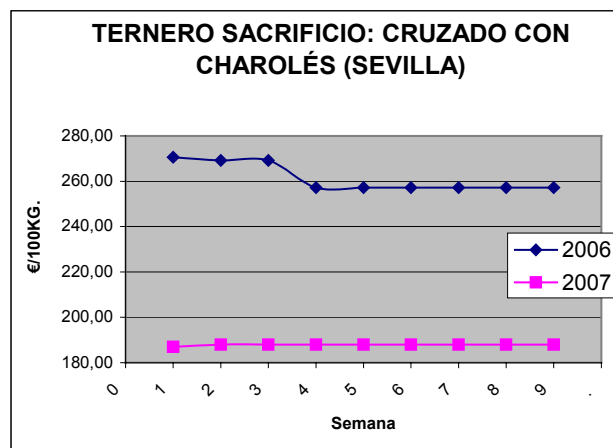
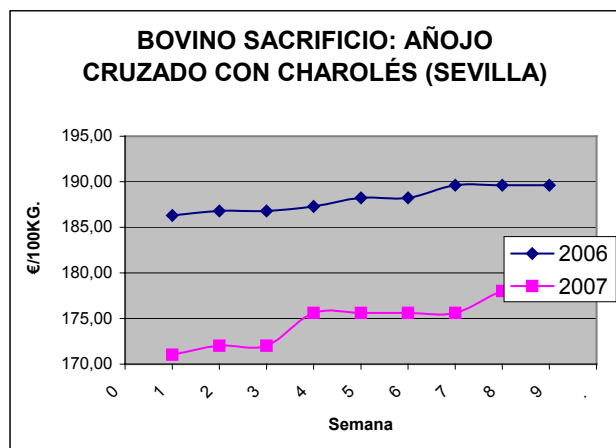
BOLETÍN BIMESTRAL DE INFORMACIÓN AGRARIA

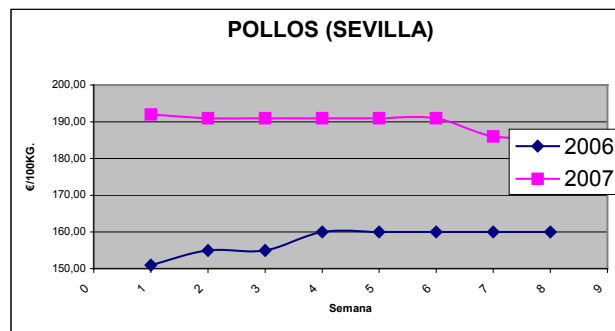
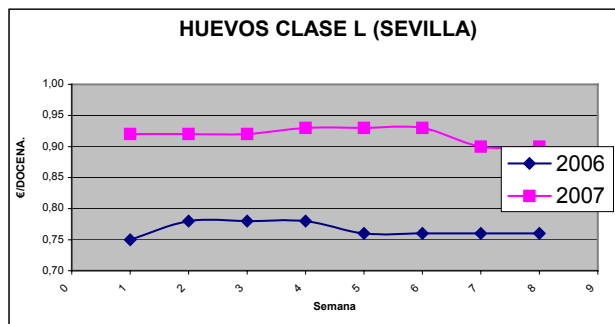
| Producto | Unidad | Mercado | Pos. Com. | sem 44 | sem 45 | sem 46 | sem 47 | sem 48 | sem 49 | sem 50 | sem 51 | sem 52 |
|--------------------------------|--------------|--------------------|-----------|----------|----------|----------|----------|----------|----------|----------|----------|----------|
| Re Cubierta | res | CO - LOS PEDROCHES | Expl. | 900,00 | 900,00 | 900,00 | 900,00 | 900,00 | 900,00 | 900,00 | 900,00 | 900,00 |
| Re Cubierta | res | SEVILLA | Expl. | 935,00 | 935,00 | 935,00 | 935,00 | 935,00 | 935,00 | 935,00 | 935,00 | 935,00 |
| Re Parida | res | CO - LOS PEDROCHES | Expl. | 1.000,00 | 1.000,00 | 1.000,00 | 1.000,00 | 1.000,00 | 1.000,00 | 1.000,00 | 1.000,00 | 1.000,00 |
| Re Parida | res | SEVILLA | Expl. | 870,00 | 870,00 | 870,00 | 870,00 | 870,00 | 870,00 | 870,00 | 870,00 | 870,00 |
| SEMENTAL | | | | | | | | | | | | |
| Fr | res | CO - POZOBLANCO | Expl. | 1.550,00 | 1.550,00 | 1.550,00 | 1.550,00 | 1.550,00 | 1.550,00 | 1.550,00 | 1.550,00 | 1.550,00 |
| Re | res | CADIZ | Expl. | 1.975,00 | 1.975,00 | 1.960,00 | 1.950,00 | 1.950,00 | 1.950,00 | 1.950,00 | 1.980,00 | 1.980,00 |
| Re | res | CO - LOS PEDROCHES | Expl. | 1.300,00 | 1.300,00 | 1.300,00 | 1.300,00 | 1.300,00 | 1.300,00 | 1.300,00 | 1.300,00 | 1.300,00 |
| cLIM | res | CADIZ | Expl. | 2.260,00 | 2.260,00 | 2.250,00 | 2.240,00 | 2.240,00 | 2.240,00 | 2.240,00 | 2.250,00 | 2.250,00 |
| CAPRINO PARA SACRIFICIO | | | | | | | | | | | | |
| CABRITOS | | | | | | | | | | | | |
| Ma Lechal | 100 kg. vivo | MÁLAGA | Expl. | 541,00 | 541,00 | 541,00 | 541,00 | 541,00 | 600,00 | 600,00 | 600,00 | 600,00 |
| M-G Lechal | 100 kg. vivo | GRANADA | Expl. | 525,65 | 491,75 | 516,75 | 563,33 | 536,75 | 542,69 | 570,25 | 564,00 | 635,00 |
| M-G Lechal | 100 kg. vivo | GR - BAZA | Lonja | 488,89 | 461,11 | 461,11 | 472,22 | 488,89 | 505,56 | 516,67 | 516,67 | - |
| M-G Pascual < 23 kg. | 100 kg. vivo | GR - BAZA | Lonja | 266,67 | 300,00 | 300,00 | 300,00 | 300,00 | 400,00 | 333,33 | 333,33 | - |
| M-G Pascual > 23 kg. | 100 kg. vivo | GR - BAZA | Lonja | 180,00 | 200,00 | 200,00 | 200,00 | 188,00 | 260,00 | 212,00 | 212,00 | - |
| Sr Lechal | kg. vivo | HUELVA | Expl. | 3,50 | 3,50 | 3,50 | - | 3,50 | 3,50 | 3,80 | 5,40 | 5,42 |
| Sr Lechal | 100 kg. vivo | CADIZ | Expl. | 425,00 | 423,00 | 420,00 | 415,00 | 430,00 | 435,00 | 435,00 | 437,00 | 437,00 |
| Sr Lechal | 100 kg. vivo | MÁLAGA | Expl. | 521,00 | 421,00 | 451,00 | 451,00 | 451,00 | 451,00 | 451,00 | 451,00 | 481,00 |
| Sr Pascual < 23 kg. | 100 kg. vivo | CADIZ | Expl. | 356,00 | 358,00 | 357,00 | 355,00 | 325,00 | 330,00 | 330,00 | 330,00 | 330,00 |
| Sr Pascual < 23 kg. | arroba | HUELVA | Expl. | - | - | 5,40 | - | 5,40 | 5,50 | 6,00 | 5,40 | 5,40 |
| CAPRINO PARA VIDA | | | | | | | | | | | | |
| CABRAS | | | | | | | | | | | | |
| Sr Preñada | res | CADIZ | Expl. | 65,00 | 64,00 | 64,00 | 63,00 | 60,00 | 60,00 | 60,00 | 62,00 | 62,00 |
| Sr Vacía | res | CADIZ | Expl. | 42,00 | 41,00 | 40,00 | 38,00 | 35,00 | 35,00 | 35,00 | 36,00 | 36,00 |
| Sr Vacía | res | HUELVA | Expl. | 39,00 | 39,00 | 39,00 | 39,00 | 39,00 | 39,00 | 39,00 | 39,00 | 39,00 |
| CHIVARRAS | | | | | | | | | | | | |
| Sr Recrio 12-15 kg. | res | CADIZ | Expl. | 45,00 | 43,00 | 41,00 | 40,00 | 39,00 | 39,00 | 39,00 | 40,00 | 40,00 |
| PRIMALAS | | | | | | | | | | | | |
| Sr Preñada | res | CADIZ | Expl. | 50,00 | 45,00 | 42,00 | 41,75 | 42,00 | 42,00 | 42,00 | 42,00 | 42,00 |
| OVINO PARA SACRIFICIO | | | | | | | | | | | | |
| CORDEROS | | | | | | | | | | | | |
| - | arroba | HU - ARACENA | Expl. | - | 28,55 | - | 34,56 | - | - | 31,56 | - | - |
| Me Lechal | 100 kg. vivo | CADIZ | Expl. | 400,00 | 402,00 | 399,00 | 395,00 | 430,00 | 439,00 | 439,00 | 439,00 | 439,00 |
| Me Lechal | 100 kg. vivo | SEVILLA | Expl. | 488,82 | 498,15 | 498,15 | 475,87 | 465,87 | 465,87 | 419,00 | 374,70 | 401,50 |
| Me Lechal | 100 kg. vivo | CO - LOS PEDROCHES | Expl. | - | - | - | - | - | - | 470,00 | 500,00 | 500,00 |
| Me Pascual < 23 kg. | 100 kg. vivo | CADIZ | Expl. | 255,00 | 255,00 | 250,00 | 240,00 | 280,00 | 288,00 | 288,00 | 289,00 | 289,00 |
| Me Pascual < 23 kg. | 100 kg. vivo | CÓRDOBA | Expl. | 320,00 | 320,00 | 320,00 | 320,00 | 320,00 | - | 285,00 | 280,00 | 280,00 |
| Me Pascual < 23 kg. | 100 kg. vivo | SEVILLA | Expl. | 353,50 | 356,00 | 356,00 | 337,50 | 327,50 | 330,00 | 326,25 | 310,00 | 317,50 |
| Me Pascual < 23 kg. | arroba | HUELVA | Expl. | 27,05 | 28,55 | 28,50 | 29,00 | 28,50 | 29,00 | 29,50 | 33,00 | 33,00 |
| Me Pascual > 23 kg. | 100 kg. vivo | CÓRDOBA | Expl. | 280,00 | 280,00 | 280,00 | 280,00 | 280,00 | - | 245,00 | 240,00 | 240,00 |
| Me Pascual > 23 kg. | 100 kg. vivo | SEVILLA | Expl. | 280,00 | 282,50 | 282,50 | 281,00 | 281,00 | 282,25 | 276,00 | 266,00 | 268,50 |
| Me Pascual > 23 kg. | arroba | HUELVA | Expl. | 19,50 | 19,50 | 19,50 | - | 19,50 | 19,50 | 20,00 | 20,00 | 20,00 |
| Sg Lechal | 100 kg. vivo | GRANADA | Expl. | 378,56 | 382,32 | 387,32 | 390,00 | 386,48 | 363,28 | 356,06 | 374,56 | - |
| Sg Lechal | 100 kg. vivo | GR - BAZA | Lonja | 362,96 | 396,30 | 396,30 | 370,37 | 333,33 | 326,92 | 307,69 | 307,69 | - |
| Sg Lechal | 100 kg. vivo | JAÉN | Expl. | 467,00 | 446,50 | 437,00 | 437,00 | 420,00 | 420,00 | 427,00 | 427,00 | 427,00 |
| Sg Pascual < 23 kg. | 100 kg. vivo | GRANADA | Expl. | 290,86 | 290,51 | 293,45 | 264,71 | 292,76 | 304,31 | 306,85 | 292,14 | 276,47 |
| Sg Pascual < 23 kg. | 100 kg. vivo | GR - BAZA | Lonja | 300,00 | 315,79 | 315,79 | 328,95 | 289,47 | 289,47 | 289,47 | 289,47 | - |
| Sg Pascual < 23 kg. | 100 kg. vivo | JAÉN | Expl. | 380,00 | 334,00 | 365,00 | 365,00 | 324,50 | 324,50 | 362,50 | 344,00 | 344,00 |
| Sg Pascual > 23 kg. | 100 kg. vivo | GRANADA | Expl. | 240,00 | 246,00 | 257,50 | 234,00 | 244,00 | 246,00 | 255,00 | 259,50 | 240,00 |
| Sg Pascual > 23 kg. | 100 kg. vivo | GR - BAZA | Lonja | 264,00 | 290,00 | 290,00 | 310,00 | 270,00 | 280,00 | 306,00 | 306,00 | - |
| Sg Pascual > 23 kg. | 100 kg. vivo | JAÉN | Expl. | 326,00 | 326,00 | 325,00 | 325,00 | 322,00 | 322,00 | 337,00 | 337,00 | 337,00 |
| Me Desecho | res | HUELVA | Expl. | - | - | 9,50 | 9,50 | 9,50 | 9,50 | 10,00 | 9,50 | 9,50 |
| OVINO PARA VIDA | | | | | | | | | | | | |
| PRIMALAS | | | | | | | | | | | | |
| Me Con cría | res | CO - LOS PEDROCHES | Expl. | 70,00 | - | - | - | - | - | - | - | - |
| Me Preñada | 100 kg. vivo | CÓRDOBA | Expl. | 80,00 | - | - | - | - | - | - | - | - |
| BORRAS | | | | | | | | | | | | |
| Me Recrio 12-15 kg. | res | CO - LOS PEDROCHES | Expl. | 50,00 | - | - | - | - | - | - | - | - |
| OVEJAS | | | | | | | | | | | | |
| Me Con cría | res | CO - LOS PEDROCHES | Expl. | 60,00 | - | - | - | - | - | - | - | - |
| Me Vacía | res | CO - LOS PEDROCHES | Expl. | 35,00 | - | - | - | - | - | - | - | - |
| MERINA PREÑADA | | | | | | | | | | | | |
| s.c. | res | CÓRDOBA | Expl. | 45,00 | - | - | - | - | - | - | - | - |
| PORCINO PARA SACRIFICIO | | | | | | | | | | | | |
| CERDOS | | | | | | | | | | | | |
| Bc 60-80 kg. | 100 kg. vivo | CADIZ | Expl. | 111,00 | 110,00 | 90,00 | 89,00 | 90,00 | 90,00 | 90,00 | 91,00 | 91,00 |
| Bc 60-80 kg. | 100 kg. vivo | JA - VILCHES | Expl. | 82,80 | 82,80 | 82,80 | 85,00 | 88,00 | 91,00 | 93,00 | 93,00 | 93,00 |
| Bc 60-80 kg. | 100 kg. vivo | MA - CAMPILLOS | Expl. | 90,00 | 90,00 | 90,00 | 90,00 | 95,00 | 95,00 | 103,00 | 103,00 | 103,00 |
| Bc 60-80 kg. | 100 kg. vivo | SEVILLA | Expl. | 89,00 | 89,00 | 89,00 | 89,00 | 91,20 | 94,20 | 97,20 | 99,20 | 99,20 |
| Bc 80-90 kg. | 100 kg. vivo | GRANADA | Expl. | 86,75 | 90,83 | 90,17 | 88,50 | 90,23 | 92,57 | 95,23 | 98,90 | 96,00 |

BOLETÍN BIMESTRAL DE INFORMACIÓN AGRARIA

| Producto | Unidad | Mercado | Pos. Com. | sem 44 | sem 45 | sem 46 | sem 47 | sem 48 | sem 49 | sem 50 | sem 51 | sem 52 |
|----------------------------------|------------------|--------------------|-----------|--------|--------|--------|--------|--------|--------|--------|--------|--------|
| Bc 80-90 kg. | 100 kg. vivo | MA - CAMPILLOS | Expl. | 88,00 | 88,00 | 88,00 | 88,00 | 93,00 | 93,00 | 102,00 | 102,00 | 102,00 |
| Bc 80-90 kg. | 100 kg. vivo | SEVILLA | Expl. | 89,00 | 89,00 | 89,00 | 89,00 | 91,20 | 94,20 | 97,20 | 99,20 | 99,20 |
| Bc 90 y más | 100 kg. vivo | JA - VILCHES | Expl. | 82,80 | 82,80 | 82,80 | 85,00 | 88,00 | 91,00 | 93,00 | 93,00 | 93,00 |
| Bc 90 y más | 100 kg. vivo | MA - CAMPILLOS | Expl. | 87,00 | 87,00 | 87,00 | 87,00 | 92,00 | 92,00 | 100,00 | 100,00 | 100,00 |
| Bc 90 y más | 100 kg. vivo | SEVILLA | Expl. | 89,00 | 89,00 | 89,00 | 89,00 | 91,20 | 94,20 | 97,20 | 99,20 | 99,20 |
| Bc FORPPA | 100 kg. en canal | MA - CAMPILLOS | Mat. | 112,00 | 112,00 | 112,00 | 111,00 | 118,00 | 118,00 | 130,00 | 130,00 | 130,00 |
| Bc Selecto | kg. vivo | SE - ARAPORC | Expl. | 0,89 | 0,89 | 0,89 | 0,89 | 0,92 | 0,97 | 1,01 | 1,01 | 1,01 |
| Ib Bellota | 100 kg. vivo | CO - LOS PEDROCHES | Expl. | - | - | 265,00 | 272,00 | 272,00 | 272,00 | 280,00 | 280,00 | 268,50 |
| Ib Bellota | arroba | HUELVA | Expl. | - | - | - | - | - | - | - | 29,45 | 29,45 |
| Ib Castronas | arroba | SE - ARAPORC | Expl. | 9,00 | 9,00 | 9,00 | 9,00 | 9,00 | 9,00 | 9,00 | 8,00 | 8,00 |
| Ib Pienso | 100 kg. vivo | CO - LOS PEDROCHES | Expl. | 164,50 | 164,75 | 164,75 | 164,75 | 164,25 | 164,25 | 165,00 | 163,75 | 158,50 |
| Ib Pienso | 100 kg. vivo | SEVILLA | Expl. | 161,25 | 161,25 | 163,75 | 160,25 | 159,25 | 157,75 | 152,25 | 153,25 | 252,75 |
| Ib Pienso | arroba | HUELVA | Expl. | 18,03 | 18,65 | 19,08 | 19,08 | 19,00 | 19,00 | 20,00 | 19,00 | 17,98 |
| Ib Pienso Extensivo | arroba | HU - ARACENA | Expl. | - | 19,08 | - | 18,93 | - | - | 18,03 | - | - |
| Ib Pienso Extensivo | arroba | SE - ARAPORC | Expl. | 19,27 | 19,27 | 19,27 | 19,27 | 19,17 | 19,17 | 18,50 | 17,90 | 17,30 |
| Ib Pienso Intensivo | arroba | SE - ARAPORC | Expl. | 18,05 | 18,05 | 18,05 | 18,05 | 18,05 | 17,95 | 17,50 | 16,90 | 16,30 |
| Ib Reproductoras | res | HU - ARACENA | Expl. | - | 210,35 | - | 210,35 | - | - | 210,35 | - | - |
| Ib Reproductoras (6-8 m.) | res | SE - ARAPORC | Expl. | 223,00 | 223,00 | 223,00 | 223,00 | 223,00 | 223,00 | 223,00 | 223,00 | 223,00 |
| CERDOS DESECHO | | | | | | | | | | | | |
| Bc Cerdos desecho | 100 kg. vivo | GR - IZNALLOZ | Expl. | - | 40,00 | 40,00 | 40,00 | 40,00 | 40,00 | 40,00 | 40,00 | - |
| Desvieje | 100 kg. vivo | MA - CAMPILLOS | Expl. | 41,00 | 41,00 | 41,00 | 41,00 | 44,00 | 44,00 | 44,00 | 44,00 | 44,00 |
| Ib Cerdos desecho | arroba | SE - ARAPORC | Expl. | 8,00 | 8,00 | 8,00 | 8,00 | 8,00 | 8,00 | 8,00 | 7,00 | 7,00 |
| PORCINO PARA VIDA | | | | | | | | | | | | |
| LECHONES | | | | | | | | | | | | |
| Bc Al destete 20 kg. | res | GRANADA | Expl. | 12,00 | 13,33 | 13,00 | 17,00 | 17,33 | 18,50 | 26,33 | 28,83 | 26,00 |
| Bc Al destete 20 kg. | res | JA - VILCHES | Expl. | 18,00 | 20,00 | 20,00 | 21,50 | 25,00 | 30,00 | 36,00 | 33,00 | 30,00 |
| Bc Al destete 20 kg. | 100 kg. vivo | MÁLAGA | Expl. | 120,00 | 130,00 | 145,00 | 161,00 | 165,00 | 165,00 | 210,00 | 210,00 | 210,00 |
| Bc Al destete 20 kg. | 100 kg. vivo | SEVILLA | Expl. | 102,00 | 112,00 | 114,00 | 119,50 | 137,00 | 162,00 | 192,00 | 177,00 | 162,00 |
| Bc Al destete 20 kg. | 100 kg. vivo | SE - ARAPORC | Expl. | 125,00 | 130,00 | 135,00 | 135,00 | 155,00 | 185,00 | 205,00 | 190,00 | 175,00 |
| Ib Al destete 20 kg. | 100 kg. vivo | CO - LOS PEDROCHES | Expl. | 81,00 | 87,00 | 87,00 | 87,00 | 87,00 | 87,00 | 81,00 | 81,00 | 69,00 |
| Ib Al destete 20 kg. | 100 kg. vivo | SEVILLA | Expl. | 176,89 | 181,07 | 210,15 | 200,20 | 220,43 | 182,65 | 162,65 | 146,75 | 144,50 |
| Ib Al destete 20 kg. | libra | HUELVA | Expl. | 1,01 | 0,90 | 0,81 | 0,81 | 0,81 | 0,85 | 0,85 | 0,80 | 0,70 |
| Ib Al destete 20 kg. | libra | SE - ARAPORC | Expl. | 0,99 | 0,99 | 1,05 | 1,07 | 1,07 | 1,10 | 1,10 | 1,02 | 1,02 |
| Ib 50% 50 libras | libra | HU - ARACENA | Expl. | - | 0,81 | - | 0,84 | - | - | 0,69 | - | - |
| Ib Hasta 50 libras | libra | HU - ARACENA | Expl. | - | 1,11 | - | 1,14 | - | - | 1,08 | - | - |
| MARRANOS Y PRIMALES | | | | | | | | | | | | |
| Ib De 3 a 5 arrobas | arroba | HUELVA | Expl. | 15,00 | 15,02 | 14,42 | 14,42 | 14,42 | 14,50 | 15,00 | 14,50 | 13,82 |
| Ib De 3 a 5 arrobas | arroba | HU - ARACENA | Expl. | - | 14,43 | - | 14,43 | - | - | 13,82 | - | - |
| Ib De 3 a 5 arrobas | arroba | SE - ARAPORC | Expl. | 14,50 | 14,50 | 14,50 | 14,50 | 14,50 | 14,50 | 13,90 | 13,50 | 13,50 |
| Ib De 3 a 6 arrobas | 100 kg. vivo | SEVILLA | Expl. | 135,26 | 135,26 | 128,72 | 141,78 | 135,26 | 135,26 | 131,96 | 123,09 | 122,59 |
| Ib De 6 a 9 arrobas | 100 kg. vivo | CO - LOS PEDROCHES | Expl. | 230,00 | 230,00 | 230,00 | 230,00 | 230,00 | 230,00 | 230,00 | 230,00 | 230,00 |
| Ib De 6 a 9 arrobas | arroba | HUELVA | Expl. | 23,95 | 22,85 | 21,95 | 22,00 | 21,50 | 22,00 | 23,00 | 21,50 | 20,43 |
| Ib De 6 a 9 arrobas | arroba | HU - ARACENA | Expl. | - | 21,94 | - | 21,94 | - | - | 20,44 | - | - |
| Ib De 6 a 9 arrobas | arroba | SE - ARAPORC | Expl. | 21,75 | 21,75 | 21,75 | 21,25 | 21,25 | 21,25 | 20,50 | 18,50 | 17,50 |
| Ib De 6 a 12 kg. | res | SE - ARAPORC | Expl. | 13,00 | 13,00 | 13,00 | 13,00 | 13,00 | 13,00 | 13,00 | 16,00 | 16,00 |
| OTROS PRODUCTOS GANADEROS | | | | | | | | | | | | |
| HUEVOS | | | | | | | | | | | | |
| CLASE L | docena | GRANADA | - | 1,20 | 1,20 | 1,20 | 1,20 | 1,20 | 1,20 | 1,20 | 1,20 | 1,20 |
| CLASE L | docena | SEVILLA | E.A.My. | 0,92 | 0,92 | 0,92 | 0,93 | 0,93 | 0,93 | 0,90 | 0,90 | 0,90 |
| CLASE M | docena | GRANADA | - | 1,00 | 1,00 | 1,00 | 1,00 | 1,00 | 1,00 | 1,00 | 1,00 | 1,00 |
| CLASE M | docena | SEVILLA | E.A.My. | 0,82 | 0,82 | 0,82 | 0,83 | 0,83 | 0,83 | 0,80 | 0,80 | 0,80 |
| CLASE S | docena | GRANADA | - | 0,70 | 0,70 | 0,70 | 0,70 | 0,70 | 0,70 | 0,70 | 7,00 | 0,70 |
| CLASE S | docena | SEVILLA | E.A.My. | 0,59 | 0,59 | 0,59 | 0,60 | 0,60 | 0,60 | 0,70 | 0,70 | 0,70 |
| CLASE XL | docena | GRANADA | - | 1,40 | 1,40 | 1,40 | 1,40 | 1,40 | 1,40 | 1,40 | 1,40 | 1,40 |
| CLASE XL | docena | SEVILLA | E.A.My. | 1,07 | 1,07 | 1,07 | 1,07 | 1,07 | 1,07 | 1,05 | 1,05 | 1,05 |
| LECHE | | | | | | | | | | | | |
| Cabra | 100 litros | GR - DÚRCAL | Expl. | 58,00 | 58,00 | 58,00 | 58,00 | 58,00 | 58,00 | 58,00 | 58,00 | 58,00 |
| Cabra | 100 litros | MÁLAGA | Expl. | 68,00 | 66,00 | 66,00 | 66,00 | 68,50 | 68,50 | 68,50 | 68,50 | 68,50 |
| Cabra | 100 litros | SEVILLA | Expl. | 69,11 | 69,11 | 74,75 | 74,55 | 74,55 | 74,55 | 74,55 | 74,55 | 74,55 |
| Vaca | 100 litros | CÁDIZ | Expl. | 39,00 | 39,00 | 41,00 | 45,00 | 48,00 | 48,00 | 48,00 | 49,00 | 49,00 |
| Vaca | 100 litros | CÓRDOBA | Expl. | 46,85 | 46,85 | 46,85 | 46,85 | 46,85 | 46,85 | 46,85 | 46,85 | 46,85 |
| Vaca | 100 litros | SEVILLA | Expl. | 42,06 | 42,06 | 45,07 | 45,07 | 45,07 | 45,07 | 45,07 | 45,07 | 45,07 |
| POLLOS | | | | | | | | | | | | |
| - | 100 kg. vivo | GRANADA | Expl. | 133,00 | 114,00 | 114,00 | 114,00 | 114,00 | 114,00 | 114,00 | 110,00 | 110,00 |
| - | 100 kg. en canal | SEVILLA | Mat. | 192,00 | 191,00 | 191,00 | 191,00 | 191,00 | 191,00 | 186,00 | 186,00 | 186,00 |
| GALLINAS PESADAS | | | | | | | | | | | | |
| 2,5 a 3 kg. | 100 kg. en canal | SEVILLA | Mat. | 172,00 | 172,00 | 172,00 | 188,00 | 188,00 | 212,00 | 212,00 | 212,00 | 212,00 |
| PAVOS | | | | | | | | | | | | |
| 6 a 8 kg. | 100 kg. en canal | SEVILLA | Mat. | 210,00 | 210,00 | 220,00 | 230,00 | 245,00 | 245,00 | 245,00 | 245,00 | 245,00 |

TENDENCIAS DE LOS PRECIOS EN MERCADOS REPRESENTATIVOS DURANTE NOVIEMBRE - DICIEMBRE 2007.





6.-PRECIOS PERCIBIDOS POR LOS AGRICULTORES. OCTUBRE, NOVIEMBRE Y DICIEMBRE 2007. PRECIOS MEDIOS PONDERADOS 2007.

El precio percibido es el precio de mercado desde la óptica del productor, generalmente son precios de salida de explotaciones sin incluir gastos de transportes ni acondicionamiento, ni impuestos indirectos o tasas que puedan gravar las transacciones de dichos productos en las que el agricultor o ganadero actúa como vendedor.

Estos precios se obtienen a través de cuestionarios comarcales remitidos a las Delegaciones Provinciales por los encuestadores, ponderando la importancia de cada comarca en las transacciones provinciales de cada especificación y considerando la media aritmética de los tres precios tomados en el mes.

Los precios mensuales, se elaboran tomando como base el año 2000 a partir de una matriz donde figuran las cantidades comercializadas en el período (1999-2001) en cada provincia y mes.

En este Boletín se incluyen los precios percibidos por los agricultores en Andalucía y sus provincias en los meses de octubre, noviembre y diciembre y los del año 2007 una vez ponderados.

Precios percibidos por los agricultores, octubre 2007.

| PRECIOS PERCIBIDOS POR LOS AGRICULTORES OCTUBRE 2007 | | | | | | | | | €/100 Kg. |
|--|---------|--------|---------|---------|--------|--------|--------|---------|--------------------------|
| PRODUCTO | ALMERIA | CADIZ | CORDOBA | GRANADA | HUELVA | JAEN | MALAGA | SEVILLA | PREC. MED.REG. PONDERADA |
| CEREALES | | | | | | | | | |
| Trigo blando o semiduro | 24,00 | 22,57 | 30,05 | 27,80 | 27,00 | 22,83 | 29,03 | 25,67 | 25,40 |
| " duro | 26,00 | 34,87 | 31,85 | 32,67 | | 29,00 | 37,50 | 36,86 | 33,86 |
| Arroz Cáscara redondo y semilargo | | 36,13 | | | | | | 28,88 | 30,41 |
| " " largo | | 36,50 | | | | | | 27,77 | 28,00 |
| Maíz grano | 23,00 | 24,03 | 22,00 | 22,76 | | 24,00 | 25,24 | 22,04 | 22,50 |
| Sorgo grano | | 21,37 | 21,37 | | | | | 21,37 | 21,37 |
| LEGUMINOSAS | | | | | | | | | |
| Judías seca | 110,00 | | | 115,00 | | 120,00 | | | 116,58 |
| Garbanzos | 100,00 | 76,33 | 77,67 | 85,00 | | 62,00 | 65,00 | 77,67 | 73,12 |
| Habas secas | 25,00 | 24,33 | | | | 22,00 | 29,06 | | 27,37 |
| Veza grano | 20,00 | 22,42 | | 30,88 | | 27,00 | 54,09 | | 35,59 |
| TUBERCULOS CONSUMO HUMANO | | | | | | | | | |
| Patata media estación | 32,00 | 29,33 | | 29,11 | | 26,00 | | | |
| " tardía | | | | | | | 28,38 | 38,74 | |
| Batata-Boniato | | | 33,00 | 33,00 | 30,00 | | 36,00 | 33,00 | |
| CULTIVOS INDUSTRIALES | | | | | | | | | |
| Algodón bruto (s/subv.) | | 33,05 | 32,85 | | | 33,00 | 32,85 | 32,50 | |
| Girasol | | 44,00 | | 42,00 | | 40,00 | 48,68 | | 43,87 |
| Aceituna para aderezo | | | 64,97 | | 65,00 | 60,10 | 70,10 | 64,66 | 64,72 |
| Manzanilla fina | | | | | | | | | |
| " " " | | | 54,81 | 54,81 | | 54,09 | 62,10 | 48,25 | 49,90 |
| Hojiblanca | | | | | | | | | |
| " " " Gordal | | | 99,64 | | 90,00 | | | 109,27 | 108,82 |
| CULTIVOS FORRAJEROS | | | | | | | | | |
| Heno de alfalfa | 18,00 | 14,10 | 14,34 | 16,52 | | 15,00 | 8,10 | 14,34 | 15,00 |
| Veza para forraje | 8,00 | 18,25 | | | | | 6,45 | | 6,45 |
| CITRICOS | | | | | | | | | |
| Naranja Navelina | | | 20,00 | | 28,00 | | 19,00 | 18,38 | 18,65 |
| Otras Satsuma | 25,00 | 25,00 | 25,00 | | 25,00 | | 25,00 | 25,00 | |
| Clementina Temprana | 26,25 | 26,25 | 20,00 | | 28,00 | | 26,25 | 30,75 | |
| " de Nules | | | | | 28,00 | | 24,25 | 26,13 | |
| " Fina | 30,00 | | 30,00 | | 30,00 | | 30,00 | | |
| Limón Verna | 9,10 | 9,10 | | | | | | | 9,10 |
| Limón Fino o Mesero | | | | 38,50 | | | 38,50 | | 38,50 |
| FRUTALES NO CITRICOS | | | | | | | | | |
| Manzana Golden y amarillas | 50,00 | | 50,00 | 50,00 | 50,00 | 50,00 | 50,00 | | 50,00 |
| Pera Conferencia y tardías | 62,50 | | 62,50 | 40,00 | 85,00 | | | 62,50 | |
| Chirimoya | | 120,00 | | 120,00 | | | 120,00 | | |
| Granada | 52,50 | | 35,00 | 52,50 | | | 70,00 | | |
| Aguate | | 120,00 | | 115,53 | 130,00 | | 96,00 | | |
| Uva de mesa Moscatel | | 150,00 | | | 150,00 | | 150,00 | | 150,00 |
| Otras uvas | 34,50 | | | | | | | 34,50 | |
| Caqui | | | 30,00 | 61,67 | 80,00 | 75,00 | 61,67 | | |
| Almendra Cáscara Langueta | 101,00 | 99,73 | | 98,18 | | 100,00 | | | 100,53 |
| " " Marcona | 105,00 | 94,00 | 104,52 | 109,10 | | 110,00 | | | 105,24 |
| " " Comuna | 96,00 | | 87,62 | 81,87 | | 85,00 | | | 94,96 |
| " " Mollar | 119,00 | | | 119,00 | | 119,00 | | | 119,00 |
| HORTALIZAS | | | | | | | | | |
| Lechuga Romana | 41,83 | 41,83 | 30,00 | 41,83 | 35,00 | 50,00 | 54,00 | 40,15 | 41,24 |
| " Acogollada | 36,27 | 43,33 | 30,00 | | | | | 35,47 | 34,86 |
| Coliflor | | 88,00 | 80,74 | 80,74 | 80,00 | 70,00 | 80,74 | 84,97 | 83,75 |
| Col Repollo hoja lisa | 37,29 | 92,67 | 25,00 | | | | 15,00 | 16,50 | 47,07 |
| Tomate I - VI / 31 - IX | | 41,00 | | 41,00 | 70,00 | 12,00 | | | |
| Tomate I - X / 31 - XII | 93,02 | 88,33 | 35,00 | 70,03 | 40,00 | | 71,14 | 92,71 | |
| Zanahoria | | 43,67 | | 35,34 | 35,34 | | 27,00 | | 30,18 |
| Cebolla Babosa y extratemprana | | 32,33 | 20,00 | | | 30,00 | | 30,63 | |
| " Grano o Valenciana | 25,00 | | | 23,42 | 37,00 | 20,00 | 11,67 | | 20,12 |
| Pepino | 47,70 | 45,00 | 37,50 | 46,09 | | 46,09 | 30,25 | 69,98 | 46,69 |
| Puerro | | | 67,63 | | | 70,00 | 54,00 | 79,18 | |
| Pimiento rojo | 74,87 | 74,33 | 50,00 | 74,87 | | 60,00 | 114,00 | 76,00 | 75,37 |
| " verde | 75,10 | 75,00 | 30,00 | 64,39 | 60,00 | 50,00 | 87,00 | 73,60 | 74,19 |
| Alcachofa verde | | | 80,00 | 80,00 | | | 80,00 | | 80,00 |
| Espárrago consumo en fresco | | | 180,00 | | | | | | |
| Melón | | 36,67 | | 36,67 | | | | | 36,67 |
| Sandía | | 28,00 | | | | | | | |
| Calabacín | 40,82 | 44,00 | 35,00 | 46,84 | | | | 67,53 | |
| Ajo seco | 149,50 | | 169,00 | 149,50 | 149,50 | 130,00 | | | 158,15 |
| Judía verde plana | 160,00 | 174,67 | 152,11 | 152,11 | | 130,00 | 143,75 | 152,11 | 157,89 |
| " " tubular | 177,05 | 148,53 | 148,53 | 148,53 | | 120,00 | 148,53 | 148,53 | 165,00 |
| Espinaca | 73,75 | 73,75 | 70,00 | | 73,75 | | | 77,50 | 71,15 |

BOLETÍN BIMESTRAL DE INFORMACIÓN AGRARIA

| PRECIOS PERCIBIDOS POR LOS AGRICULTORES OCTUBRE 2007 | | | | | | | | | €/100 Kg. |
|--|---------|---------|---------|---------|---------|---------|---------|---------|--------------------------|
| PRODUCTO | ALMERIA | CADIZ | CORDOBA | GRANADA | HUELVA | JAEN | MALAGA | SEVILLA | PREC. MED.REG. PONDERADA |
| Berenjena | 58,53 | 66,00 | 87,50 | 73,51 | | 60,00 | 95,50 | 73,51 | 66,87 |
| VINO | | | | | | | | | |
| Mosto | 97,50 | | 97,50 | | | | | | 97,50 |
| Vino Blanco D.O. (1) | | | | | | | 3,00 | | 3,00 |
| " " otros de mesa | | 2,07 | 2,07 | | 2,07 | | 2,07 | 2,07 | 2,07 |
| Uva para Transformación | | | | 73,00 | | | 73,00 | 73,00 | |
| ACEITE | | | | | | | | | |
| Aceite de Oliva Virgen extra de < 1º | 241,70 | | 240,60 | 241,70 | 241,70 | 242,80 | 241,70 | 241,70 | 242,29 |
| " " " " fino de 1º a 1,5º | 237,50 | | 236,40 | 237,50 | 237,50 | 238,60 | 237,50 | 237,50 | 237,74 |
| " " " " corriente de 1,6º a 3,3º | 234,50 | | 233,40 | 234,50 | 234,50 | 235,59 | 234,50 | 234,50 | 234,99 |
| Aceite de Oliva Virgen extra de < 0,8º | 360,00 | 232,73 | 239,00 | 248,07 | 320,00 | 242,80 | 242,25 | 246,60 | |
| Aceite de Oliva Virgen extra de < 0,8º a 2º | 320,00 | 227,93 | 233,60 | 252,00 | 310,00 | 238,60 | 234,50 | 234,49 | |
| Aceite de Oliva Virgen extra de > 2º | 265,00 | 226,83 | 234,60 | 230,05 | 300,00 | 235,59 | 232,25 | 229,99 | |
| Aceituna para Almazara | | 59,00 | 59,00 | 59,00 | | 59,00 | | 59,00 | |
| FLORES | | | | | | | | | |
| Flor Cortada Claveles | 96,00 | 40,60 | 99,41 | 99,41 | 99,41 | | | 161,64 | 61,72 |
| " " Rosas | 900,00 | 138,00 | 519,00 | | 519,00 | 519,00 | 519,00 | 519,00 | 245,58 |
| " " Crisantemos | 600,00 | 600,00 | 600,00 | 600,00 | 600,00 | 600,00 | 600,00 | 600,00 | 600,00 |
| Flor en tiesto Begonias | 150,00 | | 150,00 | 150,00 | 150,00 | 150,00 | 150,00 | 150,00 | 150,00 |
| " " " Petunias | 40,00 | 150,00 | 150,00 | 150,00 | 150,00 | 150,00 | 150,00 | 150,00 | 50,71 |
| " " " Geranios | 100,00 | 100,00 | | 100,00 | | | 100,00 | | 100,00 |
| Planta ornamental Helecho | 165,00 | 165,00 | | 165,00 | | 165,00 | 165,00 | | 165,00 |
| " " Rosales | 220,00 | 247,50 | | 247,50 | | 275,00 | 247,50 | | |
| GANADO PARA ABASTO | | | | | | | | | |
| Terneros (para abasto) | 270,00 | 197,92 | 245,50 | 142,00 | | 192,32 | 243,00 | 175,84 | 188,63 |
| Añojos (para abasto) | 179,00 | 200,25 | 225,60 | 173,39 | 175,00 | 183,31 | 227,00 | 166,12 | |
| Novillos (para abasto) | 229,00 | 192,07 | 184,83 | 184,83 | 183,00 | 135,23 | 184,83 | 184,83 | 185,85 |
| Vacuno mayor (para abasto) | 156,00 | 134,00 | 93,60 | 100,00 | 83,00 | 78,13 | 120,00 | 123,00 | 112,02 |
| Cordero Lechal | 425,00 | 390,33 | 392,61 | 311,93 | 392,61 | 469,80 | 330,00 | 428,58 | 401,27 |
| " Recental | 312,00 | 259,51 | 221,00 | 365,00 | 22,00 | 370,40 | 231,00 | 295,20 | 294,72 |
| " Pascual | 258,00 | 250,33 | 249,00 | 220,59 | 22,00 | 294,80 | 195,00 | 232,40 | 186,47 |
| Ovino mayor (oveja) | 50,00 | 44,92 | 32,32 | 12,00 | 50,00 | 22,00 | 32,32 | 15,00 | 26,93 |
| Cabrito Lechal | 610,00 | 420,33 | 449,67 | 457,95 | 31,00 | 525,89 | 567,50 | 535,00 | 545,57 |
| Chivos | 270,00 | 351,33 | 290,00 | 343,56 | 190,00 | 343,56 | 590,00 | 370,00 | 357,01 |
| Caprino mayor | 60,00 | 44,33 | 45,00 | 12,00 | 84,00 | 51,33 | 75,00 | 39,00 | 48,97 |
| Cerdo cebado Ibérico | | 124,33 | 163,50 | | 166,00 | | 152,95 | 157,95 | 159,79 |
| " " otras razas | 86,00 | 110,67 | 165,00 | 103,32 | 105,59 | 87,34 | 94,25 | 92,54 | 94,25 |
| Cerdos desvieje | 27,00 | 40,33 | 40,00 | 44,99 | 81,00 | 41,60 | 40,00 | 44,99 | 52,03 |
| Pollo de granja | 150,00 | 97,90 | 134,60 | 137,03 | | 127,00 | 162,50 | 133,18 | 135,42 |
| Gallinas | 108,00 | 81,83 | 67,61 | 67,61 | | 13,00 | 67,61 | 67,61 | 65,66 |
| Conejos | 247,00 | 95,33 | | 171,29 | | | 164,91 | 146,00 | 167,82 |
| LECHE | | | | | | | | | |
| Leche de vaca | 38,00 | 38,00 | 45,89 | 41,52 | 42,00 | 46,50 | 41,50 | 38,74 | 42,52 |
| " " cabra | 58,00 | 61,00 | 57,73 | 31,50 | 54,00 | 66,11 | 68,00 | 65,53 | 59,39 |
| HUEVOS | | | | | | | | | |
| Huevos de gallina cat. XL | 170,00 | 125,80 | 132,98 | 149,96 | 132,98 | 109,00 | 137,00 | 106,14 | |
| " " " cat. L | 120,00 | 104,70 | 115,82 | 135,05 | 150,00 | 95,00 | 114,00 | 92,00 | |
| " " " cat. M | 110,00 | 78,70 | 93,54 | 111,52 | 93,54 | 80,00 | 99,00 | 82,00 | |
| " " " cat. S | 50,00 | 72,70 | 83,50 | 177,01 | 83,50 | 60,00 | 84,00 | 57,28 | |
| LANA | | | | | | | | | |
| Otras lanas | 50,00 | | 50,00 | 50,00 | 50,00 | 50,00 | 50,00 | | 50,00 |
| GANADO PARA VIDA | | | | | | | | | |
| Vacas aptitud leche | 450,00 | 1004,61 | 1004,61 | 1150,00 | 760,00 | 1562,63 | 1100,00 | 1005,00 | 1071,22 |
| Novillas aptitud leche | 508,00 | 1264,26 | 2300,00 | 1150,00 | | 1502,53 | 1000,00 | 1125,00 | 1494,77 |
| Ternero/as descalostrados (1-3 sem.) | 130,00 | 123,67 | 123,67 | 150,00 | 95,00 | 80,00 | 190,00 | 97,00 | |
| Ternero/as destetados (3-7 meses) | 320,00 | 306,67 | 306,67 | 320,00 | 185,00 | 150,00 | 455,00 | 410,00 | |
| Ovejas | 64,17 | 64,17 | 47,50 | 58,54 | 74,00 | 60,00 | 65,00 | 80,00 | 64,41 |
| Primalas | 64,32 | 60,67 | 45,00 | 64,56 | 50,00 | 75,00 | 60,00 | 95,00 | 66,58 |
| Cabras | 85,16 | 88,33 | 78,75 | 92,07 | 72,00 | 70,00 | 90,00 | 105,00 | 91,29 |
| Lechones | 22,00 | 99,03 | 18,63 | 12,80 | 65,00 | 18,60 | 25,00 | 20,00 | 31,90 |
| Pollitos de 1 día | 30,00 | | 30,00 | | | | | 30,00 | 30,00 |
| Pollitas de 1 día | 30,00 | | | | | | | | |
| FORESTALES | | | | | | | | | |
| Pino Pinaster para trituration | | | 2004,00 | 2004,00 | 1800,00 | 2208,00 | 2004,00 | | 1905,41 |
| " Laricio para aserrio y apeas | | | | 2640,00 | | 2640,00 | | | |
| " Pinaster para aserrio y apeas | | | 2152,00 | 2152,00 | 1800,00 | 2504,00 | 2152,00 | | 2191,35 |
| " Halepensis para aserrio y apeas | 2504,00 | 2504,00 | | 2504,00 | | 2504,00 | 2504,00 | | 2504,00 |
| Eucaliptus para trituration | | 1800,00 | 1800,00 | | 1800,00 | 1800,00 | 1800,00 | 1800,00 | 1800,00 |

BOLETÍN BIMESTRAL DE INFORMACIÓN AGRARIA

| PRECIOS PERCIBIDOS POR LOS AGRICULTORES OCTUBRE 2007 | | | | | | | | | €/100 Kg. |
|--|---------|---------|---------|---------|---------|---------|---------|---------|--------------------------------|
| PRODUCTO | ALMERIA | CADIZ | CORDOBA | GRANADA | HUELVA | JAEN | MALAGA | SEVILLA | PREC. MED.REG. PONDERADA |
| " para aserrío y apeas | | 1800,00 | 1800,00 | 1800,00 | 1800,00 | 1800,00 | 1800,00 | 1800,00 | 1800,00 |
| Chopo para aserrío y apeas | 4500,00 | 4500,00 | 4500,00 | 4500,00 | 4500,00 | 4500,00 | 4500,00 | 4500,00 | 4500,00 |
| Corcho | | 173,91 | 173,91 | | 173,91 | 173,91 | 173,91 | 173,91 | 173,91 |

Precios percibidos por los agricultores, noviembre 2007.

| PRECIOS PERCIBIDOS POR LOS AGRICULTORES NOVIEMBRE 2007 | | | | | | | | | €/100 Kg. |
|--|---------|--------|---------|---------|--------|--------|--------|---------|--------------------------|
| PRODUCTO | ALMERIA | CADIZ | CORDOBA | GRANADA | HUELVA | JAEN | MALAGA | SEVILLA | PREC. MED.REG. PONDERADA |
| CEREALES | | | | | | | | | |
| Trigo blando o semiduro | 24,00 | 41,67 | 26,74 | 17,67 | 27,00 | 22,83 | 28,00 | 25,98 | 26,26 |
| " duro | 28,00 | 34,87 | 33,32 | 34,85 | | 25,24 | 36,00 | 40,93 | 34,97 |
| Arroz Cáscara redondo y semilargo | | 36,13 | | | | | | 30,89 | 31,99 |
| " " largo | | 36,50 | | | | | | 30,21 | 30,38 |
| Cebada pienso | 20,00 | 20,12 | 25,12 | 22,14 | 24,00 | 20,43 | 22,70 | 22,21 | |
| Avena | 19,00 | 27,17 | 21,20 | 21,52 | 23,00 | 21,00 | 21,00 | 19,90 | |
| Maíz grano | 23,00 | 23,48 | 22,00 | 21,97 | | 24,00 | 24,00 | 21,61 | 22,11 |
| Sorgo grano | | 19,17 | 19,70 | | | | | 19,44 | 19,33 |
| LEGUMINOSAS | | | | | | | | | |
| Judías seca | 110,00 | | | 115,00 | | 120,00 | | | 116,59 |
| Lentejas | 30,00 | | | | | | | | |
| Garbanzos | 105,00 | 76,33 | 78,07 | 82,00 | | 62,00 | 65,00 | 78,07 | 27,33 |
| Habas secas | 25,00 | 33,17 | 37,07 | | | 22,00 | 29,00 | | 43,17 |
| Yeros | 21,00 | | | | | | | | |
| Veza grano | 21,00 | 22,78 | | 32,53 | | | 53,80 | | |
| TUBERCULOS CONSUMO HUMANO | | | | | | | | | |
| Patata media estación | 33,00 | 29,33 | | 31,17 | | | | | |
| Patata tardía | 31,65 | 31,65 | 31,65 | 31,65 | 32,00 | 28,00 | 28,50 | 38,09 | |
| Batata-Boniato | | 33,00 | 33,00 | 33,00 | 30,00 | | 36,00 | 33,00 | |
| CULTIVOS INDUSTRIALES | | | | | | | | | |
| Algodón bruto (s/subv.) | | 32,50 | 36,00 | | | 33,00 | 33,81 | 33,75 | |
| Aceituna para aderezo Hojiblanca | | | 57,00 | 52,20 | | 54,09 | | 45,51 | 51,40 |
| CULTIVOS FORRAJEROS | | | | | | | | | |
| Heno de alfalfa | 19,00 | 14,83 | | 19,52 | | 15,00 | 8,10 | 15,29 | 15,77 |
| Veza para forraje | 8,00 | 18,83 | | | | | 6,45 | | 6,45 |
| CITRICOS | | | | | | | | | |
| Naranja Navelina | 19,62 | 17,33 | 16,00 | | 28,00 | | 19,00 | 17,76 | 18,25 |
| " Washington y T. Navel | | 16,90 | | | 16,90 | | 16,90 | 16,90 | 16,90 |
| Mandarina Clausellina | 28,00 | 28,00 | 28,00 | | 28,00 | | 28,00 | 28,00 | |
| Otras Satsuma | 21,45 | 16,90 | 21,45 | | 26,00 | | 21,45 | 21,45 | |
| Clementina Temprana | 15,00 | 15,00 | 15,00 | | 15,00 | | 15,00 | 15,00 | |
| " de Nules | 26,70 | 26,70 | 26,70 | | 28,00 | | 26,00 | 26,10 | |
| Limón Verna | 21,00 | 21,00 | | | | | | | 21,00 |
| " Fino o Mesero | | | | 35,50 | | | 35,50 | | 35,50 |
| FRUTALES NO CITRICOS | | | | | | | | | |
| Manzana Golden y amarillas | 71,00 | | 71,00 | 71,00 | 71,00 | 55,00 | 87,00 | | 70,57 |
| Chirimoya | | 99,70 | | 120,35 | | | 141,00 | | |
| Granada | 49,50 | | 45,00 | 49,50 | | | 54,00 | | |
| Aguacate | | 120,00 | | 113,33 | 130,00 | | 90,00 | | |
| Caqui | | | 30,00 | | 80,00 | 70,00 | | | |
| Almendra Cáscara Largueta | 107,00 | 103,49 | | 100,47 | | 103,00 | | | 104,11 |
| " " Marcona | 105,00 | 106,33 | 109,28 | 111,79 | | 114,00 | | | 107,46 |
| " " Comuna | 96,00 | | 87,04 | 78,13 | | 87,00 | | | 92,30 |
| " " Mollar | 119,00 | | | 119,00 | | 119,00 | | | 119,00 |
| Uva - Pasa | | 475,00 | | | | | 475,00 | | 475,00 |
| HORTALIZAS | | | | | | | | | |
| Lechuga Romana | 49,89 | 53,00 | 33,00 | 49,89 | 35,00 | 45,00 | 72,00 | 61,31 | 54,00 |
| " Acogollada | 30,18 | 30,18 | 30,00 | 30,18 | | | | 30,35 | 30,16 |
| Escarola | | 71,00 | 97,00 | 71,00 | | 45,00 | 71,00 | 71,00 | |
| Coliflor | 59,56 | 62,33 | 40,00 | 59,56 | 80,00 | 45,00 | 59,56 | 70,47 | 59,95 |
| Col Repollo hoja lisa | 25,39 | 20,00 | 25,00 | | 40,00 | 35,00 | 14,75 | 17,60 | 18,72 |
| Tomate I - X / 31 - XII | 88,73 | 98,67 | 60,00 | 81,96 | 64,00 | | 85,62 | 94,74 | |
| Zanahoria | | 35,83 | | 39,28 | | 55,00 | 27,00 | | 36,12 |
| Cebolla Babosa y extratemprana | | 32,67 | 19,00 | | | | | 29,91 | |
| " Grano o Valenciana | 26,00 | | 25,25 | 10,00 | 37,00 | 28,00 | | | 16,84 |
| Pepino | 50,50 | 62,00 | 30,00 | 49,58 | | 49,58 | 36,25 | 69,13 | 49,76 |
| Puerro | | | 72,26 | | | 80,00 | 54,00 | 82,78 | |
| Pimiento rojo | 128,57 | 95,33 | | | | | 135,00 | 92,50 | 126,88 |
| " verde | 64,93 | 75,00 | 30,00 | 66,66 | 60,00 | | 77,50 | 92,50 | 66,57 |
| Alcachofa verde | | 130,00 | 140,00 | 141,00 | | | 153,00 | 141,00 | 145,41 |
| Melón | 26,00 | | | 26,00 | | | | | 26,00 |
| Calabacín | 53,96 | 48,33 | 48,00 | 51,88 | | | 40,75 | 68,35 | |
| Ajo seco | 159,00 | 170,00 | 165,00 | 120,00 | 200,00 | 140,00 | | | 146,44 |
| Haba verde | | | | 99,77 | | | 185,00 | 168,75 | 185,00 |
| Judía verde plana | 187,10 | 103,33 | 147,81 | 147,81 | | | 153,00 | 147,81 | 172,12 |
| " " tubular | 227,85 | 227,85 | 227,85 | 227,85 | | | 227,85 | | 227,85 |
| Espinaca | 62,13 | 62,13 | 50,00 | | 100,00 | | 36,00 | 62,50 | 51,20 |
| Berenjena | 68,53 | 40,00 | 57,84 | 57,84 | | | 65,00 | 57,84 | 67,18 |

BOLETÍN BIMESTRAL DE INFORMACIÓN AGRARIA

| PRECIOS PERCIBIDOS POR LOS AGRICULTORES NOVIEMBRE 2007 | | | | | | | | | €/100 Kg. |
|--|---------|---------|---------|---------|---------|----------|---------|----------|----------------|
| PRODUCTO | ALMERIA | CADIZ | CORDOBA | GRANADA | HUELVA | JAEN | MALAGA | SEVILLA | PREC. MED.REG. |
| | | | | | | | | | PONDERADA |
| VINO | | | | | | | | | |
| Mosto | 100,00 | | 100,00 | | 100,00 | | | | 100,00 |
| Vino Blanco D.O. (1) | | | | | | | 3,00 | | 3,00 |
| " " otros de mesa | | 2,10 | 2,10 | 2,10 | 2,10 | | 2,10 | 2,10 | 2,10 |
| ACEITE | | | | | | | | | |
| Aceite de Oliva Virgen extra de < 1º | 257,15 | 257,15 | 258,50 | 257,15 | | 255,80 | 257,15 | 257,15 | 256,50 |
| " " " " fino de 1º a 1,5º | 253,72 | 253,72 | 253,50 | 253,72 | | 253,93 | 253,72 | 253,72 | 253,74 |
| " " " " corriente de 1,6º a 3,3º | 249,69 | 249,69 | 249,20 | 249,69 | | 250,17 | 249,69 | 249,69 | 249,93 |
| Aceite de Oliva Virgen extra de < 0,8º | 360,00 | 237,67 | 255,00 | 265,89 | | 255,80 | 260,75 | 273,33 | |
| Aceite de Oliva Virgen extra de < 0,8º a 2º | 320,00 | 232,83 | 249,75 | 254,02 | | 253,93 | 250,25 | 250,91 | |
| Aceite de Oliva Virgen extra de > 2º | 265,00 | 230,33 | 249,00 | 241,74 | | 250,17 | 243,75 | 244,57 | |
| Aceituna para Almazara | | 52,13 | 52,13 | 62,00 | 52,13 | 52,13 | | 42,25 | |
| FLORES | | | | | | | | | |
| Flor Cortada Claveles | 60,00 | 164,00 | 120,59 | 120,59 | 120,59 | | | 137,76 | 156,32 |
| " " Rosas | 660,00 | 138,00 | 399,00 | | 399,00 | | 399,00 | 399,00 | 236,12 |
| " " Crisantemos | 360,00 | 286,33 | 323,17 | 323,17 | 323,17 | 323,17 | 323,17 | 323,17 | 308,63 |
| Flor en tiesto Begonias | 150,00 | | 150,00 | 150,00 | 150,00 | 150,00 | 150,00 | 150,00 | 150,00 |
| " " " Petunias | 40,00 | 40,00 | 40,00 | 40,00 | 40,00 | 40,00 | 40,00 | 40,00 | 40,00 |
| " " " Geranios | 100,00 | 100,00 | | 100,00 | | | 100,00 | | 100,00 |
| Planta ornamental Helecho | 165,00 | 165,00 | | 165,00 | | 165,00 | 165,00 | | 165,00 |
| " " Rosales | 220,00 | 247,50 | | 247,50 | | 275,00 | 247,50 | | |
| " " Coníferas | 200,00 | 200,00 | 200,00 | 200,00 | 200,00 | 200,00 | 200,00 | 200,00 | 200,00 |
| GANADO PARA ABASTO | | | | | | | | | |
| Terneros (para abasto) | 270,00 | 187,33 | 236,40 | 130,00 | | 201,34 | 250,00 | 178,83 | 186,59 |
| Añojos (para abasto) | 179,00 | 190,00 | 221,30 | 173,39 | 175,00 | 192,32 | 220,00 | 167,91 | |
| Novillos (para abasto) | 229,00 | 186,33 | 186,90 | 186,90 | 185,00 | 147,25 | 186,90 | 186,90 | 185,71 |
| Vacuno mayor (para abasto) | 180,00 | 132,83 | 97,90 | 110,00 | 85,00 | 76,63 | 120,00 | 123,00 | 113,13 |
| Cordero Lechal | 435,00 | 411,67 | 406,18 | 406,18 | 406,18 | 435,13 | 330,00 | 484,51 | 434,77 |
| " Recental | 328,00 | 265,06 | 320,00 | 265,06 | 20,00 | 347,13 | 231,00 | 344,25 | 317,84 |
| " Pascual | 286,00 | 268,33 | 280,00 | 247,62 | 20,00 | 324,50 | 195,00 | 281,75 | 208,81 |
| Ovino mayor (oveja) | 50,00 | 60,67 | 46,17 | 46,17 | 50,00 | 24,00 | 46,17 | 46,17 | 44,77 |
| Cabrino Lechal | 580,00 | 446,67 | 434,04 | 426,72 | 30,00 | 510,86 | 501,00 | 543,00 | 524,43 |
| Chivos | 270,00 | 354,67 | 300,00 | 345,78 | 185,00 | 345,78 | 590,00 | 375,00 | 358,88 |
| Caprino mayor | 60,00 | 51,67 | 50,00 | 54,33 | 54,33 | 54,33 | 75,00 | 35,00 | 53,39 |
| Cerdo cebado Ibérico | | 164,67 | 217,00 | | 170,00 | | 178,27 | 161,39 | 175,86 |
| " " otras razas | 95,70 | 89,33 | 165,00 | 88,24 | 100,33 | 84,65 | 90,00 | 89,39 | 93,10 |
| Cerdos desvieje | 48,07 | 40,33 | 40,00 | 48,07 | 80,00 | 39,00 | 41,00 | 48,07 | 54,37 |
| Pollo de granja | 132,00 | 97,90 | 127,29 | 120,20 | | 127,00 | 162,50 | 124,15 | 126,45 |
| Gallinas | 108,00 | 81,83 | 67,61 | 67,61 | | 13,00 | 67,61 | 67,61 | 65,66 |
| Conejos | 240,00 | 95,33 | | 178,50 | | | 260,00 | 158,00 | 188,97 |
| LECHE | | | | | | | | | |
| Leche de vaca | 38,00 | 46,00 | 46,85 | 43,60 | | 46,50 | 40,00 | 44,24 | 45,23 |
| " " cabra | 64,00 | 65,00 | 65,39 | 69,52 | 54,00 | 66,11 | 66,00 | 73,09 | 67,18 |
| HUEVOS | | | | | | | | | |
| Huevos de gallina cat. XL | 170,00 | 106,62 | 131,23 | 156,77 | 131,23 | 110,00 | 137,00 | 107,00 | |
| " " " cat. L | 120,00 | 92,17 | 115,30 | 141,55 | 150,00 | 95,00 | 116,00 | 92,35 | |
| " " " cat. M | 110,00 | 81,67 | 96,05 | 118,28 | 96,05 | 82,00 | 102,00 | 82,35 | |
| " " " cat. S | 50,00 | 59,67 | 81,77 | 173,59 | 81,77 | 60,00 | 88,00 | 59,35 | |
| GANADO PARA VIDA | | | | | | | | | |
| Vacas aptitud leche | 450,00 | 1032,62 | 1032,62 | 1150,00 | 760,00 | 1.562,63 | 1100,00 | 1.173,09 | 1134,52 |
| Novillas aptitud leche | 508,00 | 1318,28 | 2300,00 | 1150,00 | | 1.502,53 | 1000,00 | 1.449,15 | 1574,61 |
| Ternero/as descalostrados (1-3 sem.) | 130,00 | 135,00 | 135,00 | 150,00 | 95,00 | 80,00 | 220,00 | 135,00 | |
| Ternero/as destetados (3-7 meses) | 320,00 | 295,00 | 295,00 | 320,00 | 185,00 | 150,00 | 500,00 | 295,00 | |
| Ovejas | 65,81 | 65,81 | 65,81 | 42,07 | 74,00 | 63,00 | 70,00 | 80,00 | 65,66 |
| Primalas | 68,14 | 62,67 | 68,14 | 66,15 | 50,00 | 70,00 | 65,00 | 95,00 | 73,74 |
| Cabras | 86,73 | 94,67 | 83,25 | 87,17 | 72,00 | 70,00 | 95,00 | 105,00 | 92,50 |
| Lechones | 27,00 | 33,33 | 20,00 | 15,00 | 65,00 | 21,62 | 27,80 | 24,03 | 31,99 |
| Pollitos de 1 día | 30,00 | | 30,00 | | | | | 30,00 | 30,00 |
| FORESTALES | | | | | | | | | |
| Pino Pinaster para trituration | | | 2004,00 | 2004,00 | 1800,00 | 2.208,00 | 2004,00 | | 1905,41 |
| " Pinaster para aserrío y apeas | | | 2152,00 | 2152,00 | 1800,00 | 2.504,00 | 2152,00 | | 2191,35 |
| " Halepensis para aserrío y apeas | 2504,00 | 2504,00 | | 2504,00 | | 2.504,00 | 2504,00 | | 2504,00 |
| Eucaliptus para trituration | | 1800,00 | 1800,00 | | 1800,00 | 1.800,00 | 1800,00 | 1.800,00 | 1800,00 |
| " para aserrío y apeas | | 1800,00 | 1800,00 | 1800,00 | 1800,00 | 1.800,00 | 1800,00 | | 1800,00 |
| Chopo para aserrío y apeas | 4500,00 | 4500,00 | 4500,00 | 4500,00 | 4500,00 | 4.500,00 | 4500,00 | 4.500,00 | 4500,00 |
| Corcho | | 80,00 | 80,00 | | 80,00 | 80,00 | 80,00 | 80,00 | 80,00 |

Precios percibidos por los agricultores, diciembre 2007.

| PRECIOS PERCIBIDOS POR LOS AGRICULTORES DICIEMBRE 2007 | | | | | | | | | €/100 Kg. |
|--|---------|--------|---------|---------|--------|--------|--------|---------|-----------------------------|
| PRODUCTO | ALMERIA | CADIZ | CORDOBA | GRANADA | HUELVA | JAEN | MALAGA | SEVILLA | PREC. MED.REG. PONDERADA |
| CEREALES | | | | | | | | | |
| Trigo blando o semiduro | 25,92 | 23,00 | 25,92 | 25,92 | 27,00 | | 25,59 | 28,09 | 26,54 |
| " duro | 39,29 | 40,80 | 39,29 | 39,29 | | | 34,08 | 42,98 | 39,38 |
| Arroz Cáscara redondo y semilargo | | 32,71 | | | | | | 32,71 | 32,71 |
| " " largo | | 31,91 | | | | | | 31,91 | 31,91 |
| Cebada pienso | | 21,03 | | 22,67 | | | 24,31 | 22,66 | |
| Avena | 22,86 | 25,80 | | 22,86 | 24,00 | | 20,31 | 21,33 | |
| Maíz grano | | 22,17 | 23,84 | 23,84 | | 24,00 | 26,45 | 22,72 | 22,99 |
| Sorgo grano | | 21,93 | 21,93 | | | | | 21,93 | 21,93 |
| LEGUMINOSAS | | | | | | | | | |
| Judías seca | | | | 120,00 | | 120,00 | | | 120,00 |
| Garbanzos | | | 69,71 | 69,71 | | 62,00 | 77,42 | 69,71 | 68,89 |
| Habas secas | | | | | | | 30,32 | | 30,32 |
| Veza grano | | 21,37 | | 21,37 | | | 21,37 | | 21,37 |
| TUBERCULOS CONSUMO HUMANO | | | | | | | | | |
| Patata tardía | 30,06 | 30,06 | 30,06 | 30,06 | 34,00 | 28,00 | 25,30 | 32,93 | |
| Batata-Boniato | | 27,00 | 27,00 | 27,00 | | | 27,00 | 27,00 | |
| CULTIVOS INDUSTRIALES | | | | | | | | | |
| Algodón bruto (s/subv.) | | 33,38 | 33,38 | | | 33,00 | 33,38 | 33,75 | |
| CULTIVOS FORRAJEROS | | | | | | | | | |
| Heno de alfalfa | | 14,63 | | | | 15,00 | 9,15 | 12,93 | 13,74 |
| CITRICOS | | | | | | | | | |
| Naranja Navelina | 17,51 | 15,78 | 16,00 | | 23,00 | | | 15,26 | 16,49 |
| " Washington y T. Navel | | 15,31 | 17,04 | | 17,04 | | 20,00 | 15,80 | 16,74 |
| " Salustiana | 18,67 | 18,03 | 16,00 | | 18,67 | | 20,00 | 20,65 | 19,81 |
| " Sanguina o Sanguinelli para industria | | | | | | | 6,50 | 11,00 | 9,59 |
| Otras Satsuma | | 15,82 | | | 25,00 | | 20,41 | 20,41 | |
| Clementina Temprana | 20,00 | 20,00 | 15,00 | | 25,00 | | 20,00 | 20,00 | |
| " de Nules | 24,27 | 24,27 | 24,27 | | 25,00 | | 19,00 | 28,81 | |
| " Fina | 29,00 | | 29,00 | | 25,00 | | 29,00 | 33,00 | |
| Otras mandarinas | | | | 20,50 | 20,50 | | 15,00 | 26,00 | |
| Limón Fino o Mesero | 60,00 | | | 60,00 | | | 60,00 | | 60,00 |
| FRUTALES NO CITRICOS | | | | | | | | | |
| Manzana Golden y amarillas | | | | 55,00 | 55,00 | 55,00 | 55,00 | | 55,00 |
| Nispero | | | | | | | | | |
| Chirimoya | | 94,70 | | 128,85 | | | 163,00 | | |
| Aguacate | 123,56 | 121,17 | | 123,56 | 130,00 | | 119,50 | | |
| Almendra Cáscara Marcona | 103,67 | 103,67 | 103,67 | 103,67 | | | | | 103,67 |
| HORTALIZAS | | | | | | | | | |
| Lechuga Romana | 52,27 | 43,33 | 35,00 | 52,27 | | 45,00 | 80,00 | 58,00 | 53,29 |
| " Acogollada | 42,80 | 42,80 | 30,00 | 42,80 | | | | 55,60 | 40,96 |
| Escarola | | 72,50 | 100,00 | 72,50 | | 45,00 | 72,50 | 72,50 | |
| Coliflor | 55,56 | 64,73 | 40,00 | 55,56 | 80,00 | 45,00 | 36,00 | 67,60 | 56,53 |
| Col Repollo hoja lisa | 31,05 | 17,67 | 25,00 | | 80,00 | 35,00 | 12,00 | 16,65 | 18,98 |
| " Brócoli | 60,00 | 60,00 | 60,00 | 60,00 | | | | 60,00 | |
| Tomate para industria 1 - X / 31 - XII | 71,03 | 94,33 | 37,00 | 71,03 | 70,00 | | 74,37 | 79,45 | |
| Zanahoria | | | | 41,00 | | 55,00 | 27,00 | | 36,51 |
| Cebolla Babosa y extratemprana | | 93,00 | 20,00 | | | | | 29,41 | |
| " Grano o Valenciana | | | 37,00 | 37,00 | 37,00 | | | | 37,00 |
| Pepino | 42,66 | | 42,66 | 42,66 | | 42,66 | 27,00 | 58,31 | 42,07 |
| Puerro | | 75,00 | | | | 80,00 | | 83,66 | |
| Pimiento rojo | 105,19 | 81,67 | | | | | 135,00 | 98,91 | 104,16 |
| " verde | 87,64 | 75,00 | | 87,64 | | | 89,00 | 98,91 | 87,40 |
| Alcachofa verde | | | 106,60 | 97,77 | | | 85,00 | 101,71 | 95,54 |
| Calabacín | 71,88 | 71,80 | 86,60 | 71,88 | | | 53,00 | 76,05 | |
| Ajo seco | 169,17 | 171,67 | 165,00 | 169,17 | 200,00 | 140,00 | | | 165,05 |
| Haba verde | | | | | | | 179,00 | 136,35 | 179,00 |
| Judía verde plana | 178,00 | 196,00 | | 178,00 | | | 160,00 | 178,00 | 172,20 |
| Espinaca | 59,17 | 50,67 | 50,00 | | 100,00 | | 36,00 | 59,17 | 48,23 |
| Berenjena | 81,00 | 75,00 | 81,00 | 81,00 | | | 87,00 | | 80,68 |
| VINO | | | | | | | | | |
| Mosto | 111,56 | | 103,12 | | 120,00 | | | | 117,46 |
| Vino Blanco D.O. (1) | | | | | | | 3,19 | | 3,19 |
| " " otros de mesa | | 2,10 | 2,10 | 2,10 | 2,10 | | 2,10 | 2,10 | 2,10 |
| ACEITE | | | | | | | | | |
| Aceite de Oliva Virgen extra de < 1º | 261,00 | 261,00 | 256,75 | 261,00 | | 255,80 | 270,45 | 261,00 | 260,71 |
| " " " " fino de 1º a 1,5º | 246,24 | 246,24 | 254,00 | 246,24 | | 252,80 | 231,91 | 246,24 | 251,12 |

BOLETÍN BIMESTRAL DE INFORMACIÓN AGRARIA

| PRECIOS PERCIBIDOS POR LOS AGRICULTORES DICIEMBRE 2007 | | | | | | | | | €/100 Kg. |
|--|---------|---------|---------|---------|---------|---------|---------|---------|-----------------------------|
| PRODUCTO | ALMERIA | CADIZ | CORDOBA | GRANADA | HUELVA | JAEN | MALAGA | SEVILLA | PREC. MED.REG. PONDERADA |
| " " " " corriente de 1,6° a 3,3° | 248,71 | 248,71 | 248,00 | 248,71 | | 249,42 | 248,71 | 248,71 | 248,70 |
| Aceite de Oliva Virgen extra de < 0,8° | 260,64 | 244,67 | 253,25 | 260,64 | | 255,80 | 271,00 | 278,48 | |
| Aceite de Oliva Virgen extra de < 0,8° a 2° | 230,30 | 239,67 | 249,25 | 230,30 | | 252,80 | 253,75 | 156,04 | |
| Aceite de Oliva Virgen extra de > 2° | 244,17 | 236,67 | 248,25 | 244,17 | | 249,42 | 239,25 | 247,26 | |
| Aceituna para Almazara | | 48,08 | 48,08 | 48,08 | 48,08 | 48,08 | 48,08 | 48,08 | |
| FLORES | | | | | | | | | |
| Flor Cortada Claveles | 152,83 | 164,00 | 152,83 | 152,83 | 152,83 | | | 141,65 | 160,10 |
| " " Rosas | 140,37 | 140,37 | 140,37 | | 140,37 | | 140,37 | 140,37 | 140,37 |
| " " Crisantemos | 140,33 | 104,33 | 140,33 | 140,33 | | | 140,33 | | 120,40 |
| Planta ornamental Rosales | 275,00 | 275,00 | | 275,00 | | 275,00 | 275,00 | | |
| " " Coníferas | 200,00 | 200,00 | 200,00 | 200,00 | 200,00 | 200,00 | 200,00 | 200,00 | 200,00 |
| GANADO PARA ABASTO | | | | | | | | | |
| Terneros (para abasto) | 229,09 | 187,67 | 248,20 | 229,09 | | 201,34 | 330,00 | 178,23 | 189,91 |
| Añojos (para abasto) | | 187,33 | 221,20 | 192,55 | 175,00 | 192,32 | 210,00 | 169,45 | |
| Novillos (para abasto) | | 189,33 | 195,40 | 195,40 | 185,00 | 147,25 | 260,00 | 195,40 | 197,29 |
| Vacuno mayor (para abasto) | 109,10 | 131,67 | 98,30 | 109,10 | 85,00 | 76,63 | 140,00 | 123,00 | 113,23 |
| Cordero Lechal | 438,96 | 441,00 | 490,00 | 438,96 | 438,96 | 425,25 | 425,00 | 413,55 | 433,62 |
| " Recental | 297,96 | 297,96 | 291,20 | 297,96 | 173,90 | 343,75 | 360,00 | 320,94 | 312,21 |
| " Pascual | 266,93 | 270,00 | 251,25 | 266,93 | 173,90 | 333,25 | 300,00 | 273,19 | 251,06 |
| Ovino mayor (oveja) | 67,80 | 55,00 | 67,80 | 67,80 | 125,00 | 24,00 | 120,00 | 15,00 | 57,70 |
| Cabrito Lechal | 504,23 | 436,00 | 504,23 | 504,23 | 504,23 | 499,25 | 525,00 | 556,67 | 528,01 |
| Chivos | 335,13 | 353,67 | 300,00 | 335,13 | 185,00 | 335,13 | 468,00 | 369,00 | 349,95 |
| Caprino mayor | 51,08 | 49,33 | 45,00 | 51,08 | 51,08 | 51,08 | 75,00 | 35,00 | 50,91 |
| Cerdo cebado Ibérico | | 169,67 | 218,90 | | 170,00 | | 178,04 | 153,58 | 175,01 |
| " " otras razas | 109,03 | 87,33 | 165,00 | 109,03 | 109,03 | 92,50 | 103,00 | 97,30 | 103,62 |
| Cerdos desveje | 49,00 | 41,00 | 40,00 | 49,00 | 80,00 | | 44,00 | 49,00 | 55,08 |
| Pollo de granja | 123,84 | 97,90 | 123,84 | 123,84 | | 115,00 | 160,75 | 121,71 | 123,38 |
| Gallinas | 47,42 | 81,83 | 47,42 | 47,42 | | 13,00 | 47,42 | 47,42 | 44,69 |
| Conejos | | 92,67 | | 164,97 | | | 260,00 | 142,25 | 177,30 |
| LECHE | | | | | | | | | |
| Leche de vaca | 44,12 | 46,00 | 46,85 | 44,12 | | 46,50 | 36,17 | 45,07 | 45,22 |
| " " cabra | 65,63 | 65,00 | 65,63 | 65,63 | 54,00 | 66,11 | 68,50 | 74,55 | 67,92 |
| HUEVOS | | | | | | | | | |
| Huevos de gallina cat. XL | 112,99 | 107,30 | 112,99 | 112,99 | 112,99 | 110,00 | 129,00 | 105,65 | |
| " " " cat. L | 108,30 | 93,67 | 108,30 | 108,30 | 150,00 | 95,00 | 112,00 | 90,83 | |
| " " " cat. M | 87,33 | 81,50 | 87,33 | 87,33 | 87,33 | 82,00 | 105,00 | 80,83 | |
| " " " cat. S | 69,60 | 60,33 | 69,60 | 69,60 | 69,60 | 60,00 | 91,00 | 67,05 | |
| GANADO PARA VIDA | | | | | | | | | |
| Vacas aptitud leche | 1148,93 | 1148,93 | 1148,93 | 1148,93 | 760,00 | 1562,63 | 1100,00 | 1173,09 | 1192,35 |
| Novillas aptitud leche | | 1578,15 | 2300,00 | 1578,15 | | 1502,53 | 1000,00 | 1510,05 | 1697,53 |
| Ternero/as descalostrados (1-3 sem.) | 138,33 | 138,33 | 138,33 | 138,33 | 95,00 | 80,00 | 240,00 | 138,33 | |
| Ternero/as destetados (3-7 meses) | 278,33 | 278,33 | 278,33 | 278,33 | 185,00 | 150,00 | 500,00 | 278,33 | |
| Ovejas | 72,53 | 72,53 | 72,53 | 72,53 | 74,00 | 63,00 | 73,11 | 80,00 | 73,43 |
| Primalas | 68,20 | 61,00 | 68,20 | 68,20 | 50,00 | 70,00 | 65,00 | 95,00 | 74,06 |
| Cabras | 87,15 | 92,67 | 83,25 | 87,15 | 72,00 | 70,00 | 100,00 | 105,00 | 93,40 |
| Lechones | 36,04 | 37,00 | 18,20 | 36,04 | 65,00 | 21,62 | 39,75 | 34,65 | 39,41 |
| FORESTALES | | | | | | | | | |
| Pino Pinaster para trituration | | | 2004,00 | 2004,00 | 1800,00 | 2208,00 | 2004,00 | | 1905,41 |
| " Laricio para aserrio y apeas | | | | 2640,00 | | 2640,00 | | | |
| " Pinaster para aserrio y apeas | | | 2152,00 | 2152,00 | 1800,00 | 2504,00 | 2152,00 | | 2191,35 |
| " Halepensis para aserrio y apeas | 2504,00 | 2504,00 | | 2504,00 | | 2504,00 | 2504,00 | | 2504,00 |
| Eucaliptus para trituration | | 1800,00 | 1800,00 | | 1800,00 | 1800,00 | 1800,00 | 1800,00 | 1800,00 |
| " para aserrio y apeas | | 1800,00 | 1800,00 | 1800,00 | 1800,00 | 1800,00 | 1800,00 | | 1800,00 |
| Chopo para aserrio y apeas | 4500,00 | 4500,00 | 4500,00 | 4500,00 | 4500,00 | 4500,00 | 4500,00 | 4500,00 | 4500,00 |

Precios medios ponderados año 2007.

| Producto | AL | CA | CO | GR | HU | JA | MA | SE | Andalucía | Unidades |
|-----------------------------------|--------|--------|--------|--------|--------|--------|--------|--------|-----------|----------|
| Trigo blando o semiduro | 18,52 | 20,93 | 21,41 | 20,45 | 18,26 | 17,97 | 21,17 | 18,61 | 19,89 | €/100 Kg |
| " duro | 20,09 | 25,59 | 24,11 | 23,72 | 18,00 | 19,43 | 25,24 | 20,22 | 22,49 | €/100 Kg |
| Arroz Cáscara redondo y semilargo | | 35,16 | | | | | | 30,57 | 31,54 | €/100 Kg |
| " " largo | | 35,33 | | | | | | 29,82 | 29,97 | €/100 Kg |
| Maíz grano | | 18,46 | 21,78 | 21,10 | 17,00 | 23,30 | 20,93 | 20,31 | 20,63 | €/100 Kg |
| Sorgo grano | | 17,78 | 17,83 | | | | | 17,81 | 17,80 | €/100 Kg |
| Judías seca | | | 110,00 | 116,50 | | 120,00 | | | 117,08 | €/100 Kg |
| Lentejas | | | | | | 82,76 | | | 82,76 | €/100 Kg |
| Garbanzos | | 73,35 | 78,00 | 79,50 | 100,00 | 56,80 | 71,09 | 82,82 | 75,81 | €/100 Kg |
| Habas secas | | 20,94 | 22,48 | 22,49 | 20,77 | 21,68 | 24,97 | 19,86 | 22,50 | €/100 Kg |
| Yeros | 20,00 | | 20,00 | 20,00 | | 20,00 | | | 20,00 | €/100 Kg |
| Veza grano | 20,00 | 20,00 | 31,84 | 32,91 | 24,83 | 36,25 | 40,90 | | 34,09 | €/100 Kg |
| Remolacha azucarera | | 3,83 | 3,74 | | 3,72 | 3,64 | | 3,75 | 3,78 | €/100 Kg |
| Girasol | | 37,17 | 39,70 | 41,17 | 38,86 | 40,18 | 40,62 | 37,08 | 38,00 | €/100 Kg |
| Aceituna para aderezo | | | 73,70 | | 73,72 | | 76,03 | 71,48 | 71,55 | €/100 Kg |
| Manzanilla fina | | | | | | | | | | €/100 Kg |
| " " " | | | 55,47 | 55,23 | | 54,38 | 58,42 | 50,30 | 51,79 | €/100 Kg |
| Hojiblanca | | | | | | | | | | €/100 Kg |
| " " " Gordal | | | 107,45 | | 105,50 | | | 109,38 | 109,31 | €/100 Kg |
| Heno de alfalfa | 18,00 | 14,11 | 14,46 | 14,67 | | 14,08 | 10,68 | 14,28 | 14,36 | €/100 Kg |
| Veza para forraje | 8,00 | 13,10 | 10,66 | 10,78 | 11,29 | 10,63 | 14,21 | 10,92 | 11,23 | €/100 Kg |
| Naranja Navelina | 16,83 | 16,94 | 15,95 | | 23,25 | | 19,00 | 17,60 | 17,63 | €/100 Kg |
| " Washington y T. Navel | 14,40 | 11,02 | 15,71 | 14,36 | 17,27 | | 18,87 | 14,27 | 14,39 | €/100 Kg |
| " Navel Late | 19,84 | 19,69 | | | 19,84 | | 18,90 | 21,84 | 19,78 | €/100 Kg |
| " Salustiana | 17,44 | 12,38 | 15,60 | | 18,11 | | 13,78 | 19,13 | 16,73 | €/100 Kg |
| " Verna | | 11,00 | | | | | 11,80 | | 11,65 | €/100 Kg |
| " Valencia Late | 18,06 | 16,84 | | | 22,39 | | 12,73 | 20,12 | 19,55 | €/100 Kg |
| " para industria | 7,41 | | 7,41 | 7,41 | 9,02 | | 7,46 | 6,95 | 7,36 | €/100 Kg |
| Limón Verna | 10,81 | | | | | | 9,83 | | 10,00 | €/100 Kg |
| Limón Fino o Mesero | 33,00 | | | 40,46 | | | 40,45 | | 39,63 | €/100 Kg |
| " Golden y amarillas | 63,60 | | 63,60 | 55,71 | 55,72 | 54,00 | 66,83 | | 58,82 | €/100 Kg |
| Pera Castell y tempranas | | | | | | | | | | €/100 Kg |
| " Ercolini | 52,55 | 63,00 | 65,58 | 70,60 | 70,60 | 70,00 | 63,72 | | 68,68 | €/100 Kg |
| Albaricoque Búlida | | | | | | | 112,00 | | 112,00 | €/100 Kg |
| Melocotón extratemprano | | | 100,00 | | 80,00 | 87,06 | | 81,19 | 82,58 | €/100 Kg |
| " temprano carne-blanda | 70,44 | | 75,00 | | 40,00 | 70,50 | | 72,00 | 71,68 | €/100 Kg |
| " temprano carne-dura | 78,91 | | 78,85 | | 62,00 | 67,64 | 78,85 | 70,77 | 71,42 | €/100 Kg |
| " temprano media estación | 60,05 | 60,05 | 60,05 | 60,25 | 60,05 | 60,00 | | 60,05 | 60,13 | €/100 Kg |
| " tardío amarillo | 66,51 | | 56,50 | | 62,48 | 68,15 | 94,20 | 38,69 | 58,04 | €/100 Kg |
| " tardío rojo | | | 70,00 | | | 70,00 | | 70,00 | 70,00 | €/100 Kg |
| Melocotón tipo Nectarina | | | 79,47 | 76,05 | 65,56 | | | 79,31 | 78,55 | €/100 Kg |
| Cereza Ambrunesa | | | | 231,25 | | 202,50 | 260,00 | | 221,68 | €/100 Kg |
| Ciruelas Claudia y otras tardías | 30,00 | | 30,00 | | 57,02 | 41,75 | 52,62 | 52,59 | 44,58 | €/100 Kg |
| " Golden Japan y amarillas | 52,88 | 52,90 | 54,70 | 55,38 | 58,00 | 49,09 | 55,17 | 50,56 | 53,66 | €/100 Kg |
| " Santa Rosa y tempranas rojas | 53,75 | | 63,26 | 62,48 | 65,13 | 55,00 | 64,74 | 53,50 | 56,78 | €/100 Kg |
| Uva de mesa Moscatel | | 109,25 | | | 86,50 | | 127,20 | 96,89 | 120,11 | €/100 Kg |
| " " " Cardinal | | | | | 45,00 | | | 44,55 | 44,59 | €/100 Kg |
| Fresón | | 154,29 | | 114,10 | 88,07 | | | 92,03 | 90,51 | €/100 Kg |
| Almendra Cáscara Langueta | 99,98 | 93,31 | | 94,19 | 89,08 | 89,07 | 78,09 | | 94,64 | €/100 Kg |
| " " Marcona | 103,55 | 103,13 | 107,49 | 105,61 | 96,84 | 103,04 | 93,95 | | 103,31 | €/100 Kg |
| " " Comuna | 95,59 | | 85,55 | 79,04 | 81,36 | 85,02 | 71,60 | | 89,32 | €/100 Kg |
| " " Mollar | 119,34 | | | 113,91 | 111,66 | 115,09 | | | 114,85 | €/100 Kg |
| Uva - Pasa | | 475,00 | | | | | 475,00 | | 475,00 | €/100 Kg |
| Lechuga Romana | 39,49 | 33,66 | 27,63 | 42,77 | 30,41 | 36,50 | 58,49 | 37,16 | 40,80 | €/100 Kg |
| " Acogollada | 34,58 | 35,03 | 30,70 | 36,28 | | | 58,80 | | 36,05 | €/100 Kg |
| Coliflor | 51,61 | 69,45 | 49,88 | 52,45 | 77,50 | 52,65 | 51,22 | 45,50 | 58,75 | €/100 Kg |
| Col Repollo hoja lisa | 28,06 | 38,20 | 25,00 | 26,14 | 31,50 | 35,50 | 13,80 | 19,79 | 26,52 | €/100 Kg |
| Zanahoria | | 38,90 | 41,03 | 38,62 | 35,22 | 45,69 | 32,40 | 39,59 | 38,96 | €/100 Kg |
| Guisante consumo en fresco | 223,77 | 262,52 | 217,14 | 219,34 | 215,08 | 199,24 | 131,60 | 199,31 | 211,12 | €/100 Kg |
| Cebolla Babosa y extratemprana | 47,62 | 55,06 | 44,80 | 44,92 | 46,80 | 34,37 | 42,24 | 18,32 | 39,96 | €/100 Kg |
| " Grano o Valenciana | | | 57,85 | 30,28 | 37,02 | 26,39 | 25,47 | 32,64 | 32,80 | €/100 Kg |
| Pepino | 50,72 | 49,59 | 43,91 | 50,90 | 46,31 | 48,93 | 44,45 | 26,88 | 50,21 | €/100 Kg |
| Pimiento rojo | 97,89 | 83,24 | | 71,53 | 80,74 | | 117,62 | 89,43 | 97,19 | €/100 Kg |
| " verde | 87,07 | 78,37 | 77,78 | 83,62 | 62,21 | 43,91 | 91,40 | 85,78 | 84,86 | €/100 Kg |
| Alcachofa verde | 80,04 | 81,46 | 68,88 | 104,39 | | 57,75 | 89,32 | 93,81 | 88,59 | €/100 Kg |
| Espárrago consumo en fresco | 179,85 | 148,23 | 119,73 | 74,88 | 113,62 | 186,95 | 130,45 | 242,24 | 139,20 | €/100 Kg |
| " para industria | | 108,53 | | 107,00 | | | | 94,16 | 102,99 | €/100 Kg |
| Melón | 50,12 | 61,33 | 37,01 | 39,76 | 27,00 | 34,01 | 38,61 | 18,36 | 45,83 | €/100 Kg |
| Sandía | 43,02 | 31,18 | 22,25 | 37,31 | 20,40 | 19,57 | 27,78 | 15,04 | 38,47 | €/100 Kg |
| Ajo seco | 153,14 | 98,77 | 135,37 | 125,39 | 116,09 | 108,52 | 63,81 | 82,50 | 121,16 | €/100 Kg |

BOLETÍN BIMESTRAL DE INFORMACIÓN AGRARIA

| Producto | AL | CA | CO | GR | HU | JA | MA | SE | Andalucía | Unidades |
|--------------------------------------|---------|---------|---------|---------|---------|---------|---------|---------|-----------|---------------|
| Haba verde | 88,25 | 120,36 | 123,86 | 97,41 | 81,20 | 83,87 | 123,56 | 114,94 | 106,70 | €/100 Kg |
| Judía verde plana | 163,85 | 158,07 | 157,38 | 182,18 | 146,14 | 158,64 | 157,36 | 181,01 | 165,89 | €/100 Kg |
| " " tubular | 201,26 | 173,84 | 175,16 | 191,36 | | 136,48 | 191,08 | 146,81 | 194,16 | €/100 Kg |
| Espinaca | 54,56 | 51,26 | 50,09 | 45,47 | 62,68 | 43,99 | 42,80 | 58,25 | 48,55 | €/100 Kg |
| Berenjena | 47,74 | 47,89 | 54,51 | 55,64 | 56,00 | 54,49 | 59,78 | 58,50 | 50,61 | €/100 Kg |
| Mosto | 99,95 | | | | 99,01 | | | | 99,74 | €/100 litros |
| Vino Blanco D.O. (1) | | | | | 2,10 | | 2,91 | 2,38 | 2,20 | €/Hgdo. |
| " " otros de mesa | | 2,67 | 2,67 | 2,82 | 2,04 | 2,26 | 2,82 | 2,05 | 2,18 | €/Hgdo. |
| Aceite de Oliva Virgen extra de < 1º | 253,89 | 277,84 | 253,13 | 254,76 | 253,88 | 249,18 | 257,69 | 258,70 | 252,27 | €/100 Kg |
| " " " " fino de 1º a 1,5º | 246,80 | 268,60 | 247,36 | 247,50 | 247,28 | 244,89 | 247,55 | 247,25 | 246,50 | €/100 Kg |
| " " " " corriente de 1,6º a 3,3º | 241,55 | 264,08 | 241,51 | 242,19 | 241,75 | 241,01 | 244,50 | 243,00 | 241,56 | €/100 Kg |
| Flor Cortada Claveles | 85,31 | 64,89 | 108,95 | 118,01 | 109,82 | 83,33 | | | 83,33 | €/100 Doc. |
| " " Rosas | 537,08 | 141,90 | 343,14 | | 282,12 | 278,93 | 319,31 | 377,36 | 212,62 | €/100 Doc. |
| " " Crisantemos | 369,88 | 301,40 | 336,39 | 359,73 | 544,63 | 544,79 | 329,63 | 544,72 | 343,40 | €/100 Doc. |
| Flor en tiesto Begonias | 136,40 | | 136,40 | 136,32 | 136,45 | 136,43 | 136,40 | 136,42 | 136,40 | €/100 Un. |
| " " " Petunias | 37,28 | 49,01 | 49,01 | 48,84 | 49,12 | 49,07 | 49,01 | 49,04 | 38,42 | €/100 Un. |
| " " " Geranios | 93,20 | 93,20 | 90,00 | 93,16 | 90,00 | 90,00 | 93,20 | 90,00 | 92,99 | €/100 Un. |
| Planta ornamental Helecho | 154,80 | 154,80 | 150,00 | 154,74 | 150,00 | 154,82 | 154,80 | 150,00 | 154,55 | €/100 Un. |
| " " Coníferas | 204,29 | 204,29 | 204,29 | 204,32 | 204,25 | 204,33 | 204,29 | 204,31 | 204,29 | €/100 Un. |
| Termeros (para abasto) | 233,64 | 202,44 | 255,09 | 208,06 | | 197,86 | 273,00 | 177,37 | 192,76 | €/100Kg. Vivo |
| Novillos (para abasto) | | 190,51 | 176,17 | 176,17 | 157,68 | 145,46 | 187,18 | 165,24 | 178,47 | €/100Kg. Vivo |
| Vacuno mayor (para abasto) | 130,46 | 134,97 | 94,70 | 119,76 | 87,64 | 77,88 | 130,83 | 117,35 | 112,54 | €/100Kg. Vivo |
| Cordero Lechal | 407,83 | 404,96 | 372,78 | 329,55 | 341,06 | 411,53 | 343,01 | 342,93 | 360,93 | €/100Kg. Vivo |
| " Recental | 256,41 | 245,09 | 243,78 | 279,68 | 99,36 | 319,76 | 234,38 | 267,27 | 264,38 | €/100Kg. Vivo |
| " Pascual | 217,58 | 255,40 | 215,65 | 197,55 | 97,85 | 260,41 | 227,26 | 211,82 | 189,52 | €/100Kg. Vivo |
| Ovino mayor (oveja) | 51,48 | 47,29 | 36,59 | 19,50 | 55,00 | 23,00 | 40,94 | 18,93 | 31,32 | €/100Kg. Vivo |
| Cabrillo Lechal | 570,85 | 405,15 | 418,06 | 508,48 | 331,79 | 493,52 | 463,96 | 465,48 | 488,26 | €/100Kg. Vivo |
| Chivos | 272,09 | 379,97 | 259,96 | 321,34 | 220,40 | 311,36 | 416,58 | 309,20 | 319,63 | €/100Kg. Vivo |
| Caprino mayor | 57,99 | 46,76 | 47,50 | 18,78 | 54,37 | 46,80 | 69,38 | 32,83 | 45,19 | €/100Kg. Vivo |
| Cerdo cebado Ibérico | | 165,71 | 175,63 | | 123,99 | | 169,42 | 156,68 | 144,25 | €/100Kg. Vivo |
| " " otras razas | 114,77 | 112,61 | 171,25 | 107,92 | 117,58 | 103,06 | 106,33 | 107,11 | 110,95 | €/100Kg. Vivo |
| Cerdos desvieje | 43,79 | 40,44 | 40,00 | 50,86 | 69,08 | 50,74 | 52,69 | 49,66 | 53,22 | €/100Kg. Vivo |
| Pollo de granja | 118,90 | 93,72 | 114,85 | 115,21 | | 111,56 | 132,30 | 116,21 | 116,14 | €/100Kg. Vivo |
| Gallinas | 87,26 | 66,94 | 68,42 | 68,42 | | 14,75 | 68,42 | 68,42 | 64,47 | €/100Kg. Vivo |
| Conejos | | | | 153,41 | | | 193,20 | 145,50 | 158,73 | €/100Kg. Vivo |
| Leche de vaca | 33,85 | 34,91 | 37,42 | 35,89 | | 37,77 | 33,61 | 36,28 | 36,41 | €/100 Litros |
| " " cabra | 55,98 | 55,10 | 59,20 | 72,19 | 51,75 | 62,19 | 57,76 | 58,88 | 59,32 | €/100 Litros |
| Huevos de gallina cat. XL | | | | | | | | | | €/100 Doc. |
| " " " cat. L | | | | | | | | | | €/100 Doc. |
| " " " cat. M | | | | | | | | | | €/100 Doc. |
| " " " cat. S | | | | | | | | | | €/100 Doc. |
| Lana blanca entrefina | 50,20 | 50,20 | 50,20 | 50,20 | 50,20 | 50,20 | 50,20 | 50,20 | 50,20 | €/100 Kg. |
| Otras lanas | 48,50 | | 48,50 | 48,50 | 48,50 | 48,50 | 48,50 | | 48,50 | €/100 Kg. |
| Vacas aptitud leche | 608,55 | 987,64 | 892,18 | 1161,90 | 776,10 | 1537,59 | 1048,99 | 888,20 | 986,52 | €/Unidad |
| Novillas aptitud leche | | 1169,18 | 1650,26 | 1158,47 | | 1477,49 | 932,00 | 1077,78 | 1295,20 | €/Unidad |
| Ovejas | 71,47 | 67,39 | 51,65 | 68,84 | 69,17 | 62,17 | 65,41 | 83,00 | 68,43 | €/Unidad |
| Primalas | 67,96 | 58,54 | 54,55 | 70,37 | 46,33 | 75,83 | 66,06 | 95,52 | 71,32 | €/Unidad |
| Cabras | 88,49 | 86,24 | 115,71 | 93,92 | 68,50 | 70,00 | 80,50 | 103,56 | 90,62 | €/Unidad |
| Lechones | 35,17 | 79,70 | 45,06 | 28,27 | 55,81 | 27,98 | 35,34 | 32,61 | 39,78 | €/Unidad |
| Pollitos de 1 día | 30,00 | | 30,00 | | | | | 30,00 | 30,00 | €/100 Unidad |
| Pino Pinaster para trituración | | | 2038,00 | 2038,00 | 1868,00 | 2208,00 | 2038,00 | 1800,00 | 1955,84 | €/100 m3 |
| " Pinaster para aserrío y apeas | | | 2210,67 | 2210,67 | 1917,33 | 2504,00 | 2210,67 | | 2243,45 | €/100 m3 |
| " Halepensis para aserrío y apeas | 2504,00 | 2504,00 | | 2504,00 | | 2504,00 | 2504,00 | | 2504,00 | €/100 m3 |
| Eucaliptus para trituración | | 1800,00 | 1800,00 | 1800,00 | 1800,00 | 1800,00 | 1800,00 | | 1800,00 | €/100 m3 |
| " " para aserrío y apeas | | 1800,00 | 1800,00 | | 1800,00 | 1800,00 | 1800,00 | | 1800,00 | €/100 m3 |
| Chopo para aserrío y apeas | 4500,00 | 4500,00 | 4500,00 | 4500,00 | 4500,00 | 4500,00 | 4250,00 | 4500,00 | 4498,10 | €/100 m3 |
| Corcho | | 150,98 | 150,98 | | 152,78 | 150,98 | 150,98 | 149,18 | 150,84 | €/100 Kg. |

7.- ESTADISTICA DE MAQUINARIA AGRÍCOLA EN ANDALUCIA. NOVIEMBRE-DICIEMBRE 2007

A partir del número 189, en esta publicación se van a volver a incluir datos estadísticos sobre los movimientos de Maquinaria Agrícola en Andalucía comenzando por los de los meses de noviembre y diciembre de 2007.

Los datos recogidos en el presente informe corresponden a las inscripciones habidas en los Registros Provinciales de Maquinaria Agrícola durante el año 2007, en virtud de la Orden de 28 de mayo de 1987 del Ministerio de Agricultura, Pesca y Alimentación. Esta tarea es realizada en las Delegaciones Provinciales habiéndose creado para ello la aplicación SIRMA (Sistema de Información del Registro de Maquinaria Agrícola) que gestiona el registro de las máquinas que se utilizan en actividades agrícolas en el ámbito de la Comunidad Autónoma Andaluza siendo una competencia de la Dirección General de Producción Agrícola y Ganadera de la Consejería de Agricultura y Pesca de la Junta de Andalucía. La Delegaciones envían los datos al MAPA, donde los mismos son depurados y procesados elaborando cuadros y gráficos de los que se extrae la información que a continuación se presenta:

- Tractores de ruedas, de cualquier tipo, potencia y peso y los remolques agrícolas cuyo peso máximo autorizado exceda de 750 Kgs.
- Tractores de cadenas, motocultores, portadores, tractocarros y máquinas agrícolas automotrices, de cualquier tipo, potencia y peso.
- Máquinas agrícolas arrastradas cuyo peso máximo autorizado exceda de 750 Kgs.
- Máquinas agrícolas no incluidas en los apartados anteriores, para cuya adquisición se haya solicitado un crédito o una subvención oficial y aquellas otras que determine el Ministerio.

Por tanto, las cifras que aparecen en el presente informe no se corresponden en su totalidad con el mercado real de la maquinaria agrícola en Andalucía, especialmente en lo que se refiere a la maquinaria arrastrada y sobre todo a la suspendida.

Los datos referidos a tractores, maquinaria automotriz y remolques reflejan casi con total fiabilidad la situación del mercado, mientras que en el caso de motocultores, motosegadoras y asimilados las cifras aportadas están por debajo de la realidad, al ser estas pequeñas máquinas de uso muy restringido en la propia explotación y de escasa o nula circulación por las vías públicas. Según estimaciones del MAPA, se inscribe algo más de una tercera parte de dichas máquinas, y una muy pequeña proporción de las motoazadas.

Comentario similar merecen las máquinas accionadas por tractor, que bien por ir suspendidas, ser arrastradas de peso inferior a 750 Kgs. o por no ser apenas utilizadas fuera de la explotación, no son inscritas en los Registros Oficiales, salvo que hayan contado con una ayuda oficial para su adquisición. El porcentaje de la maquinaria arrastrada o suspendida inscrita, en relación con la realmente vendida, oscila enormemente según el tipo de máquina, pues mientras que en el caso de determinadas empacadoras este porcentaje llega al 100% en el caso de las sembradoras convencionales no llega al 8%.

En los datos mensuales sólo se hace referencia a la maquinaria nueva y sólo en los informes resumen anual se ofrecerá también algunos datos de interés elaborados por el MAPA en lo que se refiere a transferencias de máquinas usadas procedentes de otros agricultores.

En el cuadro dedicado a tractores, éstos se han clasificado en tres grupos: de ruedas, cadenas y otros, incluyéndose en este último grupo a aquellos vehículos que aún siendo homologados en la Unión Europea como tractores, por sus características constructivas o sus funciones, responden más a otros tipos de máquinas automotrices, como serían los tractocarros o los cargadores.

En cuanto a los datos que hacen referencia a la potencia de los tractores inscritos, corresponden siempre a potencia homologada (CV) medida a la toma de fuerza a régimen normalizado, salvo en aquellos modelos de tractores que teniendo homologación CE no declararon la citada potencia, en cuyo caso, a efectos únicamente estadísticos, el MAPA les asignó una potencia a la toma de fuerza basada en otros ensayos OCDE o en estimaciones propias.

BOLETÍN BIMESTRAL DE INFORMACION AGRARIA.

Inscripción de maquinaria. Maquinaria Nueva.

| TIPO DE MÁQUINA | PERIODO: NOVIEMBRE | | | PERIODO: ENERO-NOVIEMBRE | | | PERIODO: DICIEMBRE | | | PERIODO: ENERO-DICIEMBRE | | |
|---|--------------------|------|--------|--------------------------|-------|--------|--------------------|------|---------|--------------------------|-------|--------|
| | 2007 | 2006 | % | 2007 | 2006 | % | 2007 | 2006 | % | 2007 | 2006 | % |
| TRACTORES | 399 | 368 | 8,42 | 3.698 | 3.503 | 5,57 | 521 | 454 | 14,76 | 4.219 | 3.957 | 6,62 |
| TRACTORES DE RUEDAS | 362 | 343 | 5,54 | 3.432 | 3.252 | 5,54 | 443 | 423 | 4,73 | 3.875 | 3.675 | 5,44 |
| CADENAS | 34 | 25 | 36,00 | 248 | 237 | 4,64 | 76 | 28 | 171,43 | 324 | 265 | 22,26 |
| OTROS | 3 | 0 | | 18 | 14 | 28,57 | 2 | 3 | -33,33 | 20 | 17 | 17,65 |
| MOTOCULTO. Y MOTOMAQ. | 3 | 6 | -50,00 | 15 | 29 | -48,28 | 0 | 1 | -100,00 | 15 | 30 | -50,00 |
| MAQUINARIA AUTOMOTRIZ | 10 | 26 | -61,54 | 118 | 151 | -21,85 | 9 | 13 | -30,77 | 126 | 164 | -23,17 |
| DE RECOLECCIÓN | 4 | 15 | -73,33 | 64 | 88 | -27,27 | 3 | 7 | -57,14 | 66 | 95 | -30,53 |
| EQUIPOS DE CARGA | 3 | 9 | -66,67 | 39 | 42 | -7,14 | 3 | 4 | -25,00 | 42 | 46 | -8,70 |
| TRACTOCARROS | 1 | 2 | -50,00 | 13 | 21 | -38,10 | 3 | 2 | 50,00 | 16 | 23 | -30,43 |
| OTRAS | 2 | 0 | | 2 | 0 | | | | | 2 | 0 | |
| MAQUINARIA ARRASTRADA O SUSPENDIDA | 165 | 211 | -21,80 | 1.974 | 2.960 | 0,71 | 97 | 90 | 7,78 | 2.071 | 2.050 | 1,02 |
| MAQUINARIA DE PREPARACIÓN Y TRABAJO DEL SUELO | 8 | 10 | -20 | 70 | 73 | -4,11 | 9 | 5 | 80 | 79 | 78 | 1,28 |
| EQUIPOS PARA SIEMBRA Y PLANTACIÓN | 5 | 4 | 25 | 17 | 26 | -34,62 | 1 | 4 | -75 | 18 | 30 | -40 |
| EQUIPOS PARA TRATAMIENTOS | 100 | 137 | -27,01 | 1.386 | 1.417 | -2,19 | 47 | 45 | 4,44 | 1.433 | 1.462 | 1,98 |
| EQUIPOS PARA APORTE DE FERTILIZANTES Y AGUA | 13 | 16 | -18,75 | 173 | 197 | -12,18 | 14 | 10 | 40 | 187 | 207 | 9,66 |
| EQUIPOS DE RECOLECCIÓN | 15 | 22 | -31,82 | 179 | 160 | 11,88 | 5 | 9 | -44,44 | 184 | 169 | 8,88 |
| OTRAS MÁQUINAS | 24 | 22 | 9,09 | 149 | 87 | 71,26 | 21 | 17 | 25,53 | 170 | 104 | 63,46 |
| REMOLQUES | 276 | 323 | -14,55 | 1.444 | 1.463 | -1,3 | 232 | 245 | -5,31 | 1.676 | 1.708 | -1,87 |
| OTRAS MÁQUINAS | 7 | 2 | 250 | 44 | 21 | 109,52 | 2 | 0 | | 46 | 21 | 119,05 |
| TOTAL AUTONOMÍA | 860 | 936 | -8,12 | 7.293 | 7.127 | 2,33 | 861 | 803 | 7,22 | 8.153 | 7.930 | 2,81 |

Inscripción de maquinaria por provincias. Maquinaria nueva. 01-nov-2007 al 30-nov-2007.

| | TRACTORES | | | | MOTOCULTORES | MAQUINARIA AUTOMOTRIZ | | | | MAQUINARIA ARRASTRADA O SUSPENDIDA | | | | | | REMOLQUES | OTRAS MÁQUINAS | TOTAL MÁQUINAS | | |
|-----------|-----------|---------|-------|-------|--------------|-----------------------|------------------|---------------|-------|------------------------------------|-----------------------------|----------------------------|----------------------|---------------------------------|---------------------|-----------|----------------|----------------|----------------|-------|
| | RUEDAS | CADENAS | OTROS | TOTAL | | DE RECOLECCIÓN | EQUIPOS DE CARGA | TRACTO-CARROS | OTRAS | TOTAL | PREPARACIÓN Y TRABAJO SUELO | EQUIPOS SIEMBRA Y PLANTAC. | EQUIPOS DE TRATAMEN. | EQUIPOS APORTE FERTILIZ. Y AGUA | EQUIPOS DE RECOLEC. | | | | OTRAS MÁQUINAS | TOTAL |
| ALMERÍA | 29 | 4 | 0 | 33 | 1 | 0 | 0 | 0 | 0 | 0 | 0 | 0 | 0 | 0 | 0 | 0 | 2 | 0 | 36 | |
| CÁDIZ | 25 | 3 | 0 | 28 | 0 | 0 | 0 | 0 | 0 | 0 | 1 | 1 | 2 | 0 | 1 | 5 | 5 | 0 | 38 | |
| CÓRDOBA | 67 | 7 | 0 | 74 | 0 | 2 | 0 | 0 | 2 | 1 | 0 | 25 | 2 | 2 | 4 | 34 | 46 | 1 | 157 | |
| GRANADA | 32 | 7 | 0 | 39 | 1 | 0 | 0 | 0 | 0 | 3 | 0 | 14 | 0 | 3 | 6 | 26 | 28 | 2 | 96 | |
| HUELVA | 24 | 0 | 0 | 24 | 0 | 0 | 0 | 0 | 0 | 2 | 0 | 0 | 1 | 1 | 1 | 5 | 5 | 3 | 37 | |
| JAÉN | 88 | 2 | 2 | 92 | 0 | 2 | 1 | 1 | 4 | 1 | 0 | 50 | 3 | 5 | 11 | 70 | 136 | 1 | 303 | |
| MÁLAGA | 28 | 4 | 0 | 32 | 1 | 0 | 1 | 0 | 1 | 1 | 3 | 2 | 1 | 1 | 1 | 9 | 21 | 0 | 64 | |
| SEVILLA | 69 | 7 | 1 | 77 | 0 | 0 | 1 | 0 | 2 | 3 | 0 | 1 | 8 | 4 | 3 | 16 | 33 | 0 | 129 | |
| ANDALUCÍA | 362 | 34 | 3 | 399 | 3 | 4 | 3 | 1 | 2 | 10 | 8 | 5 | 100 | 13 | 15 | 24 | 165 | 276 | 7 | 860 |

Tractores inscritos por provincias. Maquinaria Nueva. 01-nov-2007 al 30-nov-2007.

| | SIMPLE TRACCIÓN | | | | | | DOBLE TRACCIÓN | | | | | | | | CADENAS | OTROS | TOTAL | | | | | |
|-----------|-----------------|------|----------|------|--------|------|----------------|-------|--------|------|-------------|------|--------|------|---------|-------|-------|------|--------|-------|-------|------|
| | NORMAL | | ESTRECHO | | TOTAL | | RÍGIDOS | | | | ARTICULADOS | | | | | | | | TOTAL | | | |
| | Unids. | CV/U | Unids. | CV/U | Unids. | CV/U | Unids. | CV/U | Unids. | CV/U | Unids. | CV/U | Unids. | CV/U | | | | | Unids. | CV/U | | |
| ALMERÍA | 0 | | 0 | | 0 | | 3 | 124,3 | 6 | 57,7 | 0 | | 20 | 62,7 | 29 | 68,0 | 4 | 74,3 | 0 | 33 | 68,8 | |
| CÁDIZ | 0 | | 0 | | 0 | | 17 | 96,7 | 6 | 55,7 | 0 | | 2 | 44,5 | 25 | 82,7 | 3 | 83,0 | 0 | 28 | 82,7 | |
| CÓRDOBA | 0 | | 0 | | 0 | | 62 | 104,2 | 5 | 70,8 | 0 | | 0 | | 67 | 101,8 | 7 | 88,4 | 0 | 74 | 100,5 | |
| GRANADA | 0 | | 0 | | 0 | | 25 | 97,3 | 6 | 54,7 | 0 | | 1 | 33,0 | 32 | 87,3 | 7 | 87,1 | 0 | 39 | 87,3 | |
| HUELVA | 0 | | 0 | | 0 | | 14 | 83,6 | 8 | 67,5 | 0 | | 2 | 33,0 | 24 | 74,0 | 0 | | 0 | 24 | 74,0 | |
| JAÉN | 0 | | 0 | | 0 | | 84 | 101,1 | 4 | 68,8 | 0 | | 0 | | 88 | 99,6 | 2 | 85,0 | 2 | 21,5 | 92 | 97,6 |
| MÁLAGA | 0 | | 0 | | 0 | | 20 | 97,4 | 7 | 39,4 | 0 | | 1 | 64,0 | 28 | 81,7 | 4 | 82,3 | 0 | 32 | 81,8 | |
| SEVILLA | 0 | | 0 | | 0 | | 53 | 107,3 | 16 | 77,1 | 0 | | 0 | | 69 | 100,3 | 7 | 89,9 | 1 | 115,0 | 77 | 99,5 |
| ANDALUCÍA | 0 | | 0 | | 0 | | 278 | 101,5 | 58 | 63,6 | 0 | | 26 | 57,9 | 362 | 92,3 | 34 | 85,4 | 3 | 52,7 | 399 | 91,4 |

Maquinaria automotriz inscrita por provincias. Maquinaria nueva. 01-nov-2007 al 30-nov-2007.

| | DE RECOLECCIÓN | | | | | | | | | | | | | EQUIPOS CARGA | TRACTOCARROS | OTRAS AUTOMOTRIC. | TOTAL AUTOMOTRICES | | |
|------------------|----------------|----------|----------|-----------|----------|-------------|-------------|-------------|---------------|------------|----------|------------|--------------|---------------|--------------|-------------------|--------------------|-----------|-----------|
| | CEREALES | FORRAJE | PATATAS | REMOLACHA | ALGODÓN | VIBRA DORES | BARRE DORAS | PLATAFORMAS | VENDIMIADORAS | HORTALIZAS | MADERA | OTRAS MAQ. | TOTAL RECOL. | | | | | | |
| ALMERIA | 0 | 0 | 0 | 0 | 0 | 0 | 0 | 0 | 0 | 0 | 0 | 0 | 0 | 0 | 0 | 0 | 0 | 0 | 0 |
| CADIZ | 0 | 0 | 0 | 0 | 0 | 0 | 0 | 0 | 0 | 0 | 0 | 0 | 0 | 0 | 0 | 0 | 0 | 0 | 0 |
| CÓRDOBA | 0 | 0 | 0 | 0 | 0 | 2 | 0 | 0 | 0 | 0 | 0 | 0 | 2 | 0 | 0 | 0 | 0 | 0 | 2 |
| GRANADA | 0 | 0 | 0 | 0 | 0 | 0 | 0 | 0 | 0 | 0 | 0 | 0 | 0 | 0 | 0 | 0 | 0 | 0 | 0 |
| HUELVA | 0 | 0 | 0 | 0 | 0 | 0 | 0 | 0 | 0 | 0 | 0 | 0 | 0 | 0 | 0 | 0 | 0 | 0 | 0 |
| JAÉN | 0 | 0 | 0 | 0 | 0 | 2 | 0 | 0 | 0 | 0 | 0 | 0 | 2 | 1 | 1 | 1 | 0 | 0 | 4 |
| MÁLAGA | 0 | 0 | 0 | 0 | 0 | 0 | 0 | 0 | 0 | 0 | 0 | 0 | 0 | 1 | 0 | 0 | 0 | 0 | 1 |
| SEVILLA | 0 | 0 | 0 | 0 | 0 | 0 | 0 | 0 | 0 | 0 | 0 | 0 | 0 | 1 | 0 | 0 | 2 | 3 | 3 |
| ANDALUCÍA | 0 | 0 | 0 | 0 | 0 | 4 | 0 | 0 | 0 | 0 | 0 | 0 | 4 | 3 | 1 | 2 | 10 | 10 | 10 |

Inscripción de maquinaria por provincias. Maquinaria nueva. 01-dic-2007 al 31-dic-2007.

| | TRACTORES | | | | MOTOCULTORES | MAQUINARIA AUTOMOTRIZ | | | | | MAQUINARIA ARRASTRADA O SUSPENDIDA | | | | | REMOIQUES | OTRAS MÁQUINAS | TOTAL MÁQUINAS | | |
|------------------|------------|-----------|----------|------------|--------------|-----------------------|------------------|---------------|----------|----------|------------------------------------|----------------------------|------------------------|---------------------------------|---------------------|-----------|----------------|----------------|----------------|------------|
| | RUEDAS | CADENAS | OTROS | TOTAL | | DE RECOLECCIÓN | EQUIPOS DE CARGA | TRACTO-CARROS | OTRAS | TOTAL | PREPARACIÓN Y TRABAJO SUELO | EQUIPOS SIEMBRA Y PLANTAC. | EQUIPOS DE TRATAMIENT. | EQUIPOS APORTE FERTILIZ. Y AGUA | EQUIPOS DE RECOLEC. | | | | OTRAS MÁQUINAS | TOTAL |
| ALMERIA | 17 | 0 | 1 | 18 | 0 | 0 | 0 | 0 | 0 | 0 | 0 | 0 | 0 | 0 | 0 | 0 | 0 | 0 | 0 | 18 |
| CÁDIZ | 28 | 9 | 0 | 37 | 0 | 0 | 0 | 0 | 0 | 0 | 0 | 0 | 2 | 0 | 0 | 2 | 5 | 0 | 0 | 44 |
| CÓRDOBA | 68 | 18 | 0 | 86 | 0 | 0 | 0 | 0 | 0 | 3 | 0 | 15 | 4 | 2 | 2 | 26 | 36 | 0 | 0 | 148 |
| GRANADA | 46 | 16 | 0 | 62 | 0 | 1 | 0 | 0 | 1 | 0 | 0 | 7 | 1 | 0 | 0 | 8 | 37 | 0 | 0 | 108 |
| HUELVA | 34 | 3 | 0 | 37 | 0 | 0 | 0 | 0 | 0 | 2 | 0 | 0 | 0 | 1 | 11 | 14 | 5 | 2 | 0 | 58 |
| JAÉN | 99 | 7 | 1 | 107 | 0 | 1 | 3 | 2 | 6 | 1 | 0 | 11 | 0 | 1 | 6 | 19 | 115 | 0 | 0 | 247 |
| MÁLAGA | 43 | 12 | 0 | 55 | 0 | 0 | 0 | 1 | 0 | 1 | 1 | 5 | 5 | 1 | 1 | 14 | 17 | 0 | 0 | 87 |
| SEVILLA | 108 | 11 | 0 | 119 | 0 | 1 | 0 | 0 | 1 | 2 | 0 | 9 | 2 | 0 | 1 | 14 | 17 | 0 | 0 | 151 |
| ANDALUCÍA | 443 | 76 | 2 | 521 | 0 | 3 | 3 | 3 | 0 | 9 | 9 | 1 | 47 | 14 | 5 | 21 | 97 | 232 | 2 | 861 |

Tractores inscritos por provincias. Maquinaria Nueva. 01-dic-2007 al 31-dic-2007.

| | SIMPLE TRACCIÓN | | | | | | DOBLE TRACCIÓN | | | | | | | | | | CADENAS | | OTROS | | TOTAL | |
|------------------|-----------------|-------------|----------|------|----------|-------------|----------------|--------------|-----------|-------------|-------------|------|-----------|-------------|------------|-------------|-----------|-------------|----------|-------------|------------|-------------|
| | NORMAL | | ESTRECHO | | TOTAL | | RÍGIDOS | | | | ARTICULADOS | | | | TOTAL | | | | | | | |
| | Unids. | CV/U | Unids. | CV/U | Unids. | CV/U | Unids. | CV/U | Unids. | CV/U | Unids. | CV/U | Unids. | CV/U | Unids. | CV/U | Unids. | CV/U | Unids. | CV/U | Unids. | CV/U |
| ALMERIA | 0 | | 0 | | 0 | | 2 | 76,5 | 3 | 73,7 | 0 | | 12 | 59,7 | 17 | 64,1 | 0 | 74,3 | 1 | 19,0 | 18 | 61,6 |
| CÁDIZ | 1 | 97 | 0 | | 1 | 97 | 22 | 103,5 | 5 | 73,6 | 0 | | 0 | | 27 | 97,9 | 9 | 81,4 | 0 | | 37 | 93,9 |
| CÓRDOBA | 0 | | 0 | | 0 | | 59 | 107,5 | 8 | 85,0 | 0 | | 1 | 58,0 | 68 | 104,2 | 18 | 85,5 | 0 | | 86 | 100,2 |
| GRANADA | 0 | | 0 | | 0 | | 36 | 102,3 | 9 | 75,3 | 0 | | 1 | 33,0 | 46 | 95,5 | 16 | 83,5 | 0 | | 62 | 92,4 |
| HUELVA | 0 | | 0 | | 0 | | 21 | 90,3 | 12 | 73,8 | 0 | | 1 | 24,0 | 34 | 82,5 | 3 | 85,0 | 0 | | 37 | 82,7 |
| JAÉN | 1 | 97 | 0 | | 1 | 97 | 91 | 102,5 | 7 | 78,6 | 0 | | 0 | | 98 | 100,8 | 7 | 86,4 | 1 | 110,0 | 107 | 99,9 |
| MÁLAGA | 1 | 88 | 0 | | 1 | 88 | 35 | 98,0 | 7 | 59,1 | 0 | | 0 | | 42 | 91,5 | 12 | 83,6 | 0 | | 55 | 89,7 |
| SEVILLA | 1 | 97 | 0 | | 1 | 97 | 99 | 106,1 | 8 | 70,5 | 0 | | 0 | | 107 | 103,4 | 11 | 85,4 | 0 | | 119 | 101,7 |
| ANDALUCÍA | 4 | 94,8 | 0 | | 4 | 94,8 | 365 | 103,1 | 59 | 73,9 | 0 | | 15 | 55,4 | 439 | 97,5 | 76 | 84,3 | 2 | 64,5 | 521 | 95,5 |

Maquinaria automotriz inscrita por provincias. Maquinaria nueva. 01-dic-2007 al 31-dic-2007.

| | DE RECOLECCIÓN | | | | | | | | | | | | | EQUIPOS CARGA | TRACTOCARROS | OTRAS AUTOMOTRIC. TOTAL AUTOMOTRICES | |
|------------------|----------------|----------|----------|-----------|----------|-------------|-------------|-------------|---------------|------------|----------|------------|--------------|---------------|--------------|--------------------------------------|----------|
| | CEREALES | FORRAJE | PATATAS | REMOLACHA | ALGODÓN | VIBRA DORES | BARRE DORAS | PLATAFORMAS | VENDIMIADORAS | HORTALIZAS | MADERA | OTRAS MAQ. | TOTAL RECOL. | | | | |
| ALMERIA | 0 | 0 | 0 | 0 | 0 | 0 | 0 | 0 | 0 | 0 | 0 | 0 | 0 | 0 | 0 | 0 | 0 |
| CÁDIZ | 0 | 0 | 0 | 0 | 0 | 0 | 0 | 0 | 0 | 0 | 0 | 0 | 0 | 0 | 0 | 0 | 0 |
| CÓRDOBA | 0 | 0 | 0 | 0 | 0 | 0 | 0 | 0 | 0 | 0 | 0 | 0 | 0 | 0 | 0 | 0 | 0 |
| GRANADA | 1 | 0 | 0 | 0 | 0 | 0 | 0 | 0 | 0 | 0 | 0 | 0 | 1 | 0 | 0 | 0 | 1 |
| HUELVA | 0 | 0 | 0 | 0 | 0 | 0 | 0 | 0 | 0 | 0 | 0 | 0 | 0 | 0 | 0 | 0 | 0 |
| JAÉN | 0 | 0 | 0 | 0 | 0 | 1 | 0 | 0 | 0 | 0 | 0 | 0 | 1 | 3 | 2 | 0 | 6 |
| MÁLAGA | 0 | 0 | 0 | 0 | 0 | 0 | 0 | 0 | 0 | 0 | 0 | 0 | 0 | 0 | 1 | 0 | 1 |
| SEVILLA | 1 | 0 | 0 | 0 | 0 | 0 | 0 | 0 | 0 | 0 | 0 | 0 | 1 | 0 | 0 | 0 | 1 |
| ANDALUCÍA | 2 | 0 | 0 | 0 | 0 | 1 | 0 | 0 | 0 | 0 | 0 | 0 | 3 | 3 | 3 | 0 | 9 |

8.- ENCUESTA A EXPLOTACIONES DE GANADO PORCINO, AÑO 2006. RESULTADOS E INFORME.**INTRODUCCIÓN**

Durante el año 2006 se han realizado tres encuestas a explotaciones de ganado porcino, en cuanto a efectivos de ganado se refiere, durante los meses de abril, agosto y diciembre, de acuerdo con el Programa de Estadísticas Ganaderas de la Secretaría General del M.A.P.A y la Consejería de Agricultura y Pesca de la Junta de Andalucía, en virtud del Convenio de Colaboración vigente entre ambos organismos en materia de estadísticas e información agraria y pesquera.

El mencionado programa tiene un doble objetivo: por un lado elaborar los datos estadísticos que permiten conocer la situación del sector productor de ganado porcino, y por otro, cumplir con las exigencias estadísticas de la U.E. específicas para esta especie ganadera en la Directiva del Consejo de 1 de junio de 1993 (93/23/CEE).

En el presente boletín se ofrecen los datos correspondientes a los meses de abril, agosto y diciembre de 2006, y no ofrece variaciones en cuanto a la metodología respecto a la que se ha utilizado en las últimas encuestas.

ANÁLISIS DE LOS RESULTADOS

El censo de ganado porcino en Andalucía en diciembre de 2006, es de 2.632.254 animales que suponen el 10,04% del total nacional (26.218.706 animales). El censo andaluz aumenta un 12,56% con respecto al anterior realizado (agosto 2006).

Dentro de la Comunidad Autónoma de Andalucía, la provincia de Sevilla tiene el 24,49% del censo porcino, Almería el 17,17%, Cádiz el 13,10%, Málaga el 12,62%, Córdoba el 11,15%, Huelva el 9,16%, Jaén el 6,84%, y Granada el 5,46% del censo porcino andaluz en diciembre 2006.

Del censo total de ganado porcino en Andalucía, 2.632.254 animales, 574.586 (21,83%) son lechones, 549.211 (20,86%) son cerdos de 20 a 49 Kg, 1.276.353 (48,49%) son cerdos para sacrificio, de los que 540.177 (20,52%) son cerdos de 50 a 79 Kg. de peso vivo, 472.013 (17,93%) son de 80 a 109 Kg y 264.163 (10,04%) son de 110 Kg ó más. Existen 11.105 verracos (0,42%) y 220.999 cerdas reproductoras, un 8,40% del censo total de porcino en diciembre de 2006.

Con respecto a los resultados de agosto de 2006, observamos que el censo de porcino aumenta notablemente en las provincias de Cádiz (25,16%), Sevilla (24,52%), Córdoba (21,35%), Huelva (17,75%), Almería (13,96%) y ligeramente en Granada (2,19%). En cambio se produce una disminución en los censos de Málaga (-12,68%) y Jaén (-0,46%). Por tipos de animales, destaca el incremento que se produce en el número total de cerdos para sacrificio, un 33,78%, mientras que disminuye ligeramente el número de lechones (-0,33%), de hembras reproductoras (-1,56%) y de verracos (-1,61%).

En cuanto al censo de animales de cebo, existen 10.366.764 cabezas en España y 1.276.353 en Andalucía lo que supone el 12,31% del censo nacional de este tipo de animales en diciembre de 2006.

El censo de hembras reproductoras en el ámbito nacional es de 2.688.767 animales, concentrando Andalucía el 8,22% de este censo de reproductoras, con 220.999 animales.

Con respecto a los resultados de la encuesta de diciembre 2006 en Andalucía y para el total de efectivos de ganado porcino (2.632.254), distinguimos entre el total de efectivos de tipo intensivo (1.784.029 animales) un 67,78% y el total de efectivos de tipo extensivo (848.225 animales) un 32,22%.

ALMERÍA

El censo total de ganado porcino a 1 de diciembre de 2006, en la provincia de Almería es de 451.871 animales, lo que supone un 17,17% del censo total andaluz (2.632.254 animales).

Haciendo un estudio comparativo con los resultados de la encuesta de diciembre de 2005, se observa que el total de efectivos experimenta un ascenso del 16,14%, junto con el número total de cerdos en cebo (53,57%). Por otra parte el número de lechones desciende un (-27,46%), así como el de verracos (-18,07%) y el total de cerdas reproductoras (-5,12)%.

El censo de ganado porcino provincial (451.871) se divide según clases de animales en: lechones 72.155 (15,97%), cerdos de 20 a 49 Kg 118.374 (26,20%), cerdos en cebo 235.790 (52,18%), verracos 263 (un 0,06%) y cerdas reproductoras 25.289 (un 5,60%).

Conviene resaltar que el 100% del ganado porcino provincial (451.871 animales) esta tipificado como intensivo.

CÁDIZ

El censo total de ganado porcino que indica la encuesta de diciembre 2006 es de 344.921 animales, es decir, el 13,10% del censo total andaluz (2.632.254).

Hay que destacar el aumento del 68,86% en el número total de animales en relación con los resultados de hace un año (diciembre 2005). Este incremento se refleja en el número de lechones, que experimenta una fuerte subida del 80,82%; el número de cerdos de 20 a 49 Kg aumenta un 30,68%, el número de cerdos en cebo en un 25,42%, y de verracos un 23,05%. De todas las categorías de la cabaña provincial, solamente se observa un descenso del 3,91% en el total de cerdas reproductoras.

Con respecto a la última encuesta realizada (agosto 2006), también se registra un aumento en el número total de animales del 25,16%. Destacan incrementos considerables en verracos (39,48%), en lechones (16,37%), en el total de cerdas reproductoras (26,49%) así como en el conjunto de los cerdos en cebo (33,39%). Por otra parte, se registra un descenso de -13,59% en el número de cerdos de 20 a 49 Kg.

Del censo total de ganado porcino provincial (344.921 animales), 60.211 son lechones (un 17,46%), 22.963 cerdos de 20 a 49 Kg (un 6,66%), 233.291 cerdos en cebo (67,64%), 1.724 verracos (un 0,50%) y 26.732 son cerdas reproductoras (7,75%).

Algo menos de la mitad de los efectivos porcinos (146.448) corresponde a explotaciones de tipo intensivo, un 42,5% y el 57,5% de los animales (198.473) a explotaciones extensivas, como resultado de la encuesta de diciembre 2006.

CÓRDOBA

El total de ganado porcino en la provincia de Córdoba, en diciembre 2006 es de 293.470 cabezas, supone el 11,15% del censo total andaluz.

Con respecto a la encuesta de diciembre del año anterior, el número total de efectivos (255.768) aumenta un 14,74%. Los mayores ascensos se registran en el número de cerdos en cebo (52,71%) y en cerdos de 20 a 49 Kg (30,09%). También aumentan aunque con valores algo más moderados, el número de lechones (8,51%), el total de cerdas reproductoras (7,87%) y verracos (0,82%).

El total de efectivos provincial aumenta con relación a la última encuesta (agosto 2006) un 21,35%, debido al incremento (24,82%) del número de cerdos de 20 a 49 Kg y del número de cerdos en cebo (41,38%). El resto de categorías desciende: lechones (-28,45%), verracos (-11,15%) y cerdas reproductoras (-4,02%).

Del censo de ganado porcino provincial (293.470 animales), 24.975 son lechones (un 8,51%), 88.304 son cerdos de 20 a 49 Kg (un 30,09%), 154.685 cerdos en cebo (un 52,71%), 2.399 verracos (0,82%) y 23.107 son cerdas reproductoras (7,87%).

La provincia de Córdoba ocupa el tercer lugar en cuanto a existencias de ganado porcino de tipo extensivo, después de las provincias de Huelva y Cádiz, constituyendo el 61,0% del total provincial, mientras que el tipo intensivo supone el 39,0%.

GRANADA

El censo total de ganado porcino a 1 de diciembre de 2006 con 143.791 animales, supone el 5,46% de las existencias del sector porcino andaluz.

La variación del total de efectivos con respecto a la encuesta del año anterior, es de un 16,63% de incremento. Son importantes los ascensos en el total de cerdos en cebo (44,63%) y en el número de cerdos de 20 a 49 Kg (32,93%). Por otra parte se producen descensos en cerdas reproductoras (-17,58%), lechones (-12,64%) y verracos (-4,06%).

El censo experimenta un aumento con relación a agosto 2006 (140.707 animales) del 2,19%. Por tipos de animales, se observa una destacada disminución en el número de lechones (-33,44%); algo menores son los descensos en el total de cerdas reproductoras (-12,69%) y verracos (-3,08%). La variación más destacable se produce en el número de cerdos en cebo con un aumento del 38,4%.

Del censo total de ganado provincial (143.791 animales), 31.261 son lechones (un 21,74%), 29.108 cerdos de 20 a 49 Kg (un 20,24%), 68.115 son cerdos en cebo (un 47,37%), 378 son verracos (un 0,26%) y 14.929 son cerdas reproductoras (un 10,38%).

En esta provincia hay que destacar que todas las explotaciones de ganado porcino son de tipo intensivo.

HUELVA

Las existencias de ganado porcino en la provincia de Huelva ascienden a 241.215 animales, significando el 9,16% del total de Andalucía.

El total de efectivos aumenta con respecto a diciembre de 2005 (208.650 animales) un 15,61%, así mismo con respecto a agosto de 2006 (204.851 animales) aumenta también un 17,75%.

Con respecto a los resultados de hace un año, se aprecian descensos importantes en cerdas reproductoras (-51,36%) y verracos (-17,92%), siendo el descenso en el número de lechones del 3,42%. Por otra parte, se produce un notable incremento en el total de cerdos en cebo (56,95%). El número de cerdos de 20 a 49 Kg, aumenta ligeramente (1,29%).

Con respecto a la encuesta de agosto de 2006, el censo total aumenta un 17,75%. Por categorías, destaca el aumento en el número de cerdos en cebo (40,64%) y el descenso en el número de verracos (-26,24%).

El censo total de ganado porcino en Huelva, 241.215 animales, se divide según clases de animales en: 48.913 lechones (un 20,28%), 38.403 cerdos de 20 a 49 Kg. (un 15,92%), 136.858 cerdos en cebo (un 56,74%), 2.552 verracos (un 1,06%) y 14.489 hembras reproductoras (un 6,01%).

Huelva es la primera provincia en cuanto a existencias de ganado porcino de tipo extensivo, suponiendo el 95,6% del total provincial y el 27,18% de las existencias de ganado porcino extensivo de Andalucía.

JAÉN

Las existencias totales de ganado porcino en diciembre 2006 son de 180.099 animales, es decir, el 6,84% del total de Andalucía.

Haciendo una comparación con la encuesta de diciembre de 2005 (131.678 animales) observamos un importante aumento general del número de efectivos del 36,77%, producido por el incremento en todas las categorías de animales.

Si comparamos con los resultados de la encuesta de agosto 2006, se observa un ligero descenso en el total de efectivos (-0,46%). Así, se produce una disminución del número de cerdos de 20 a 49 Kg (-8,47%), en el de verracos (-6,82%) y en cerdas reproductoras (-2,35%). Por el contrario, se observan discretos aumentos en el número total de cerdos en cebo (3,74%) y lechones (2,27%).

Del censo total de ganado porcino (180.099), 62.868 son lechones un (un 34,91%), 38.425 cerdos de 20 a 49 Kg (un 21,34%), 54.032 cerdos en cebo (un 30,0%), 314 verracos (un 0,17%) y 24.460 son cerdas reproductoras (un 13,58%).

El total de los efectivos de explotaciones de ganado porcino, registrados en las tres encuestas de 2006, son de tipología intensiva.

MÁLAGA

El total de ganado porcino en diciembre 2006 en la provincia de Málaga es de 332.196 animales, es decir, concentra un 12,62% de las existencias de porcino en Andalucía.

Con respecto a la encuesta del año anterior, la variación en el total de efectivos es del 3,41% de incremento. Destacan el aumento del número total de cerdos en cebo (18,01%) y la disminución que experimentan el número de verracos (-31,20%) y de menor importancia, el número de cerdos de 20 a 49 Kg (-10,56%).

En los resultados de la encuesta de diciembre de 2006, se observa un descenso del 12,68% con respecto al total de efectivos en agosto 2006 (380.445 animales). Por tipos, crece solamente el número de verracos (29,91%) y el número total de cerdos en cebo, un 7,17%. Por otra parte,

disminuyen el número de cerdos de 20 a 49 Kg (-24,72%) el número de cerdas reproductoras (-17,59%) y el número de lechones (-16,84%).

Del censo total provincial (332.196 animales) en diciembre 2006, 104.481 son lechones (un 31,45%), 83.458 cerdos de 20 a 49 Kg (un 25,12%), 109.823 cerdos en cebo (un 33,06%), 708 verracos (un 0,21%) y 33.726 son cerdas reproductoras (un 10,15%).

En el ámbito provincial el 91,9% del ganado porcino corresponde al tipo intensivo.

SEVILLA

Es la provincia con mayor número de efectivos de ganado porcino (644.691 animales), concentrando el 24,49% del total de Andalucía en diciembre de 2006.

El total de efectivos aumenta con respecto a diciembre 2005 un 9,86%. De todas las categorías, solamente se registra un ligero descenso en el número total de cerdos en cebo (-0,95 %). Destaca el aumento del 42,61% en el número de cerdos de 20 a 49 Kg. y por otra parte, más moderados son los incrementos del número de verracos (17,15%), cerdas reproductoras (14,23%) y lechones (9,0%).

Comparando la encuesta de diciembre de 2006 con la anterior de agosto de 2006, se observa un aumento en el número total de animales del 24,52%. Destacan los incrementos que experimentan los censos de lechones (46,52%) y cerdos en cebo (41,05%). También aumentan el número de verracos (21,25%) y de cerdas reproductoras (13,87%). Por el contrario disminuye el número de cerdos de 20 a 49 Kg (-11,60%).

Del censo provincial (644.691 animales) en diciembre 2006, 169.722 son lechones (un 26,33%), 130.176 cerdos de 20 a 49 Kg (un 20,19%), 283.759 cerdos en cebo (un 44,01%), 2.767 verracos (un 0,43%) y 58.267 son hembras reproductoras (un 9,04%).

Con respecto al total de efectivos de la encuesta de diciembre 2006, el 66,9% del ganado provincial se ubica en explotaciones de tipo intensivo y el 33,1% restante en explotaciones extensivas.

COMENTARIOS A LOS RESULTADOS DE ESPAÑA Y LA UNIÓN EUROPEA

A continuación se analizan brevemente los resultados obtenidos respecto al censo nacional de ganado porcino y censo total de la UE.

El número nacional total de animales, resultado de la encuesta de diciembre de 2006, es de 26.218.706. Se observa una disminución del 5,36% (1.334.684 animales) respecto a la encuesta de la misma fecha del año anterior (24.884.022).

La cabaña de ganado porcino en España se estructura de la siguiente forma: el 26,06% son lechones (6.833.257), el 23,89% cerdos de 20 a 49 Kg (6.264.138), el 39,54% corresponde al total de cerdos en cebo (10.366.764), el 0,25% a verracos (65.780) y el 10,26% a cerdas reproductoras (2.688.767).

Por Comunidades Autónomas, en número total de animales, Andalucía con 2.632.254 ocupa el cuarto puesto tras Cataluña, Aragón y Castilla-León.

En cuanto al ganado extensivo, según la encuesta de diciembre de 2006, Andalucía ocupa el segundo lugar después de Extremadura, con 848.225 efectivos, el 38,92% del total nacional.

El censo total de ganado porcino en la UE-25 según la encuesta de diciembre 2006 se cifra en 153.883,43 miles de animales, de los cuales el 27,63% (42.515,61 miles de animales) son lechones, el 24,12% (37.112,72 miles de animales) son cerdos de 20 a 49 Kg, el 38,34% (58.994,0 miles de animales) cerdos en cebo, el 0,21% (316.790 animales) son verracos y el 9,71% (14.944,31 miles de animales) son hembras reproductoras.

Estos datos se recogen en una tabla, con el desglose por países y tipos de animales, facilitado por EUROSTAT.

Las principales cabañas de la UE se ubican en Alemania con 26.602,0 miles de animales totales, cifra que representa el 17,29% de las existencias totales de la UE-25, España ocupa el segundo lugar con el 17,04%. En tercer lugar Polonia, con 18.812,98 miles de efectivos (12,23% del total de la UE-25). Francia en cuarto lugar con 15.009 miles de animales (9,75%) y Dinamarca con 13.613,0 miles de animales, ocupa el quinto lugar y representa el 8,85% del censo de porcino de la UE-25. Siguen a continuación, Holanda, Italia, Bélgica, Reino Unido, Hungría, Austria y el resto de países de la UE-25, cuyos censos totales de porcino suman 53.627,74 miles de animales, el 34,85% del total de efectivos de la UE-25.

Ganado porcino. Censos de animales por tipos, diciembre 2006. (número de animales)

| PROVINCIAS | Total de Animales | Lechones | Cerdos de 20 a 49 Kg (peso vivo) | Cerdos en cebo | | | Verracos | Cerdas reproductoras | | | | | |
|------------------|-------------------|----------------|----------------------------------|----------------------------------|----------------|----------------|----------------|----------------------|----------------------------|-----------------------------|-----------------------------|----------------------------|----------------------------|
| | | | | Total Cerdos en cebo (peso vivo) | De 50 a 79 Kg | De 80 a 109 Kg | | De 110 Kg. o más | Total Cerdas Reproductoras | Nunca han parido | | Han parido | |
| | | | | | | | | | | Cerdas todavía no cubiertas | Cerdas cubiertas por 1ª vez | Cerdas cubiertas más veces | Cerdas criando o en reposo |
| ALMERÍA | 451.871 | 72.155 | 118.374 | 235.790 | 160.218 | 75.549 | 23 | 263 | 25.289 | 1.849 | 2.936 | 15.707 | 4.797 |
| CÁDIZ | 344.921 | 60.211 | 22.963 | 233.291 | 59.018 | 98.887 | 75.386 | 1.724 | 26.732 | 1.868 | 1.846 | 11.262 | 11.756 |
| CÓRDOBA | 293.470 | 24.975 | 88.304 | 154.685 | 33.727 | 31.847 | 89.111 | 2.399 | 23.107 | 358 | 473 | 11.027 | 11.249 |
| GRANADA | 143.791 | 31.261 | 29.108 | 68.115 | 30.430 | 32.170 | 5.515 | 378 | 14.929 | 1.082 | 1.276 | 9.718 | 2.853 |
| HUELVA | 241.215 | 48.913 | 38.403 | 136.858 | 23.102 | 31.926 | 81.830 | 2.552 | 14.489 | 0 | 2.810 | 6.200 | 5.479 |
| JAÉN | 180.099 | 62.868 | 38.425 | 54.032 | 32.120 | 21.008 | 904 | 314 | 24.460 | 1.125 | 2.355 | 13.903 | 7.077 |
| MÁLAGA | 332.196 | 104.481 | 83.458 | 109.823 | 62.794 | 46.185 | 844 | 708 | 33.726 | 2.353 | 1.784 | 20.928 | 8.661 |
| SEVILLA | 644.691 | 169.722 | 130.176 | 283.759 | 138.768 | 134.441 | 10.550 | 2.767 | 58.267 | 1.732 | 2.419 | 33.265 | 20.851 |
| ANDALUCÍA | 2.632.254 | 574.586 | 549.211 | 1.276.353 | 540.177 | 472.013 | 264.163 | 11.105 | 220.999 | 10.367 | 15.899 | 122.010 | 72.723 |

Ganado porcino extensivo(*): Censos de animales por tipos. Diciembre 2006. (número de animales).

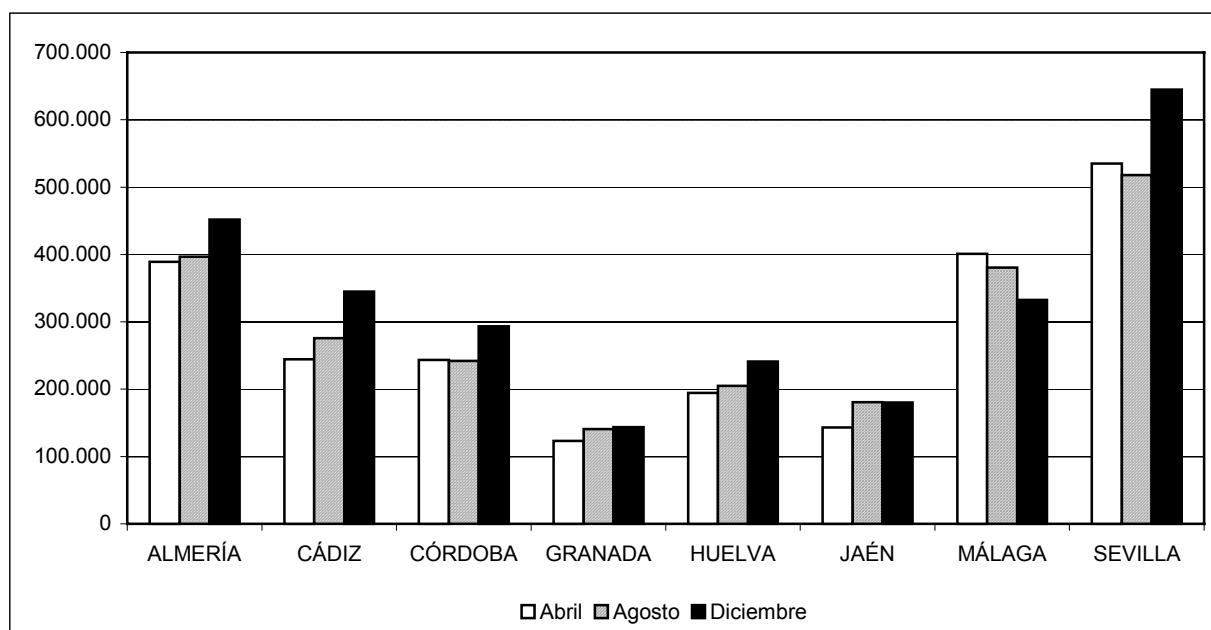
| PROVINCIAS | Total de Animales | Lechones | Cerdos de 20 a 49 Kg (peso vivo) | Cerdos en cebo | | | Verracos | Cerdas reproductoras | | | | | |
|------------------|-------------------|----------------|----------------------------------|----------------------------------|----------------|----------------|----------------|----------------------|----------------------------|-----------------------------|-----------------------------|----------------------------|----------------------------|
| | | | | Total Cerdos en cebo (peso vivo) | De 50 a 79 Kg | De 80 a 109 Kg | | De 110 Kg. o más | Total Cerdas Reproductoras | Nunca han parido | | Han parido | |
| | | | | | | | | | | Cerdas todavía no cubiertas | Cerdas cubiertas por 1ª vez | Cerdas cubiertas más veces | Cerdas criando o en reposo |
| CÁDIZ | 198.473 | 27.460 | 8.749 | 149.372 | 32.391 | 69.975 | 47.006 | 811 | 12.081 | 901 | 865 | 5.018 | 5.297 |
| CÓRDOBA | 179.087 | 18.574 | 38.981 | 106.415 | 20.611 | 16.701 | 69.103 | 1.589 | 13.528 | 76 | 221 | 7.276 | 5.955 |
| HUELVA | 230.506 | 47.090 | 35.282 | 132.267 | 21.805 | 30.950 | 79.512 | 2.457 | 13.410 | 0 | 2.684 | 5.656 | 5.070 |
| MÁLAGA | 26.891 | 6.630 | 9.622 | 6.665 | 4.795 | 1.870 | 0 | 165 | 3.809 | 455 | 220 | 1.998 | 1.136 |
| SEVILLA | 213.268 | 33.481 | 34.382 | 132.633 | 60.192 | 69.131 | 3.310 | 1.020 | 11.752 | 210 | 237 | 4.926 | 6.379 |
| ANDALUCÍA | 848.225 | 133.235 | 127.016 | 527.352 | 139.794 | 188.627 | 198.931 | 6.042 | 54.580 | 1.642 | 4.227 | 24.874 | 23.837 |

(*). Estos datos están incluidos en la tabla anterior: Ganado Porcino. Censos de Animales por Tipos.

Evolución de las existencias de ganado porcino. Período diciembre 2005- diciembre 2006. (Número total de animales).

| PROVINCIAS | Dic. 2005 | Abril 2006 | Agosto 2006 | Dic. 2006 |
|------------|-----------|------------|-------------|-----------|
| ALMERÍA | 389.080 | 389.080 | 396.509 | 451.871 |
| CÁDIZ | 204.267 | 244.452 | 275.578 | 344.921 |
| CÓRDOBA | 255.768 | 243.420 | 241.840 | 293.470 |
| GRANADA | 123.286 | 123.286 | 140.707 | 143.791 |
| HUELVA | 208.650 | 194.416 | 204.851 | 241.215 |
| JAÉN | 131.678 | 143.143 | 180.927 | 180.099 |
| MÁLAGA | 321.246 | 401.001 | 380.445 | 332.196 |
| SEVILLA | 586.832 | 534.796 | 517.725 | 644.691 |
| ANDALUCÍA | 2.220.807 | 2.273.594 | 2.338.582 | 2.632.254 |

Efectivos de ganado porcino por encuestas y provincias en 2006.

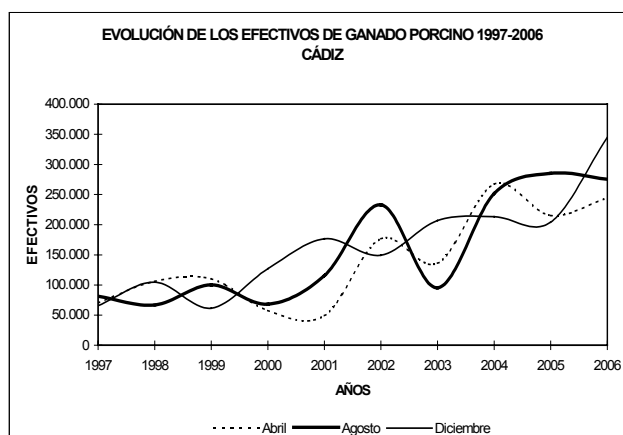
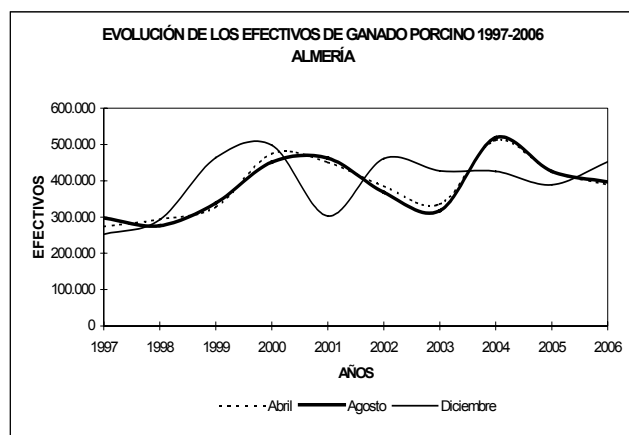


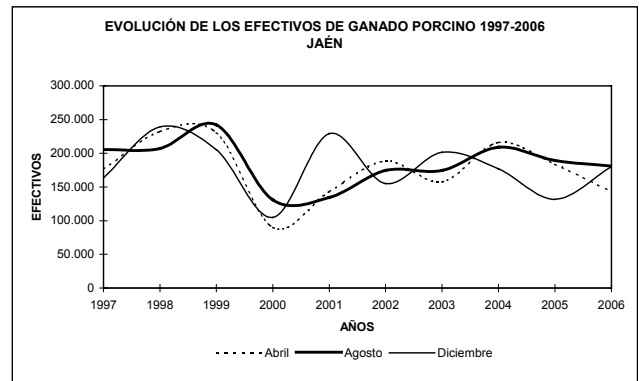
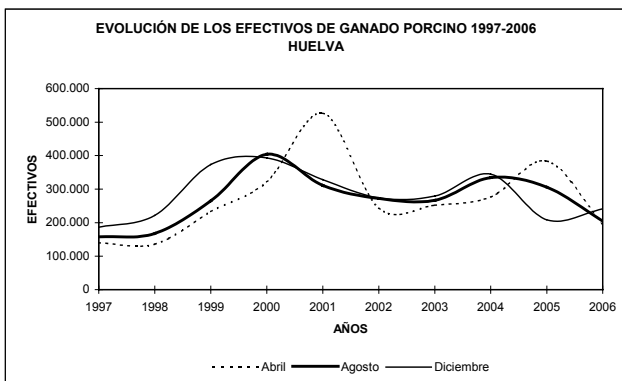
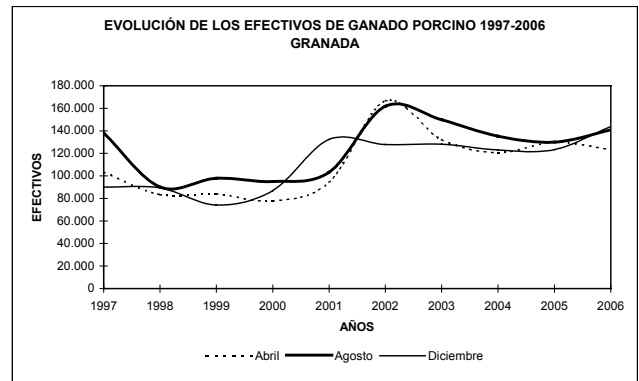
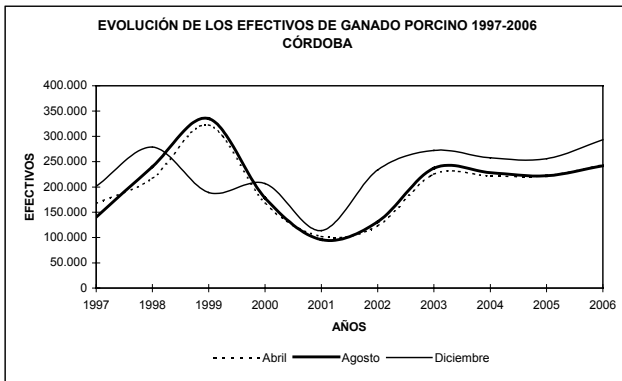
Resultados de las encuestas a explotaciones de ganado porcino año 2006. Efectivos por provincias.

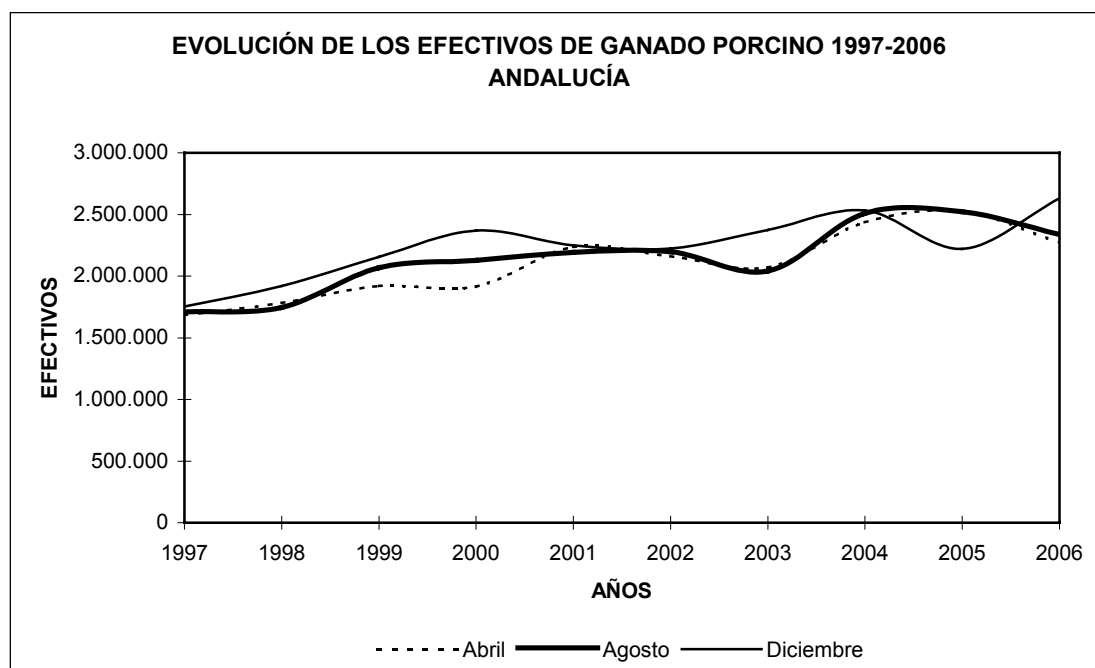
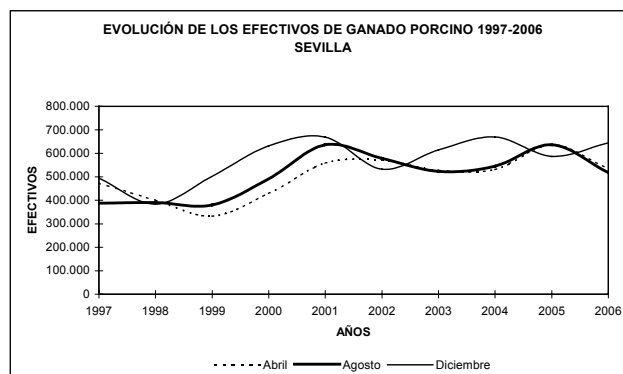
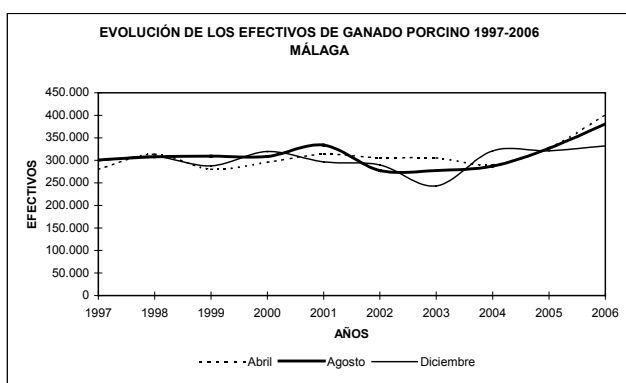
| ENCUESTA DEL MES DE ABRIL | | | | | | | | | |
|--|----------------|----------------|----------------|----------------|----------------|----------------|----------------|----------------|------------------|
| | ALMERÍA | CÁDIZ | CÓRDOBA | GRANADA | HUELVA | JAÉN | MÁLAGA | SEVILLA | ANDALUCÍA |
| Lechones (hasta 20 Kg.) | 99.463 | 40.429 | 35.207 | 35.785 | 51.995 | 40.673 | 114.179 | 168.052 | 585.783 |
| Cerdos de 20 a 49 Kg. peso vivo | 109.098 | 20.918 | 56.015 | 21.897 | 34.908 | 29.533 | 111.107 | 151.379 | 534.855 |
| Cerdos cebo (De 50 a 79 Kg.) | 76.139 | 59.947 | 55.671 | 24.068 | 32.157 | 27.422 | 82.892 | 68.947 | 427.243 |
| Cerdos cebo (De 80 a 109 Kg.) | 77.335 | 56.995 | 22.922 | 19.306 | 14.970 | 21.147 | 48.946 | 65.378 | 326.999 |
| Cerdos cebo (De 110 o más Kg.) | 69 | 42.852 | 45.941 | 3.723 | 38.314 | 1.103 | 201 | 28.822 | 161.025 |
| Total cerdos cebo | 153.543 | 159.794 | 124.534 | 47.097 | 85.441 | 49.672 | 132.039 | 163.147 | 915.267 |
| Verracos | 321 | 1.312 | 2.262 | 394 | 2.578 | 384 | 559 | 2.326 | 10.136 |
| Cerdas todavía no cubiertas | 2.284 | 1.304 | 175 | 1.148 | 16 | 1.279 | 4.977 | 1.725 | 12.908 |
| Cerdas cubiertas 1ª vez | 3.543 | 1.210 | 456 | 1.287 | 2.771 | 2.216 | 3.153 | 2.613 | 17.249 |
| Cerdas cubiertas más veces | 15.734 | 9.439 | 9.050 | 11.335 | 5.702 | 10.767 | 23.356 | 27.584 | 112.967 |
| Cerdas criando o en reposo | 5.094 | 10.046 | 15.721 | 4.343 | 11.005 | 8.619 | 11.631 | 17.970 | 84.429 |
| Total cerdas reproductoras | 26.655 | 21.999 | 25.402 | 18.113 | 19.494 | 22.881 | 43.117 | 49.892 | 227.553 |
| Total ganado porcino | 389.080 | 244.452 | 243.420 | 123.286 | 194.416 | 143.143 | 401.001 | 534.796 | 2.273.594 |
| ENCUESTA DEL MES DE AGOSTO | | | | | | | | | |
| | ALMERÍA | CÁDIZ | CÓRDOBA | GRANADA | HUELVA | JAEN | MÁLAGA | SEVILLA | ANDALUCÍA |
| Lechones (hasta 20 Kg.) | 87.881 | 51.741 | 34.907 | 46.968 | 52.022 | 61.475 | 125.641 | 115.838 | 576.473 |
| Cerdos de 20 a 49 Kg. peso vivo | 112.977 | 26.575 | 70.745 | 26.906 | 34.969 | 41.982 | 110.859 | 147.259 | 572.272 |
| Cerdos cebo (De 50 a 79 Kg.) | 93.557 | 63.359 | 27.249 | 26.805 | 35.161 | 29.351 | 69.288 | 121.900 | 466.670 |
| Cerdos cebo (De 80 a 109 Kg.) | 73.791 | 66.117 | 30.314 | 21.304 | 45.642 | 22.661 | 32.988 | 64.243 | 357.060 |
| Cerdos cebo (De 110 o más Kg.) | 0 | 45.417 | 51.850 | 1.236 | 16.506 | 73 | 197 | 15.031 | 130.310 |
| Total cerdos cebo | 167.348 | 174.893 | 109.413 | 49.345 | 97.309 | 52.085 | 102.473 | 201.174 | 954.040 |
| Verracos | 337 | 1.236 | 2.700 | 390 | 3.460 | 337 | 545 | 2.282 | 11.287 |
| Cerdas todavía no cubiertas | 3.665 | 1.055 | 471 | 1.076 | 0 | 1.340 | 1.936 | 2.971 | 12.514 |
| Cerdas cubiertas 1ª vez | 3.184 | 969 | 104 | 1.462 | 1.798 | 2.902 | 2.883 | 3.699 | 17.001 |
| Cerdas cubiertas más veces | 15.619 | 9.497 | 8.476 | 10.557 | 7.573 | 10.892 | 24.839 | 28.690 | 116.143 |
| Cerdas criando o en reposo | 5.498 | 9.612 | 15.024 | 4.003 | 7.720 | 9.914 | 11.269 | 15.812 | 78.852 |
| Total cerdas reproductoras | 27.966 | 21.133 | 24.075 | 17.098 | 17.091 | 25.048 | 40.927 | 51.172 | 224.510 |
| Total ganado porcino | 396.509 | 275.578 | 241.840 | 140.707 | 204.851 | 180.927 | 380.445 | 517.725 | 2.338.582 |
| ENCUESTA DEL MES DE DICIEMBRE | | | | | | | | | |
| | ALMERÍA | CÁDIZ | CÓRDOBA | GRANADA | HUELVA | JAEN | MÁLAGA | SEVILLA | ANDALUCÍA |
| Lechones (hasta 20 Kg.) | 72.155 | 60.211 | 24.975 | 31.261 | 48.913 | 62.868 | 104.481 | 169.722 | 574.586 |
| Cerdos de 20 a 49 Kg. peso vivo | 118.374 | 22.963 | 88.304 | 29.108 | 38.403 | 38.425 | 83.458 | 130.176 | 549.211 |
| Cerdos cebo (De 50 a 79 Kg.) | 160.218 | 59.018 | 33.727 | 30.430 | 23.102 | 32.120 | 62.794 | 138.768 | 540.177 |
| Cerdos cebo (De 80 a 109 Kg.) | 75.549 | 98.887 | 31.847 | 32.170 | 31.926 | 21.008 | 46.185 | 134.441 | 472.013 |
| Cerdos cebo (De 110 o más Kg.) | 23 | 75.386 | 89.111 | 5.515 | 81.830 | 904 | 844 | 10.550 | 264.163 |
| Total cerdos cebo | 235.790 | 233.291 | 154.685 | 68.115 | 136.858 | 54.032 | 109.823 | 283.759 | 1.276.353 |
| Verracos | 263 | 1.724 | 2.399 | 378 | 2.552 | 314 | 708 | 2.767 | 11.105 |
| Cerdas todavía no cubiertas | 1.849 | 1.868 | 358 | 1.082 | 0 | 1.125 | 2.353 | 1.732 | 10.367 |
| Cerdas cubiertas 1ª vez | 2.936 | 1.846 | 473 | 1.276 | 2.810 | 2.355 | 1.784 | 2.419 | 15.899 |
| Cerdas cubiertas más veces | 15.707 | 11.262 | 11.027 | 9.718 | 6.200 | 13.903 | 20.928 | 33.265 | 122.010 |
| Cerdas criando o en reposo | 4.797 | 11.756 | 11.249 | 2.853 | 5.479 | 7.077 | 8.661 | 20.851 | 72.723 |
| Total cerdas reproductoras | 25.289 | 26.732 | 23.107 | 14.929 | 14.489 | 24.460 | 33.726 | 58.267 | 220.999 |
| Total ganado porcino | 451.871 | 344.921 | 293.470 | 143.791 | 241.215 | 180.099 | 332.196 | 644.691 | 2.632.254 |

Evolución de los efectivos de ganado porcino (1997-2006)

| PROVINCIA | MES ENCUESTA | AÑO | | | | | | | | | | MEDIA DEL PERÍODO 1997-2006 |
|-----------|--------------|-----------|-----------|-----------|-----------|-----------|-----------|-----------|-----------|-----------|-----------|-----------------------------|
| | | 1997 | 1998 | 1999 | 2000 | 2001 | 2002 | 2003 | 2004 | 2005 | 2006 | |
| ALMERÍA | Abril | 273.530 | 293.869 | 327.795 | 474.162 | 450.881 | 385.218 | 335.594 | 511.723 | 425.825 | 389.080 | 386.768 |
| | Agosto | 297.520 | 275.784 | 338.633 | 451.513 | 462.432 | 368.221 | 316.994 | 518.779 | 425.825 | 396.509 | 385.221 |
| | Diciembre | 252.382 | 292.507 | 463.230 | 497.944 | 302.867 | 461.234 | 426.993 | 425.825 | 389.080 | 451.871 | 396.393 |
| CÁDIZ | Abril | 70.280 | 106.258 | 110.110 | 57.875 | 48.942 | 176.538 | 136.012 | 267.477 | 215.384 | 244.452 | 143.333 |
| | Agosto | 81.295 | 66.914 | 100.197 | 68.097 | 115.437 | 233.036 | 95.425 | 251.998 | 285.171 | 275.578 | 157.315 |
| | Diciembre | 65.759 | 104.634 | 61.601 | 126.867 | 176.538 | 149.374 | 207.004 | 213.176 | 204.267 | 344.921 | 165.414 |
| CÓRDOBA | Abril | 167.157 | 216.895 | 322.597 | 167.650 | 102.132 | 123.014 | 225.337 | 221.560 | 222.108 | 243.420 | 201.187 |
| | Agosto | 140.238 | 239.827 | 334.926 | 178.073 | 95.838 | 130.824 | 236.967 | 228.200 | 222.108 | 241.840 | 204.884 |
| | Diciembre | 201.104 | 278.659 | 189.022 | 206.572 | 113.832 | 233.595 | 272.189 | 257.504 | 255.768 | 93.470 | 210.172 |
| GRANADA | Abril | 103.341 | 83.352 | 83.995 | 77.730 | 94.163 | 166.441 | 132.193 | 120.594 | 129.897 | 123.286 | 111.499 |
| | Agosto | 138.087 | 90.094 | 97.906 | 95.024 | 103.194 | 161.746 | 149.853 | 135.212 | 129.897 | 140.707 | 124.172 |
| | Diciembre | 90.035 | 89.356 | 74.225 | 86.885 | 132.365 | 127.800 | 128.177 | 123.013 | 123.286 | 143.791 | 111.893 |
| HUELVA | Abril | 140.032 | 135.401 | 233.017 | 320.962 | 526.601 | 243.488 | 252.095 | 276.763 | 383.682 | 194.416 | 270.646 |
| | Agosto | 158.159 | 167.575 | 265.149 | 404.121 | 310.688 | 272.045 | 266.891 | 334.505 | 306.116 | 204.851 | 269.010 |
| | Diciembre | 186.322 | 221.586 | 373.552 | 393.115 | 328.121 | 274.105 | 279.058 | 344.643 | 208.650 | 241.215 | 285.037 |
| JAÉN | Abril | 176.661 | 232.270 | 230.532 | 90.072 | 143.012 | 188.511 | 157.517 | 215.999 | 183.594 | 143.143 | 176.131 |
| | Agosto | 205.388 | 206.981 | 242.040 | 130.783 | 134.397 | 174.541 | 174.541 | 208.913 | 189.367 | 180.927 | 184.788 |
| | Diciembre | 163.533 | 239.238 | 205.201 | 104.757 | 229.285 | 155.160 | 201.428 | 176.996 | 131.678 | 180.099 | 178.738 |
| MÁLAGA | Abril | 280.009 | 313.740 | 280.212 | 295.817 | 313.576 | 305.385 | 305.385 | 290.052 | 326.923 | 401.001 | 311.210 |
| | Agosto | 300.960 | 307.694 | 309.439 | 308.662 | 333.597 | 277.680 | 277.680 | 287.120 | 326.923 | 380.445 | 311.020 |
| | Diciembre | 299.491 | 308.784 | 287.743 | 319.672 | 296.592 | 289.483 | 243.220 | 321.246 | 321.246 | 332.196 | 301.967 |
| SEVILLA | Abril | 472.991 | 399.935 | 332.307 | 429.175 | 558.329 | 571.397 | 526.756 | 531.099 | 636.699 | 536.796 | 499.548 |
| | Agosto | 388.081 | 391.173 | 380.490 | 491.480 | 636.792 | 578.845 | 522.849 | 545.557 | 636.699 | 517.725 | 508.969 |
| | Diciembre | 495.022 | 383.823 | 502.394 | 631.925 | 669.516 | 532.397 | 614.749 | 670.290 | 586.832 | 644.691 | 573.164 |
| ANDALUCÍA | Abril | 1.684.001 | 1.781.720 | 1.920.565 | 1.913.443 | 2.237.636 | 2.159.992 | 2.070.889 | 2.435.267 | 2.524.112 | 2.273.594 | 2.100.122 |
| | Agosto | 1.709.728 | 1.746.042 | 2.068.780 | 2.127.753 | 2.192.375 | 2.196.938 | 2.041.200 | 2.510.284 | 2.522.106 | 2.338.582 | 2.145.379 |
| | Diciembre | 1.753.648 | 1.918.587 | 2.156.968 | 2.367.737 | 2.249.116 | 2.223.148 | 2.372.818 | 2.532.693 | 2.220.807 | 2.632.254 | 2.242.778 |







Ganado Porcino (Número de animales). Distribución según sistemas de explotación. Encuesta Diciembre 2006.

| PROVINCIA | NÚMERO DE EFECTIVOS | | | % S/ TOTAL | |
|-----------|---------------------|-----------|-----------|------------|-----------|
| | TOTAL | INTENSIVO | EXTENSIVO | INTENSIVO | EXTENSIVO |
| ALMERÍA | 451.871 | 451.871 | - | 100,0 | 0,0 |
| CÁDIZ | 344.921 | 146.448 | 198.473 | 42,5 | 57,5 |
| CÓRDOBA | 293.470 | 114.383 | 179.087 | 39,0 | 61,0 |
| GRANADA | 143.791 | 143.791 | - | 100,0 | 0,0 |
| HUELVA | 241.215 | 10.709 | 230.506 | 4,4 | 95,6 |
| JAÉN | 180.099 | 180.099 | - | 100,0 | 0,0 |
| MÁLAGA | 332.196 | 305.305 | 26.891 | 91,9 | 8,1 |
| SEVILLA | 644.691 | 431.423 | 213.268 | 66,9 | 33,1 |
| ANDALUCÍA | 2.632.254 | 1.784.029 | 848.225 | 67,78 | 32,22 |

Censo de ganado porcino en diciembre de 2006. Efectivos en Andalucía en los últimos años. (Miles de animales).

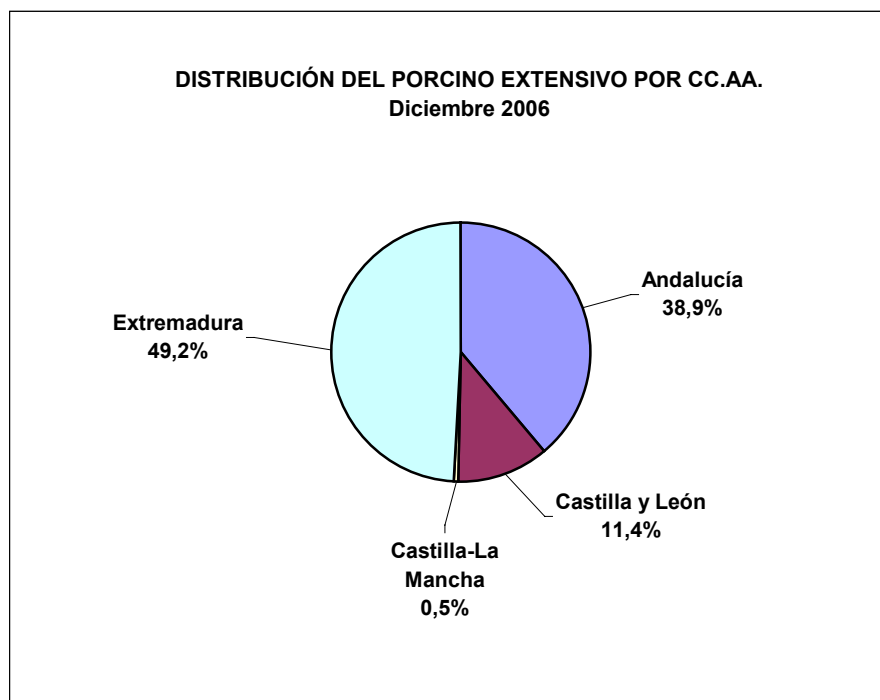
| Año | Total de Animales | Lechones | Cerdos de 20 a 49 Kg (peso vivo) | Cerdos en cebo | | | | Verracos | Cerdas reproductoras | | | | |
|--------|-------------------|----------|----------------------------------|----------------------------------|---------------|----------------|------------------|----------|----------------------------|-----------------------------|-----------------------------|----------------------------|----------------------------|
| | | | | Total Cerdos en cebo (peso vivo) | De 50 a 79 Kg | De 80 a 109 Kg | De 110 Kg. o más | | Total Cerdas Reproductoras | Nunca han parido | | Han parido | |
| | | | | | | | | | | Cerdas todavía no cubiertas | Cerdas cubiertas por 1ª vez | Cerdas cubiertas más veces | Cerdas criando o en reposo |
| 1995 | 1.651.069 | 420.539 | 406.979 | 630.148 | 288.043 | 173.448 | 168.657 | 8.887 | 184.516 | 18.041 | 13.484 | 92.003 | 60.988 |
| 1996 | 1.888.379 | 398.977 | 448.825 | 856.405 | 300.847 | 285.205 | 270.353 | 7.919 | 176.253 | 13.519 | 14.327 | 95.939 | 52.468 |
| 1997 | 1.753.648 | 451.600 | 424.747 | 697.283 | 259.551 | 213.567 | 224.165 | 7.709 | 172.309 | 11.368 | 16.231 | 94.805 | 49.905 |
| 1998 | 1.918.587 | 481.001 | 403.868 | 813.813 | 328.714 | 216.256 | 268.843 | 10.999 | 208.906 | 14.655 | 21.800 | 109.833 | 62.618 |
| 1999 | 2.156.968 | 540.579 | 431.623 | 959.622 | 302.681 | 326.627 | 330.314 | 10.200 | 214.944 | 17.138 | 25.027 | 109.075 | 63.704 |
| 2000 | 2.367.737 | 572.423 | 369.479 | 1.189.496 | 410.192 | 267.889 | 511.415 | 11.393 | 224.946 | 14.436 | 16.721 | 119.446 | 74.343 |
| 2001 | 2.249.116 | 580.066 | 445.184 | 969.056 | 341.593 | 259.649 | 367.814 | 11.776 | 243.034 | 12.907 | 19.242 | 126.179 | 84.706 |
| 2002 | 2.223.148 | 602.231 | 439.005 | 934.040 | 372.456 | 301.058 | 260.526 | 10.379 | 237.493 | 15.673 | 21.566 | 120.876 | 79.378 |
| 2003 | 2.372.818 | 647.743 | 558.500 | 912.378 | 284.963 | 312.854 | 314.561 | 13.123 | 241.074 | 15.518 | 19.666 | 125.218 | 80.672 |
| 2004 | 2.532.693 | 654.359 | 527.359 | 1.096.112 | 368.193 | 338.466 | 389.453 | 13.512 | 241.351 | 13.758 | 17.093 | 126.476 | 84.024 |
| 2005 | 2.220.807 | 550.024 | 485.502 | 933.354 | 362.891 | 323.510 | 246.953 | 11.248 | 240.679 | 10.291 | 17.151 | 122.183 | 91.054 |
| 2006 | 2.632.254 | 574.586 | 549.211 | 1.276.353 | 540.177 | 472.013 | 264.163 | 11.105 | 220.999 | 10.367 | 15.899 | 122.010 | 72.723 |
| %06/05 | 19 | 4 | 13 | 37 | 49 | 46 | 7 | -1 | -8 | 1 | -7 | 0 | -20 |

Encuesta de ganado porcino de diciembre de 2006. Número de animales por Comunidades Autónomas. Porcino total.

| COMUNIDADES AUTÓNOMAS | Nº DE ANIMALES | % ESPAÑA |
|-----------------------|-------------------|---------------|
| Andalucía | 2.632.254 | 10,04 |
| Aragón | 5.170.609 | 19,72 |
| Baleares | 72.860 | 0,28 |
| C. Valenciana | 1.223.248 | 4,67 |
| Canarias | 66.523 | 0,25 |
| Cantabria | 13.405 | 0,05 |
| Castilla-La Mancha | 2.278.592 | 8,69 |
| Castilla-León | 3.708.826 | 14,15 |
| Cataluña | 5.825.457 | 22,22 |
| Pais Vasco | 33.712 | 0,13 |
| Extremadura | 1.552.988 | 5,92 |
| Galicia | 890.152 | 3,40 |
| La Rioja | 111.680 | 0,43 |
| Madrid | 55.865 | 0,21 |
| Navarra | 557.470 | 2,13 |
| P. Asturias | 25.403 | 0,10 |
| R. De Murcia | 1.999.662 | 7,63 |
| España | 26.218.706 | 100,00 |

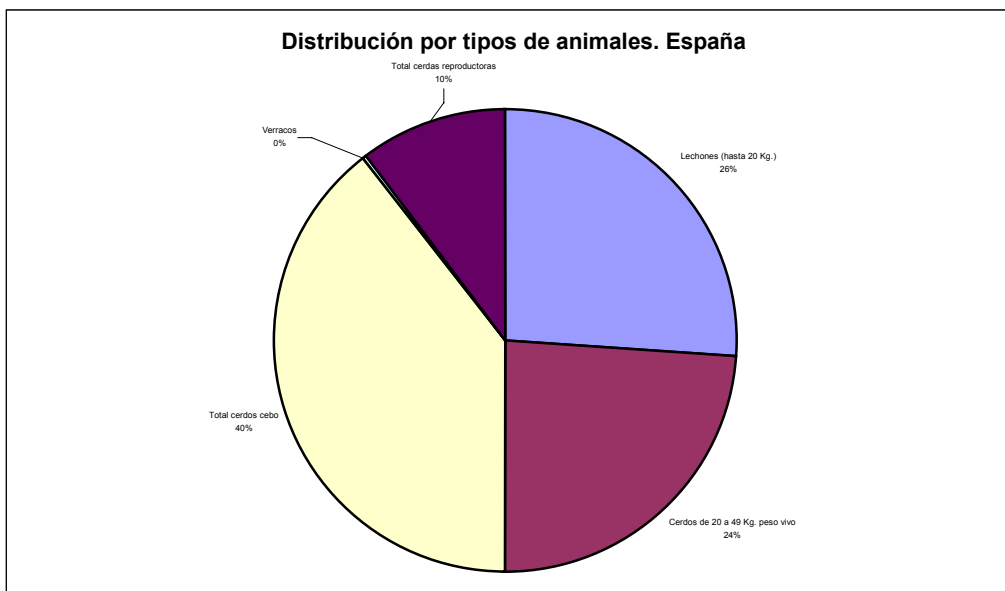
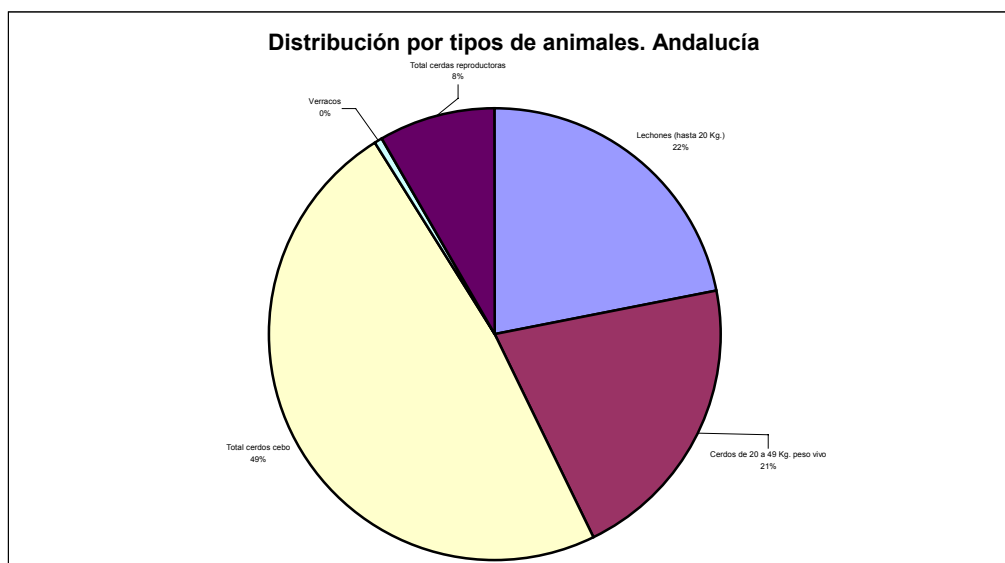
Encuesta de ganado porcino de diciembre de 2006. Número de animales por Comunidades Autónomas. Porcino extensivo.

| COMUNIDADES AUTÓNOMAS | Nº DE ANIMALES | % ESPAÑA |
|-----------------------|------------------|---------------|
| Andalucía | 848.225 | 38,92 |
| Castilla y León | 247.676 | 11,36 |
| Castilla-La Mancha | 10.356 | 0,48 |
| Extremadura | 1.073.064 | 49,24 |
| España | 2.179.321 | 100,00 |



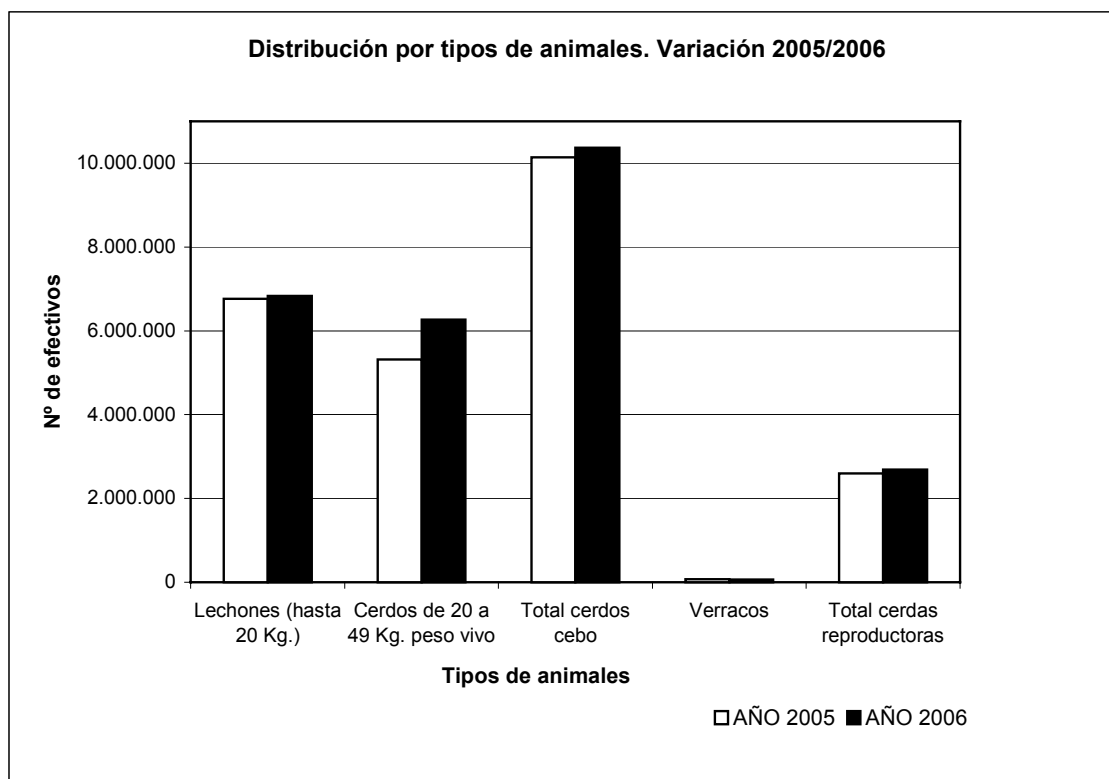
Resultados de la encuesta del mes de diciembre de 2006. Andalucía y España.

| TIPOS DE ANIMALES | ANDALUCÍA | ESPAÑA |
|--|------------------|-------------------|
| Lechones (hasta 20 Kg.) | 574.586 | 6.833.257 |
| Cerdos de 20 a 49 Kg. peso vivo | 549.211 | 6.264.138 |
| Cerdos cebo (De 50 a 79 Kg.) | 540.177 | 5.149.337 |
| Cerdos cebo (De 80 a 109 Kg.) | 472.013 | 4.073.700 |
| Cerdos cebo (De 110 o más Kg.) | 264.163 | 1.143.727 |
| Total cerdos cebo | 1.276.353 | 10.366.764 |
| Verracos | 11.105 | 65.780 |
| Cerdas todavía no cubiertas | 10.367 | 228.939 |
| Cerdas cubiertas 1ª vez | 15.899 | 249.259 |
| Cerdas cubiertas más veces | 122.010 | 1.624.967 |
| Cerdas criando o en reposo | 72.723 | 585.602 |
| Total cerdas reproductoras | 220.999 | 2.688.767 |
| Total ganado porcino | 2.632.254 | 26.218.706 |



Resultados de la encuesta del mes de diciembre en España. Años 2005 y 2006.

| | AÑO 2005 | AÑO 2006 | VARIACIÓN % |
|--|-------------------|-------------------|--------------|
| Lechones (hasta 20 Kg.) | 6.762.219 | 6.833.257 | 1,05 |
| Cerdos de 20 a 49 Kg. peso vivo | 5.313.514 | 6.264.138 | 17,89 |
| Cerdos cebo (De 50 a 79 Kg.) | 4.793.300 | 5.149.337 | 7,43 |
| Cerdos cebo (De 80 a 109 Kg.) | 4.115.628 | 4.073.700 | -1,02 |
| Cerdos cebo (De 110 o más Kg.) | 1.232.572 | 1.143.727 | -7,21 |
| Total cerdos cebo | 10.141.500 | 10.366.764 | 2,22 |
| Verracos | 70.160 | 65.780 | -6,24 |
| Cerdas todavía no cubiertas | 239.972 | 228.939 | -4,60 |
| Cerdas cubiertas 1ª vez | 243.390 | 249.259 | 2,41 |
| Cerdas cubiertas más veces | 1.479.107 | 1.624.967 | 9,86 |
| Cerdas criando o en reposo | 634.210 | 585.602 | -7,66 |
| Total cerdas reproductoras | 2.596.679 | 2.688.767 | 3,55 |
| Total ganado porcino | 24.884.022 | 26.218.706 | 5,36 |



Censo de ganado porcino en UE-25. Diciembre de 2006. Efectivos en los países de la Unión Europea (Miles de animales).

| Países | Total | Lechones | Cerdos de 20 a 49 Kg de p.v. | Cerdos en cebo de 50 o más Kg. de p.v. | Reproductores de 50 o más Kg. de p.v. | | |
|--------------------|-------------------|------------------|------------------------------|--|---------------------------------------|------------------|------------------|
| | | | | | Verracos | Hembras | |
| | | | | | | Total | Cubiertas |
| Alemania | 26.602,00 | 6.763,00 | 6.582,50 | 10.754,00 | 44,00 | 2.458,50 | 1.751,80 |
| Austria | 3.139,44 | 779,44 | 841,05 | 1.197,13 | 8,40 | 313,42 | 216,50 |
| Bélgica | 6.303,56 | 1.621,88 | 1.303,43 | 2.791,86 | 8,42 | 577,97 | 454,67 |
| Chipre | 452,64 | 151,19 | 102,06 | 145,34 | 1,08 | 52,97 | 38,65 |
| Dinamarca | 13.613,00 | 4.435,00 | 3.845,00 | 3.902,00 | 17,00 | 1.414,00 | 870,00 |
| Rep. Eslovaquia | 1.104,83 | 297,09 | 250,66 | 445,40 | 6,25 | 105,43 | 66,05 |
| Eslovenia | 575,12 | 161,60 | 118,55 | 241,33 | 1,40 | 52,24 | 32,62 |
| España | 26.218,71 | 6.833,26 | 6.264,14 | 10.366,76 | 65,78 | 2.688,77 | 1.874,23 |
| Estonia | 341,20 | 117,40 | 75,50 | 110,40 | 0,90 | 37,00 | 26,00 |
| Finlandia | 1.435,40 | 410,30 | 312,60 | 525,50 | 4,50 | 182,50 | 130,30 |
| Francia | 15.009,00 | 3.700,00 | 4.042,00 | 5.985,00 | 18,00 | 1.264,00 | 903,00 |
| Grecia | 1.033,33 | 289,50 | 221,00 | 377,57 | 12,17 | 133,09 | 67,87 |
| Holanda | 11.220,00 | 4.470,00 | 1.840,00 | 3.850,00 | 10,00 | 1.050,00 | 700,00 |
| Hungría | 3.987,00 | 1.002,00 | 950,00 | 1.631,00 | 8,00 | 396,00 | 241,00 |
| Irlanda | 1.620,00 | 420,70 | 459,30 | 571,10 | 2,00 | 166,90 | 117,30 |
| Italia | 9.281,08 | 1.739,47 | 1.879,49 | 4.869,49 | 20,88 | 771,75 | 622,21 |
| Letonia | 416,75 | 99,10 | 107,48 | 156,69 | 1,55 | 51,93 | 25,56 |
| Lituania | 1.127,10 | 249,80 | 260,70 | 517,10 | 2,00 | 97,50 | 81,90 |
| Luxemburgo | 86,95 | 9,49 | 33,33 | 36,50 | 0,21 | 7,42 | 5,62 |
| Malta | 73,68 | 18,34 | 20,70 | 26,31 | 0,49 | 7,84 | 7,14 |
| Polonia | 18.812,98 | 5.847,44 | 4.795,17 | 6.339,79 | 44,18 | 1.786,40 | 1.144,12 |
| Portugal | 2.295,45 | 686,69 | 563,53 | 721,53 | 13,40 | 310,30 | 203,20 |
| Reino Unido | 4.731,39 | 1.166,89 | 1.220,52 | 1.802,00 | 17,51 | 524,47 | 369,87 |
| República Checa | 2.741,30 | 751,40 | 644,90 | 1.022,80 | 5,60 | 316,60 | 204,30 |
| Suecia | 1.661,52 | 494,63 | 379,11 | 607,40 | 3,07 | 177,31 | 122,78 |
| Total UE-15 | 124.250,83 | 33.820,25 | 29.787,00 | 48.357,84 | 245,34 | 12.040,40 | 8.409,35 |
| Total UE-25 | 153.883,43 | 42.515,61 | 37.112,72 | 58.994,00 | 316,79 | 14.944,31 | 10.276,69 |
| Bulgaria | 1012,66 | 210,51 | 167,73 | 532,72 | 5,23 | 96,47 | 58,53 |
| Rumania | 6814,61 | 916,81 | 1403,5 | 3.956,85 | 17,00 | 520,45 | 316,05 |

Fuente: EUROSTAT.

**9.- COMERCIO EXTERIOR AGROALIMENTARIO ANDALUZ. BALANCE
IMPORTACIONES EXPORTACIONES. ENERO-NOVIEMBRE DE 2007**

Se incluyen en este capítulo una serie de cuadros con los últimos datos disponibles hasta la fecha sobre el Comercio Exterior Agroalimentario en Andalucía.

Estos cuadros han sido elaborados por el Servicio de Estudios y Estadísticas de esta Consejería en base a los datos suministrados mensualmente por el ICEX (Instituto de Comercio Exterior).

En los cuadros números 1 y 2 figuran por provincias las Exportaciones e Importaciones realizadas durante el período enero-noviembre del año 2007 desde nuestra Comunidad, anotándose tanto las cantidades en Tm. como el valor de las mismas en miles de euros. Además se añaden las Importaciones y Exportaciones efectuadas durante los años 2005 y 2006 completos, es decir de enero a diciembre.

En los cuadros números 3 y 4 se recogen los principales destinos y orígenes de dichas Exportaciones e Importaciones en el período enero-noviembre del año 2007.

En el cuadro 5 están los capítulos arancelarios de mayor importancia exportados e importados en este periodo calculándose el saldo en valor de los mismos en miles de euros.

En el cuadro número nº 6 se consignan los principales productos agroalimentarios exportados desde la Comunidad Andaluza, ordenados de mayor a menor por su valor en miles de euros en los meses de enero-noviembre de 2007.

CUADRO N° 1

EXPORTACIONES AGROALIMENTARIAS (01:24)

Exportaciones Agroalimentarias y Bebidas (01:24)

| Provincia | Enero-Diciembre | | | | Enero-Noviembre | | Enero-Noviembre | |
|-----------|-----------------|-----------|-------------|-----------|-----------------|-----------|-----------------|-----------|
| | 2005 | | 2006 | | 2006 | | 2007 | |
| | Miles Euros | Tm. | Miles Euros | Tm. | Miles Euros | Tm. | Miles Euros | Tm. |
| Almería | 1.427.078 | 1.550.474 | 1.373.753 | 1.708.966 | 1.202.776 | 1.512.817 | 1.252.646 | 1.345.377 |
| Cádiz | 479.061 | 413.734 | 523.350 | 485.264 | 466.715 | 480.705 | 466.030 | 386.810 |
| Córdoba | 517.259 | 352.986 | 536.094 | 286.736 | 492.908 | 261.787 | 541.332 | 274.895 |
| Granada | 414.593 | 327.767 | 398.966 | 228.985 | 356.104 | 200.431 | 378.373 | 311.824 |
| Huelva | 455.317 | 324.101 | 465.193 | 315.700 | 447.875 | 301.932 | 481.370 | 328.834 |
| Jaén | 189.071 | 86.706 | 176.297 | 100.005 | 167.562 | 94.475 | 196.451 | 96.200 |
| Málaga | 383.761 | 200.590 | 407.871 | 188.569 | 380.372 | 181.487 | 398.366 | 221.568 |
| Sevilla | 1.162.017 | 1.121.666 | 1.352.172 | 1.317.833 | 1.274.748 | 1.294.041 | 1.337.975 | 1.238.375 |
| Andalucía | 5.028.157 | 4.378.024 | 5.233.696 | 4.632.058 | 4.789.060 | 4.327.675 | 5.052.543 | 4.203.883 |

Fuente: Instituto de Comercio Exterior (ICEX)

CUADRO N° 2

IMPORTACIONES AGROALIMENTARIAS (01:24)

Importaciones Agroalimentarias y Bebidas (01:24)

| Provincia | Enero-Diciembre | | | | Enero-Noviembre | | Enero-Noviembre | |
|-----------|-----------------|-----------|-------------|-----------|-----------------|-----------|-----------------|-----------|
| | 2005 | | 2006 | | 2006 | | 2007 | |
| | Miles Euros. | Tm. | Miles Euros | Tm. | Miles Euros | Tm. | Miles Euros | Tm. |
| Almería | 96.411 | 36.352 | 99.559 | 33.530 | 95.132 | 30.761 | 104.739 | 37.911 |
| Cádiz | 439.939 | 917.075 | 412.894 | 799.802 | 396.766 | 749.272 | 438.846 | 917.516 |
| Córdoba | 137.552 | 199.849 | 169.563 | 223.443 | 145.463 | 190.839 | 110.596 | 138.068 |
| Granada | 56.779 | 211.205 | 79.096 | 239.046 | 72.945 | 212.261 | 84.410 | 207.616 |
| Huelva | 383.746 | 1.621.762 | 357.539 | 1.287.975 | 342.941 | 1.268.725 | 411.468 | 1.494.589 |
| Jaén | 178.948 | 131.848 | 155.323 | 131.601 | 143.107 | 120.246 | 147.533 | 83.467 |
| Málaga | 405.931 | 536.828 | 583.138 | 297.211 | 530.961 | 291.627 | 467.721 | 161.901 |
| Sevilla | 779.980 | 1.438.343 | 791.909 | 1.031.117 | 735.749 | 951.488 | 651.972 | 706.856 |
| Andalucía | 2.479.286 | 5.093.262 | 2.649.021 | 4.043.725 | 2.463.064 | 3.815.219 | 2.417.285 | 3.747.924 |

Fuente: Instituto de Comercio Exterior (ICEX)

CUADRO N° 3

**PRINCIPALES DESTINOS DE LAS EXPORTACIONES AGROALIMENTARIAS
ANDALUZAS.
ENERO-NOVIEMBRE 2007**

| Pais | Valor Exportado (Miles Euros) | % Valor Exportado |
|--------------------|-------------------------------|-------------------|
| Italia | 797.020 | 15,77% |
| Francia | 750.433 | 14,85% |
| Alemania | 661.139 | 13,09% |
| Reino Unido | 506.176 | 10,02% |
| Portugal | 481.741 | 9,53% |
| Países Bajos | 386.374 | 7,65% |
| Belgica | 142.459 | 2,82% |
| Suecia | 71.600 | 1,42% |
| Polonia | 65.785 | 1,30% |
| Dinamarca | 58.225 | 1,15% |
| República Checa | 36.830 | 0,73% |
| Austria | 34.593 | 0,68% |
| Irlanda | 30.346 | 0,60% |
| Finlandia | 25.286 | 0,50% |
| Grecia | 20.314 | 0,40% |
| Hungría | 8.950 | 0,18% |
| Lituania | 8.264 | 0,16% |
| Letonia | 6.487 | 0,13% |
| Eslovaquia | 5.608 | 0,11% |
| Estonia | 3.428 | 0,07% |
| Rumanía | 3.118 | 0,06% |
| Luxemburgo | 1.994 | 0,04% |
| Chipre | 1.704 | 0,03% |
| Malta | 1.511 | 0,03% |
| Eslovenia | 1.310 | 0,03% |
| Bulgaria | 737 | 0,01% |
| Total UE | 4.111.432 | 81,37% |
| EEUU | 258.108 | 5,11% |
| Japón | 66.040 | 1,31% |
| Rusia | 53.198 | 1,05% |
| Australia | 45.310 | 0,90% |
| Méjico | 42.620 | 0,84% |
| Total Mundo | 5.052.543 | 100,00% |

Fuente:ICEX

CUADRO N° 4**PRINCIPALES ORÍGENES DE LAS IMPORTACIONES AGROALIMENTARIAS ANDALUZAS.
ENERO- NOVIEMBRE 2007**

| Pais | Valor Importado (Miles Euros) | % Valor Importado |
|--------------------|--------------------------------------|--------------------------|
| Reino Unido | 239.291 | 9,90% |
| Paises Bajos | 180.548 | 7,47% |
| Irlanda | 167.137 | 6,91% |
| Portugal | 166.299 | 6,88% |
| Francia | 156.611 | 6,48% |
| Alemania | 127.104 | 5,26% |
| Italia | 68.965 | 2,85% |
| Suecia | 23.220 | 0,96% |
| Dinamarca | 21.628 | 0,89% |
| Bélgica | 20.305 | 0,84% |
| Grecia | 9.166 | 0,38% |
| Hungría | 5.800 | 0,24% |
| Rumania | 4.834 | 0,20% |
| Austria | 4.221 | 0,17% |
| Bulgaria | 3.818 | 0,16% |
| Polonia | 3.434 | 3,82% |
| Finlandia | 1.422 | 0,06% |
| República Checa | 691 | 0,03% |
| Chipre | 451 | 0,02% |
| Luxemburgo | 243 | 0,01% |
| Lituania | 94 | 0,00% |
| Eslovaquia | 37 | 0,00% |
| Letonia | 26 | 0,00% |
| Eslovenia | 0 | 0,00% |
| Estonia | 0 | 0,00% |
| Malta | 0 | 0,00% |
| Total UE | 1.205.345 | 49,86% |
| Argentina | 268.356 | 11,10% |
| Marruecos | 198.261 | 8,20% |
| Brasil | 125.507 | 5,19% |
| Estados Unidos | 89.872 | 3,72% |
| Ucrania | 81.366 | 3,37% |
| Total Mundo | 2.417.285 | 100,00% |

Fuente:ICEX

CUADRO Nº 5

SALDO COMERCIAL DE LOS PRINCIPALES CAPÍTULO ARANCELARIOS EXPORTADOS E IMPORTADOS. ENERO- NOVIEMBRE 2007

| Capítulo | Denominación | Valor Exportado (Miles Euros) | | Valor Importado (Miles Euros) | | Saldo 2007 (Miles Euros) |
|----------|--|-------------------------------|------------|-------------------------------|------------|--------------------------|
| | | 2006 | 2007 | 2006 | 2007 | |
| 01 | Animales Vivos | 6.233 | 5.567 | 15.724 | 21.001 | -15.434 |
| 02 | Carne y Despojos Comestibles | 107.039 | 111.073 | 35.206 | 39.781 | 71.292 |
| 03 | Pescados y crustáceos, moluscos y otros Inv. | 114.352 | 149.533 | 466.098 | 430.965 | -281.432 |
| 04 | Leche, Productos Lacteos y huevos | 50.589 | 37.228 | 40.273 | 46.923 | -9.695 |
| 06 | Plantas Vivas y Productos de la Floricultura | 57.105 | 56.353 | 31.580 | 30.017 | 26.336 |
| 07 | Legumbres y Hortalizas | 1.346.783 | 1.395.511 | 95.728 | 96.906 | 1.298.605 |
| 08 | Frutas, Cortezas de Agrios y Melones | 872.784 | 890.726 | 84.650 | 84.425 | 806.301 |
| 10 | Cereales | 128.976 | 143.708 | 196.275 | 314.523 | -170.815 |
| 12 | Semillas y Frutos Oleaginosos | 22.339 | 41.705 | 147.169 | 123.002 | -81.297 |
| 15 | Grasas y Aceites Animales o Vegetales | 1.208.317 | 1.290.952 | 346.816 | 200.145 | 1.090.807 |
| 22 | Bebidas, vinos | 252.543 | 279.849 | 357.262 | 289.407 | -9.558 |
| 01..24 | Total Agroalimentario | 4.789.060 | 5.052.543 | 2.463.064 | 2.417.285 | 2.635.258 |
| 01..99 | Total | 14.412.526 | 14.301.954 | 20.011.480 | 21.481.006 | -7.179.052 |

Fuente: Instituto de Comercio Exterior (ICEX)

CUADRO Nº 6

PRINCIPALES PRODUCTOS EXPORTADOS POR ANDALUCÍA. ENERO - NOVIEMBRE 2007

| Codificación | Producto | Valor Exportado (Miles Euros) | Cantidad Exportada (Tm.) | % valor sobre total agroalimentario | % peso sobre total agroalimentario |
|--------------|--|-------------------------------|--------------------------|-------------------------------------|------------------------------------|
| 15091090 | Aceite de oliva virgen y sus fracciones, sin modificar químicamente (excepto lampante) | 930.635 | 333.172 | 18,42% | 7,93% |
| 07020000 | Tomates frescos o refrigerados | 400.152 | 385.438 | 7,92% | 9,17% |
| 20057010 | Aceituna preparadas o conservadas(excepto en vinagre o acético)en envases inmediatos<=5Kg | 348.161 | 102.045 | 6,89% | 2,43% |
| 08101000 | Fresas frescas | 287.384 | 175.169 | 5,69% | 4,17% |
| 07096010 | Pimientos dulces, frescos o refrigerados | 258.850 | 194.662 | 5,12% | 4,63% |
| 07070005 | Pepinos frescos o refrigerados | 239.958 | 288.312 | 4,75% | 6,86% |
| 15099000 | Aceite de oliva y sus fracciones, incluso refinado, pero sin modificar químicamente (excepto virgen) | 223.822 | 76.303 | 4,43% | 1,82% |
| 07099070 | Calabacines frescos o refrigerados | 112.471 | 166.563 | 2,23% | 3,96% |
| 10011000 | Trigo Duro | 101.298 | 421.081 | 2,00% | 10,02% |
| 08051020 | Naranjas dulces frescas | 79.583 | 149.906 | 1,58% | 3,57% |
| 08071900 | Melones frescos | 72.538 | 89.762 | 1,44% | 2,14% |
| 08093010 | Griñones y nectarinas, frescos | 65.746 | 56.724 | 1,30% | 1,35% |
| 08071100 | Sandías frescas | 63.577 | 118.629 | 1,26% | 2,82% |
| 15100090 | Demás aceites de aceituna y fracciones, incluso refinados, sin modificar químicamente | 57.542 | 31.906 | 1,14% | 0,76% |
| 08102010 | Frambuesas frescas | 57.363 | 8.744 | 1,14% | 0,21% |
| 07093000 | Berenjenas frescas o refrigeradas | 54.066 | 69.441 | 1,07% | 1,65% |
| 08044000 | Aguacates frescos o secos | 52.064 | 35.680 | 1,03% | 0,85% |
| 22042192 | Vino de Jerez de grado alcohólico adquirido sup. A 15% sin exceder de 18%vol. En recip. <=2litros | 51.301 | 1.797 | 1,02% | 0,04% |
| 22082027 | Brandy de Jerez, en recipientes de contenido inferior o igual a 2 litros | 47.869 | 12.338 | 0,95% | 0,29% |
| 20057090 | Aceituna preparadas o conservadas(excepto en vinagre o acético) excepto en envases inmediatos<=5Kg | 38.681 | 10.342 | 0,77% | 0,25% |
| 07051900 | Lechugas frescas o refrigeradas (excepto lechugas repolladas) | 34.508 | 33.003 | 0,68% | 0,79% |
| | TOTAL 21 PRIMEROS PRODUCTOS | 3.577.569 | 2.761.017 | 70,81% | 65,68% |
| 01.24 | Total Agroalimentario | 5.052.543 | 4.203.883 | 100,00% | 100,00% |
| 01.99 | Total | 14.301.954 | 17.373.903 | 36,93% A/T | 26,09% A/T |

Fuente: Instituto de Comercio Exterior (ICEX)

| |
|--|
| 10.- DISPOSICIONES AGRARIAS Y PESQUERAS PUBLICADAS EN LOS BOJA Y BOE NOVIEMBRE-DICIEMBRE 2007 |
|--|

| |
|-------------|
| BOJA |
|-------------|

| | |
|---------------|------------------|
| Nº 220 | 8/11/2007 |
|---------------|------------------|

CONSEJERÍA DE AGRICULTURA Y PESCA

RESOLUCION de 9 de octubre de 2007, de la Dirección General de Industrias y Calidad Agroalimentaria, mediante la que se hace público el reconocimiento del Pliego de Producto «Agua mineral natural», como sistema de calidad a efectos de la certificación de productos para el uso de la marca «Calidad Certificada».

CONSEJERÍA DE AGRICULTURA Y PESCA

RESOLUCION de 18 de octubre de 2007, de la Dirección General de Industrias y Calidad Agroalimentaria, mediante la que se hace público el reconocimiento del Pliego de Producto «Queso de cabra», como sistema de calidad a efectos de la certificación de productos para el uso de la marca Calidad Certificada.

CONSEJERÍA DE AGRICULTURA Y PESCA

RESOLUCION de 9 de octubre de 2007, de la Delegación Provincial de Málaga, por la que se hace pública la concesión de ayudas complementarias a la Primera Instalación de jóvenes para el año 2006.

| | |
|---------------|-------------------|
| Nº 225 | 15/11/2007 |
|---------------|-------------------|

CONSEJERÍA DE AGRICULTURA Y PESCA

ORDEN de 6 de noviembre de 2007, por la que se procede a la avocación y a la delegación de la competencia para resolver las solicitudes de ayudas para la promoción de la producción integrada, mediante el fomento de las Agrupaciones de Producción Integrada de Agricultura (APIS), para el año 2007.

| | |
|---------------|-------------------|
| Nº 226 | 16/11/2007 |
|---------------|-------------------|

CONSEJERÍA DE AGRICULTURA Y PESCA

ORDEN de 6 de noviembre de 2007, por la que se regula el establecimiento de un marco de colaboración entre la Consejería y entidades financieras para el apoyo al desarrollo y fomento de la agricultura y ganadería ecológicas.

CONSEJERÍA DE AGRICULTURA Y PESCA

ORDEN de 12 de noviembre de 2007, por la que se delega la competencia para la concesión de la ayuda a determinados cultivadores de tomates para transformación en la campaña 2007/2008, establecida en la Orden APA/2969/2007, de 11 de octubre, que se cita.

| | |
|---------------|-------------------|
| Nº 228 | 20/11/2007 |
|---------------|-------------------|

CONSEJERÍA DE AGRICULTURA Y PESCA

ORDEN de 12 de noviembre de 2007, por la que se desarrolla el régimen de las ayudas a la constitución y funcionamiento de las Agrupaciones de Productores de Plantas Vivas y Productos de la Floricultura.

Nº 229

21/11/2007

CONSEJERÍA DE AGRICULTURA Y PESCA

RESOLUCION de 2 de noviembre de 2007, de la Dirección General del Fondo Andaluz de Garantía Agraria, por la que se anuncia la publicación de la relación de las personas beneficiarias de las ayudas autorizadas al pago con cargo al FEAGA desde el 1 de julio al 30 de septiembre de 2007.

Nº 230

22/11/2007

CONSEJERÍA DE AGRICULTURA Y PESCA

RESOLUCION de 15 de noviembre de 2007, de la Viceconsejería, por la que se modifican las Resoluciones de 27 de marzo de 2007 y de 24 de abril de 2007, por las que se convocan, para el año 2007, ayudas a las Organizaciones Profesionales Agrarias y Federaciones de Cooperativas Agrarias, respectivamente.

CONSEJERÍA DE AGRICULTURA Y PESCA

Corrección de errores de la Resolución de 29 de diciembre de 2006, de la Delegación Provincial de Granada, por la que se hacen públicas las ayudas dirigidas a la mejora de la sanidad vegetal mediante medidas de control y las ayudas para su ejecución contra la plaga de la mosca del olivo (*bactrocera oleae* gmel), para la campaña 2006/2007, que se cita (BOJA núm. 57, de 21.3.2007).

Nº 231

23/11/2007

CONSEJERÍA DE AGRICULTURA Y PESCA

Corrección de errores de la Orden de 26 de julio de 2007, por la que se establecen medidas de lucha contra la lengua azul (fiebre catarral ovina) ocasionada por virus del serotipo 1 (BTV-1) y se regula el movimiento pecuario de animales de las especies sensibles en la Comunidad Autónoma de Andalucía (BOJA núm. 149, de 30.7.2007).

Nº 234

28/11/2007

CONSEJERÍA DE AGRICULTURA Y PESCA

ORDEN de 20 de noviembre de 2007, por la que se establecen las bases reguladoras para la concesión de subvenciones a las submedidas agroambientales en el marco del Plan de Desarrollo Rural de Andalucía 2007-2013 y se efectúa su convocatoria para el año 2007.

Nº 240

7/12/2007

CONSEJERÍA DE AGRICULTURA Y PESCA

Corrección de errores de la Orden de 15 de octubre de 2007, por la que se reconoce como Organización Interprofesional Agroalimentaria Andaluza de la Fresa a la Asociación Interprofesional de la Fresa Andaluza (Interfresa) (BOJA núm. 214, de 30.10.2007).

Nº 243

12/12/2007

CONSEJERÍA DE AGRICULTURA Y PESCA

ACUERDO de 20 de noviembre de 2007, del Consejo de Gobierno, por el que se autoriza a la Consejería de Agricultura y Pesca a conceder una subvención a la Comunidad de Regantes «Andévalo-Guadiana», en los tt.mm. de Villablanca, San Silvestre de Guzmán, Ayamonte y Lepe (Huelva).

Nº 244

13/12/2007

CONSEJERÍA DE AGRICULTURA Y PESCA

RESOLUCION de 15 de noviembre de 2007, de la Dirección General de Industrias y Calidad Agroalimentaria, por la que se hace pública la retirada de autorización concedida a Calidad Agroalimentaria Certificada, S.L. para actuar como entidad de inspección para el alcance jamón ibérico, paleta ibérica y caña de lomo ibérico elaborados en España, y consiguiente cancelación de la inscripción en el Registro de Entidades de Inspección y Certificación de Productos Agroalimentarios y Pesqueros en la Comunidad Autónoma de Andalucía.

CONSEJERÍA DE AGRICULTURA Y PESCA

RESOLUCION de 15 de noviembre de 2007, de la Dirección General de Industrias y Calidad Agroalimentaria, por la que se hace pública la autorización concedida a Ibercalidad S.L., para actuar como organismo de inspección en el ámbito de la norma de calidad de productos elaborados del cerdo ibérico.

CONSEJERÍA DE AGRICULTURA Y PESCA

RESOLUCION de 19 de noviembre de 2007, de la Dirección General de Industrias y Calidad Agroalimentaria, por la que se hace pública la autorización concedida a Agrocalidad del Sur, S.L., para actuar como organismo de control de la Agricultura Ecológica.

CONSEJERÍA DE AGRICULTURA Y PESCA

RESOLUCION de 7 de noviembre de 2007, de la Delegación Provincial de Jaén, por la que se hace pública la concesión de las ayudas al amparo de la normativa que se cita, para el año 2006 (ayudas a Agrupaciones de Defensa Sanitaria Ganadera).

CONSEJERÍA DE AGRICULTURA Y PESCA

RESOLUCION de 5 de noviembre de 2007, de la Delegación Provincial de Sevilla, por la que se hace pública la concesión de las ayudas a las Agrupaciones de Defensa Sanitaria Ganaderas de la provincia de Sevilla para el año 2006.

Nº 245

14/12/2007

CONSEJERÍA DE AGRICULTURA Y PESCA

ORDEN de 7 de diciembre de 2007, por la que se establecen normas para la aplicación de las ayudas compensatorias a los titulares de las explotaciones de ganado ovino afectadas por la lengua azul, reguladas en la Orden APA/3521/2007, de 3 de diciembre de 2007, que se cita, y se procede a su convocatoria.

Nº 246

17/12/2007

PRESIDENCIA

Ley 10/2007, de 26 de noviembre, de Protección del Origen y la Calidad de los Vinos de Andalucía.

Nº 250

21/12/2007

CONSEJERÍA DE AGRICULTURA Y PESCA

Decreto 299/2007, de 18 de diciembre, por el que se dispone el cese de don Manuel González de Molina Navarro como Director General de Agricultura Ecológica de la Consejería de Agricultura y Pesca.

CONSEJERÍA DE AGRICULTURA Y PESCA

ORDEN de 18 de diciembre de 2007, por la que se dispone la suplencia temporal de la titularidad de la Dirección General de Agricultura Ecológica

CONSEJERÍA DE AGRICULTURA Y PESCA

Orden 18 de diciembre de 2007, por la que se establecen las bases reguladoras para la concesión de ayudas a las empresas de transformación y comercialización de aceite de oliva de determinados municipios de las provincias de Granada y Jaén, afectados por efectos de las heladas acaecidas entre enero y marzo de 2005, y se efectúa su convocatoria.

CONSEJERÍA DE AGRICULTURA Y PESCA

Resolución de 13 de diciembre de 2007, de la Dirección General de la Producción Agrícola y Ganadera, por la que se convoca para el año 2008 la concesión de las subvenciones destinadas al fomento de la celebración de ferias, concursos y exposiciones agroganaderas en Andalucía, previstas en la Orden de 13 de octubre de 2005, que se cita.

CONSEJERÍA DE AGRICULTURA Y PESCA

Resolución de 13 de diciembre de 2007, de la Dirección General de la Producción Agrícola y Ganadera, por la que se convoca para el año 2008 la concesión de las subvenciones destinadas a la implantación y funcionamiento de Centros de Referencia en los distintos sectores productivos ganaderos en Andalucía, previstas en la Orden de 13 de julio de 2006, que se cita, en el marco del Plan de Desarrollo Rural de Andalucía 2007-2013.

BOE**MINISTERIO DE AGRICULTURA, PESCA Y ALIMENTACIÓN**

Variedades comerciales de plantas. Reglamento.- Orden APA/3146/2007, de 19 de octubre, por la que se modifica el Reglamento de inscripción de variedades de especies hortícolas.

MINISTERIO DE AGRICULTURA, PESCA Y ALIMENTACIÓN

Orden APA/3147/2007, de 19 de octubre, por la que se modifican los Reglamentos de inscripción de variedades de cereales, maíz, oleaginosas, textiles, patata, forrajeras, pratenses, cespitosas, leguminosas grano y remolacha.

MINISTERIO DE AGRICULTURA, PESCA Y ALIMENTACIÓN

Fondo Español de Garantía Agraria. Cuentas anuales.- Resolución de 4 de octubre de 2007, del Fondo Español de Garantía Agraria, por la que se publican las cuentas anuales del ejercicio 2006.

MINISTERIO DE AGRICULTURA, PESCA Y ALIMENTACIÓN

Seguros agrarios combinados.- Orden APA/3180/2007, de 19 de octubre, por la que se modifican parcialmente las Ordenes APA/2728/2006, de 24 de agosto, APA/2506/2007, de 2 de agosto y APA/2508/2007, de 2 de agosto, por las que se definen las condiciones técnicas mínimas de cultivo, rendimientos, precios y fechas de suscripción en relación con el seguro de leguminosas grano en seco, de rendimientos en explotaciones de cultivos herbáceos extensivos e integral de cereales de invierno en seco, y se definen los nuevos precios que serán de aplicación en las distintas especies y variedades asegurables.

MINISTERIO DE AGRICULTURA, PESCA Y ALIMENTACIÓN

Subvenciones.- Orden APA/3181/2007, de 30 de octubre, por la que se establecen las bases reguladoras de las subvenciones destinadas a las organizaciones y asociaciones de criadores para la conservación, mejora y fomento de las razas puras de ganado de producción.

N° 263

2/11/2007

MINISTERIO DE AGRICULTURA, PESCA Y ALIMENTACIÓN

Ayudas.- Orden APA/3196/2007, de 17 de octubre, por la que se convocan ayudas para programas de información y promoción de productos agroalimentarios en el mercado interior.

N° 264

3/11/2007

MINISTERIO DE AGRICULTURA, PESCA Y ALIMENTACIÓN

Subvenciones.- Real Decreto 1366/2007, de 19 de octubre, por el que se establecen las bases reguladoras de las subvenciones destinadas al fomento de las razas autóctonas en peligro de extinción.

MINISTERIO DE AGRICULTURA, PESCA Y ALIMENTACIÓN

Normas de calidad.- Real Decreto 1469/2007, de 2 de noviembre, por el que se aprueba la norma de calidad para la carne, el jamón, la paleta y la caña de lomo ibéricos.

MINISTERIO DE AGRICULTURA, PESCA Y ALIMENTACIÓN

Ayudas.- Real Decreto 1470/2007, de 2 de noviembre, sobre aplicación de los pagos directos a la agricultura y a la ganadería.

N° 267

7/11/2007

CORTES GENERALES

Sequía. Medidas urgentes.- Resolución de 31 de octubre de 2007, del Congreso de los Diputados, por la que se ordena la publicación del Acuerdo de convalidación del Real Decreto-ley 9/2007, de 5 de octubre, por el que se adoptan medidas urgentes para paliar los efectos producidos por la sequía en determinadas cuencas hidrográficas.

N° 268

8/11/2007

MINISTERIO DE AGRICULTURA, PESCA Y ALIMENTACIÓN

Maquinaria agrícola. Demostraciones internacionales.- Resolución de 29 de octubre de 2007, de la Dirección General de Agricultura, por la que se convoca la «VIII Demostración Internacional de Maquinaria para la Mecanización del Cultivo de Patata».

N° 272

13/11/2007

MINISTERIO DE AGRICULTURA, PESCA Y ALIMENTACIÓN

Productos vitivinícolas.- Real Decreto 1365/2007, de 19 de octubre, por el que se modifica el Real Decreto 1127/2003, de 5 de septiembre, por el que se desarrolla el Reglamento (CE) n.º 753/2002 de la Comisión, de 29 de abril, que fija determinadas disposiciones de aplicación del Reglamento (CE) n.º 1493/1999 del Consejo, en lo que respecta a la designación, denominación, presentación y protección de determinados productos vitivinícolas.

MINISTERIO DE AGRICULTURA, PESCA Y ALIMENTACIÓN

Materiales forestales de reproducción.- Resolución de 25 de octubre de 2007, de la Dirección General de Agricultura, por la que se publica la ampliación del Catálogo Nacional de materiales de base de diversas especies forestales para la producción de los materiales forestales de reproducción de las categorías identificada, cualificada y controlada.

N° 273

14/11/2007

MINISTERIO DE AGRICULTURA, PESCA Y ALIMENTACIÓN

Pesca marítima.- Orden APA/3288/2007, de 13 de noviembre, por la que se establece un Plan para la pesquería de cerco en el Caladero Nacional del Golfo de Cádiz.

N° 274

15/11/2007

MINISTERIO DE AGRICULTURA, PESCA Y ALIMENTACIÓN

Embalajes.- Orden APA/3290/2007, de 12 de noviembre, por la que se establece la norma técnica fitosanitaria que deben cumplir los embalajes de madera utilizados en el comercio con terceros países y el procedimiento administrativo de autorización.

MINISTERIO DE AGRICULTURA, PESCA Y ALIMENTACIÓN

Entidad Estatal de Seguros Agrarios. Cuentas anuales.- Resolución de 16 de octubre de 2007, de la Entidad Estatal de Seguros Agrarios, por la que se publican las cuentas anuales, correspondientes al ejercicio 2006.

N° 275

16/11/2007

MINISTERIO DE AGRICULTURA, PESCA Y ALIMENTACIÓN

Medidas urgentes.- Orden APA/3316/2007, de 12 de noviembre, por la que se desarrolla el artículo 4 del Real Decreto-ley 5/2007, de 22 de junio, por el que se adoptan medidas urgentes para reparar los daños causados por las inundaciones producidas por las tormentas de lluvia, granizo y viento que han afectado en la segunda quincena del mes de mayo de 2007, a diversas Comunidades Autónomas.

MINISTERIO DE AGRICULTURA, PESCA Y ALIMENTACIÓN

Pesca marítima.- Orden APA/3331/2007, de 15 de noviembre, por la que se modifica la Orden APA/3052/2007, de 11 de octubre, por la que se fija para el año 2007, un cese temporal de la actividad pesquera de los buques que operan dentro de los límites geográficos de la Comisión de Pesca del Atlántico Nordeste.

MINISTERIO DE AGRICULTURA, PESCA Y ALIMENTACIÓN

Orden APA/3334/2007, de 5 de noviembre, por la que se definen las producciones y los rendimientos asegurables, las condiciones técnicas mínimas de cultivo, el ámbito de aplicación, los periodos de garantía, las fechas de suscripción y los precios unitarios del seguro combinado y de daños excepcionales en caqui, comprendido en el Plan 2007 de Seguros Agrarios Combinados.

N° 277

19/11/2007

MINISTERIO DE LA PRESIDENCIA

Productos fitosanitarios.- Orden PRE/3338/2007, de 15 de noviembre, por la que se modifica el anexo I del Real Decreto 2163/1994, de 4 de noviembre, por el que se implanta el sistema armonizado comunitario de autorización para comercializar y utilizar productos fitosanitarios respecto a la ampliación del uso de la sustancia activa fostiazato.

MINISTERIO DE AGRICULTURA, PESCA Y ALIMENTACIÓN

Ayudas.- Orden APA/3345/2007, de 25 de octubre, por la que se publica la resolución de concesión de ayudas, de acuerdo con la Orden APA/2362/2005, de 12 de julio y la Orden APA/898/2007, de 28 de marzo, por la que se establecen las bases reguladoras y la convocatoria, para el año 2007, de las subvenciones destinadas al fomento de la integración cooperativa de ámbito estatal.

MINISTERIO DE AGRICULTURA, PESCA Y ALIMENTACIÓN

Organizaciones interprofesionales agroalimentarias.- Orden APA/3346/2007, de 23 de octubre, por la que se reconoce a la Organización Interprofesional del Caracol de Crianza como organización interprofesional agro-alimentaria.

MINISTERIO DE AGRICULTURA, PESCA Y ALIMENTACIÓN

Seguros agrarios combinados.- Orden APA/3347/2007, de 5 de noviembre, por la que se definen las producciones y los rendimientos asegurables, las condiciones técnicas mínimas de cultivo, el ámbito de aplicación, los periodos de garantía, las fechas de suscripción y los precios unitarios del seguro de explotación en frutales, comprendido en el Plan 2007 de Seguros Agrarios Combinados.

MINISTERIO DE AGRICULTURA, PESCA Y ALIMENTACIÓN

Orden APA/3348/2007, de 5 de noviembre, por la que se definen las producciones y los rendimientos asegurables, las condiciones técnicas mínimas de cultivo, el ámbito de aplicación, los periodos de garantía, las fechas de suscripción y los precios unitarios del seguro combinado y de daños excepcionales en membrillo, comprendido en el Plan 2007 de Seguros Agrarios Combinados.

MINISTERIO DE AGRICULTURA, PESCA Y ALIMENTACIÓN

Orden APA/3349/2007, de 5 de noviembre, por la que se definen las producciones y los rendimientos asegurables, las condiciones técnicas mínimas de cultivo, el ámbito de aplicación, los periodos de garantía, las fechas de suscripción y los precios unitarios del seguro combinado y de daños excepcionales en níspero, comprendido en el Plan 2007 de Seguros Agrarios Combinados.

MINISTERIO DE AGRICULTURA, PESCA Y ALIMENTACIÓN

Orden APA/3350/2007, de 5 de noviembre, por la que se definen las producciones y los rendimientos asegurables, las condiciones técnicas mínimas de cultivo, el ámbito de aplicación, los periodos de garantía, las fechas de suscripción y los precios unitarios del seguro combinado y de daños excepcionales en frutales: albaricoque, ciruela, manzana de mesa, melocotón y pera, comprendido en el Plan 2007 de Seguros Agrarios Combinados.

Nº 280

22/11/2007

MINISTERIO DE AGRICULTURA, PESCA Y ALIMENTACIÓN

Ganado porcino. Libro genealógico.- Orden APA/3376/2007, de 12 de noviembre, por la que se aprueba el Reglamento del Libro Genealógico de la Raza Porcina Ibérica.

Nº 282

24/11/2007

MINISTERIO DE AGRICULTURA, PESCA Y ALIMENTACIÓN

Organizaciones de productores de frutas y hortalizas.- Real Decreto 1543/2007, de 23 de noviembre, por el que se modifica el Real Decreto 16/2006, de 20 de enero, sobre fondos y programas operativos de las organizaciones de productores de frutas y hortalizas.

Nº 287

30/11/2007

MINISTERIO DE AGRICULTURA, PESCA Y ALIMENTACIÓN

Cuerpo de Ingenieros Técnicos en Especialidades Agrícolas.- Orden APA/3472/2007, de 21 de noviembre, por la que se publica la relación de aprobados en las pruebas selectivas para ingreso, por turno libre, en el Cuerpo de Ingenieros Técnicos en Especialidades Agrícolas, convocadas por Orden APA/971/2007, de 2 de abril.

Nº 288

1/12/2007

MINISTERIO DE AGRICULTURA, PESCA Y ALIMENTACIÓN

Seguros agrarios combinados.- Orden APA/3500/2007, de 27 de noviembre, por la que se definen las explotaciones y animales asegurables, las condiciones técnicas mínimas de explotación, el ámbito de aplicación, el período de garantía, las fechas de suscripción y el valor unitario de los animales, en relación con el seguro de explotación de ganado vacuno de cebo de excelente conformación, en modalidad de indemnización por estancia, comprendido en el Plan Anual 2007 de Seguros Agrarios Combinados.

Nº 289

3/12/2007

MINISTERIO DE AGRICULTURA, PESCA Y ALIMENTACIÓN

Ayudas.- Real Decreto 1517/2007, de 16 de noviembre, por el que se establece un régimen temporal de ayudas al sector pesquero, para el mantenimiento de la competitividad de la actividad pesquera, acogidas al régimen de minimis.

Nº 290

4/12/2007

MINISTERIO DE AGRICULTURA, PESCA Y ALIMENTACIÓN

Sector pesquero. Títulos profesionales.- Real Decreto 1519/2007, de 16 de noviembre, por el que se establecen los conocimientos y requisitos mínimos para ejercer la actividad profesional de marinero en buques de pesca.

MINISTERIO DE AGRICULTURA, PESCA Y ALIMENTACIÓN

Ayudas.- Orden APA/3521/2007, de 3 de diciembre, por la que se establecen las bases reguladoras de una ayuda compensatoria a los titulares de las explotaciones de ganado ovino afectadas por la lengua azul.

MINISTERIO DE AGRICULTURA, PESCA Y ALIMENTACIÓN

Resolución de 5 de noviembre de 2007, de la Dirección General de Agricultura, por la que se reconoce como organización de productores de frutas y hortalizas, a la Sociedad Agraria de Transformación «Peregrín», de Pulpí (Almería).

MINISTERIO DE AGRICULTURA, PESCA Y ALIMENTACIÓN

Subvenciones.- Resolución de 19 de noviembre de 2007, de la Secretaría General de Agricultura y Alimentación, por la que se publican las subvenciones concedidas durante el segundo y tercer trimestres del ejercicio 2007, a las organizaciones y agrupaciones de productores agrarios.

MINISTERIO DE AGRICULTURA, PESCA Y ALIMENTACIÓN

Varietades comerciales de plantas.- Orden APA/3522/2007, de 15 de noviembre, de corrección de errores de la Orden APA/842/2007, de 8 de marzo, por la que se dispone la extinción del derecho del obtentor de títulos de obtención vegetal en el Registro de Varietades Comerciales.

MINISTERIO DE AGRICULTURA, PESCA Y ALIMENTACIÓN

Orden APA/3523/2007, de 15 de noviembre, por la que se dispone el cambio de denominación de una variedad de girasol incluida en el Registro de Varietades Comerciales.

MINISTERIO DE AGRICULTURA, PESCA Y ALIMENTACIÓN

Orden APA/3524/2007, de 15 de noviembre, por la que se dispone la inclusión de diversas variedades de distintas en el Registro de Varietades Comerciales.

Nº 291

5/12/2007

MINISTERIO DE AGRICULTURA, PESCA Y ALIMENTACIÓN

Sector lácteo.- Orden APA/3541/2007, de 3 de diciembre, por la que se convoca el programa nacional de abandono de la producción láctea y se establece un plazo de presentación de solicitudes de autorización de cesiones temporales de cuota láctea, para el período 2007/2008.

Nº 292

6/12/2007

MINISTERIO DE AGRICULTURA, PESCA Y ALIMENTACIÓN

Sanidad animal.- Orden APA/3544/2007, de 5 de diciembre, por la que se establecen medidas específicas de protección en relación con la lengua azul.

MINISTERIO DE AGRICULTURA, PESCA Y ALIMENTACIÓN

Escala de Titulados de Escuelas Técnicas de Grado Medio de Organismos Autónomos del Departamento.- Orden APA/3551/2007, de 20 de noviembre, por la que se publica la lista de aprobados en las pruebas selectivas para ingreso, por turno libre, en la Escala de Titulados de Escuelas Técnicas de Grado Medio de Organismos Autónomos del Ministerio de Agricultura, Pesca y Alimentación, convocadas por Orden APA/959/2007, de 28 de marzo.

Nº 294

8/12/2007

MINISTERIO DE AGRICULTURA, PESCA Y ALIMENTACIÓN

Zumos de frutas. Control de calidad.- Real Decreto 1518/2007, de 16 de noviembre, por el que se establecen parámetros mínimos de calidad en zumos de frutas y los métodos de análisis aplicables.

Nº 295

10/12/2007

MINISTERIO DE AGRICULTURA, PESCA Y ALIMENTACIÓN

Premios.- Orden APA/3578/2007, de 17 de octubre, por la que se publica la convocatoria del XI Premio «Mejores Aceites de Oliva Virgen Extra Españoles: cosecha 2007-2008».

Nº 298

13/12/2007

MINISTERIO DE AGRICULTURA, PESCA Y ALIMENTACIÓN

Sector lácteo.- Orden APA/3623/2007, de 12 de diciembre, de corrección de errores de la Orden APA/3541/2007, de 3 de diciembre, por la que se convoca el programa nacional de abandono de la producción láctea y se establece un plazo de presentación de solicitudes de autorización de cesiones temporales de cuota láctea, para el período 2007/2008.

Nº 299

14/12/2007

JEFATURA DEL ESTADO

Desarrollo sostenible del medio rural.- Ley Orgánica 16/2007, de 13 de diciembre, complementaria de la Ley para el desarrollo sostenible del medio rural.

JEFATURA DEL ESTADO

Desarrollo sostenible del medio rural.- Ley 45/2007, de 13 de diciembre, para el desarrollo sostenible del medio rural.

MINISTERIO DE AGRICULTURA, PESCA Y ALIMENTACIÓN

Razas de ganado. Catálogo oficial.- Orden APA/3628/2007, de 5 de diciembre, por la que se modifica el Catálogo Oficial de Razas de Ganado de España, contenido en el anexo del Real Decreto 1682/1997, de 7 de noviembre, por el que se actualiza el Catálogo Oficial de Razas de Ganado de España.

MINISTERIO DE AGRICULTURA, PESCA Y ALIMENTACIÓN

Sanidad animal.- Corrección de errores de la Orden APA/3544/2007, de 5 de diciembre, por la que se establecen medidas específicas de protección en relación con la lengua azul.

MINISTERIO DE AGRICULTURA, PESCA Y ALIMENTACIÓN

Sector de la avicultura de carne de pollo. Organizaciones interprofesionales.- Orden APA/3647/2007, de 23 de noviembre, por la que se extiende el Acuerdo de la Organización Interprofesional de la Avicultura de Carne de Pollo del Reino de España al conjunto del sector de la avicultura de carne de pollo, y se fija la aportación económica obligatoria para la realización de acciones promocionales para los ejercicios 2007 y 2008.

| | |
|--------|------------|
| Nº 300 | 15/12/2007 |
|--------|------------|

MINISTERIO DE AGRICULTURA, PESCA Y ALIMENTACIÓN

Normas de calidad.- Orden APA/3653/2007, de 13 de diciembre, por la que se publican los valores de ácidos grasos aplicables a las designaciones de alimentación «Bellota» y «Recebo», para la campaña 2007-2008.

| | |
|--------|------------|
| Nº 301 | 17/12/2007 |
|--------|------------|

MINISTERIO DE AGRICULTURA, PESCA Y ALIMENTACIÓN

Materiales forestales de reproducción.- Resolución de 26 de noviembre de 2007, de la Dirección General de Agricultura, por la que se publica la ampliación del catálogo nacional de materiales de base de diversas especies forestales para la producción de los materiales forestales de reproducción seleccionados.

| | |
|--------|------------|
| Nº 302 | 18/12/2007 |
|--------|------------|

MINISTERIO DE AGRICULTURA, PESCA Y ALIMENTACIÓN

Explotaciones agrarias.- Orden APA/3692/2007, de 23 de noviembre, por la que se fija para el año 2008 la renta de referencia.

| | |
|--------|------------|
| Nº 304 | 20/12/2007 |
|--------|------------|

MINISTERIO DE AGRICULTURA, PESCA Y ALIMENTACIÓN

Subvenciones.- Real Decreto 1615/2007, de 7 de diciembre, por el que se establecen las bases reguladoras para la concesión de las subvenciones para fomentar la producción de productos agroalimentarios de calidad de origen animal.

MINISTERIO DE LA PRESIDENCIA

Organización.- Orden PRE/3715/2007, de 17 de diciembre, por la que se modifica la Orden de 2 de febrero de 1993, por la que se crea, en el Instituto Nacional de Investigación y Tecnología Agraria y Alimentaria, el Centro de Investigación en Sanidad Animal.

| | |
|--------|------------|
| Nº 305 | 21/12/2007 |
|--------|------------|

MINISTERIO DE AGRICULTURA, PESCA Y ALIMENTACIÓN

Comunidad Autónoma de Andalucía. Convenio.- Resolución de 5 de diciembre de 2007, del Fondo Español de Garantía Agraria, por la que se publica el Convenio de colaboración con la Comunidad

Autónoma de Andalucía para la cofinanciación de los trabajos de control asistido por teledetección de las superficies de los regímenes de ayuda incluidos en la solicitud única, a realizar en el año 2007.

MINISTERIO DE AGRICULTURA, PESCA Y ALIMENTACIÓN

Subvenciones.- Orden APA/3767/2007, de 4 de diciembre, por la que se publica la concesión de subvenciones destinadas al asociacionismo en redes de desarrollo rural de ámbito estatal, correspondientes al ejercicio 2007, convocadas por Orden APA/2203/2007, de 25 de junio.

MINISTERIO DE AGRICULTURA, PESCA Y ALIMENTACIÓN

Resolución de 27 de noviembre de 2007, del Fondo Español de Garantía Agraria, por la que se publican las subvenciones concedidas con cargo a los fondos comunitarios europeos del FEAGA-FEADER.

| | |
|--------|------------|
| Nº 310 | 27/12/2007 |
|--------|------------|

MINISTERIO DE AGRICULTURA, PESCA Y ALIMENTACIÓN

Azúcar.- Orden APA/3820/2007, de 21 de diciembre, por la que se modifican las fechas de presentación de la solicitud de la ayuda a la reestructuración del sector del azúcar establecidas en el Real Decreto 890/2006, de 21 de julio.

| | |
|--------|------------|
| Nº 311 | 28/12/2007 |
|--------|------------|

MINISTERIO DE AGRICULTURA, PESCA Y ALIMENTACIÓN

Pesca marítima.- Orden APA/3844/2007, de 21 de diciembre, por la que se establecen, para el año 2008, las condiciones de distribución y gestión de las cuotas asignadas a España de especies demersales, en aguas comunitarias no españolas, de las subzonas Vb, VI, VII y VIIIa, b, d, e del Consejo Internacional para la Exploración del Mar.

MINISTERIO DE AGRICULTURA, PESCA Y ALIMENTACIÓN

Seguros agrarios combinados.- Orden APA/3845/2007, de 17 de diciembre, por la que se definen las producciones y los rendimientos asegurables, las condiciones técnicas mínimas de cultivo, el ámbito de aplicación, los periodos de garantía, las fechas de suscripción y los precios unitarios del seguro combinado y de daños excepcionales en cereza, comprendido en el Plan 2008 de Seguros Agrarios Combinados.

| | |
|--------|------------|
| Nº 312 | 29/12/2007 |
|--------|------------|

MINISTERIO DE AGRICULTURA, PESCA Y ALIMENTACIÓN

Sanidad animal.- Orden APA/3864/2007, de 27 de diciembre, por la que se establecen medidas específicas de protección en relación con la lengua azul.

| | |
|--------|------------|
| Nº 313 | 31/12/2007 |
|--------|------------|

MINISTERIO DE AGRICULTURA, PESCA Y ALIMENTACIÓN

Pesca marítima.- Resolución de 21 de diciembre de 2007, de la Secretaría General de Pesca Marítima, por la que se dispone la publicación de la actualización del censo de las flotas de altura, gran altura y buques palangreros mayores de 100 TRB, que operan dentro de los límites geográficos de la Comisión de Pesca del Atlántico Nordeste.

MINISTERIO DE AGRICULTURA, PESCA Y ALIMENTACIÓN

Resolución de 21 de diciembre de 2007, de la Secretaría General de Pesca Marítima, por la que se publica el censo de la flota de buques palangreros menores de 100 toneladas de registro bruto, que pueden pescar, durante 2008, en la zona VIIIa, b, d del Consejo Internacional de Exploración del Mar (CIEM).

