

BOLETIN BIMESTRAL
DE
INFORMACION AGRARIA Y PESQUERA

SECRETARÍA GENERAL
DE
AGRICULTURA Y GANADERÍA

Servicio de Estudios y Estadísticas

Sevilla, agosto de 2.001
(julio-agosto de 2.001 nº 151)

Se permite la reproducción total o parcial de los datos o
gráficos de esta publicación, citando su procedencia.

INDICE

PAG.

1.- LA COYUNTURA AGRARIA EN FEBRERO Y MARZO DE 2001

2.- ESTADISTICAS AGRICOLAS

- 2.1. Avances de superficies y producciones agrícolas en Andalucía
a 31/07/2001
- 2.2. Cultivos agrícolas en Andalucía y España : datos de 2000 y 2001.
Avances a 31/07/2001

3.- ESTADISTICAS GANADERAS

- 3.1. Producción de huevos para incubar y pollitos de aves de corral.
Enero-junio de 2001.
- 3.2. Movimiento comercial pecuario. Andalucía. Mayo-Junio de 2001.
Tipo de ganado.
- 3.3. Movimiento comercial pecuario. Andalucía. Mayo-Junio de 2001.
Distribución provincial

4.- PRECIOS Y MERCADOS AGRARIOS

- 4.1. Mercados agrícolas: junio-Julio de 2.001.
- 4.2. Mercados ganaderos: Junio-Julio de 2.001.

5.- PRECIOS PERCIBIDOS POR LOS AGRICULTORES. MAYO-JUNIO DE 2.001

6.- COMERCIO EXTERIOR AGROALIMENTARIO DE ANDALUCIA ENERO-JUNIO DE 2.001

7.- DISPOSICIONES AGRARIAS Y PESQUERAS PUBLICADAS EN BOE Y BOJA EN JUNIO-JULIO DE 2.001.

8.- EXTRACTO DE LEGISLACION DE LA UE JUNIO-JULIO 2.001.

1.- LA COYUNTURA AGRARIA EN JUNIO Y JULIO DE 2.001***1.1.- Incidencia del clima sobre la agricultura y la ganadería***

En el mes de junio los cielos permanecieron prácticamente todos los días despejados salvo en la segunda semana del mes en que un frente nuboso dejó algunas tormentas principalmente al Sur- Suroeste de la región. Las temperaturas subieron a partir de esas fechas alcanzándose valores superiores a los 35° C en muchas zonas del interior del Valle del Guadalquivir. Sobre el día 20 hubo unos días de fuertes vientos de Levante que perjudicaron las primeras fases de desarrollo del arroz sembrado en la comarca de La Janda al producirse quemaduras en algunas plántulas y arranque o desarraigo de las mismas. Además estos vientos perjudicaron la correcta granazón del girasol en numerosas zonas. En julio no hubo lluvias tampoco prácticamente en ningún observatorio de la Comunidad alternando periodos en los que las temperaturas diurnas subían por encima de los 35° C, llegando incluso a superarse los 40° C, con otros en los que los termómetros bajaban y se suavizaba el calor considerablemente.

Estas condiciones en general resultaron favorables para poder llevar a cabo las tareas propias de la época como recolecciones de los cereales, leguminosas de invierno y remolacha azucarera, desarrollo de arroz y algodón (salvo los problemas puntuales reseñados anteriormente), etc. En el caso de los cítricos, los fuertes calores provocaron una purga de frutitos que para algunas variedades y en determinadas zonas fue ligeramente superior a la que se produce habitualmente en estas fechas. El olivar comenzó a regarse a partir del 10 de julio viéndose que las plantaciones de secano mostraban un aspecto favorable gracias al agua que había en las capas profundas del suelo.

En cuanto a la ganadería extensiva se observó como fue produciéndose un progresivo agostamiento de los pastos en las dehesas aunque no se presentaron problemas de falta de agua para abreviar el ganado.

CUADRO N°1
TEMPERATURAS

PROVINCIA	Estación de Referencia	Tas. Medias (°C)			Tas. Absolutas (°C)		Tas. Medias (°C)			Tas. Absolutas (°C)	
		Máxima	Mínima	Media	Máxima	Mínima	Máxima	Mínima	Media	Máxima	Mínima
ALMERÍA	Carboneras	28,2	20,7	24,4	34,0	17,9	28,5	21,1	24,8	33,4	18,0
	Abla	30,5	17,7	24,1	38,1	12,8					
	Almería	29,7	20,0	24,8	40,6	17,0	28,2	20,7	24,5	32,6	17,2
	La Mojonera	29,6	19,4	24,5	39,0	17,5	29,1	19,8	24,4	33,0	16,0
	Albox	34,1	19,5	26,8	40,5	15,5	34,8	20,6	27,7	39,0	18,5
	Vélez Blanco	31,3	13,2	22,3	36,0	10,0					
	Cabo Gata	28,5	19,1	23,8	37,0	15,8	28,1	19,5	23,8	32,0	14,9
Laujar	26,7	15,2	20,9	32,0	8,0	27,5	15,6	21,6	33,0	11,0	
CÁDIZ	Cádiz	26,6	20,2	23,4	30,6	18,0	25,5	20,1	22,8	33,0	17,2
	Algeciras						28,5	19,7	24,1	36,2	17,8
	Grazalema	30,2	18,3	24,2	36,0	14,0	29,2	17,0	23,1	36,0	10,2
	Jerez (A.)	32,4	16,8	24,6	39,4	13,2	31,0	17,8	24,4	38,3	14,3
	Rota (B.A.)	29,2	18,0	23,6	35,4	14,1	28,2	18,5	23,3	36,4	14,6
	Tarifa	24,9	18,1	21,5	30,1	13,5					
CÓRDOBA	Córdoba	35,1	16,0	25,5	41,0	12,0	34,7	17,3	26,0	40,0	14,0
	Cabra	32,5	15,6	24,1	39,5	11,5	32,2	16,2	24,2	38,5	11,5
	Fuente Palmera	34,7	17,7	26,2	40,5	15,5	34,0	18,6	26,3	39,5	14,5
	Hinojosa del Duque	32,9	15,1	24,0	39,2	11,0	32,6	15,9	24,3	39,0	11,0
	Montilla	33,7	16,5	25,1	41,0	13,0	33,1	17,3	25,2	38,5	13,5
	Montoro	35,2	13,5	24,4	41,0	9,0	35,7	16,2	25,9	40,5	11,5
	Sta M. Trassiera	33,2	14,2	23,7	39,5	12,0	32,7	14,5	23,6	38,0	11,5
	Villanueva de Córdoba	32,0	16,2	24,1	38,0	9,5	31,5	16,3	23,9	39,0	10,0
GRANADA	Loja	36,4	17,3	26,9	44,1	12,3	33,9	17,9	25,9	41,3	13,6
	Baza	33,6	13,3	23,4	40,4	8,6	34,5	15,2	24,9	39,1	8,2
	Huésca	30,0	13,1	21,5	36,1	9,4	31,1	14,8	22,9	36,1	10,0
	Granada	33,5	14,0	23,8	39,6	8,7	33,2	15,1	24,2	38,6	9,6
	Montefrío	31,1	14,1	22,6	38,0	11,0					
	Lanjarón	30,6	14,3	22,5	38,2	11,2	30,9	14,8	22,9	34,6	10,2
	Iznalloz	31,2	17,8	24,5	36,0	14,0	31,5	18,6	25,1	35,0	14,0
HUELVA	Huelva	31,5	17,4	24,4	37,8	14,2	31,2	18,1	24,6	38,4	14,8
	Alajar	29,7	16,1	22,9	36,5	11,5	29,7	16,2	23,0	37,0	10,5
	Ayamonte	29,0	17,4	23,2	36,0	14,0	28,6	17,8	23,2	35,0	15,5
	El Granado						35,5	15,8	25,6	44,0	14,0
	La Palma del Condado	35,2	18,8	27,0	43,0	15,5	34,6	19,4	27,0	42,5	15,5
	Minas Tharsis	32,7	16,1	24,4	39,0	13,0	32,3	16,2	24,3	40,0	13,0
Valverde del Camino	34,3	18,2	26,2	41,0	16,0	33,4	17,7	25,6	40,0	14,0	
JAEN	Jaén	31,4	19,1	25,2	37,6	14,7	30,5	19,3	24,9	37,3	13,1
	Pontones	30,5	9,5	20,0	37,0	4,0	30,6	10,2	20,4	37,0	4,0
	Andujar						33,3	16,5	24,9	37,8	12,1
	Torredonjimeno	33,2	19,8	26,5	39,0	15,5	32,4	20,3	26,3	37,5	15,0
	Alcalá la Real	29,6	14,3	22,0	36,0	10,0	29,1	14,7	21,9	37,0	9,5
MÁLAGA	Torrox	25,0	18,9	21,9	30,8	17,1	24,4	18,6	21,5	27,7	16,3
	Nerja	27,1	17,5	22,3	34,5	12,0	27,8	16,5		32,5	12,0
	Fuengirola	27,8	20,3	24,0	33,5	17,6	28,3	19,8	24,0	32,8	17,6
	Torremolinos	28,7	21,2	24,9	36,5	18,5	29,9	21,8	25,8	36,5	19,5
	Ronda	29,0	18,1	23,5	36,1	13,5	29,0	18,2	23,6	35,4	11,9
	Alora	31,4	18,5	25,0	37,5	15,0					
	Estepona	28,0	19,2	23,6	36,4	17,0	29,5	18,5	24,0	36,0	16,8
	Málaga	30,1	20,0	25,0	40,0	16,0	30,7	20,9	25,8	38,4	17,4
	Algarrobo	28,4	18,9	23,6	39,0	16,0	28,6	18,9	23,7	34,0	16,0
Alpandeire	30,3	18,4	24,3	37,0	15,0	31,4	19,3	25,4	37,0	13,0	
SEVILLA	Aeropuerto	35,0	18,9	26,9	39,6	15,7	33,6	18,7	26,1	39,5	12,5
	Ecija	34,8	15,8	25,3	41,0	12,0	34,7	16,9	25,8	41,0	13,0
	Gines	34,2	18,2	26,2	40,5	16,0	33,5	18,4	26,0	39,0	16,0
	Lora del Río	35,0	15,7	25,4	40,5	13,0	34,0	15,5	24,7	40,0	12,5
	Marchena (Ojuelos)	35,2	16,5	25,9	43,0	13,0	34,2	17,3	25,7	42,0	13,0
	Morón (B.A.)	33,8	15,8	24,8	40,6	8,0	33,0	17,5	25,2	39,8	13,4
	Cazalla Sierra "E.M.A."	31,4	13,8	22,6	37,7	9,8	30,9	15,5	23,2	37,1	10,8
Pilas						34,1	17,5	25,8	40,0	15,0	

Periodo comprendido entre el 04/6/01 y el 01/07/01 y entre el 02/07/01 y el 29/07/01

Datos facilitados por los Centros Zonales del I.N.M. de Sevilla y Málaga

CUADRO Nº2
PRECIPITACIONES.

PROVINCIA	Estación de Referencia	Precipit.	Precipit.	P.N.A.	Exceso (+)	%	Precipit.	Precipit.	P.N.A.	Exceso (+)	%
		del 01/07/01 (mm)	acumulada desde 1/09/00 (mm)	hasta el 01 de Julio (mm)			del 02/07 al 29/07/01 (mm)	acumulada desde 1/09/00 (mm)	hasta el 29 de Julio (mm)		
ALMERÍA	Carboneras	9,3	186,1	237,0	-50,9	-21%	0,0	186,1	239,6	-53,5	-22%
	Abia	0,0	206,8	274,1	-67,3	-25%	0,1	206,9	275,5	-68,6	-25%
	Almería	0,0	188,2	199,8	-11,6	-6%	0,0	188,2	201,0	-12,8	-6%
	La Mojonera	0,0	185,7	204,0	-18,3	-9%	0,0	185,7	204,8	-19,1	-9%
	Albox	0,0	177,1	285,2	-108,1	-38%	0,0	177,1	288,0	-110,9	-39%
	Vélez Blanco						0,0	274,6	356,2	-81,6	-23%
	María						0,0	316,3	403,9	-87,6	-22%
	Cabo de Gata	0,0	200,1	159,2	40,9	26%	0,0	200,1	159,4	40,7	26%
	Laujar	2,7	659,0	643,6	15,4	2%	0,0	659,0	650,1	8,9	1%
	CÁDIZ	Cádiz	0,0	575,8	606,3	-30,5	-5%	0,0	575,8	606,4	-30,6
Algeciras		1,6	1037,7	994,7	43,0	4%	0,0	1.037,7	995,6	42,1	4%
Grazalema		12,6	2496,6	2110,0	386,6	18%	0,0	2.496,6	2.111,6	385,0	18%
Jerez (A.)		0,0	686,8	645,2	41,6	6%	0,0	686,8	646,9	39,9	6%
Rota (B.A.)		0,0	590,4	540,0	50,4	9%	0,0	590,4	540,9	49,5	9%
CÓRDOBA	Aeropuerto	0,9	721,9	618,6	103,3	17%	0,0	721,9	622,6	99,3	16%
	P. Bembézar	0,9	775,2	630,5	144,7	23%	0,0	775,2	635,6	139,6	22%
	Fuente Palmera	2,5	766,5	562,9	203,6	36%	0,0	766,5	565,2	201,3	36%
	Hinojosa del Duque	10,8	358,3	454,5	-96,2	-21%	0,0	358,3	500,2	-141,9	-28%
	Montilla	5,0	774,8	548,6	226,2	41%	0,0	774,8	551,2	223,6	41%
	Montoro	2,5	934,1	567,9	366,2	64%	0,0	934,1	570,7	363,4	64%
	Sta M. Trassierra	3,8	846,7	788,9	57,8	7%	0,0	846,7	795,4	51,3	6%
	Villanueva de Córdoba	0,6	654,2	521,8	132,4	25%	0,0	654,2	537,0	117,2	22%
	GRANADA	Loja	22,1	532,2	498,8	33,4	7%	0,0	532,2	500,8	31,4
Baza		0,3	348,7	344,4	4,3	1%	0,0	348,7	349,9	-1,2	0%
Motril							1,8	438,0	393,7	44,3	11%
Huésca							0,0	565,8	407,6	158,2	39%
Granada		0,0	442,5	328,1	114,4	35%	0,0	442,5	332,5	110,0	33%
Guadix		0,0	328,0	297,7	30,3	10%	0,0	328,0	303,1	24,9	8%
Montefrío		0,0	730,0	578,1	151,9	26%	0,0	730,0	584,4	145,6	25%
Lanjarón		0,3	481,3	480,5	0,8	0%	1,1	482,4	483,5	-1,1	0%
Iznalloz		25,0	754,0	572,5	181,5	32%	0,0	754,0	576,8	177,2	31%
HUELVA		Huelva	0,4	584,1	510,5	73,6	14%	0,0	584,1	511,6	72,5
	Alájar	11,2	1891,0	1174,8	716,2	61%	0,0	1.891,0	1.181,9	709,1	60%
	Ayamonte	0,0	626,5	519,4	107,1	21%	0,0	626,5	523,7	102,8	20%
	El Granada	1,6	553,9	541,8	12,1	2%	0,0	553,9	544,5	9,4	2%
	La Palma del Condado	0,4	796,9	664,6	132,3	20%	0,0	796,9	666,2	130,7	20%
	Minas Tharsis	3,0	936,5	612,6	323,9	53%	0,0	936,5	615,3	321,2	52%
	Valverde del Camino	3,3	893,2	766,2	127,0	17%	0,0	893,2	769,1	124,1	16%
Zalamea la Real	0,0	986,2	711,2	275,0	39%	0,0	986,2	714,1	272,1	38%	
JAÉN	Jaén						0,0	638,9	541,4	97,5	18%
	Pontones	3,0	1186,8	854,3	332,5	39%	0,0	1.186,8	866,8	320,0	37%
	Andújar						0,0	640,0	645,3	-5,3	-1%
	Torredonjimeno	6,0	731,9	594,1	137,9	23%	0,0	731,9	598,6	133,4	22%
	Alcalá la Real	3,0	884,3	611,4	272,9	45%	0,0	884,3	618,8	265,5	43%
MÁLAGA	Torrox						0,1	360,1	448,9	-88,8	-20%
	Nerja	0,0	475,2	480,5	-5,3	-1%	0,0	475,2	481,9	-6,7	-1%
	Fuengirola	0,0	498,4	568,2	-69,8	-12%	0,0	498,4	569,7	-71,3	-13%
	Torremolinos	0,0	435,4	554,3	-118,9	-21%	0,0	435,4	555,7	-120,3	-22%
	Bobadilla						0,0	420,0	449,7	-29,7	-7%
	Ronda	1,2	750,6	620,9	129,7	21%	0,0	750,6	621,9	128,7	21%
	Alora						0,0	400,0	499,1	-99,1	-20%
	Estepona	0,0	626,5	719,9	-93,4	-13%	0,0	626,5	720,5	-94,0	-13%
	Málaga	0,0	383,8	540,4	-156,6	-29%	0,0	383,8	541,7	-157,9	-29%
	Algarrobo	0,2	392,7	423,1	-30,4	-7%	0,4	393,1	424,6	-31,5	-7%
Alpandeire	0,2	1271,8	1037,9	233,9	23%	0,0	1.271,8	1.039,6	232,2	22%	
SEVILLA	Aeropuerto	0,2	619,6	609,0	10,6	2%	0,0	619,6	611,3	8,3	1%
	Écija	3,5	577,0	547,1	29,9	5%	0,0	577,0	556,4	20,6	4%
	Gines	1,0	731,1	652,3	78,8	12%	0,0	731,1	659,7	71,4	11%
	Lora del Río	1,0	657,5	518,6	138,9	27%	0,0	657,5	524,1	133,4	25%
	Marchena (Ojuelos)	1,0	612,0	491,7	120,3	24%	0,0	612,0	493,4	118,6	24%
	Morón (B.A.)	2,5	668,8	585,1	83,7	14%	0,0	668,8	587,4	81,4	14%
	Cazalla Sierra "E.M.A."	4,4	974,8	801,8	173,0	22%	0,0	974,8	828,2	146,6	18%
Pilas		679,0	576,5	102,5	18%	0,0	679,0	577,9	101,1	17%	

P.N.A.:Precipitación normal acumulada desde el día 01/09/n al 01/07/01 estimada y desde el día 01/09/n al 29/07/n+1 estimada con datos climatológicos medios de la serie 1.961-90

(*) Datos facilitados por los Centros Meteorológicos Zonales de Sevilla y Málaga.

CUADRO N°3**EVOLUCION DE LOS EMBALSES**

EVOLUCIO DE LOS EMBALSES												
C.H.GUADALQUIVIR												
	SEPT	OCT	NOV	DIC	ENE	FEB	MAR	ABR	MAY	JUN	JUL	AGO
1996/1997	4.385,7	4.290,6	4.292,2	6043,3	6613,5	6535,3	6581,9	6638,7	6567,4	6452,4	6017,7	5505,9
1997/1998	5314,0	5363,3	5818,8	6970,0	6857,7	7112,1	7141,2	7183,4	7206,9	6987,1	6519,5	5971,8
1998/1999	5739,8	5715,2	5620,5	5586,1	5645,7	5623,6	5528,7	5240,5	4953,2	4473,5	3762,5	3343,7
1999/2000	3185,0	3550,5	3610,4	3716,3	3821,4	3826,5	3728	4229	4446,7	3995,8	3544,7	3130,1
2000/2001	2892,1	2879,4	2924,2	3778,8	5211,6	6003,2	7041,2	7126,2	7110,07	6742	6125,1	
C.H. DEL SUR												
	SEPT	OCT	NOV	DIC	ENE	FEB	MAR	ABR	MAY	JUN	JUL	AGO
1996/1997	731,9	708,7	686	853,7	851,6	869,6	864,6	863,7	856	818,6	782,1	731,3
1997/1998	709,2	727,2	733,3	823,1	844,1	856,6	861,5	860,3	831,2	809,4	770,6	718,4
1998/1999	681,9	654,1	626,5	613,3	622,0	611,0	615,3	568,0	544,0	511,7	466,4	428,3
1999/2000	397,6	405,1	400,5	414,8	452,3	457,1	448,7	488,0	484,2	453,1	420,7	375,6
2000/2001	345,0	330,9	328,5	475,3	535,6	496,8	556,9	551,0	546,6	524,1	480,5	
C.H. GUADIANA												
	SEPT	OCT	NOV	DIC	ENE	FEB	MAR	ABR	MAY	JUN	JUL	AGO
1996/1997	351,3	340,5	333,2	408,2	422,2	405,1	391,5	388,5	377,3	366,4	354,8	337,3
1997/1998	325,7	327,1	377,6	392,8	415,2	421,1	408,0	402,5	393,8	379,8	361,8	339,6
1998/1999	326,7	314,9	303,8	291,9	288,4	282,1	291,3	283,2	277,6	266,6	248,5	234,5
1999/2000	228,7	251,3	249,0	247,4	246,0	242,8	235,9	278,9	340,1	324,7	311,7	293,7
2000/2001	281,7	274,3	271,1	411,5	422,2	416,6	411,9	387,0	379,1	359,2	334,0	

GRAFICO N° 1

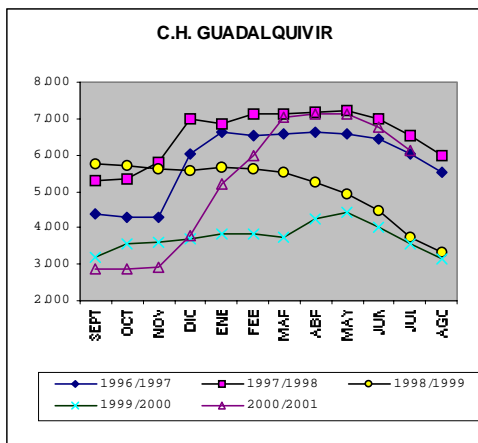


GRAFICO N° 2

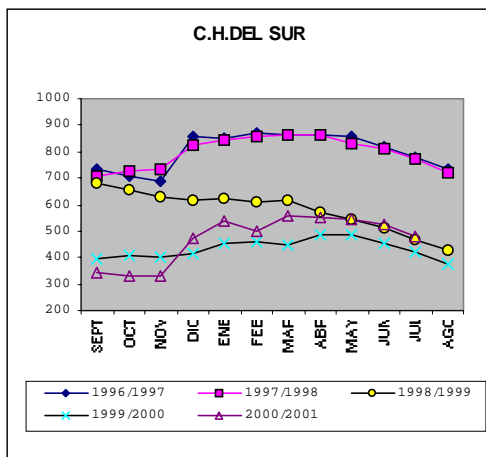
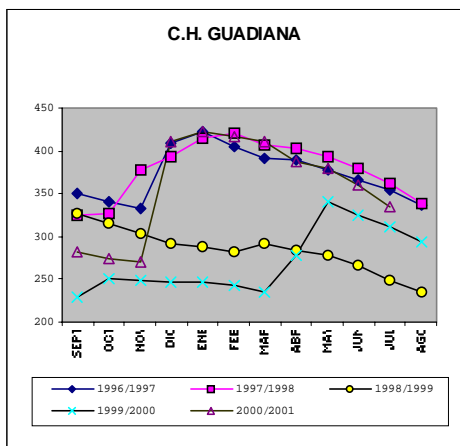


GRÁFICO N° 3



1.2.- Estado de los cultivos

CEREALES

De invierno: Desde las primeras semanas de junio se fue generalizando la recolección del cereal de invierno en todas las provincias y al ser las lluvias escasas en todo el periodo esta práctica cultural pudo llevarse a cabo en general sin problemas y a buen ritmo lo que hizo que al finalizar ese mes prácticamente hubieran terminado las siegas en más del 80% de la superficie sembrada este año. Los rendimientos han sido variables de unas zonas a otras pero en general inferiores a lo que se esperaba a primeros del mes de abril debido a la ausencia de lluvias que se padeció en muchas zonas en primavera.

De primavera: El maíz continuó su desarrollo con normalidad durante estos meses entrando en floración en las comarcas de la Vega de Sevilla y Campiña Baja de Córdoba hacia finales de junio y transcurriendo la polinización en magníficas condiciones. Sobre el 25 de julio se había superado la fase de la formación de las mazorcas e incluso en las zonas más adelantadas había finalizado el “llenado de los granos”.

El arroz inició su desarrollo sin problemas iniciándose el ahijado a finales de junio- primeros de julio en óptimas condiciones gracias a la propicia climatología y a la buena calidad del agua de riego. En el mes de junio hubo presencia generalizada de gusanos blancos y rojos y además se observaron adultos de tijereta (efídridos) en los márgenes de las parcelas. Más adelante se detectaron focos de rosquilla (*Spodoptera litoralis*) y pulgón. Hacia mediados de julio se vieron algunos focos de pudenta (*Eusacortis* sp) pero sin llegar a niveles de tratamiento y se estabilizaron las poblaciones de pulgón gracias a la subida de los termómetros. Se realizaron además tratamientos herbicidas y escardas manuales contra echinocloa y ciperáceas de hoja ancha. A finales del mes de julio se detectaron los primeros focos de piricularia (*Piricularia oryzae*) con manchas en hojas sobre todo en parcelas con altas densidades de plantas.

A propósito de este cultivo cabe reseñar que en esta campaña en la Marisma del Guadalquivir se ha llevado a cabo una experiencia de cultivo del arroz con riego por aspersión y cobertura total, prescindiendo de la inundación permanente con lo que ello supondrá de ahorro de agua. En el mes de julio el cultivo mostraba un desarrollo adecuado, prácticamente similar al de las parcelas regadas por inundación.

LEGUMINOSAS GRANO

Se recolectaron en junio habas, vezas y yeros en toda la comunidad con rendimientos variables según zonas.

Los guisantes se empezaron a recoger en el mes de julio con unos rendimientos de 800/900 Kg./Ha.

Los garbanzos se han desarrollado correctamente aunque en algunas zonas han aparecido algunos ataques de rabia (*Phyllosticta rabiei*). Sobre el 25 de julio comenzaron las recolecciones de esta leguminosa con rendimientos y calibres variables según zonas.

TUBÉRCULOS PARA CONSUMO HUMANO

Durante el mes de junio prosiguió la recolección de patata temprana que como ya se decía en el Boletín anterior iba este año muy retrasada a consecuencia de las lluvias del invierno que impidieron efectuar las siembras en las fechas adecuadas. Los rendimientos han sido en general aceptables mejorando a medida que avanzaba la campaña en todas las provincias y a pesar de que sobre mediados de junio empiezan a sacarse patatas en cantidades importantes en otras zonas de España, los precios se han mantenido este año en niveles aceptables para el agricultor.

En julio se recogió la patata de media estación en las provincias de Granada, Jaén y zona de Antequera de Málaga.

CULTIVOS INDUSTRIALES

Azucareras: Desde los primeros días del mes de junio se recogió la remolacha azucarera siendo escasas al principio las entregas en las fábricas remolacheras pro yendo en aumento a medida que iba avanzando dicho mes. La riqueza este año ha sido aceptable, superior a 16'5° polarimétricos. La recolección está ya prácticamente en su totalidad mecanizada con el consiguiente ahorro de costes gracias a la introducción de maquinaria integral o equipos descompuestos (desbrozadora y descoronadora-hiladura en un tractor y cargadora en otro) y además este año ha transcurrido sin agobio en las entregas y optimizando el transporte.

Sobre el 30 de julio se habían recibido las siguientes cantidades de raíces tras un descuento medio de un 11% en cada una de las azucareras que se indican: Guadalcazín 525.315 Tm, Guadalete 578.456 Tm, Rinconada 349.020 Tm. y Linares 180.485 Tm. En cuanto al grado polarimétrico estaba en esas fechas en torno a los 17 grados.

Hacia mediados del mes de junio se dio este año por finalizada la zafra de la caña de azúcar, zafra en la que hubo algunos problemas de desacuerdos de los agricultores con la industria azucarera de Salobreña. Las producciones estimadas han sido de 30.000 Tm. de caña en la zona del Guadalhorce, 6.200 Tm, en la zona de Vélez-Málaga y unas 63.000 Tm. en la provincia de Granada.

Textiles: El algodón vegetó con normalidad y cuando hacia mediados de junio subieron los termómetros, el cultivo adelantó su ciclo mostrando un alto grado de crecimiento diario viéndose en las zonas más adelantadas que las plantas tenían ya dos o tres botones florales. Hacia finales de julio el estado fenológico más frecuente era el de cápsulas pequeñas, presentando los campos en general un aspecto aceptable. En junio hubo ataques de pulgón (*Aphis gossypii*) sobre todo en los algodones de Sevilla, Córdoba y Cádiz. Además aparecieron focos de araña roja (*Tetranychus urticae*) y sobre el 15 de ese mes empezaron a verse las primeras puestas de heliothis (*Helicoverpa armigera*) pero la subida de las temperaturas que se produjo a mediados de dicho mes hizo que muchas fueran inviábiles. En julio bajaron en todas las zonas los niveles de pulgón y se siguieron viendo algunos focos de araña roja y niveles bajos de heliothis. En ocasiones hubo ataques de chinches, gusano rosado (*Platyedra gossypiella*), mosca blanca (*Bemisia tabaci*) y earias (*Earias insulana*).

Oleaginosas: Hacia primeros de junio en las zonas más adelantadas había parcelas de girasol en las que estaba iniciándose la floración pero, dado lo tardías que fueron este año en general las siembras a consecuencia de las lluvias, la mayoría de los campos se veían aún en fase de crecimiento. La subida de los termómetros que se produjo a mediados de ese mes perjudicó algo a las siembras tempranas acelerando el cultivo su desarrollo. Hacia mediados de julio el girasol de secano estaba en fase de secado de los granos viéndose algo afectado por las altas temperaturas y los vientos de

Levante que soplaron en esas fechas siendo el aspecto muy dispar de unas zonas a otras. Sobre el 25-30 de julio se iniciaron las recolecciones en las comarcas de la Campiña de Sevilla y las Colonias de Córdoba.

Se recolectan durante el mes de junio las 2.000 Has. de colza que se han sembrado este año.

Otros cultivos: El tabaco se ha desarrollado en Granada sin problemas, no existiendo limitaciones en el agua de riego.

CULTIVOS HORTÍCOLAS

En toda la Comunidad y sobre todo en Córdoba que es la primera provincia productora de ajos se recogió esta hortaliza con rendimientos normales.

Por otra parte durante estos meses se desarrolló la campaña de hortalizas de verano al aire libre en todas las provincias, viéndose favorecida la misma por el tiempo seco, la ausencia de limitaciones en el agua de riego y las buenas insolaciones.

En Sevilla y Cádiz siguieron su ciclo las 1.600 Has. de tomate para la industria sembradas en la zona de Rota y Lebrija-Las Cabezas.

FLOR CORTADA

En estos meses se ha seguido cortando algo de flor pero en la mayoría de las explotaciones se aprovechó el mes de junio para terminar de preparar los invernaderos en los que a continuación se trasplantaron de nuevo claveles y clavellinas sobre todo, de cara a la próxima campaña.

CÍTRICOS

En la primera semana de junio se terminaron prácticamente las tareas de recolección de la naranja tardía Valencia-late, naranja que tiene sobre todo mucha importancia en la provincia de Huelva. Por lo que se refiere a la próxima cosecha y a consecuencia de la climatología del invierno pasado, el ciclo vegetativo de los árboles apenas ha tenido reposo por lo que este año comenzó su evolución en fechas tempranas. La floración, como ya se decía en Boletines anteriores, ha sido abundante y regular para todas las especies salvo para las mandarinas que en muchas zonas tuvieron una floración pobre y escalonada, en el tiempo incluso dentro de un mismo árbol. En mayo y junio hubo una purga abundante y continua y luego en julio se ha producido una nueva caída que resultó llamativa por el tamaño que tiene la fruta que se caía. Una vez finalizadas las purgas, a finales de julio se ve que las perspectivas de cosecha se habían reducido bastante en relación a lo que se preveía en mayo.

En Junio se realizaron tratamientos para controlar la mosca de la fruta (*Ceratitis capitata*) en plantaciones con variedades tardías hasta que se recogió esa fruta. Además en todas las zonas fue preciso realizar tres aplicaciones insecticidas para el control del piojo rojo de California (*Aonidiella aurantii*). Hubo problemas de minador de los brotes (*Phyllocnistis citrella*) en casi todas las provincias productoras viéndose sobre todo afectadas las plantaciones jóvenes. También se vieron en ocasiones ataques de mosca blanca (*Aleurotrixus flocosus*), araña roja (*Tetranychus urticae*) y pulgones (*Toxoptera aurantii* y otros). En las plantaciones de limoneros de Benamargosa (Málaga) la polilla del limonero (*Prays citri*) provocó daños en los frutos. Finalmente sobre primeros del mes de julio comenzaron a aparecer focos de cotonet (*Planococcus citri*) en algunas zonas.

FRUTALES NO CÍTRICOS

Frutos secos: El estado vegetativo de los almendros era aceptable en general, madurando adecuadamente los frutos. En algunas zonas hubo problemas de orugeta (*Aglaope infausta*), pulgones y tigre (*Monostira unicostata*) y ya más raras veces se vio presencia de cribado (*Coryneum beyerenkii*).

Frutales de hueso: La recolección de melocotones y nectarinas se prolongó en las provincias de Sevilla y Huelva hasta casi mediados de julio consiguiéndose unas producciones inferiores a las inicialmente aforadas en el mes de mayo. En estos meses hubo algunos pequeños problemas de pulgón y se realizaron en ocasiones tratamientos contra mosquito verde (*Empoasca* sp) y gusano cabezudo (*Capnodis tenebrionis*). También se vieron ya en julio focos de araña roja (*Tetranychus urticae*), anarsia (*Anarsia lineatella*) y larvas del piojo de San José (*Quadraspidiotus perniciosus*).

En cuanto a la cereza, su recolección se llevó a cabo en Granada y Jaén viéndose favorecida la misma este año por la ausencia de lluvias en este periodo con lo que la calidad de la fruta ha sido aceptable. Los mejores resultados este año se han conseguido en la variedad Sumi que por el tamaño grande del fruto tiene una comercialización más fácil.

En estos meses se recogieron igualmente ciruelas, operación que esta campaña no revistió problemas gracias a la favorable climatología.

Frutales de pepita: En Málaga y Granada se recogieron peras del tipo “Sanjuaneras” y “Castell” para continuar después con las “Ercolini”.

Subtropicales: Los aguacates han continuado su ciclo con un desarrollo correcto de la próxima cosecha. Durante este periodo hubo problemas de cochinilla piriforme (*Protopulvinaria piriformis*) en hojas efectuándose en julio un tratamiento preventivo contra *Phytophthora* en zonas donde esta enfermedad es endémica. Chirimoyos y mangos tuvieron también un desarrollo normal apreciándose presencia de la bacteriosis causante de la necrosis apical del mango en algunas plantaciones.

VIÑEDO

A medida que fueron subiendo las temperaturas el cultivo fue recuperándose del relativo retraso vegetativo que llevaba evolucionando sin problemas especiales de manera que a mediados de junio se encontraba en estado “K” (grano tamaño de un guisante) y con bastantes racimos.

Sobre el 10/15 de julio comenzó la recolección de uvas de mesa en la zona de Los Palacios de Sevilla, zona del Condado de Huelva y en los viñedos de Almería y Málaga obteniéndose unas producciones en general superiores a las del año anterior pues en el 2.000 las inclemencias meteorológicas incidieron muy negativamente en este cultivo.

A finales del mes de julio se iniciaba el envero de las uvas en las principales zonas de producción de la uva de vinificación.

En estos meses ha habido en estos cultivos algunos problemas de araña amarilla, pulgón, polilla del racimo (*Lobesia botrana*) y mosquito verde (*Empoasca libyca*). Por otra parte se siguieron realizando tratamientos contra mildiu (*Plasmopara viticola*) y oidio (*Uncinula necator*) aunque la

ausencia de lluvias y la subida de los termómetros ayudaron mucho a evitar la propagación de ambas enfermedades.

OLIVAR

Sobre el 10-15 de junio el estado fenológico dominante en el olivar era el G (fruto cuajado) favoreciendo en esos momentos las altas temperaturas que se registraban el control de *Prays oleae*, al secar bastantes puestas evitando su penetración en los frutos. A partir del 10 de julio en las parcelas que disponen de agua comenzaron los riegos aunque el aspecto de los árboles en los secanos era en general aceptable iniciándose por otra parte en esas fechas el endurecimiento del hueso.

En junio se trató la generación carpófaga del prays (*Prays oleae*) hasta que, como ya se ha dicho anteriormente, el calor hizo que bajaran los riesgos de penetración de esa oruga en las aceitunas. En olivares jóvenes hubo en algunas zonas problemas de glifodes (*Margaronia unionalis*) y otras veces se presentaron ataques de euzophera (*Euzophera pinguis*). Hacia finales del mes de junio empezaron a subir los índices de mosca del olivo (*Bractocera oleae*) estando además ya la aceituna en una fase que la hacía susceptible de ser atacada por lo que sobre la primera semana de julio comenzaron los tratamientos aéreos contra esta plaga. En esas fechas se observó también en algunas comarcas un ascenso gradual de adultos de *Phloeotribus escarabeoides* (barrenillo) y el avivamiento de cochinilla de la tizne (*Saissetia oleae*).

1.3. Estado de la ganadería

Situación de la ganadería

En Granada la disponibilidad de forrajes recolectados y pastos favorece la dieta alimenticia del ganado extensivo. Durante el mes de agosto la presencia de pastos en cotas de la sierra que superan los 1500 metros de altitud favorece el pastoreo.

En Huelva, el estado general es positivo. Los casos de peste porcina clásica detectados en otras comunidades autónomas generaron una moderada preocupación en el sector. La abundancia de pastos en la dehesa acrecentó el riesgo de incendios.

En Málaga, la situación de la ganadería extensiva se mantiene estable, destacando la escasez de pastos. En las producciones intensivas, destaca las elevadas cotizaciones de la carne de porcino blanco.

Incidencias sanitarias

Continúan las campañas de saneamiento ganadero a través de las AA.DD.SS. en todas las provincias. Se mantuvo la escasa concurrencia de ganado en el mercado de Baza debido a las exigencias de que el ganado proceda de explotaciones calificadas sanitariamente.

Campañas sanitarias

En el cuadro número 1 se recogen las inspecciones llevadas a cabo por el Servicio de Sanidad Animal durante mayo y junio de 2.001.

CUADRO Nº 4

PARTE BIMENSUAL DE INSPECCIONES. MAYO-JUNIO. AÑO 2.001

PLAN DE INSPECCIONES	ALMERIA	CADIZ	CORDOBA	GRANADA	HUELVA	JAEN	MALAGA	SEVILLA	ANDALUCIA
Muestras sospechosos		1							1
Muestras aleatorio	8						17		25
Inmovilizaciones		1							1
Actas levantadas p.n.i.r.									0
Altas nucleos zoológicos									0
Bajas nucleos zoológicos							1		1
Cambio titularidad nucleos.z.						2	1		3
Inspecciones nucl. zoológicos	1	1	2	2		3	1	1	11
Actas nucleos zoológicos									0
Altas zoosanitarios	5		2				4		11
Bajas zoosanitarios		1	2						3
Inspecciones zoosanitarias	11	1	7			2	10	1	32
Actas zoosanitarios									0
Inspección Transporte									0
Inspección terneros			8			1			9
Inspección cerdos			7			6			13
Inspección aves			7						7
Inspección otras especies						4			4
Actas bienestar animal									0
	25	5	35	2	0	18	34	2	121

CUADRO Nº 5**PARTE RESUMEN BIMENSUAL DE ACTIVIDADES. MAYO-JUNIO AÑO 2.001**

PLAN DE	ALMERIA		CADIZ		CORDOBA		GRANADA		HUELVA		JAEN		MALAGA		SEVILLA		ANDALUCIA	
INSECCIONES	TOT.	AC.	TOT.	AC.	TOT.	AC.	TOT.	AC.	TOT.	AC.	TOT.	AC.	TOT.	AC.	TOT.	AC.	TOT.	AC.
REALIZADAS																		
COMERCIO INTRACOMUNITARIO																		
IMPORTACIONES	1	0	21	59	4	5	0	0	0	0	27	47	0	0	0	9	53	120
EXPORTACIONES	17	26	59	121	18	46	6	16	14	15	9	16	23	21	48	63	194	324
INSP.DESTINO IMPORTACIONES	1	1	21	59	4	5	0	0	0	0	33	45	0	0	0	0	59	110
INSP.ORIGEN EXPORTACIONES	17	26	59	121	18	46	6	16	14	15	9	16	23	21	48	63	194	324
ACTAS LEVANTADAS	0	0	0	0	0	0	0	0	0	0	0	0	0	0	0	0	0	0
COMERCIO NACIONAL																		
INSP. ENTRADAS PARA VIDA	0	0	0	0	0	3	0	0	0	0	0	5	0	0	0	0	0	8
INSP. SALIDAS PARA VIDA	247	247	0	0	231	234	0	0	0	0	0	233	0	0	0	0	478	714
ACTAS LEVANTADAS	0	0	0	0	0	0	0	0	0	0	0	1	0	0	0	0	0	1
COMERCIO CON 3º PAISES																		
NOTIFICACIONES IMPORTAC.	0	0	0	0	0	0	0	0	1	3	0	0	9	21	11	49	21	73
INSP.POR CONTROL EN ORIGEN	0	0	23	59	0	0	0	0	0	0	0	0	0	0	4	4	27	63
INSP.POR CONTROL EN DESTINO	0	0	0	0	0	0	0	0	0	0	0	0	0	0	0	0	0	0
ACTAS LEVANTADAS	0	0	0	0	0	0	0	0	0	0	0	0	0	0	0	0	0	0
CONCURSOS, FERIAS Y MERCADOS																		
AUTORIZACIONES	0	0	19	42	0	0	0	0	0	0	0	0	0	0	0	0	19	42
DENEGACIONES	0	0	0	0	0	0	0	0	0	0	0	0	0	0	0	0	0	0
ACTAS LEVANTADAS	0	0	0	0	0	0	0	0	0	0	0	0	0	0	0	0	0	0

2.- ESTADISTICAS AGRICOLAS

.- Avances de superficies y producciones agrícolas (31/07/2001)**CEREALES**

De invierno: La producción estimada de trigo blando ha sido de 181.241, Tm, un 13% mayor que el año pasado, consiguiéndose unos rendimientos medios que han oscilado entre los casi 3.500 Kg./Ha. de Cádiz y los 1.000 Kg./Ha. de Almería. En España se han producido este año 3.191.000 Tm. de trigo blando suponiendo la producción andaluza sobre el 6% de ese total.

Por lo que se refiere al trigo duro los rendimientos medios para toda Andalucía han sido de unos 2.500 Kg./Ha. obteniéndose una producción de 1.271.600 Tm, un 6% mayor que la del año 2.000 y representando la misma el 68% de todo el trigo duro producido en España.

En cuanto a la cebada se han producido en Andalucía 175.269 Tm, un 4% menos que el año pasado con unos rendimientos medios de unos 1.700/2.000 Kg./Ha. siendo esa cantidad el 3% de toda la cebada recolectada en España.

La superficie de la avena descendió este año un 8% si se compara con la que hubo en el 2.000 y al ser los rendimientos también algo inferiores a los del año pasado la producción total se ha estimado que va a ser un 12% más baja que la de dicho año.

De primavera: De este grupo hay que destacar al maíz, cultivo cuya superficie ha aumentado en más del doble en relación al año 2.000 aunque si se compara la misma superficie con la sembrada de media en el periodo 1.996-1.999 el aumento solo ha sido del 19% suponiendo el maíz andaluz el 10% de todo el sembrado en España. Este mes se dan avances de producción solo en las provincias donde el cultivo va más adelantado, es decir en Sevilla y Cádiz, estimándose que dada la excelente evolución de los campos los rendimientos van a superar en ellas los 11.500 Kg./Ha.

Por lo que respecta al arroz se da también este mes un primer avance de la producción con unas previsiones medias en la provincia de Sevilla superiores a los 9.000 Kg./Ha. mientras que en Cádiz, y debido a los posibles daños sufridos por el cultivo a consecuencia de los vientos de Levante, se estima que no se van a superar los 7.500 Kg./Ha.

Finalmente cabe reseñar que la superficie de sorgo también se ha duplicado este año alcanzándose las 1.270 Has. si bien la misma es un 50% inferior a la media de los cuatro últimos años. Los rendimientos medios esperados son de unos 5.200/5.500 Kg./Ha.

LEGUMINOSAS GRANO

La superficie de judías secas ha sido de 406 Has, prácticamente igual a la del año anterior y un 40% inferior a la sembrada de media en el periodo 1.996-1.999 suponiendo tan solo el 3% de toda la judía seca que se cultiva en España. Granada y Jaén son las dos provincias en las que más superficie se le dedica a este cultivo sembrándose en cada una de ella 150 Has. (un 37% del total) y obteniéndose unos rendimientos medios de unos 1.200 Kg./Ha.

TUBÉRCULOS CONSUMO HUMANO

Como ya se ha indicado en anteriores Boletines, las lluvias del invierno entorpecieron este año las siembras de patata temprana retrasándose en el tiempo esa operación motivo por el cual la superficie de dicha patata que es la que se recoge entre el 15 de abril y el 15 de junio ha bajado un 12% en relación al 2.000 y hasta un 19% si se compara con la que hubo de media en el periodo 1.996-1.999. Además las lluvias del mes de marzo perjudicaron al cultivo al favorecer la aparición de enfermedades que era problemático tratar por el estado del suelo por lo que los rendimientos de este año se estiman en unos 20.000/21.000 Kg./Ha bajando la producción hasta un 25% en relación al 2.000. En España se calcula que se van a recoger 442.000 Tm. de patata temprana suponiendo la producción andaluza el 43% de ese total.

Este mes se da además un avance de patata tardía (la que se recogerá entre el 15 de septiembre y el 15 de enero del año siguiente) estimándose que se van a sembrar unas 4.300 Has, un 3% más que el año pasado, suponiendo las mismas el 14% de toda la patata tardía sembrada en España.

Por lo que se refiere a la patata total se estima que ha habido unas 21.800 Has, un 2% menos que en el 2.000 pero un 15% también menos que la sembrada de media en los últimos cuatro años. Como viene siendo habitual, Sevilla con 4.206 Has. (19% del total), Granada con 3.940 Has. (18%) y Córdoba y Málaga con un 17% cada una son las cuatro provincias en las que más patata se siembra en nuestra Comunidad.

CULTIVOS INDUSTRIALES HERBACEOS

La superficie de remolacha azucarera de recolección en verano se ha estimado en 44.479 Has, un 20% más baja que la del año 2.000 y un 15% también inferior a la media de los últimos cuatro años. Las lluvias del invierno que perjudicaron mucho a este cultivo e impidieron incluso las siembras en algunos casos fueron la causa de estos descensos. Por lo que se refiere a los rendimientos, los mismos han sido inferiores a los del año 2.000 motivo por el cual la producción va a ser un 24% más baja que la recogida dicho año. Por otra parte la producción andaluza supone el 97% de toda la remolacha de verano producida en España y el 34% del total de remolacha producida (verano + invierno).

La siembra del algodón se alargó más de lo normal este año a consecuencia de las lluvias pero al final ha habido una superficie similar a la del año pasado, es decir que se han superado las 87.000 Has. Este mes se da un primer avance de producción que lógicamente estará sujeto a variaciones pues la climatología de los próximos meses va a ser decisiva para la evolución final del cultivo. En principio se estima que los rendimientos medios podrían ser de unos 2.500 Kg./Ha. lo que daría lugar a una producción de 299.377 Tm. un 10% superior a la del año 2.000 y el 95% de todo el algodón que se producirá a nivel nacional.

Parece confirmarse que la superficie de girasol va a ser esta campaña un 21% más baja que la del año pasado y hasta un 23% también inferior al que hubo sembrada de media en los últimos cuatro años. Los rendimientos esperados hasta el momento son de unos 1.300/1.400 Kg./Ha. lo que daría lugar a una producción de 393.160 Tm, un 11% inferior a la del año 2.000 y siendo la misma el 44% de todo el girasol que se espera cosechar en España.

La superficie de soja vuelve a descender este año de manera que solo va a haber sembradas unas 100 Has. que con un rendimiento de unos 2.100 Kg./Ha. producirán unas 2.000 Tm.

También ha bajado este año la superficie de colza, estimándose que ha habido un poco más de 2.000 Has. lo que supone un descenso del 58% en relación al 2.000 y del 90% si se compara con la media sembrada en los últimos cuatro años. Los rendimientos medios esperados son de unos 1.100-1.200 Kg./Ha. lo que daría lugar a una producción de 2.471 Tm. un 61% inferior a la del año anterior.

CULTIVOS FORRAJEROS

La producción esperada de maíz forrajero es de 124.260 Tm, el 3% de todo el producido en España siendo un 27% más baja que la recogida en el año 2.000.

HORTALIZAS

La superficie de espárragos se estima que es de 6.366 Has, casi la misma que había el año pasado y que supone el 41% de toda la que hay plantada en España. Los rendimientos medios de la actual campaña han sido un 14% superiores a los de la anterior lo que ha hecho que la producción suba igualmente un 14% en relación a lo que se recogió en el 2.000.

La producción de sandía se ha estimado en 358.927 Tm, un 15% inferior a la del año pasado y hasta un 17% más baja que la recogida de media en los últimos cuatro años suponiendo por otra parte el 59% de toda la sandía que se produce en España.

Por lo que se refiere al melón, la producción de este año ha bajado un 4% en relación al 2.000 y es un 18% más baja que la que se recolectaba en el periodo 1.996-1.999 representando el 30% del total de melón que se ha cosechado a nivel nacional.

La superficie de tomate de recolección octubre-diciembre se estima en 3.169 Has, un 42% superior a la del 2.000 estando el 70% de las plantaciones en Almería.

Este mes se estima también ya la superficie total de tomate que se ha sembrado a lo largo de la campaña actual que es de 15.915 Has, prácticamente igual a la del 2.000 y un 3% más alta que la que hubo de media en los últimos cuatro años. En España se estima que hay 62.000 Has. sembradas de tomate suponiendo la superficie andaluza el 26% de las mismas.

La superficie de tomate para conserva ha bajado este año un 10% en relación al 2.000 pues las lluvias de marzo retrasaron y entorpecieron las tareas de siembra. Los rendimientos medios han sido de 67.500-68.000 Kg./Ha, ligeramente superiores a los del año anterior y la producción esperada es de 94.450 Tm, un 3% más baja que la del 2.000.

La superficie de cebolla grano y medio grano ha bajado un 2% en relación al año pasado pero resulta un 13% superior a la media de los últimos cuatro años.

FRUTALES NO CÍTRICOS

La producción de cereza ha sido ligeramente más baja que la prevista en el mes de mayo recolectándose 11.498 Tm, casi las mismas que el año pasado y un 29% más que en los años 1.996-1.999, suponiendo el 11% de toda la cereza recogida en España.

La producción de melocotón se estima en 132.730 Tm, un 5% más que en el 2.000 y hasta un 30% también más que en el periodo 1.996-1.999 representando el 12% de todo el melocotón producido a nivel nacional.

La producción esperada de almendra es de unas 51.000 Tm. lo que supone un incremento respecto al año pasado del 36% aunque si se compara con la media de los últimos cuatro años la misma es un 21% inferior (Hay que tener en cuenta que en esa media tiene un gran peso la excepcional cosecha que hubo en el año 1.997 que llegó a superar las 100.000 Tm.).

VIÑEDO

Se conocen de momento los avances de producción de uva de mesa de las provincias de Almería y Málaga y en ambas parece que la producción va a ser casi igual a la del año pasado.

En cuanto a la uva con destino a la vinificación se da este mes un primer avance en las cuatro principales provincias productoras:

En Cádiz se estima en principio que se pueden producir 102.500 Tm, casi las mismas que el año pasado y un 19% menos que las producidas de media en los últimos cuatro años.

En Córdoba se espera vendimiarse 67.000 Tm, un 22% menos que en el 2.000.

En Huelva, donde el año pasado este cultivo sufrió numerosos problemas, la producción de este año se ha estimado en 50.000 Tm, un 32% superior a la del 2.000 pero un 8% inferior a la media de los últimos cuatro años.

Por último en Málaga se espera cosechar unas 8.000 Tm, prácticamente las mismas que el año pasado.

CUADRO Nº 1

AVANCE DE SUPERFICIES Y PRODUCCIONES. ANDALUCIA. JULIO DE 2.001

Andalucía.	Superficies (Has)			Producciones (Tm)				% VARIACIÓN				Rendimiento		
		2001	2000	Media 96-99	(*) 2.001	2.000	Media 96-99	% 00	% 96-99	% 00	% 96-99	2.001	2.000	96-99
JULIO 2.001														
CULTIVOS	(*)													
CEREALES														
Trigo total	7	570.870	544.298	536.234	7 1.452.840	1.361.434	1.064.918	4,9	6,5	6,7	36,4	2.545	2.501	1.986
Trigo blando	7	69.752	63.316	111.650	7 181.241	160.922	244.439	10,2	-37,5	12,6	-25,9	2.598	2.542	2.189
Trigo duro	7	501.118	480.982	424.584	7 1.271.599	1.200.512	820.480	4,2	18,0	5,9	55,0	2.538	2.496	1.932
Cebada total	7	98.115	100.691	134.974	7 175.269	182.015	232.659	-2,6	-27,3	-3,7	-24,7	1.786	1.808	1.724
Cebada 2 carreras	7	35.475	35.178	57.355	7 73.044	66.647	112.855	0,8	-38,1	9,6	-35,3	2.059	1.895	1.968
Cebada 6 carreras	7	62.640	65.513	79.846	7 102.225	115.368	119.804	-4,4	-21,5	-11,4	-14,7	1.632	1.761	1.500
Avena	7	55.220	60.251	69.113	7 81.163	92.345	95.738	-8,4	-20,1	-12,1	-15,2	1.470	1.533	1.385
Centeno	5	388	505	1.728	7 175	330	1.442	-23,2	-77,5	-47,0	-87,9	451	653	834
Triticale	4	17.305	19.467	19.518		44.613	42.030	-11,1	-11,3				2.292	2.153
Arroz	6	38.650	38.279	36.438	7 352.813	317.778	291.628	1,0	6,1	11,0	21,0	9.128	8.302	8.003
Maíz	7	48.842	23.617	41.014		222.374	412.387	106,8	19,1				9.416	10.055
Sorgo	7	1.270	621	2.518		3.734	12.066	104,5	-49,6				6.013	4.792
LEGUMINOSAS GRANO														
Judías secas	6	406	409	674	7 488	485	915	-0,7	-39,8	0,6	-46,7	1.202	1.186	1.358
Garbanzos	6	30.502	27.596	44.338	6 18.455	15.528	29.448	10,5	-31,2	18,8	-37,3	605	563	664
Lentejas	6	131	455	817	6 41	254	412	-71,2	-84,0	-83,9	-90,0	313	558	504
Habas secas	6	9.590	8.110	6.846	6 10.667	7.505	6.311	18,2	40,1	42,1	69,0	1.112	925	922
Guisantes secos	6	3.242	2.222	9.264	6 2.939	2.125	5.018	45,9	-65,0	38,3	-41,4	907	956	542
Veza	6	6.624	15.592	26.391	6 3.362	7.221	12.898	-57,5	-74,9	-53,4	-73,9	508	463	489
Yeros	6	3.098	5.834	5.367	6 850	1.852	3.302	-46,9	-42,3	-54,1	-74,3	274	317	615
Altramuz dulce	6	786	1.721	4.330	6 695	1.608	3.612	-54,3	-81,8	-56,8	-80,8	884	934	834
TUBÉRCULOS CONS. HUMANO														
Patata total	6	21.785	22.318	25.525	#iVALOR!	534.469	529.726	-2,4	-14,7				23.948	20.753
Patata extratemprana	4	1.530	1.890	1.633	6 31.830	46.220	26.843	-19,0	-6,3	-31,1	18,6	20.804	24.455	16.438
Patata temprana	6	9.185	10.438	11.382	6 190.599	254.149	241.535	-12,0	-19,3	-25,0	-21,1	20.751	24.348	21.221
Patata media estación	6	6.775	5.805	7.933	7 177.954	150.900	185.053	16,7	-14,6	17,9	-3,8	26.266	25.995	23.327
Patata tardía	4	4.295	4.185	4.578		83.200	76.295	2,6	-6,2				19.881	16.666
CULTIV. INDUSTRIALES HERB.														
Remolacha azuc. (rec. verano)	6	44.479	55.435	52.194	7 2.312.500	3.039.723	2.093.994	-19,8	-14,8	-23,9	10,4	51.991	54.834	40.119
Algodón (bruto)	7	87.301	87.958	96.387	7 299.377	273.902	335.664	-0,7	-9,4	9,3	-10,8	3.429	3.114	3.482
Girasol	6	285.860	361.540	371.909	7 393.160	443.682	457.062	-20,9	-23,1	-11,4	-14,0	1.375	1.227	1.229
Soja	6	100	128	908	7 207	291	1.649	-21,9	-89,0	-28,9	-87,4	2.070	2.273	1.816
Cártamo			4	30		10	69						2.474	2.300
Colza	7	2.032	4.850	19.592	7 2.471	6.383	17.032	-58,1	-89,6	-61,3	-85,5	1.216	1.316	869
Tabaco	7	1.465	1.510	1.730		4.400	4.712	-3,0	-15,3				2.914	2.724
CULTIVOS FORRAJEROS														
Maíz forrajero	5	3.230	3.751	4.080	7 124.260	170.595	170.397	-13,9	-20,8	-27,2	-27,1	38.471	45.480	41.764
Alfalfa	3	6.922	6.685	10.028		415.030	556.114	3,5	-31,0				62.084	55.456
Veza para forraje	2	12.130	9.430	18.321		85.315	134.136	28,6	-33,8				9.047	7.321
HORTALIZAS														
Col total			1.954	1.919		56.206	65.311						28.765	34.034
Espárragos	4	6.366	6.359	6.092	7 32.498	28.461	24.808	0,1	4,5	14,2	31,0	5.105	4.476	4.072
Lechuga			10.000	8.589		267.427	238.456						26.743	27.763
Sandía	4	8.500	9.238	10.543	7 358.927	420.976	433.555	-8,0	-19,4	-14,7	-17,2	42.227	45.570	41.123
Melón	4	9.855	10.666	11.803	7 298.405	310.394	362.549	-7,6	-16,5	-3,9	-17,7	30.280	29.101	30.717
Calabacín total		#iVALOR!	4.347	4.178	#iVALOR!	233.189	238.727						53.643	57.139
Calabacín protegido	4	3.400	3.723	3.360	4 188.090	207.704	209.281	-8,7	1,2	-9,4	-10,1	55.320	55.789	62.286
Calabacín aire libre			624	818		25.485	29.446						40.841	35.998
Pepino total		#iVALOR!	4.691	4.416	#iVALOR!	327.147	339.508						69.739	76.881
Pepino protegido	1	4.066	4.065	3.547	4 335.405	309.038	313.232	0,0	14,6	8,5	7,1	82.490	76.024	88.309
Pepino aire libre			626	869		18.109	26.276						28.928	30.237
Berenjena total		#iVALOR!	2.202	2.316	#iVALOR!	102.361	96.907						46.485	41.842
Berenjena aire libre			886	1.071		24.176	27.242						27.286	25.436
Berenjena protegida	1	1.356	1.316	1.246	4 78.290	78.185	69.664	3,0	8,8	0,1	12,4	57.735	59.410	55.910
Tomate total	1	15.915	15.937	15.394	#iVALOR!	1.087.933	1.090.103	-0,1	3,4				68.264	70.813
Tomate enero-mayo	5	6.639	7.265	7.038	5 542.845	528.402	549.467	-8,6	-5,7	2,7	-1,2	81.766	72.732	78.071
Tomate jun-sept.(incluye t.conserva)	1	6.107	6.432	5.993	6 344.235	324.508	282.330	-5,1	1,9	6,1	21,9	56.367	50.452	47.110
Tomate octubre-diciembre	1	3.169	2.240	2.362		235.023	258.307	41,5	34,2				104.920	109.359

BOLETÍN BIMESTRAL DE INFORMACIÓN AGRARIA

Tomate conserva	4	1.395	1.545	982	7	94.450	97.352	59.898	-9,7	42,1	-3,0	57,7	67.704	63.009	60.996
Pimiento	5	12.240	11.947	11.282	6	614.950	590.532	559.039	2,5	8,5	4,1	10,0	50.241	49.429	49.551
Fresa y Fresón	6	8.185	9.408	7.479	6	301.880	330.092	273.850	-13,0	9,4	-8,5	10,2	36.882	35.086	36.616
Alcachofa	6	1.578	1.558	2.034	6	21.448	18.982	23.474	1,3	-22,4	13,0	-8,6	13.592	12.184	11.541
Coliflor	5	1.293	1.349	1.337	5	36.325	38.050	34.746	-4,2	-3,3	-4,5	4,5	28.094	28.206	25.988
Ajo	6	7.235	6.955	7.536	6	62.228	71.700	71.495	4,0	-4,0	-13,2	-13,0	8.601	10.309	9.487
Cebolla total	6	5.195	5.040	4.545		#¡VALOR!	186.775	155.962	3,1	14,3				37.058	34.315
Cebolla babosa	4	1.257	1.100	1.033	4	44.860	40.300	32.013	14,3	21,7	11,3	40,1	35.688	36.636	30.990
Cebolla grano y medio grano	6	3.143	3.200	2.772	6	117.451	121.350	101.466	-1,8	13,4	-3,2	15,8	37.369	37.922	36.604
Otras cebollas	4	795	740	740			25.125	22.483	7,4	7,4				33.952	30.382
Zanahoria	2	3.650	3.769	3.031	2	215.230	215.385	143.763	-3,2	20,4	-0,1	49,7	58.967	57.146	47.431
Judías verdes	5	10.230	9.830	9.727	5	147.140	139.738	140.875	4,1	5,2	5,3	4,4	14.383	14.215	14.483
Guisantes verdes	6	691	708	874	6	6.738	4.438	7.861	-2,4	-20,9	51,8	-14,3	9.751	6.268	8.994
Habas verdes	6	3.045	3.210	3.461	6	25.301	25.765	26.684	-5,1	-12,0	-1,8	-5,2	8.309	8.026	7.710
FLORES Y PLANTAS ORNAM.															
Flor cortada (miles de unidades)	3	1.040	1.140	1.086	7	1.484.100	1.642.002	1.567.440	-8,8	-4,2	-9,6	-5,3	1.427.019	1.440.353	1.443.315
Plantas Ornamen (miles unidades)	3	384	380	393	4	33.575	32.350	35.957	1,1	-2,3	3,8	-6,6	87.435	85.132	91.494
CÍTRICOS															
Naranja dulce				34.667			744.908	594.150							17.139
Mandarino				7.093			106.476	70.767							9.977
Limonero				7.206			157.574	124.356							17.257
FRUTALES NO CÍTRICOS															
Manzano				977	5	11.588	12.773	16.405			-9,3	-29,4			16.791
Peral				1.218	5	11.981	12.176	17.383			-1,6	-31,1			14.272
Níspero				1.156	1	6.665	7.987	12.156			-16,6	-45,2			10.516
Albaricoquero				388	6	2.576	2.579	3.149			-0,1	-18,2			8.116
Cerezo y guindo				3.660	7	11.498	11.439	8.883			0,5	29,4			2.427
Melocotón total				9.307	7	132.730	126.302	101.991			5,1	30,1			10.959
Melocotón				5.938	6	61.995	66.373	59.646			-6,6	3,9			10.045
Nectarina				3.369	5	70.735	59.929	42.345			18,0	67,0			12.569
Ciruelo				2.043	6	16.948	27.943	20.683			-39,3	-18,1			10.124
Chirimoyo				3.038			30.065	32.790							10.793
Aguacate				7.523			48.840	49.661							6.601
Almendro				196.637	6	50.856	37.470	64.089			35,7	-20,6			326
OLIVAR															
Olivar aceituna mesa				87.206			286.451	206.137							2.364
Olivar aceituna almazara				1.321.340			4.040.245	3.398.150							2.572
Aceite de oliva							844.784	707.573							
VIÑEDO															
Viñedo uva mesa				4.924			48.632	47.327							9.611
Viñedo uva vinificación				40.502			253.801	278.239							6.870
Vino + mosto (prod. en HL.)							1.935.907	1.864.945							
CULTIVOS INDUST. LEÑOSOS															
Alcaparra				4.197	4	503	693	763			-27,4	-34,1			182

CUADRO Nº 1 (BIS)

AVANCE DE SUPERFICIES Y PRODUCCIONES. ALMERÍA

Almería.	Superficies (Has)			Producciones (Tm)			% VARIACIÓN				Rendimiento				
	(*)	2001	2000	Media 96-99	(*)	2.001	2.000	Media 96-99	Superficie % 00	% 96-99	Producción %00	% 96-99	2.001	2.000	96-99
JULIO 2.001															
CULTIVOS															
CEREALES															
Trigo total	7	5.810	5.870	3.710	7	4.019	5.800	2.907	-1,0	56,6	-30,7	38,3	692	988	784
Trigo blando	7	1.195	1.450	1.299	7	1.224	1.800	1.364	-17,6	-8,0	-32,0	-10,3	1.024	1.241	1.050
Trigo duro	7	4.615	4.420	2.411	7	2.795	4.000	1.543	4,4	91,4	-30,1	81,1	606	905	640
Cebada total	7	11.625	11.100	12.320	7	12.675	20.520	19.965	4,7	-5,6	-38,2	-36,5	1.090	1.849	1.621
Cebada 2 carreras		0	0	0		0	0	0							1.000
Cebada 6 carreras	7	11.625	11.100	12.320	7	12.675	20.520	19.965	4,7	-5,6	-38,2	-36,5	1.090	1.849	1.621
Avena	7	4.025	3.200	3.147	7	4.275	3.660	4.070	25,8	27,9	16,8	5,0	1.062	1.144	1.293
Centeno	7	21	120	71	7	21	120	53	-82,5	-70,4	-82,5	-60,4	1.000	1.000	746
Triticale	6	1	0	0	6	1	0	0							
Arroz		0	0	0		0	0	0							
Maíz	7	35	32	184	7	123	112	576	9,4	-81,0	9,8	-78,6	3.514	3.500	3.130
Sorgo		0	0	2			0	9		-99,5			0	1.000	
LEGUMINOSAS GRANO															
Judías secas		0	0	13		0	0	13		-99,9		-99,9			1.000
Garbanzos	6	116	360	569	6	31	185	201	-67,8	-79,6	-83,2	-84,6	267	514	353
Lentejas	6	25	110	188	6	6	66	107	-77,3	-86,7	-90,9	-94,4	240	600	569
Habas secas	6	5	8	11	6	8	7	9	-37,5	-54,5	14,3	-11,1	1.600	875	818
Guisantes secos	6	12	10	34	6	6	6	31	20,0	-64,7	0,0	-80,6	500	600	912
Veza	6	240	1.225	1.748	6	68	643	1.221	-80,4	-86,3	-89,4	-94,4	283	525	699
Yeros	6	876	2.510	3.063	6	177	1.268	2.308	-65,1	-71,4	-86,0	-92,3	202	505	754
Altramuz dulce		0	0	0		0	0	0							
TUBÉRCULOS CONS. HUMANO															
Patata total	7	355	433	462	7	7.290	8.714	10.674	-18,0	-23,2	-16,3	-31,7	20.535	20.125	23.104
Patata extratemprana	4	40	25	8	4	1.120	670	280	60,0	400,0	67,2	300,0	28.000	26.800	35.000
Patata temprana	6	150	208	159	6	2.700	3.744	3.709	-27,9	-5,7	-27,9	-27,2	18.000	18.000	23.327
Patata media estación	7	125	150	208	7	2.750	3.450	4.953	-16,7	-39,9	-20,3	-44,5	22.000	23.000	23.813
Patata tardía	7	40	50	87	7	720	850	1.733	-20,0	-54,0	-15,3	-58,5	18.000	17.000	19.920
CULTIV. INDUSTRIALES HERB.															
Remolacha azuc. (rec. verano)		0	0	0		0	0	0							
Algodón (bruto)		0	0	0		0	0	0							1.000
Girasol		0	0	0		0	0	0							1.000
Soja		0	0	0		0	0	0							1.000
Cártamo		0	0	0		0	0	0							
Colza		0	0	0		0	0	0							
Tabaco		0	0	0		0	0	0							
CULTIVOS FORRAJEROS															
Maíz forrajero	7	30	30	51	7	1.260	1.260	2.023	0,0	-41,2	0,0	-37,7	42.000	42.000	39.667
Alfalfa	5	115	115	136	5	6.900	6.900	8.175	0,0	-15,4	0,0	-15,6	60.000	60.000	60.110
Veza para forraje	5	30	30	45	5	1.259	1.215	1.653	0,0	-33,3	3,6	-23,8	41.967	40.500	36.733
HORTALIZAS															
Col total			544	741			13.046	25.596					#DIV/0!	23.982	34.543
Espárragos	7	20	18	0	7	135	144	2	11,1		-6,3	6.650,0	6.750	8.000	200.000
Lechuga			5.370	4.081			128.214	96.003					#DIV/0!	23.876	23.524
Sandía	7	5.100	5.828	5.992	7	257.800	331.526	337.818	-12,5	-14,9	-22,2	-23,7	50.549	56.885	56.378
Melón	7	5.200	5.926	6.045	7	186.400	211.024	254.767	-12,3	-14,0	-11,7	-26,8	35.846	35.610	42.145
Calabacín total			3.751	3.294			209.603	206.913						55.879	62.815
Calabacín protegido	6	3.285	3.638	3.212	6	183.960	203.724	201.616	-9,7	2,3	-9,7	-8,8	56.000	55.999	62.770
Calabacín aire libre			113	82			5.879	5.296						52.027	64.585
Pepino total	4	3.640	3.636	3.094	4	273.000	272.708	273.387	0,1	17,6	0,1	-0,1	75.000	75.002	88.360
Pepino protegido	4	3.640	3.636	3.094	4	273.000	272.708	273.387	0,1	17,6	0,1	-0,1	75.000	75.002	88.360
Pepino aire libre		0	0	0		0	0	0							
Berenjena total	4	1.115	1.115	1.039	4	66.900	66.900	58.778	0,0	7,3	0,0	13,8	59.999	59.999	56.572
Berenjena aire libre		0	0	0		0	0	0							1.000
Berenjena protegida	4	1.115	1.115	1.039	4	66.900	66.900	58.778	0,0	7,3	0,0	13,8	60.000	60.000	56.572
Tomate total	7	8.200	8.075	7.510	7	705.275	673.830	708.954	1,5	9,2	4,7	-0,5	86.009	83.446	94.401
Tomate enero-mayo	7	5.084	5.750	5.458	7	437.270	425.417	450.113	-11,6	-6,9	2,8	-2,9	86.009	73.986	82.468
Tomate jun-sept.(incluye t.conserva)	7	902	1.042	648	7	77.580	61.465	56.893	-13,4	39,2	26,2	36,4	86.009	58.988	87.798
Tomate octubre-diciembre	7	2.214	1.283	1.404	7	190.425	186.948	201.949	72,6	57,7	1,9	-5,7	86.009	145.712	143.838
Tomate conserva	7	120	120	71	7	7.700	7.414	7.843	0,0	69,0	3,9	-1,8	64.167	61.783	110.465
Pimiento	6	8.500	8.522	7.846	6	476.000	477.232	454.008	-0,3	8,3	-0,3	4,8	56.000	56.000	57.865
Fresa y Fresón		0	0	0		0	0	0							
Alcachofa	6	200	160	214	6	3.400	3.200	4.270	25,0	-6,5	6,3	-20,4	17.000	20.000	19.953
Coliflor	5	125	125	74	5	3.125	3.125	1.941	0,0	68,9	0,0	61,0	25.000	25.000	26.230
Ajo	6	25	25	30	6	200	200	210	0,0	-16,7	0,0	-4,8	8.000	8.000	7.000
Cebolla total	7	130	45	50	7		1.125	1.247	188,8	160,0				24.995	24.940
Cebolla babosa	7	40	20	16	7	720	500	438	100,0	150,0	44,0	64,4	18.000	25.000	27.375
Cebolla grano y medio grano	7	40	25	31	7	1.000	625	769	60,0	29,0	60,0	30,0	25.000	25.000	24.806
Otras cebollas	4	50	0	3			0	41		1.566,7			0	1.000	13.667

BOLETÍN BIMESTRAL DE INFORMACIÓN AGRARIA

Zanahoria		0	3	4		0	90	120	-99,7	-99,8	-100,0	-100,0	1.000	30.000	30.000
Judías verdes	5	5.080	5.080	4.830	5	78.740	78.993	72.512	0,0	5,2	-0,3	8,6	15.500	15.550	15.013
Guisantes verdes	6	15	40	94	6	90	400	808	-62,5	-84,0	-77,5	-88,9	6.000	10.000	8.596
Habas verdes	6	240	250	323	6	2.160	3.000	3.341	-4,0	-25,7	-28,0	-35,3	9.000	12.000	10.344
FLORES Y PLANTAS ORNAM.															
Flor cortada (miles de unidades)	3	46	57	60	7	28.812	48.936	65.235	-19,3	-23,3	-41,1	-55,8	626.348	858.526	1.087.250
Plantas Ornamentales (miles unidades)	4	100	82	61	4	12.000	9.840	7.240	22,0	63,9	22,0	65,7	120.000	120.000	118.689
CÍTRICOS															
Naranja dulce	2	5.448		5.927			129.669	108.110						0	18.240
Mandarino	2	1.455		1.583			27.936	16.706						0	10.553
Limonero	2	1.106		1.248			28.573	29.712						0	23.808
FRUTALES NO CÍTRICOS															
Manzano				160	5	2.130	2.190	2.267				-2,7	-6,0		14.169
Peral				100	5	636	618	985				2,9	-35,4		9.850
Níspero	4	35		50	6	357	465	487				-30,0	-23,2	-26,7	10.200
Albaricoquero	3	35		45	6	343	343	452				-22,2	0,0	-24,1	9.800
Cerezo y guindo	7	50		41	7	275	215	141				22,0	27,9	95,0	5.500
Melocotón total	7	50	50	175	7	415	485	1.746	0,0			-71,4	-14,4	-76,2	8.300
Melocotón	3	47	47	175	6	385	461	1.746	0,0			-73,1	-16,5	-77,9	8.191
Nectarina	3	3	3	0	6	30	24	0	0,0				25,0		
Ciruelo	3	95		153	6	570	608	889				-37,9	-6,3	-35,9	6.000
Chirimoyo	1	3	3	4	1	52	52	70	0,0			-25,0	0,0	-25,7	17.333
Agacate	3	30	30	35	3	240	240	352	0,0			-14,3	0,0	-31,8	8.000
Almendro	7	89.644	89.644	85.674	7	31.961	19.318	34.248	0,0			4,6	65,4	-6,7	357
OLIVAR															
Olivar aceituna mesa				0			1.560	445							44.500.000
Olivar aceituna almazara			10.800	13.368			25.185	21.106						2.332	1.579
Aceite de oliva				4.341			5.037	4.341							
VIÑEDO															
Viñedo uva mesa	7	942	942	1.002	7	18.369	18.018	20.108	0,0			-6,0	1,9	-8,6	19.500
Viñedo uva vinificación	7	1.107	1.037	975	7	6.820	6.306	4.923	6,8			13,5	8,2	38,5	6.161
Vino + mosto (prod. en HI.)				29.536			55.176	34.081							
CULTIVOS INDUST. LEÑOSOS															
Alcaparra	4	3.515		3.700	4	110	126	231				-5,0	-12,7	-52,4	31

CUADRO Nº 1 (BIS)

AVANCE DE SUPERFICIES Y PRODUCCIONES. CADIZ

Cádiz.	Superficies (Has)			Producciones (Tm)			% VARIACIÓN				Rendimiento 2.001	Rendimiento 2.000	Rendimiento 96-99		
	(*)	2001	2000	Media 96-99	(*)	2.001	2.000	Media 96-99	Superficie % 00	Superficie % 96-99				Producción % 00	Producción % 96-99
JULIO 2.001															
CULTIVOS															
CEREALES															
Trigo total	5	93.100	94.255	95.939	7	265.280	244.293	194.064	-1,2	-3,0	8,6	36,7	2.849	2.592	2.023
Trigo blando	5	7.600	6.401	10.342	7	22.080	16.964	23.397	18,7	-26,5	30,2	-5,6	2.905	2.650	2.262
Trigo duro	5	85.500	87.854	85.597	7	243.200	227.329	170.668	-2,7	-0,1	7,0	42,5	2.844	2.588	1.994
Cebada total	5	5.800	5.793	5.335	7	16.456	14.887	9.809	0,1	8,7	10,5	67,8	2.837	2.570	1.839
Cebada 2 carreras	5	4.700	4.702	2.509	7	13.336	12.084	3.819	-0,0	87,3	10,4	249,2	2.837	2.570	1.522
Cebada 6 carreras	5	1.100	1.091	2.826	7	3.120	2.803	5.991	0,8	-61,1	11,3	-47,9	2.836	2.569	2.120
Avena	5	4.725	6.045	6.358	7	13.455	16.179	12.508	-21,8	-25,7	-16,8	7,6	2.848	2.676	1.967
Centeno		0	0	7		0	0	13		-99,9		-99,9			
Triticale	5	2.951	3.520	2.391	6	9.000	9.146	5.994	-16,2	23,4	-1,6	50,2	3.050	2.598	2.507
Arroz	6	2.400	2.179	2.130	7	17.500	16.343	19.117	10,1	12,7	7,1	-8,5	7.292	7.500	8.975
Maíz	7	4.125	2.117	2.979	7	48.375	22.713	31.772	94,9	38,5	113,0	52,3	11.727	10.729	10.665
Sorgo	7	881	445	1.291	7	4.603	2.786	5.309	98,0	-31,8	65,2	-13,3	5.225	6.261	4.112
LEGUMINOSAS GRANO															
Judías secas	6	15	10	14	7	14	8	24	50,0	7,1	75,0	-41,7	933	800	1.714
Garbanzos	6	4.450	3.539	4.177	6	4.100	2.552	4.948	25,7	6,5	60,7	-17,1	921	721	1.185
Lentejas	6	10	8	2	6	9	6	2	25,0	400,0	50,0	350,0	900	750	1.000
Habas secas	6	2.600	2.171	1.852	6	2.350	1.039	1.735	19,8	40,4	126,2	35,4	904	479	937
Guisantes secos	6	274	304	926	6	260	235	858	-9,9	-70,4	10,6	-69,7	949	773	927
Veza	6	1.210	1.154	261	6	1.050	765	186	4,9	363,6	37,3	464,5	868	663	713
Yeros	6	18	3	8	6	14	2	10	500,0	125,0	600,0	40,0	778	667	1.250
Altramuz dulce	4	5	2	20	4	5	2	22	0,0				1.000	1.000	1.100
TUBÉRCULOS CONS. HUMANO															
Patata total	5	2.700	2.525	2.511			61.875	55.144	6,9	7,5				24.505	21.961
Patata extratemprana	5	500	400	289	5	10.000	10.000	6.411	25,0	73,0	0,0	56,0	20.000	25.000	22.183
Patata temprana	6	800	650	623	6	16.800	14.300	13.649	23,1	28,4	17,5	23,1	21.000	22.000	21.909
Patata media estación	6	750	775	842	7	18.750	19.375	18.269	-3,2	-10,9	-3,2	2,6	25.000	25.000	21.697
Patata tardía	7	650	700	757			18.200	16.816	-7,1	-14,1			0	26.000	22.214
CULTIV. INDUSTRIALES HERB.															
Remolacha azuc. (rec. verano)	6	22.330	28.280	29.384	7	970.000	1.276.499	1.077.168	-21,0	-24,0	-24,0	-9,9	43.439	45.138	36.658
Algodón (bruto)	6	15.660	14.398	12.730	7	42.000	42.606	40.340	8,8	23,0	-1,4	4,1	2.682	2.959	3.169
Girasol	7	51.575	52.182	56.344	7	60.218	56.000	72.610	-1,2	-8,5	7,5	-17,1	1.168	1.073	1.289
Soja	5	8	0	53	7	28	0	107					3.500	1.000	2.019
Cártamo		0	0	0		0	0	0							
Colza	7	115	604	685	7	114	944	789	-81,0	-83,2	-87,9	-85,6	991	1.563	1.152
Tabaco		0	0	0		0	0	0							
CULTIVOS FORRAJEROS															
Maíz forrajero	7	300	300	227	7	10.500	10.835	9.118	0,0	32,2	-3,1	15,2	35.000	36.117	40.167
Alfalfa	5	600	570	674			26.540	27.669	5,3	-11,0			0	46.561	41.052
Veza para forraje	5	1.100	350	166			15.750	3.621	214,3	562,7			0	45.000	21.813
HORTALIZAS															
Col total			290	275			13.050	11.672						45.000	42.444
Espárragos	7	600	600	233	7	2.600	2.622	1.460	0,0	157,5	-0,8	78,1	4.333	4.370	6.266
Lechuga			570	504			26.220	22.264						46.000	44.175
Sandía	5	710	760	706	7	16.600	16.650	13.013	-6,6	0,6	-0,3	27,6	23.380	21.908	18.432
Melón	5	920	925	873	7	21.300	21.325	16.941	-0,5	5,4	-0,1	25,7	23.152	23.054	19.405
Calabacín total			235	208			11.438	9.150						48.672	43.990
Calabacín protegido	5	30	20	9	5	1.470	980	438	50,0	233,3	50,0	235,6	49.000	49.000	48.667
Calabacín aire libre			215	199			10.458	8.713						48.642	43.784
Pepino total			162	129			7.250	5.624						44.753	43.597
Pepino protegido	5	25	28	12	5	1.125	1.260	665	-10,7	108,3	-10,7	69,2	45.000	45.000	55.417
Pepino aire libre			134	117			5.990	4.959						44.701	42.385
Berenjena total			323	330			11.423	8.856						35.365	26.836
Berenjena aire libre			308	315			10.688	8.063						34.701	25.597
Berenjena protegida	5	20	15	15	5	980	735	793	33,3	33,3	33,3	23,6	49.000	49.000	52.867
Tomate total	4	2.175	2.210	1.528			102.910	69.137	-1,6	42,3				46.566	45.247
Tomate enero-mayo	5	475	460	452	5	21.375	21.160	19.585	3,3	5,1	1,0	9,1	45.000	46.000	43.330
Tomate jun-sept. (incluye t.conserva)	5	1.200	1.250	621	6	58.000	58.750	24.690	-4,0	93,2	-1,3	134,9	48.333	47.000	39.758
Tomate octubre-diciembre	7	500	500	455			23.000	24.682	0,0	9,9			0	46.000	54.246
Tomate conserva	7	625	625	261	6	38.000	37.625	10.555	0,0	139,5	1,0	260,0	60.800	60.200	40.441
Pimiento	6	1.300	1.300	1.156	6	59.000	59.800	46.253	0,0	12,5	-1,3	27,6	45.385	46.000	40.011
Fresa y Fresón	6	460	460	123	6	14.400	18.400	5.005	0,0	274,0	-21,7	187,7	31.304	40.000	40.691
Alcachofa	6	375	375	331	6	6.400	6.375	4.494	0,0	13,3	0,4	42,4	17.067	17.000	13.577

BOLETÍN BIMESTRAL DE INFORMACIÓN AGRARIA

Coliflor	1	360	350	292	1	16.200	15.750	11.385	2,9	23,3	2,9	42,3	45.000	45.000	38.990
Ajo	6	160	160	148	6	1.600	1.520	1.704	0,0	8,1	5,3	-6,1	10.000	9.500	11.514
Cebolla total	5	725	685	608	4	17.025	17.125	14.512	5,8	19,2	-0,6	17,3	23.483	25.000	23.868
Cebolla babosa	5	150	170	115	6	3.800	4.250	2.716	-11,8	30,4	-10,6	39,9	25.333	25.000	23.617
Cebolla grano y medio grano	6	350	305	269	7	7.600	7.625	6.427	14,8	30,1	-0,3	18,3	21.714	25.000	23.892
Otras cebollas	5	225	210	224	5	5.625	5.250	5.370	7,1	0,4	7,1	4,7	25.000	25.000	23.973
Zanahoria	5	3.000	3.000	2.465	6	195.000	195.000	126.095	0,0	21,7	0,0	54,6	65.000	65.000	51.154
Judías verdes	5	350	355	256	5	16.800	17.040	7.055	-1,4	36,7	-1,4	138,1	48.000	48.000	27.559
Guisantes verdes	6	150	125	120	6	3.750	1.600	1.620	20,0	25,0	134,4	131,5	25.000	12.800	13.500
Habas verdes	6	250	230	200	6	4.000	3.100	2.693	8,7	25,0	29,0	48,5	16.000	13.478	13.465
FLORES Y PLANTAS ORNAM.															
Flor cortada (miles de unidades)	5	735	730	593	7	1.190.000	1.182.600	1.067.541	0,7	23,9	0,6	11,5	1.619.048	1.620.000	1.800.238
Plantas Ornamen (miles unidades)	5	17	16	6	5	1.000	960	840	6,3	183,3	4,2	19,0	58.824	60.000	140.000
CÍTRICOS															
Naranja dulce			1.645	1.699			34.500	39.872						20.973	23.468
Mandarino			577	548			12.000	9.448						20.797	17.241
Limonero			15	9			300	93						20.000	10.333
FRUTALES NO CÍTRICOS															
Manzano				6		0	0	32				-100,0			5.333
Peral				58	6	100	100	377			0,0	-73,5			6.500
Níspero				8		0	0	21				-100,0			2.625
Albaricoquero				3		0	10	17				-99,9			5.667
Cerezo y guindo				0		0	0	0							1.000
Melocotón total				28	5	140	145	128				-3,4		9,4	4.571
Melocotón				27	7	140	145	125				-3,4		12,0	4.630
Nectarina				1		0	0	2				-99,5			2.000
Ciruelo				23	6	25	22	98				13,6		-74,5	4.261
Chirimoyo				15			13	40							2.667
Aguacate				140			2.600	1.003							7.164
Almendro				704	7	250	225	402				11,1		-37,8	571
OLIVAR															
Olivar aceituna mesa				153			800	519							3.392
Olivar aceituna almazara				26.252			25.900	19.307							735
Aceite de oliva				3.169			5.150	3.169							1.000
VIÑEDO															
Viñedo uva mesa				123	7	2.100	2.000	988				5,0		112,6	8.033
Viñedo uva vinificación				10.384	7	102.500	102.000	126.426				0,5		-18,9	12.175
Vino + mosto (prod. en Hl.)				717.627	6	817.500	816.000	765.138				0,2		6,8	1.066
CULTIVOS INDUST. LEÑOSOS															
Alcaparra			0	13		0	0	7				-99,9		1.000,0	538,5

CUADRO Nº 1 (BIS)**AVANCE DE SUPERFICIES Y PRODUCCIONES. CORDOBA**

Córdoba	Superficies (Has)			Producciones (Tm)			% VARIACIÓN						Rendimiento		
				Media			Media	Superficie		Producción					
JULIO 2.001	(*)	2001	2000	96-99	(*)	2.001	2.000	96-99	% 00	% 96-99	% 00	% 96-99	2.001	2.000	96-99
CULTIVOS															
CEREALES															
Trigo total	7	147.000	132.805	119.715	7	399.840	462.743	292.096	10,7	22,8	-13,6	36,9	2.720	3.484	2.440
Trigo blando	7	19.667	16.612	23.389	7	53.494	57.810	51.675	18,4	-15,9	-7,5	3,5	2.720	3.480	2.209
Trigo duro	7	127.333	116.193	96.326	7	346.346	404.933	240.422	9,6	32,2	-14,5	44,1	2.720	3.485	2.496
Cebada total	7	5.200	8.142	19.003	7	10.400	20.697	28.249	-36,1	-72,6	-49,8	-63,2	2.000	2.542	1.487
Cebada 2 carreras	7	1.560	2.442	5.768	7	3.120	6.208	12.826	-36,1	-73,0	-49,7	-75,7	2.000	2.542	2.224
Cebada 6 carreras	7	3.640	5.700	10.711	7	7.280	14.489	15.423	-36,1	-66,0	-49,8	-52,8	2.000	2.542	1.440
Avena	7	11.145	15.144	21.405	7	17.832	30.682	23.643	-26,4	-47,9	-41,9	-24,6	1.600	2.026	1.105
Centeno	7	75	85	136	7	75	85	157	-11,8	-44,9	-11,8	-52,2	1.000	1.000	1.154
Triticale	1	380	380	599			760	1.023	0,0	-36,6			0	2.000	1.708
Arroz		0	0	0		0	0	0							
Maíz	4	6.500	5.857	10.079			61.498	119.732	11,0	-35,5			0	10.500	11.879
Sorgo	7	75	36	214	7	488	270	1.293	108,3	-65,0	80,7	-62,3	6.507	7.500	6.042
LEGUMINOSAS															
GRANO															
Judías secas	7	20	30	48	7	28	45	61	-33,3	-58,3	-37,8	-54,1	1.400	1.500	1.271
Garbanzos	6	4.145	5.997	9.487	6	4.145	5.697	8.973	-30,9	-56,3	-27,2	-53,8	1.000	950	946
Lentejas	6	10	10	70	6	5	9	38	0,0	-85,7	-44,4	-86,8	500	900	543
Habas secas	6	2.115	1.385	1.061	6	2.855	2.078	1.439	52,7	99,3	37,4	98,4	1.350	1.500	1.356
Guisantes secos	6	1153	905	1.721	6	1499	1.177	1.325	27,4	-33,0	27,4	13,1	1.300	1.301	770
Veza	6	726	1.898	5.209	6	545	1.614	3.005	-61,7	-86,1	-66,2	-81,9	751	850	577
Yeros	6	2	96	32	6	2	82	18	-97,9	-93,8	-97,6	-88,9	1.000	854	563
Altramuz dulce	6	65	154	520	6	49	116	295	-57,8	-87,5	-57,8	-83,4	754	753	567
TUBÉRCULOS CONS. HUMANO															
Patata total	7	3.635	3.720	4.024			86.220	85.908	-2,3	-9,7				23.177	21.349
Patata extratemprana		0	0	0		0	0	0							
Patata temprana	6	2.070	2.220	2.286	6	49.680	52.170	52.242	-6,8	-9,4	-4,8	-4,9	24.000	23.500	22.853
Patata media estación	7	620	540	667	7	17.980	14.850	15.830	14,8	-7,0	21,1	13,6	29.000	27.500	23.733
Patata tardía	7	945	960	1.071			19.200	17.836	-1,6	-11,8			0	20.000	16.654
CULTIV. INDUSTRIALES HERB.															
Remolacha azuc. (rec. verano)	7	2.350	2.965	1.610	7	135.000	173.286	74.703	-20,7	46,0	-22,1	80,7	57.447	58.444	46.399
Algodón (bruto)	7	9.893	9.495	12.002	7	32.152	28.354	41.191	4,2	-17,6	13,4	-21,9	3.250	2.986	3.432
Girasol	7	52.662	71.349	68.349	7	73.954	115.280	108.353	-26,2	-23,0	-35,8	-31,7	1.404	1.616	1.585
Soja	7	18	3	100	7	36	7	192	500,0	-82,0	414,3	-81,3	2.000	2.333	1.920
Cártamo			0	1			0	1							
Colza	7	468	1.105	2.015	7	608	1.547	2.817	-57,6	-76,8	-60,7	-78,4	1.299	1.400	1.398
Tabaco	5	15	60	57			150	140	-75,0	-73,7			0	2.500	2.456
CULTIVOS FORRAJEROS															
Maíz forrajero	7	500	350	737	7	25.000	19.250	20.062	42,9	-32,2	29,9	24,6	50.000	55.000	27.221
Alfalfa	5	1.050	1.540	1.459	5	68.250	92.400	85.316	-31,8	-28,0	-26,1	-20,0	65.000	60.000	58.476
Veza para forraje	5	1.600	1.550	1.052	5	48.000	26.250	13.159	3,2	52,1	82,9	264,8	30.000	16.935	12.509
HORTALIZAS															
Col total			100	109			2.500	2.709						25.000	24.853
Espárragos	7	870	806	549	7	3.045	3.627	2.609	7,9	58,5	-16,0	16,7	3.500	4.500	4.752
Lechuga			625	678			15.625	16.704						25.000	24.637
Sandía	7	740	750	988	7	29.600	22.500	19.658	-1,3	-25,1	31,6	50,6	40.000	30.000	19.897
Melón	7	660	665	1.018	7	15.180	15.295	13.874	-0,8	-35,2	-0,8	9,4	23.000	23.000	13.629

BOLETÍN BIMESTRAL DE INFORMACIÓN AGRARIA

Calabacín total			80	85			2.880	1.645						35.996	19.353
Calabacín protegido		0	0	0		0	0	0							
Calabacín aire libre			80	85			2.880	1.645						36.000	19.353
Pepino total			125	111			3.750	3.293						29.998	29.667
Pepino protegido		0	0	0		0	0	0							
Pepino aire libre			125	111			3.750	3.293						30.000	29.667
Berenjena total			95	102			2.612	2.695						27.492	26.422
Berenjena aire libre			95	102			2.612	2.695						27.495	26.422
Berenjena protegida		0	0	0		0	0	0							
Tomate total	7	350	340	343	6	12.250	11.900	11.464	2,9	2,0	2,9	6,9	34.998	34.998	33.423
Tomate enero-mayo		0	0	0		0	0	0							
Tomate jun-sept.(incluye t.conserva)	6	350	340	343	6	12.250	11.900	11.464	2,9	2,0	2,9	6,9	35.000	35.000	33.423
Tomate octubre-diciembre		0	0	0		0	0	0					1.000	1.000	1.000
Tomate conserva		0	0	0		0	0	0							
Pimiento	6	260	225	196	6	5.200	4.500	3.767	15,6	32,7	15,6	38,0	20.000	20.000	19.219
Fresa y Fresón	6	25	25	22	6	213	125	115	0,0	13,6	70,4	85,2	8.520	5.000	5.227
Alcachofa	6	105	100	87	6	1.470	1.350	1.024	5,0	20,7	8,9	43,6	14.000	13.500	11.770
Coliflor	5	90	105	182	5	2.250	2.625	3.193	-14,3	-50,5	-14,3	-29,5	25.000	25.000	17.544
Ajo	6	3.175	2.950	3.364	6	31.115	41.300	32.425	7,6	-5,6	-24,7	-4,0	9.800	14.000	9.639
Cebolla total	6	645	640	596			29.500	20.791	0,8	8,2				46.094	34.884
Cebolla babosa	4	297	295	213	4	14.850	14.750	7.865	0,7	39,4	0,7	88,8	50.000	50.000	36.925
Cebolla grano y medio grano	6	193	190	272	6	8.658	8.550	9.160	1,6	-29,0	1,3	-5,5	44.860	45.000	33.676
Otras cebollas	4	155	155	110			6.200	3.766	0,0	40,9			0	40.000	34.236
Zanahoria	1	200	350	318	6	4.830	7.000	11.276	-42,9	-37,1	-31,0	-57,2	24.150	20.000	35.459
Judías verdes	5	120	125	131	5	1.320	1.375	1.339	-4,0	-8,4	-4,0	-1,4	11.000	11.000	10.221
Guisantes verdes	6	55	50	131	6	440	400	989	10,0	-58,0	10,0	-55,5	8.000	8.000	7.550
Habas verdes	6	660	800	642	6	5.940	7.200	4.901	-17,5	2,8	-17,5	21,2	9.000	9.000	7.634
FLORES Y PLANTAS ORNAM.															
Flor cortada (miles de unidades)	3	30	34	68	7	39.600	44.880	63.150	-11,8	-55,9	-11,8	-37,3	1.320.000	1.320.000	928.676
Plantas Ornamen (miles unidades)	3	10	10	5	4	700	700	315	0,0	100,0	0,0	122,2	70.000	70.000	63.000
CÍTRICOS															
Naranja dulce				2.585			75.652	62.978							24.363
Mandarino				190			2.180	1.913							10.068
Limonero				1			0	30							30.000
FRUTALES NO CÍTRICOS															
Manzano				112	5	1.280	1.440	2.019				-11,1	-36,6		18.027
Peral				111	5	1.430	1.430	1.476				0,0	-3,1		13.297
Níspero				25	6	204	212	212				-3,8	-3,8		8.480
Albaricoquero				11	6	150	150	133				0,0	12,8		12.091
Cerezo y guindo				93	7	240	550	426				-56,4	-43,7		4.581
Melocotón total				604	6	9.347	13.082	9.652		!		-28,6	-3,2		15.980
Melocotón				413	6	8.225	10.025	7.341				-18,0	12,0		17.775
Nectarina				191	6	1.122	3.057	2.311				-63,3	-51,4		12.099
Ciruelo				275	6	3.240	2.730	2.827				18,7	14,6		10.280
Chirimoyo				0			0	0							
Aguacate				0			0	0							
Almendro				1.826	6	646	868	719				-25,6	-10,2		394
OLIVAR															
Olivar aceituna mesa				2.978			32.000	16.134							5.418
Olivar aceituna almazara				323.139			950.000	850.819							2.633
Aceite de oliva				172.256			190.000	172.256							
VIÑEDO															
Viñedo uva mesa				17	6	20	55	76				-63,6	-73,7		4.471
Viñedo uva vinificación				10.917	7	67.000	86.339	71.364				-22,4	-6,1		6.537

BOLETÍN BIMESTRAL DE INFORMACIÓN AGRARIA

Vino + mosto (prod. en Hl.)				540.035	7	462.230	600.619	531.252			-23,0	-13,0		
CULTIVOS INDUST. LEÑOSOS														
Alcaparra	4	45		61	4	23	54	31		-26,2	-57,4	-25,8	511	508

CUADRO N° 1 (BIS)

AVANCE DE SUPERFICIES Y PRODUCCIONES. GRANADA

Granada.	Superficies (Has)				Producciones (Tm)				% VARIACIÓN				Rendimiento				
	CULTIVOS	(*)	2001	2000	Media			Superficie			Producción			2.001	2.000	96-99	
					96-99	(*)	2.001	2.000	96-99	% 00	% 96-99	% 00	% 96-99				
CEREALES																	
Trigo total	3	27.600	27.693	19.701	7	40.086	24.893	25.764	-0,3	40,1	61,0	55,6	1.452	899	1.308		
Trigo blando	3	5.800	5.853	6.655	7	6.840	6.198	12.837	-0,9	-12,8	10,4	-46,7	1.179	1.059	1.929		
Trigo duro	3	21.800	21.840	13.046	7	33.246	18.695	12.927	-0,2	67,1	77,8	157,2	1.525	856	991		
Cebada total	4	56.000	55.981	62.172	7	97.179	90.130	101.641	0,0	-9,9	7,8	-4,4	1.735	1.610	1.635		
Cebada 2 carreras	4	17.000	16.734	21.872	7	29.154	26.942	44.365	1,6	-22,3	8,2	-34,3	1.715	1.610	2.028		
Cebada 6 carreras	3	39.000	39.247	40.300	7	68.025	63.188	57.277	-0,6	-3,2	7,7	18,8	1.744	1.610	1.421		
Avena	3	17.600	17.617	17.427	7	11.675	10.306	23.214	-0,1	1,0	13,3	-49,7	663	585	1.332		
Centeno	3	250	250	437	7	57	88	309	0,0	-42,8	-35,2	-81,6	228	352	707		
Triticale	3	240	242	199	6	128	97	235	-0,8	20,6	32,0	-45,5	533	401	1.181		
Arroz		0	0	0		0	0	0	0,0	0,0	0,0	0,0					
Maíz	7	4.838	3.891	5.431	7	33.866	27.783	43.995	24,3	-10,9	21,9	-23,0	7.000	7.140	8.101		
Sorgo	6	2	21	15	7	16	168	98	-90,5	-86,7	-90,5	-83,7	8.000	8.000	6.533		
LEGUMINOSAS																	
GRANO																	
Judías secas	6	150	154	366	7	225	231	549	-2,6	-59,0	-2,6	-59,0	1.500	1.500	1.500		
Garbanzos	6	7.791	6.166	10.612	6	779	617	3.379	26,4	-26,6	26,3	-76,9	100	100	318		
Lentejas	6	79	127	388	6	16	13	137	-37,8	-79,6	23,1	-88,3	203	102	353		
Habas secas	6	95	182	361	6	57	146	599	-47,8	-73,7	-61,0	-90,5	600	802	1.659		
Guisantes secos	6	506	108	102	6	51	11	55	368,5	396,1	363,6	-7,3	101	102	539		
Veza	6	2.663	4.840	8.699	6	532	968	3.378	-45,0	-69,4	-45,0	-84,3	200	200	388		
Yeros	6	1.851	2.955	1.926	6	185	295	765	-37,4	-3,9	-37,3	-75,8	100	100	397		
Altramuz dulce		0	0	0		0	0	0									
TUBÉRCULOS CONS. HUMANO																	
Patata total	7	3.940	4.150	4.254			105.900	89.632	-5,1	-7,4					25.518	21.070	
Patata extratemprana	4	440	650	635	4	10.120	15.900	10.676	-32,3	-30,7	-36,4	-5,2	23.000	24.462	16.813		
Patata temprana	6	1.000	1.000	960	6	25.000	25.000	20.378	0,0	4,2	0,0	22,7	25.000	25.000	21.227		
Patata media estación	6	1.500	1.500	1.729	7	45.000	45.000	41.020	0,0	-13,2	0,0	9,7	30.000	30.000	23.725		
Patata tardía	7	1.000	1.000	930			20.000	17.559	0,0	7,5			0	20.000	18.881		
CULTIV. INDUSTRIALES HERB.																	
Remolacha azuc. (rec. verano)		0	0	0		0	0	0	0,0	0,0	0,0	0,0					
Algodón (bruto)		0	0	0		0	0	0	0,0	0,0	0,0	0,0					
Girasol	6	8.397	7.639	18.992	7	2.559	1.604	14.073	9,9	-55,8	59,5	-81,8	305	210	741		
Soja		0	10	3		0	4	1									
Cártamo		0	0	0		0	0	0	0,0	0,0	0,0	0,0					
Colza	7	180	176	279	7	36	35	358	2,3	-35,5	2,9	-89,9	200	199	1.283		
Tabaco	6	1.450	1.450	1.659			4.250	4.564	0,0	-12,6			0	2.931	2.751		
CULTIVOS FORRAJEROS																	
Maíz forrajero	5	1.300	1.300	1.238	7	65.000	65.000	67.380	0,0	5,0	0,0	-3,5	50.000	50.000	54.426		
Alfalfa	3	3.250	3.250	3.325	5	220.000	220.000	188.431	0,0	-2,3	0,0	16,8	67.692	67.692	56.671		
Veza para forraje	2	2.500	2.500	2.795	5	10.000	10.000	38.069	0,0	-10,6	0,0	-73,7	4.000	4.000	13.620		
HORTALIZAS																	
Col total			270	255			7.560	6.570					!	28.000	25.765		
Espárragos	7	2.500	2.500	2.306	7	15.000	10.000	8.379	0,0	8,4	50,0	79,0	6.000	4.000	3.634		
Lechuga			2.000	1.803			60.000	61.453						30.000	34.084		
Sandía	4	400	400	465	7	20.000	15.000	15.079	0,0	-14,0	33,3	32,6	50.000	37.500	32.428		
Melón	4	700	700	773	7	35.000	28.000	27.737	0,0	-9,4	25,0	26,2	50.000	40.000	35.882		
Calabacín total			114	153			4.368	6.809						38.316	44.503		
Calabacín protegido	1	51	40	71	6	1.720	2.000	3.605	27,5	-28,2	-14,0	-52,3	33.725	50.000	50.775		
Calabacín aire libre			74	82			2.368	3.204						32.000	39.073		
Pepino total			337	430			27.369	33.217						81.214	77.249		
Pepino protegido	1	300	300	335	4	52.200	26.000	29.700	0,0	-10,4	100,8	75,8	174.000	86.667	88.657		
Pepino aire libre			37	96			1.369	3.517						37.000	36.635		
Berenjena total			145	183			5.635	6.900						38.862	37.705		
Berenjena aire libre			85	132			2.635	4.306						31.000	32.621		
Berenjena protegida	1	95	60	51	4	2.850	3.000	2.594	58,3	86,3	-5,0	9,9	30.000	50.000	50.863		
Tomate total	7	1.300	1.280	1.575			110.000	117.009	1,6	-17,5				85.938	74.291		
Tomate enero-mayo	5	200	180	366	5	22.000	20.000	36.293	11,1	-45,4	10,0	-39,4	110.000	111.111	99.161		
Tomate jun-sept.(incluye t.conserva)	4	1.000	1.000	1.084	6	80.000	80.000	71.511	0,0	-7,7	0,0	11,9	80.000	80.000	65.970		
Tomate octubre-diciembre	7	100	100	125			10.000	9.206	0,0	-20,0			0	100.000	73.648		
Tomate conserva		0	0	0		0	0	0	0,0	0,0	0,0	0,0					
Pimiento	5	700	600	700	6	35.000	15.000	22.036	16,7	0,0	133,3	58,8	50.000	25.000	31.480		
Fresa y Fresón	6	20	20	25	6	400	400	387	0,0	-20,0	0,0	3,4	20.000	20.000	15.480		
Alcachofa	6	350	250	316	6	3.500	2.500	4.505	40,0	10,8	40,0	-22,3	10.000	10.000	14.256		
Coliflor	5	350	350	346	5	7.000	7.000	7.446	0,0	1,2	0,0	-6,0	20.000	20.000	21.520		
Ajo	6	2.000	2.000	2.129	6	16.000	16.000	24.034	0,0	-6,1	0,0	-33,4	8.000	8.000	11.289		

BOLETÍN BIMESTRAL DE INFORMACIÓN AGRARIA

Cebolla total	6	1.300	1.300	1.175			63.000	56.625	0,0	10,6					48.462	48.191
Cebolla babosa	4	100	100	100	6	5.000	5.000	5.050	0,0	0,0	0,0	-1,0	50.000	50.000	50.500	50.500
Cebolla grano y medio grano	6	1.000	1.000	850	7	50.000	50.000	42.575	0,0	17,6	0,0	17,4	50.000	50.000	50.088	50.088
Otras cebollas	4	200	200	225			8.000	9.000	0,0	-11,1			0	40.000	40.000	40.000
Zanahoria	1	25	40	33	6	875	1.600	1.113	-37,5	-24,2	-45,3	-21,4	35.000	40.000	33.727	33.727
Judías verdes	5	2.500	2.500	2.509	5	25.000	25.000	39.818	0,0	-0,4	0,0	-37,2	10.000	10.000	15.870	15.870
Guisantes verdes	6	200	200	175	6	400	400	2.378	0,0	14,3	0,0	-83,2	2.000	2.000	13.589	13.589
Habas verdes	6	1.000	1.000	1.018	6	7.000	7.000	8.586	0,0	-1,8	0,0	-18,5	7.000	7.000	8.434	8.434
FLORES Y PLANTAS ORNAM.																
Flor cortada (miles de unidades)	3	40	70	71	5	47.000	90.000	106.029	-42,9	-43,7	-47,8	-55,7	1.175.000	1.285.714	1.493.366	1.493.366
Plantas Ornamen (miles unidades)	3	40	30	28	4	1200	900	1.850	33,3	42,9	33,3	-35,1	30.000	30.000	66.071	66.071
CÍTRICOS																
Naranja dulce				929			18.000	13.640								14.682
Mandarino				25			200	315								12.600
Limonero				126			2.000	2.070								16.429
FRUTALES NO CÍTRICOS																
Manzano				294	5	5.000	6.000	7.867			-16,7	-36,4				26.759
Peral				370	5	5.000	5.000	8.930			0,0	-44,0				24.135
Níspero				660	6	3.000	4.000	8.119			-25,0	-63,0				12.302
Albaricoquero				36	6	400	400	415			0,0	-3,6				11.528
Cerezo y guindo				1.670	7	2.500	5.000	3.271			-50,0	-23,6				1.959
Melocotón total				1.445	7	14.000	9.000	13.099			55,6	6,9				9.065
Melocotón				1.445	6	12.000	8.800	13.099			36,4	-8,4				9.065
Nectarina				0	6	2.000	200	0			900,0					1.000
Ciruelo				140	6	250	600	1.044			-58,3	-76,1				7.457
Chirimoyo				2.575			25.500	29.225								11.350
Aguacate				2.650			25.500	20.233								7.635
Almendro				72.750	7	10.000	6.163	16.133			62,3	-38,0				222
OLIVAR																
Olivar aceituna mesa				500			200	1.344								2.688
Olivar aceituna almazara				170.308			336.842	293.124								1.721
Aceite de oliva				61.990			72.056	62.300								
VIÑEDO																
Viñedo uva mesa				293	7	300	145	2.568			106,9	-88,3				8.765
Viñedo uva vinificación				5.295	7	4.000	4.000	5.279			0,0	-24,2				997
Vino + mosto (prod. en Hl.)				43.975	7	29.000	29.000	43.300			0,0	-33,0				
CULTIVOS INDUST. LEÑOSOS																
Alcaparra	4	200	200	100	4	300	300	292	0,0	100,0	0,0	2,7	1.500	1.500	2.920	2.920

CUADRO N° 1 (BIS)

AVANCE DE SUPERFICIES Y PRODUCCIONES. HUELVA

Huelva.	Superficies (Has)				Producciones (Tm)				% VARIACIÓN								
									Superficie	Producción	Rendimiento	Rendimiento	Rendimiento				
JULIO 2.001				Media			Media		% 00	% 96-99	% 00	% 96-99	2.001	2.000	96-99		
CULTIVOS	(*)	2001	2000	96-99	(*)	2.001	2.000	96-99									
CEREALES																	
Trigo total	6	23.500	22.100	28.669	7	59.640	53.650	60.495	6,3	-18,0	11,2	-1,4	2.538	2.428		2.110	
Trigo blando	6	5.400	6.100	11.712	7	16.200	15.250	25.279	-11,5	-53,9	6,2	-35,9	3.000	2.500		2.158	
Trigo duro	6	18.100	16.000	16.957	7	43.440	38.400	35.216	13,1	6,7	13,1	23,4	2.400	2.400		2.077	
Cebada total	6	1.800	2.500	3.658	7	3.650	4.210	4.835	-28,0	-50,8	-13,3	-24,5	2.028	1.684		1.322	
Cebada 2 carreras	6	500	500	1.588	7	1.375	810	1.155	0,0	-68,5	69,8	19,0	2.750	1.620		727	
Cebada 6 carreras	6	1.300	2.000	2.070	7	2.275	3.400	3.681	-35,0	-37,2	-33,1	-38,2	1.750	1.700		1.778	
Avena	6	4.000	4.000	5.366	7	6.000	6.000	7.607	0,0	-25,5	0,0	-21,1	1.500	1.500		1.418	
Centeno	6	30	30	217	7	21	23	242	0,0	-86,2	-8,7	-91,3	700	767		1.115	
Triticale	6	10.000	10.600	8.344	6	23.000	24.300	18.212	-5,7	19,8	-5,3	26,3	2.300	2.292		2.183	
Arroz		0	0	0		0	0	0	0,0	0,0	0,0	0,0					
Maíz	7	650	400	1.097			3.730	7.886	62,5	-40,7			0	9.325		7.189	
Sorgo	6	2	2	86	7	9	5	254	0,0	-97,7	80,0	-96,5	4.500	2.500		2.953	
LEGUMINOSAS GRANO																	
Judías secas	6	1	5	20	7	1	6	26	-80,0	-95,0	-83,3	-96,2	1.000	1.200		1.300	
Garbanzos	6	350	510	1.111	6	315	450	921	-31,4	-68,5	-30,0	-65,8	900	882		829	
Lentejas		0	0	5		0	0	4	0,0	-99,8	0,0	-99,8					
Habas secas	6	40	190	376	6	32	160	312	-78,9	-89,4	-80,0	-89,7	800	842		830	
Guisantes secos	6	20	45	2.174	6	18	40	667	-55,6	-99,1	-55,0	-97,3	900	889		307	
Veza	6	300	1.800	5.650	6	150	950	2.044	-83,3	-94,7	-84,2	-92,7	500	528		362	
Yeros		0	0	1		0	0	1	0,0	-99,0	0,0	-99,0				1.000	
Altramuz dulce	6	650	1.450	3.467	6	585	1.400	3.153	-55,2	-81,3	-58,2	-81,4	900	966		909	
TUBÉRCULOS CONS. HUMANO																	
Patata total	7	940	1.040	1.961			10.750	25.048	-9,6	-52,1				10.337		12.773	
Patata extratemprana	4	30	40	65	4	300	400	740	-25,0	-53,8	-25,0	-59,5	10.000	10.000		11.385	
Patata temprana	6	400	450	845	6	4.800	4.500	11.802	-11,1	-52,7	6,7	-59,3	12.000	10.000		13.967	
Patata media estación	6	300	300	580	7	3.000	3.600	8.051	0,0	-48,3	-16,7	-62,7	10.000	12.000		13.881	
Patata tardía	7	210	250	472			2.250	4.456	-16,0	-55,5			0	9.000		9.441	
CULTIV. INDUSTRIALES HERB.																	
Remolacha azuc. (rec. verano)	6	800	800	963	6	30.000	36.000	35.277	0,0	-16,9	-16,7	-15,0	37.500	45.000		36.632	
Algodón (bruto)	7	1.032	1.010	859	7	3.600	3.200	3.134	2,2	20,1	12,5	14,9	3.488	3.168		3.648	
Girasol	6	20.500	23.000	25.331	7	19.450	31.400	30.980	-10,9	-19,1	-38,1	-37,2	949	1.365		1.223	
Soja	6	52	20	414	7	75	30	676					1.442	1.500		1.633	
Cártamo		0	0	15		0	0	16	0,0	-99,9	0,0	-99,9				1.067	
Colza	7	450	950	2.058	7	600	1.400	2.300	-52,6	-78,1	-57,1	-73,9	1.333	1.474		1.118	
Tabaco		0	0	13		0	0	8	0,0	-99,9	0,0	-99,9				615	
CULTIVOS FORRAJEROS																	
Maíz forrajero	5	250	221	446	7	5.000	4.100	8.740	13,1	-43,9	22,0	-42,8	20.000	18.552		19.596	
Alfalfa	3	370	270	807	5	11.000	7.200	18.864	37,0	-54,2	52,8	-41,7	29.730	26.667		23.375	
Veza para forraje	2	900	800	2.316	5	8.000	8.000	16.091	12,5	-61,1	0,0	-50,3	8.889	10.000		6.948	
HORTALIZAS																	
Col total			50	84			1.250	1.357						25.000		16.155	
Espárragos	7	51	45	183	7	200	168	603	13,3	-72,1	19,0	-66,8	3.922	3.733		3.295	
Lechuga			70	182			1.850	2.482						26.429		13.637	
Sandía	4	450	450	1.047	7	9.000	10.800	16.820	0,0	-57,0	-16,7	-46,5	20.000	24.000		16.065	
Melón	4	450	425	959	7	8.200	8.500	14.247	5,9	-53,1	-3,5	-42,4	18.222	20.000		14.856	
Calabacín total			37	152			1.125	2.163						30.405		14.230	
Calabacín protegido	1	2	5	5	6	160	175	185	-60,0	-60,0	-8,6	-13,5	80.000	35.000		37.000	
Calabacín aire libre			32	147			950	1.979						29.688		13.463	
Pepino total			21	74			620	1.574						29.524		21.270	
Pepino protegido	1	1	1	3	4	80	70	181	0,0	-66,7	14,3	-55,8	80.000	70.000		60.333	
Pepino aire libre			20	71			550	1.393						27.500		19.620	
Berenjena total			12	56			391	1.431						32.583		25.554	
Berenjena aire libre			11	39			341	969						31.000		24.846	
Berenjena protegida	1	1	1	17	4	60	50	462	0,0	-94,1	20,0	-87,0	60.000	50.000		27.176	
Tomate total	7	365	372	719			9.730	17.681	-1,9	-49,2				26.156		24.591	
Tomate enero-mayo	2	10	10	12	5	500	550	706	0,0	-16,7	-9,1	-29,2	50.000	55.000		58.833	
Tomate jun-sept.(incluye t.conserva)	4	350	350	678	6	11.200	8.580	15.850	0,0	-48,4	30,5	-29,3	32.000	24.514		23.378	
Tomate octubre-diciembre	7	5	12	30			600	1.125	-58,3	-83,3			0	50.000		37.500	
Tomate conserva		0	0	0		0	0	0	0,0	0,0	0,0	0,0					
Pimiento	5	150	150	262	6	4.100	4.500	6.765	0,0	-42,7	-8,9	-39,4	27.333	30.000		25.821	
Fresa y Fresón	6	7.500	8.750	7.240	6	281.000	306.000	267.228	-14,3	3,6	-8,2	5,2	37.467	34.971		36.910	

BOLETÍN BIMESTRAL DE INFORMACIÓN AGRARIA

Alcachofa	6	20	20	25	6	200	120	193	0,0	-20,0	66,7	3,6	10.000	6.000	7.720
Coliflor	5	50	52	72	5	800	850	823	-3,8	-30,6	-5,9	-2,8	16.000	16.346	11.431
Ajo	6	150	165	211	6	525	550	740	-9,1	-28,9	-4,5	-29,1	3.500	3.333	3.507
Cebolla total	6	120	120	166			2.600	2.444	0,0	-27,7				21.667	14.723
Cebolla babosa	4	45	40	47	6	1.125	800	716	12,5	-4,3	40,6	57,1	25.000	20.000	15.234
Cebolla grano y medio grano	6	35	30	44	6	630	700	623	16,7	-20,5	-10,0	1,1	18.000	23.333	14.159
Otras cebollas	4	40	50	76			1.100	1.105	-20,0	-47,4			0	22.000	14.539
Zanahoria	1	12	13	22	6	240	260	445	-7,7	-45,5	-7,7	-46,1	20.000	20.000	20.227
Judías verdes	5	70	70	106	5	300	455	628	0,0	-34,0	-34,1	-52,2	4.286	6.500	5.925
Guisantes verdes	6	30	30	110	6	150	120	493	0,0	-72,7	25,0	-69,6	5.000	4.000	4.482
Habas verdes	6	180	205	277	6	990	840	1.252	-12,2	-35,0	17,9	-20,9	5.500	4.098	4.520
FLORES Y PLANTAS ORNAM.															
Flor cortada (miles de unidades)	3	4	4	37	7	4.290	4.290	24.063	0,0	-89,2	0,0	-82,2	1.072.500	1.072.500	650.351
Plantas Ornamen (miles unidades)	3	30	30	33	4	3.600	3.600	4.004	0,0	-9,1	0,0	-10,1	120.000	120.000	121.333
CÍTRICOS		g													
Naranja dulce				8.906			122.000	149.048							16.736
Mandarino				1.677			35.000	18.733							11.171
Limonero				36			320	462							12.833
FRUTALES NO CÍTRICOS															
Manzano				251	5	1.200	1.100	1.933			9,1	-37,9			7.701
Peral				79	5	450	900	637			-50,0	-29,4			8.063
Níspero				8	6	18	60	24			-70,0	-25,0			3.000
Albaricoquero				29	6	160	160	157			0,0	1,9			5.414
Cerezo y guindo				2	7	15	30	19			-50,0	-21,1			9.500
Melocotón total				1.586	6	10.400	10.400	12.077			0,0	-13,9			7.615
Melocotón				1.258	6	8.100	8.000	8.749			1,3	-7,4			6.955
Nectarina				328	6	2.300	2.400	3.329			-4,2	-30,9			10.149
Ciruelo				276	6	1.200	2.200	1.524			-45,5	-21,3			5.522
Chirimoyo				1			0	3							3.000
Aguacate				176			500	485							2.756
Almendro				3.943	6	715	1.200	1.422			-40,4	-49,7			361
OLIVAR															
Olivar aceituna mesa				5.217			5.000	5.552							1.064
Olivar aceituna almazara				24.021			12.700	12.247							510
Aceite de oliva				3.020			2.390	3.020							
VIÑEDO															
Viñedo uva mesa				1.176	6	4.500	900	6.745			400,0	-33,3			5.736
Viñedo uva vinificación				8.836	7	50.000	38.000	54.352			31,6	-8,0			6.151
Vino + mosto (prod. en HI.)				378.869	7	330.000	290.000	380.082			13,8	-13,2			
CULTIVOS INDUST. LEÑOSOS															
Alcaparra				0	0	0	0	0			0,0	0,0		1.000	1.000

CUADRO N° 1 (BIS)

AVANCE DE SUPERFICIES Y PRODUCCIONES. JAEN

Jaén.	Superficies (Has)				Producciones (Tm)				% VARIACIÓN							
	(*)	2001	2000	96-99	(*)	2.001	2.000	96-99	Superficie	Producción	Rendimiento	Rendimiento	Rendimiento	2.001	2.000	96-99
CULTIVOS		(*)	2001	2000	96-99	(*)	2.001	2.000	96-99	% 00	% 96-99	% 00	% 96-99	2.001	2.000	96-99
CEREALES																
Trigo total	3	21.500	21.500	20.853	7	66.900	47.700	40.493	0,0	3,1	40,3	65,2	3.112	2.219	1.942	
Trigo blando	3	2.500	2.500	4.316	7	5.400	5.900	8.700	0,0	-42,1	-8,5	-37,9	2.160	2.360	2.016	
Trigo duro	3	19.000	19.000	16.537	7	61.500	41.800	31.793	0,0	14,9	47,1	93,4	3.237	2.200	1.923	
Cebada total	4	7.000	7.000	24.461	7	11.700	12.250	42.815	0,0	-71,4	-4,5	-72,7	1.671	1.750	1.750	
Cebada 2 carreras	4	4.000	4.000	16.193	7	8.600	7.000	31.095	0,0	-75,3	22,9	-72,3	2.150	1.750	1.920	
Cebada 6 carreras	3	3.000	3.000	8.268	7	3.100	5.250	11.720	0,0	-63,7	-41,0	-73,5	1.033	1.750	1.418	
Avena	3	2.900	2.800	4.141	7	4.000	3.600	4.479	3,6	-30,0	11,1	-10,7	1.379	1.286	1.082	
Centeno	3	12	20	810	7	1	14	655	-40,0	-98,5	-92,9	-99,8	83	700	809	
Triticale	10	0	5	109	0	4	102	-99,8	-100,0	-99,8	-100,0	1.000	800	936		
Arroz	0	0	0	0	0	0	0	0	0,0	0,0	0,0	0,0				
Maíz	7	1.673	900	1.809	7	12.500	6.750	12.908	85,9	-7,5	85,2	-3,2	7.472	7.500	7.135	
Sorgo	6	2	2	17	7	10	10	98	0,0	-88,2	0,0	-89,8	5.000	5.000	5.765	
LEGUMINOSAS GRANO																
Judías secas	6	150	150	125	7	185	165	157	0,0	20,0	12,1	17,8	1.233	1.100	1.256	
Garbanzos	6	2.200	2.700	3.696	6	1.460	1.700	2.310	-18,5	-40,5	-14,1	-36,8	664	630	625	
Lentejas	6	1	200	135	6	1	160	111	-99,5	-99,3	-99,4	-99,1	1.000	800	822	
Habas secas	6	350	600	718	6	380	650	726	-41,7	-51,3	-41,5	-47,7	1.086	1.083	1.011	
Guisantes secos	6	60	100	95	6	45	75	78	-40,0	-36,8	-40,0	-42,3	750	750	821	
Veza	6	350	1.700	1.747	6	341	475	1.629	-79,4	-80,0	-28,2	-79,1	974	279	932	
Yeros	6	307	210	122	6	246	175	100	46,2	151,6	40,6	146,0	801	833	820	
Altramuz dulce	6	2	2	3	6	2	2	3	0,0	-33,3	0,0	-33,3	1.000	1.000	1.000	
TUBÉRCULOS CONS. HUMANO																
Patata total	7	2.759	2.400	2.553			43.200	45.217	15,0	8,1				18.000	17.711	
Patata extratemprana	0	0	0	0			0	0	0,0	0,0	0,0	0,0				
Patata temprana	6	1.096	985	1.018	6	19.728	14.000	14.773	11,3	7,7	40,9	33,5	18.000	14.213	14.512	
Patata media estación	6	1.363	1.190	1.240	7	28.000	25.000	25.702	14,5	9,9	12,0	8,9	20.543	21.008	20.727	
Patata tardía	7	300	225	295			4.200	4.743	33,3	1,7			0	18.667	16.078	
CULTIV. INDUSTRIALES HERB.																
Remolacha azuc. (rec. verano)	6	919	960	922	6	45.000	25.188	39.012	-4,3	-0,3	78,7	15,3	48.966	26.238	42.312	
Algodón (bruto)	7	6.597	6.800	7.152	7	19.800	22.560	17.411	-3,0	-7,8	-12,2	13,7	3.001	3.318	2.434	
Girasol	6	4.431	4.700	8.074	7	6.900	5.640	11.206	-5,7	-45,1	22,3	-38,4	1.557	1.200	1.388	
Soja	5	5	55	47	7	10	110	102	-90,9	-89,4	-90,9	-90,2	2.000	2.000	2.170	
Cártamo	0	4	10	10	0	10	50	-99,8	-99,9	-99,9	-100,0	1.000	2.500	5.000		
Colza	0	15	127	127	0	19	185	-99,9	-100,0	-99,9	-100,0	1.000	1.267	1.457		
Tabaco	0	0	0	0	0	0	0	0	0,0	0,0	0,0	0,0				
CULTIVOS FORRAJEROS																
Maíz forrajero	5	500	500	503	7	2.500	13.900	14.034	0,0	-0,6	-82,0	-82,2	5.000	27.800	27.901	
Alfalfa	3	787	340	2.105	5	51.391	22.990	131.185	131,5	-62,6	123,5	-60,8	65.300	67.618	62.321	
Veza para forraje	2	1.300	1.300	1.183	5	17.160	18.000	15.790	0,0	9,9	-4,7	8,7	13.200	13.846	13.347	
HORTALIZAS																
Col total			50	50			800	831						16.000	16.620	
Espárragos	7	1.250	1.225	501	7	7.528	7.200	2.838	2,0	149,5	4,6	165,3	6.022	5.878	5.665	
Lechuga			290	263			5.330	5.064						18.379	19.255	
Sandía	4	300	300	393	7	2.427	2.500	3.139	0,0	-23,7	-2,9	-22,7	8.090	8.333	7.987	
Melón	4	350	500	699	7	7.950	3.500	5.257	-30,0	-49,9	127,1	51,2	22.714	7.000	7.521	
Calabacín total			65	61			1.300	1.213						19.997	19.885	
Calabacín protegido	0	0	0	0			0	0	0,0	0,0	0,0	0,0				
Calabacín aire libre			65	61			1.300	1.213						20.000	19.885	
Pepino total			150	157			2.500	2.860						16.666	18.217	
Pepino protegido	0	0	0	0			0	0	0,0	0,0	0,0	0,0				
Pepino aire libre			150	157			2.500	2.860						16.667	18.217	
Berenjena total			225	198			3.300	3.071						14.666	15.510	
Berenjena aire libre			225	198			3.300	3.071						14.667	15.510	
Berenjena protegida	0	0	0	0			0	0	0,0	0,0	0,0	0,0				
Tomate total	7	580	600	590	7	13.080	13.500	14.023	-3,3	-1,7	-3,1	-6,7	22.551	22.499	23.768	
Tomate enero-mayo	0	0	0	0			0	0	0,0	0,0	0,0	0,0				
Tomate jun-sept.(incluye t.conserva)	7	580	600	590	6	13.080	13.500	14.023	-3,3	-1,7	-3,1	-6,7	22.552	22.500	23.768	
Tomate octubre-diciembre	0	0	0	0			0	0	0,0	0,0	0,0	0,0	1.000	1.000	1.000	
Tomate conserva	0	0	0	0			0	0	0,0	0,0	0,0	0,0				
Pimiento	5	380	400	396	6	5.200	5.000	5.650	-5,0	-4,0	4,0	-8,0	13.684	12.500	14.268	
Fresa y Fresón	6	15	13	27	6	92	79	128	15,4	-44,4	16,5	-28,1	6.133	6.077	4.741	

BOLETÍN BIMESTRAL DE INFORMACIÓN AGRARIA

Alcachofa	6	53	53	49	6	440	437	404	0,0	8,2	0,7	8,9	8.302	8.245	8.245
Coliflor	5	68	67	68	5	1.200	1.200	1.192	1,5	0,0	0,0	0,7	17.647	17.910	17.529
Ajo	6	500	530	575	6	4.200	4.630	5.288	-5,7	-13,0	-9,3	-20,6	8.400	8.736	9.197
Cebolla total	4	450	400	391			10.575	11.637	12,5	15,1				26.438	29.762
Cebolla babosa	4	125	75	54	4	3.365	1.800	1.356	66,7	131,5	86,9	148,2	26.920	24.000	25.111
Cebolla grano y medio grano	6	300	300	309	6	10.000	8.100	9.543	0,0	-2,9	23,5	4,8	33.333	27.000	30.883
Otras cebollas	4	25	25	28			675	738	0,0	-10,7			0	27.000	26.357
Zanahoria	12	38	38	33	4	740	741	650	0,0	15,2	-0,1	13,8	19.474	19.500	19.697
Judías verdes	5	260	250	240	5	2.605	2.500	2.408	4,0	8,3	4,2	8,2	10.019	10.000	10.033
Guisantes verdes	6	31	33	38	6	198	218	248	-6,1	-18,4	-9,2	-20,2	6.387	6.606	6.526
Habas verdes	6	415	375	593	6	2.448	2.200	3.167	10,7	-30,0	11,3	-22,7	5.899	5.867	5.341
FLORES Y PLANTAS ORNAM.															
Flor cortada (miles de unidades)	3	10	45	65	7	4.848	32.496	35.898	-77,8	-84,6	-85,1	-86,5	484.800	722.133	552.277
Plantas Ornamen (miles unidades)	3	12	22	17	4	1200	1.200	978	-45,5	-29,4	0,0	22,7	100.000	54.545	57.529
CÍTRICOS															
Naranja dulce				1			8	8							8.000
Mandarino				1			1	2							2.658
Limonero				1			4	4							5.316
FRUTALES NO CÍTRICOS															
Manzano				56	5	860	870	1.160			-1,1	-25,9			20.714
Peral				38	5	530	540	611			-1,9	-13,3			16.079
Níspero				1	4	21	21	27			0,0	-22,2			27.000
Albaricoquero				26	6	240	240	310			0,0	-22,6			11.923
Cerezo y guindo				1.737	7	8.000	5.000	4.359			60,0	83,5			2.509
Melocotón total				117	6	875	900	1.195			-2,8	-26,8			10.214
Melocotón				117	6	875	900	1.195			-2,8	-26,8			10.214
Nectarina				0	3	0	0	0			0,0	0,0			1.000
Ciruelo				380	6	3.000	7.000	3.980			-57,1	-24,6			10.474
Chirimoyo				0		0	0	0			0,0	0,0			
Aguacate				0		0	0	0			900,0	900,0			
Almendro				6.285	6	4.100	4.300	5.234			-4,7	-21,7			833
OLIVAR															
Olivar aceituna mesa				1.201			5.000	4.529							3.771
Olivar aceituna almazara				552.969			2.214.14	1.653.45							2.990
Aceite de oliva				358.438			476.042	358.438							
VIÑEDO															
Viñedo uva mesa				64	6	140	139	178			0,7	-21,3			2.781
Viñedo uva vinificación				993			2.143	1.949							1.963
Vino + mosto (prod. en Hl.)				16.148			23.144	14.236							
CULTIVOS INDUST. LEÑOSOS															
Alcaparra	4	125	214	236	4	59	210	199	-41,6	-47,0	-71,9	-70,4	472	981	843

CUADRO Nº 1 (BIS)**AVANCE DE SUPERFICIES Y PRODUCCIONES. MALAGA**

Málaga.	Superficies (Has)			Producciones (Tm)			% VARIACIÓN						Rendimiento	Rendimiento	Rendimiento
				Media			Media	Superficie		Producción		2.001			
JULIO 2.001	(*)	2001	2000	96-99	(*)	2.001	2.000	96-99	% 00	% 96-99	% 00	% 96-99	2.001	2.000	96-99
CULTIVOS															
CEREALES															
Trigo total	6	36.700	35.350	36.920	7	73.400	70.000	50.485	3,8	-0,6	4,9	45,4	2.000	1.980	1.367
Trigo blando	6	2.200	2.650	4.939	7	4.400	5.000	7.900	-17,0	-55,5	-12,0	-44,3	2.000	1.887	1.600
Trigo duro	6	34.500	32.700	31.981	7	69.000	65.000	42.585	5,5	7,9	6,2	62,0	2.000	1.988	1.332
Cebada total	6	6.300	6.100	7.319	7	12.800	11.300	14.423	3,3	-13,9	13,3	-11,3	2.032	1.852	1.971
Cebada 2 carreras	6	4.300	4.300	5.481	7	9.000	8.600	11.744	0,0	-21,5	4,7	-23,4	2.093	2.000	2.143
Cebada 6 carreras	6	2.000	1.800	1.839	7	3.800	2.700	2.679	11,1	8,8	40,7	41,8	1.900	1.500	1.457
Avena	6	4.300	5.360	4.245	7	9.000	11.000	6.939	-19,8	1,3	-18,2	29,7	2.093	2.052	1.635
Centeno		0	0	0		0	0	0	0,0	0,0	0,0	0,0			
Triticale	6	700	1.020	1.625	6	1.500	1.300	2.488	-31,4	-56,9	15,4	-39,7	2.143	1.275	1.531
Arroz		0	0	0		0	0	0	0,0	0,0	0,0	0,0			
Maíz	7	700	520	520	7	5.600	3.800	3.049	34,6	34,6	47,4	83,7	8.000	7.308	5.863
Sorgo		0	15	47		0	90	211	-99,9	-100,0	-100,0	-100,0	1.000	6.000	4.489
LEGUMINOSAS GRANO															
Judías secas	6	70	60	78	7	35	30	82	16,7	-10,3	16,7	-57,3	500	500	1.051
Garbanzos	6	6.700	4.500	4.627	6	4.000	1.800	1.897	48,9	44,8	122,2	110,9	597	400	410
Lentejas		0	0	9		0	0	5	0,0	-99,9	0,0	-99,8	1.000	1.000	556
Habas secas	6	3.300	2.500	1.461	6	3.200	2.500	978	32,0	125,9	28,0	227,2	970	1.000	669
Guisantes secos	6	650	350	804	6	400	200	452	85,7	-19,2	100,0	-11,5	615	571	562
Veza	6	1.000	2.700	2.651	6	600	1.600	1.227	-63,0	-62,3	-62,5	-51,1	600	593	463
Yeros	6	27	60	172	6	218	30	77	-55,0	-84,3	626,7	183,1	8.074	500	448
Altramuz dulce	4	20	17	20	6	12	10	12	17,6	0,0	20,0	0,0	600	588	600
TUBÉRCULOS CONS. HUMANO															
Patata total	7	3.250	3.400	3.689			90.750	61.959	-4,4	-11,9				26.691	16.796
Patata extratemprana	4	470	750	625	4	9.190	18.750	8.506	-37,3	-24,8	-51,0	8,0	19.553	25.000	13.610
Patata temprana	6	1.110	1.050	1.447	6	22.000	30.000	23.614	5,7	-23,3	-26,7	-6,8	19.820	28.571	16.319
Patata media estación	6	1.020	1.000	993	7	40.000	30.000	22.180	2,0	2,7	33,3	80,3	39.216	30.000	22.336
Patata tardía	7	650	600	624			12.000	7.660	8,3	4,2			0	20.000	12.276
CULTIV. INDUSTRIALES HERB.															
Remolacha azuc. (rec. verano)	3	80	80	63	6	2.500	2.500	1.912	0,0	27,0	0,0	30,8	31.250	31.250	30.349
Algodón (bruto)	7	63	155	141	7	208	580	475	-59,4	-55,3	-64,1	-56,2	3.302	3.742	3.369
Girasol	6	11.000	13.320	17.417	7	15.800	11.000	13.452	-17,4	-36,8	43,6	17,5	1.436	826	772
Soja		0	0	0		0	0	0							
Cártamo		0	0	0		0	0	0	0,0	0,0	0,0	0,0			1.000
Colza	7	250	275	666	7	180	600	540	-9,1	-62,5	-70,0	-66,7	720	2.182	811
Tabaco		0	0	0		0	0	0	0,0	0,0	0,0	0,0			
CULTIVOS FORRAJEROS															
Maíz forrajero	5	300	300	381	7	12.000	12.000	14.149	0,0	-21,3	0,0	-15,2	40.000	40.000	37.136
Alfalfa	3	150	100	300	5	1.500	1.500	13.388	50,0	-50,0	0,0	-88,8	10.000	15.000	44.627
Veza para forraje	2	2.700	2.700	4.640	5	5.500	5.000	18.795	0,0	-41,8	10,0	-70,7	2.037	1.852	4.051
HORTALIZAS															
Col total			400	331			13.500	13.220						33.750	39.940
Espárragos	7	300	300	381	7	1.200	1.200	1.814	0,0	-21,3	0,0	-33,8	4.000	4.000	4.761
Lechuga			950	899			28.000	27.380						29.474	30.456
Sandía	4	500	500	445	7	10.000	10.000	9.850	0,0	12,4	0,0	1,5	20.000	20.000	22.135

BOLETÍN BIMESTRAL DE INFORMACIÓN AGRARIA

Melón	4	1.400	1.400	1.086	7	20.000	20.000	21.665	0,0	28,9	0,0	-7,7	14.286	14.286	19.949
Calabacín total			40	217			1.400	10.191						35.000	46.963
Calabacín protegido	1	25	10	55	6	500	500	2.794	150,0	-54,5	0,0	-82,1	20.000	50.000	50.800
Calabacín aire libre			30	163			900	7.397						30.000	45.380
Pepino total			250	413			12.700	19.286						50.800	46.697
Pepino protegido	1	100	100	103	4	9.000	9.000	9.211	0,0	-2,9	0,0	-2,3	90.000	90.000	89.427
Pepino aire libre			150	310			3.700	10.076						24.667	32.503
Berenjena total			275	395			11.800	14.795						42.909	37.456
Berenjena aire libre			150	275			4.300	7.845						28.667	28.527
Berenjena protegida	1	125	125	120	4	7.500	7.500	6.950	0,0	4,2	0,0	-7,9	60.000	60.000	57.917
Tomate total	7	2.150	2.150	2.146			110.000	111.566	0,0	0,2				51.163	51.988
Tomate enero-mayo	5	850	850	720	5	60.000	60.000	40.810	0,0	18,1	0,0	47,0	70.588	70.588	56.681
Tomate jun-sept.(incluye t.conserva)	6	1.000	1.000	1.117	6	40.000	38.000	51.963	0,0	-10,5	5,3	-23,0	40.000	38.000	46.520
Tomate octubre-diciembre	7	300	300	309			12.000	18.794	0,0	-2,9			0	40.000	60.822
Tomate conserva		0	0	0		0	0	0	0,0	0,0	0,0	0,0			
Pimiento	5	650	650	661	6	21.000	22.000	18.768	0,0	-1,7	-4,5	11,9	32.308	33.846	28.393
Fresa y Fresón		0	5	4		0	25	100	-99,8	-99,8	-100,0	-100,0	1.000	5.000	25.000
Alcachofa	6	300	500	854	6	3.500	3.500	6.449	-40,0	-64,9	0,0	-45,7	11.667	7.000	7.552
Coliflor	5	200	200	176	5	5.000	5.000	5.280	0,0	13,6	0,0	-5,3	25.000	25.000	30.000
Ajo	6	1.000	1.000	882	6	6.000	6.000	5.715	0,0	13,4	0,0	5,0	6.000	6.000	6.480
Cebolla total	4	1.300	1.300	1.232	6	39.000	39.000	37.407	0,0	5,5	0,0	4,3	30.000	30.000	30.363
Cebolla babosa	4	300	300	290	6	9.000	9.000	6.735	0,0	3,4	0,0	33,6	30.000	30.000	23.224
Cebolla grano y medio grano	4	1.000	1.000	925	6	30.000	30.000	30.350	0,0	8,1	0,0	-1,2	30.000	30.000	32.811
Otras cebollas		0	0	18		0	0	322	0,0	-99,9	0,0	-100,0			17.889
Zanahoria	1	150	150	78	6	3.000	1.900	1.669	0,0	92,3	57,9	79,7	20.000	12.667	21.397
Judías verdes	5	1.800	1.400	1.580	5	22.000	14.000	16.433	28,6	13,9	57,1	33,9	12.222	10.000	10.401
Guisantes verdes	6	150	150	158	6	1.500	1.000	1.041	0,0	-5,1	50,0	44,1	10.000	6.667	6.589
Habas verdes	6	250	250	260	6	2.500	1.700	1.672	0,0	-3,8	47,1	49,5	10.000	6.800	6.431
FLORES Y PLANTAS ORNAM.															
Flor cortada (miles de unidades)	3	25	25	33	7	13.300	13.300	19.260	0,0	-24,2	0,0	-30,9	532.000	532.000	583.636
Plantas Ornamen (miles unidades)	3	100	100	144	4	12000	12.000	17.719	0,0	-30,6	0,0	-32,3	120.000	120.000	123.049
CÍTRICOS															
Naranja dulce				5.185			111.500	54.856							10.580
Mandarino				1.854			17.500	11.533							6.221
Limón				5.702			125.300	91.059							15.970
FRUTALES NO CÍTRICOS															
Manzano				82	5	900	1.000	898			-10,0	0,2			10.951
Peral				412	5	3.400	3.400	3.800			0,0	-10,5			9.223
Níspero				402	6	3.000	3.000	3.247			0,0	-7,6			8.077
Albaricoquero				160	6	450	450	542			0,0	-17,0			3.388
Cerezo y guindo				93	7	400	500	494			-20,0	-19,0			5.312
Melocotón total				189	6	700	700	1.285			0,0	-45,5			6.799
Melocotón				162	6	700	490	1.172			42,9	-40,3			7.235
Nectarina				28		0	210	113			-100,0				4.036
Ciruelo				183	6	800	900	1.450			-11,1	-44,8			7.923
Chirimoyo				444			4.500	3.451							7.773
Aguacate				4.520			20.000	27.581							6.102
Almendro				24.917	7	2.800	5.000	5.602			-44,0	-50,0			225
OLIVAR															
Olivar aceituna mesa				4.529			15.000	8.062							1.780
Olivar aceituna almazara				111.212			252.000	279.420							2.512
Aceite de oliva				54.120			48.580	54.305							
VIÑEDO															
Viñedo uva mesa				1.081	7	6.000	6.000	3.514			0,0	70,7			3.251

BOLETÍN BIMESTRAL DE INFORMACIÓN AGRARIA

Viñedo uva vinificación				2.221	7	8.000	8.000	6.889			0,0	16,1			3.102
Vino + mosto (prod. en HL)				48.124	7	72.000	72.000	45.664			0,0	57,7			
CULTIVOS INDUST. LEÑOSOS															
Alcaparra				0	0	0	0	0			0,0	0,0		1.000	1.000

CUADRO Nº 1 (BIS)

AVANCE DE SUPERFICIES Y PRODUCCIONES. SEVILLA

Sevilla.	Superficies (Has)				Producciones (Tm)				% VARIACIÓN							
					Media		Media		Superficie	Producción		Rendimiento	Rendimiento	Rendimiento		
JULIO 2.001	(*)	2001	2000	96-99	(*)	2.001	2.000	96-99	% 00	% 96-99	% 00	% 96-99	2.001	2.000	96-99	
CULTIVOS																
CEREALES																
Trigo total	7	215.660	204.725	210.728	7	543.675	452.355	398.615	5,3	2,3	20,2	36,4	2.521	2.210	1.892	
Trigo blando	7	25.390	21.750	49.000	7	71.603	52.000	113.288	16,7	-48,2	37,7	-36,8	2.820	2.391	2.312	
Trigo duro	7	190.270	182.975	161.728	7	472.072	400.355	285.327	4,0	17,6	17,9	65,4	2.481	2.188	1.764	
Cebada total	7	4.390	4.075	5.457	7	10.409	8.021	10.921	7,7	-19,6	29,8	-4,7	2.371	1.968	2.001	
Cebada 2 carreras	7	3.415	2.500	3.945	7	8.459	5.003	7.851	36,6	-13,4	69,1	7,7	2.477	2.001	1.990	
Cebada 6 carreras	7	975	1.575	1.512	7	1.950	3.018	3.070	-38,1	-35,5	-35,4	-36,5	2.000	1.916	2.030	
Avena	7	6.525	6.085	7.025	7	14.926	10.918	13.324	7,2	-7,1	36,7	12,0	2.288	1.794	1.897	
Centeno		0	0	51		0	0	14	0,0	-100,0	0,0	-99,9				
Triticale	6	3.033	3.700	6.252	6	7.173	9.006	13.976	-18,0	-51,5	-20,4	-48,7	2.365	2.434	2.235	
Arroz	6	36.250	36.100	34.308	7	335.313	301.435	272.511	0,4	5,7	11,2	23,0	9.250	8.350	7.943	
Maíz	7	30.321	9.900	18.917	7	347.012	95.988	192.469	206,3	60,3	261,5	80,3	11.445	9.696	10.174	
Sorgo	7	308	100	847	7	1.774	405	4.795	208,0	-63,6	338,0	-63,0	5.760	4.050	5.661	
LEGUMINOSAS GRANO																
Judías secas		0	0	11		0	0	4	0,0	-99,9	0,0	-99,8				
Garbanzos	6	4.750	3.824	10.061	6	3.625	2.527	6.821	24,2	-52,8	43,5	-46,9	763	661	678	
Lentejas	6	6	0	21	6	4	0	9	59,900,0	-71,4	39.900,0	-55,6			429	
Habas secas	6	1.085	1.074	1.027	6	1.785	925	513	1,0	5,6	93,0	248,0	1.645	861	500	
Guisantes secos	6	567	400	3.409	6	660	381	1.551	41,8	-83,4	73,2	-57,4	1.164	953	455	
Veza	6	135	275	428	6	76	206	208	-50,9	-68,5	-63,1	-63,5	563	749	486	
Yeros	6	17	0	45	6	8	0	24	169,900,0	-62,2	79.900,0	-66,7	471	1.000	533	
Altramuz dulce	6	44	96	300	6	42	78	128	-54,2	-85,3	-46,2	-67,2	955	813	427	
TUBÉRCULOS CONS. HUMANO																
Patata total	7	4.206	4.650	6.073			127.060	156.144	-9,5	-30,7				27.325	25.711	
Patata extratemprana	4	50	25	11	4	1.100	500	231	100,0	354,5	120,0	376,2	22.000	20.000	21.000	
Patata temprana	6	2.559	3.875	4.044	6	49.891	110.435	101.369	-34,0	-36,7	-54,8	-50,8	19.496	28.499	25.067	
Patata media estación	6	1.097	350	1.675	7	22.474	9.625	49.050	213,4	-34,5	133,5	-54,2	20.487	27.500	29.284	
Patata tardía	7	500	400	343			6.500	5.494	25,0	45,8			0	16.250	16.017	
CULTIV. INDUSTRIALES HERB.																
Remolacha azuc. (rec. verano)	6	18.000	22.350	19.253	7	1.130.000	1.526.250	865.923	-19,5	-6,5	-26,0	30,5	62.778	68.289	44.976	
Algodón (bruto)	7	54.056	56.100	63.505	7	201.617	176.602	233.124	-3,6	-14,9	14,2	-13,5	3.730	3.148	3.671	
Girasol	6	137.295	189.350	177.402	7	214.279	222.758	206.389	-27,5	-22,6	-3,8	3,8	1.561	1.176	1.163	
Soja	6	17	40	292	7	58	140	571					3.412	3.500	1.955	
Cártamo		0	0	4		0	0	3	0,0	-99,8	0,0	-99,7				
Colza	7	569	1.725	13.762	7	933	1.838	10.043	-67,0	-95,9	-49,2	-90,7	1.640	1.066	730	
Tabaco		0	0	1		0	0	1	0,0	-99,0	0,0	-99,0	1.000	1.000		
CULTIVOS FORRAJEROS																
Maíz forrajero	5	50	750	500	7	3.000	44.250	34.891	-93,3	-90,0	-93,2	-91,4	60.000	59.000	69.782	
Alfalfa	3	600	500	1.222	5	45.000	37.500	83.086	20,0	-50,9	20,0	-45,8	75.000	75.000	67.992	
Veza para forraje	2	2.000	200	6.124	5	12.000	1.100	26.960	900,0	-67,3	990,9	-55,5	6.000	5.500	4.402	
HORTALIZAS																
Col total			250	75			4.500	3.356						18.000	44.747	
Espárragos	7	775	865	1.940	7	2.790	3.500	7.103	-10,4	-60,1	-20,3	-60,7	3.600	4.046	3.661	
Lechuga			125	180			2.188	7.106						17.504	39.478	
Sandía	4	300	250	508	7	13.500	12.000	18.179	20,0	-40,9	12,5	-25,7	45.000	48.000	35.785	
Melón	4	175	125	350	7	4.375	2.750	8.063	40,0	-50,0	59,1	-45,7	25.000	22.000	23.037	
Calabacín total			25	9			1.075	644						43.000	71.556	
Calabacín protegido	1	7	10	9	6	280	325	644	-30,0	-22,2	-13,8	-56,5	40.000	32.500	71.556	
Calabacín aire libre			15	0			750	0						50.000	1.000	
Pepino total			10	9			250	269						24.976	29.889	
Pepino protegido		0	0	2		0	0	88	0,0	-99,5	0,0	-100,0	1.000	1.000	44.000	
Pepino aire libre			10	7			250	181						25.000	25.857	
Berenjena total			12	16			300	381						24.980	23.813	
Berenjena aire libre			12	12			300	294						25.000	24.500	
Berenjena protegida		0	0	4		0	0	88	0,0	-99,8	0,0	-100,0	1.000	1.000	22.000	
Tomate total	7	795	910	983			56.063	40.269	-12,6	-19,1				61.608	40.965	
Tomate enero-mayo	5	20	15	31	5	1.700	1.275	1.960	33,3	-35,5	33,3	-13,3	85.000	85.000	63.226	
Tomate jun-sept.(incluye	6	725	850	913	6	52.125	52.313	35.938	-14,7	-20,6	-0,4	45,0	71.897	61.545	39.363	

BOLETÍN BIMESTRAL DE INFORMACIÓN AGRARIA

tom.conserva)																				
Tomate octubre-diciembre	7	50	45	39			2.475	2.372	11,1	28,2				0	55.000	60.821				
Tomate conserva	6	650	800	650	7	48.750	52.313	41.500	-18,8	0,0	-6,8	17,5		75.000	65.391	63.846				
Pimiento	6	300	100	65	6	9.450	2.500	1.794	200,0	361,5	278,0	426,8		31.500	25.000	27.600				
Fresa y Fresón	6	165	135	39	6	5.775	5.063	888	22,2	323,1	14,1	550,3		35.000	37.504	22.769				
Alcachofa	6	175	100	158	6	2.538	1.500	2.136	75,0	10,8	69,2	18,8		14.503	15.000	13.519				
Coliflor	5	50	100	128	5	750	2.500	3.488	-50,0	-60,9	-70,0	-78,5		15.000	25.000	27.250				
Ajo	6	225	125	199	6	2.588	1.500	1.345	80,0	13,1	72,5	92,4		11.502	12.000	6.759				
Cebolla total	6	525	550	328			23.850	11.301	-4,5	60,1						43.364			34.454	
Cebolla babosa	4	200	100	198	4	7.000	4.200	7.139	100,0	1,0	66,7	-1,9		35.000	42.000	36.056				
Cebolla grano y medio grano	6	225	350	72	6	9.563	15.750	2.020	-35,7	212,5	-39,3	373,4		42.502	45.000	28.056				
Otras cebollas	4	100	100	57			3.900	2.142	0,0	75,4				0	39.000	37.579				
Zanahoria	1	225	175	79	6	10.545	8.794	2.395	28,6	184,8	19,9	340,3		46.867	50.251	30.316				
Judías verdes	5	50	50	76	5	375	375	683	0,0	-34,2	0,0	-45,1		7.500	7.500	8.987				
Guisantes verdes	6	60	80	50	6	210	300	285	-25,0	20,0	-30,0	-26,3		3.500	3.750	5.700				
Habas verdes	6	50	100	149	6	263	725	1.073	-50,0	-66,4	-63,7	-75,5		5.260	7.250	7.201				
FLORES Y PLANTAS ORNAM.																				
Flor cortada (miles de unidades)	3	150	175	160	7	156.250	225.500	186.264	-14,3	-6,3	-30,7	-16,1		1.041.667	1.288.571	1.164.150				
Plantas Ornamen (miles unidades)	3	75	90	100	4	1875	3.150	3.013	-16,7	-25,0	-40,5	-37,8		25.000	35.000	30.130				
CÍTRICOS																				
Naranja dulce				9.437			253.579	165.637												17.552
Mandarino				1.216			11.659	12.117												9.965
Limonero				85			1.077	927												10.906
FRUTALES NO CÍTRICOS																				
Manzano				18	5	218	173	230			26,0	-5,2								12.778
Peral				50	5	435	188	568			131,4	-23,4								11.360
Níspero				3	6	65	229	20			-71,6	225,0								6.667
Albaricoquero				78	6	833	826	1.124			0,8	-25,9								14.410
Cerezo y guindo				25	7	68	144	175			-52,8	-61,1								
Melocotón total		6.816		5.163	6	96.853	91.590	62.810		32,0	5,7	54,2		14.210						12.165
Melocotón		2.876		2.341	6	31.570	37.552	26.221		22,9	-15,9	20,4		10.977						11.201
Nectarina		3.940		2.822	6	65.283	54.038	36.590		39,6	20,8	78,4		16.569						12.966
Ciruelo				613	6	7.863	13.883	8.872			-43,4	-11,4								14.473
Chirimoyo				0			0	0												
Aguacate				3			0	8												
Almendro				540	6	384	396	329			-3,0	16,7								609
OLIVAR																				
Olivar aceituna mesa				72.629			226.891	169.554												2.335
Olivar aceituna almazara				110.073			223.469	268.678												2.441
Aceite de oliva				42.210			45.529	49.744												
VIÑEDO																				
Viñedo uva mesa				1.169			21.375	13.152												11.251
Viñedo uva vinificación				881			7.013	7.058												8.011
Vino + mosto (prod. en Hl.)				51.194			49.968	51.194												
CULTIVOS INDUST. LEÑOSOS																				
Alcaparra	4	25	3	10	4	11	3	4	733,3	150,0	266,7	175,0		440	1.000	400				

2.2. Cultivos agrícolas en Andalucía y España : Cifras de 2000 y 2001. Avances a 31/07/2001.

CUADRO Nº 2

CULTIVOS	SUPERFICIES (Miles de Has.)						PRODUCCIONES (Miles de Tm.)					
	ANDALUCÍA		ESPAÑA		(% AND/ESP)		ANDALUCÍA		ESPAÑA		(% AND/ESP)	
	2001	2000	2001	2000	2001	2000	2001	2000	2001	2000	2001	2000
CEREALES												
Trigo total	571	544	2178	2370	26	23	1453	1361	5065	7333	29	19
Trigo blando	70	63	1325	1502	5	4	181	161	3191	5416	6	3
Trigo duro	501	481	854	868	59	55	1272	1200	1874	1917	68	63
Cebada total	98	100	3006	3307	3	3	175	182	6217	11283	3	2
Cebada dos carreras	35	35	2254	2490	2	1	73	67	4808	8848	2	1
Cebada seis carreras	63	65	751	817	8	8	102	115	1409	2435	7	5
Avena	55	60	444	427	12	14	81	92	651	952	12	10
Centeno	0	1	105	111	0	0	0	0	110	210	0	0
Triticale	17	19	32	33	53	58		45		76		59
Arroz	39	38	114	115	34	33	353	318	850	798	42	40
Maíz	49	23	501	425	10	5		222	4779	3898		6
Sorgo	1	1	8	8	13	8		4	46	41		9
LEGUMINOSAS GRANO												
Judía seca	0	0	15	18	3	2	0	0	19	23	2	2
Haba seca	10	8	14	13	71	60	11	8	15	14	71	54
Lentejas	0	0	27	25	0	2	0	0	17	23	0	1
Garbanzo	31	28	82	77	38	36	18	16	53	46	35	34
Guisante seco	3	2	49	43	6	3	3	2	49	57	6	4
Veza	7	16	153	163	5	10	3	7	88	130	4	5
Yeros	3	6	107	109	3	6	1	2	56	83	1	3
Altramuz dulce	1	2	10	15	10	13	1	2	6	13	10	15
TUBÉRCULOS CONS. HUMANO												
Patata total	22	22	119	123	18	18		534		3138		17
Patata extratemprana	2	2	4	4	42	45	32	46	59	60	54	77
Patata temprana	9	10	22	24	42	43	191	254	442	541	43	47
Patata media estación	7	6	62	62	11	9	178	151	1605	1589	11	9
Patata tardía	4	4	31	33	14	12		83		948		9
CULTIV. INDUSTRI. HERBAC.												
Remolacha azuc. (rec. verano)	44	55	46	57	97	96	2313	3040	2331	3102	99	98
Algodón (bruto)	87	88	88	91	99	97	299	274	313	284	95	96
Girasol	286	362	833	841	34	43	393	444	890	848	44	52
Colza	2	5	25	31	8	16	2	6	36	50	7	12
Soja	0	0	3	3	3	4	0	0	5	6	4	3
CULTIVOS FORRAJEROS												
Maíz forrajero	3	4	83	89	4	4	124	171	4229	4331	3	4
Alfalfa	7	7	247	244	3	3		415		12630		3
Veza para forraje	12	9	75	67	16	14		85		1017		8
HORTALIZAS												
Col repollo total		2		11		17		56		306		18
Espárrago	6	6	15	15	41	39	32	28	57	61	57	46
Lechuga		10		37		27		267		991		27
Sandía	9	9	18	18	47	51	359	421	606	723	59	58
Melón	10	11	39	40	25	28	298	310	993	1007	30	31
Tomate total	16	16	62	60	26	26		1088		3583		30
Tomate enero-mayo	7	7	12	12	55	63	543	528	885	951	61	56
Tomate junio-septiembre	6	6	43	42	14	15	344	325	2218	2155	16	15
Tomate octubre-diciembre	3	2	7	7	42	33		235		477		49
Tomate conserva	1	2	27	25	5	8	94	97	1523	1396	6	7
Pimiento	12	12	23	23	52	52	615	591	943	939	65	63
Fresa y fresón	8	9	9	11	90	78	302	330	328	354	92	93
Alcachofa	2	2	19	20	8	8	21	19	296	285	7	7
Coliflor	1	1	20	21	6	6	36	38	382	374	10	10
Ajo	7	7	24	24	30	29	62	72	179	187	35	39
Cebolla total	5	5	24	23	21	22		187		1013		18
Cebolla babosa	1	1	4	4	29	31	45	40	178	141	25	29
Cebolla grano y medio grano	3	3	14	15	22	20	117	121	716	757	16	16
Otras cebollas	1	1	5	4	13	20		25		115		22
Judía verde	10	10	21	21	49	45	147	140	269	293	55	48

BOLETÍN BIMESTRAL DE INFORMACIÓN AGRARIA

Guisante verde	1	1	8	9	8	9	7	4	53	54	13	8
Haba verde	3	3	8	7	39	46	25	26	80	62	32	41
CÍTRICOS												
Naranja dulce								736		2668		28
Mandarina								106		1780		6
Limón								157		913		17
FRUTALES NO CÍTRICOS												
Manzana de mesa							12	13	916	755	1	2
Pera							12	12	665	673	2	2
Albaricoque							3	3	159	128	2	2
Cereza y guinda							11	11	100	120	11	9
Melocotón total							133	126	1063	1127	12	11
Ciruela							17	28	137	156	12	18
Almendra							51	37	252	223	20	17
OLIVAR												
Aceituna de mesa								250		295		85
Aceituna de almazara								4005		4562		88
Aceite de oliva								821		936		88
VIÑEDO												
Uva de mesa								49		350		14
Uva para transformación								254		6333		4
Vino + Mosto (prod. en 000 Hl.)								1936		45572		4

Fuente: M.A.P.A y Consejería de Agricultura y Pesca

3.- ESTADISTICAS GANADERAS

3.1.- PRODUCCIÓN DE HUEVOS PARA INCUBAR Y POLLITOS DE AVES DE CORRAL. ENERO-JUNIO 2.001.

ENERO-JUNIO 2.001. ANDALUCÍA	Enero	Febrero	Marzo	Abril	Mayo	Junio	Acumulado anual
A.-Huevos entrados en incubación							
04:Gallinas:Para aves de multipl.apt.carne							
06:Gallinas:Para aves de producción, apt. carne	8.573.51 5	7.598.948	8.798.18 5	8.318.521	9.025.711	8.830.69 6	51.145.576
07:Avestruces:Para aves de producción, apt. carne							0
B.-Destino de los pollitos nacidos viables							
14:Gallinas:Para hembras de multip.apt. Puesta							
15:Gallinas:Para hembras de multip.apt. Carne							
18:Gallinas:Para machos/hembras de engorde, apt. carne	6.731.22 6	6.202.438	6.819.33 6	6.831.168	7.226.875	6.921.62 8	40.732.671
19:Avestruces:Para machos/ hembras de engorde, apt. carne							0

3.2.- MOVIMIENTO COMERCIAL PECUARIO ANDALUCÍA. MAYO - JUNIO AÑO 2.001

TIPO DE GANADO	MAYO-JUNIO		
	Cabezas vendidas	Finalidad del ganado vendido (cab)	
	TOTAL	Vida o engorde	Sacrificio
Terneras	27988	24.693	3.295
Añojos	14657	4.187	10.470
Novillas de leche	293	159	134
Novillas de carne	1106	384	722
Vacas de leche	4012	1.970	2.042
Vacas de carne	9551	6.565	2.986
Sementales y bueyes	398	245	153
Toros y novillos de lidia	3865	1.812	2.053
TOTAL BOVINO	61.870	40.015	21.855
Corderos y Borrascas	433.683	215.823	217.860
Ovino Mayor	104.818	98.432	6.386
TOTAL OVINO	538.501	314.255	224.246
Cabritos y Chivos	62.966	10.877	54.162
Caprino Mayor	19.848	13.713	6.135
TOTAL CAPRINO	84.887	24.590	60.297
Lechones	204.183	190.200	13.983
Otros Porcinos	411.999	14.742	397.257
TOTAL PORCINO	616.182	204.942	411.240
Caballar	8.630	7.829	801
Mular	789	739	50
Asnal	577	552	25
TOTAL EQUINO	9.996	9.120	975

**3.3.-MOVIMIENTO COMERCIAL PECUARIO.DISTRIBUCION PROVINCIAL POR CABEZAS VENDIDAS.
MAYO-JUNIO AÑO 2.001**

TIPO DE GANADO	MAYO-JUNIO								
	Almería	Cádiz	Córdoba	Granada	Huelva	Jaén	Málaga	Sevilla	ANDALUCÍA
Ternereras	66	11.132	5.786	614	5.101	988	775	3.526	27.988
Añojos	214	6.091	1.242	1.249	347	619	1.098	3.797	14.657
Novillas de leche	1	20	5	14	0	70	70	113	293
Novillas de carne	1	99	179	549	86	82	13	97	1.106
Vacas de leche	10	925	1.328	356	1	600	180	612	4.012
Vacas de carne	0	4.714	2.586	81	566	637	456	511	9.551
Sementales y bueyes	0	115	20	16	29	0	61	157	398
Toros y novillos de lidia	6	1.486	159	5	465	756	12	976	3.865
TOTAL BOVINO	298	24.582	11.305	2.884	6.595	3.752	2.665	9.789	61.870
Corderos y Borrascas	35.055	16.065	86.066	109.222	32.422	80.910	16.978	56.965	433.683
Ovino Mayor	5.901	3.359	43.621	5.057	1.684	23.928	5.549	15.719	104.818
TOTAL OVINO	40.956	19.424	129.687	114.279	34.106	104.838	22.527	72.684	538.501
Cabritos y Chivos	13.152	3.588	4.908	8.989	3.962	4.023	9.779	16.638	65.039
Caprino Mayor	1.316	2.140	2.816	914	1.224	233	3.420	7.785	19.848
TOTAL CAPRINO	14.468	5.728	7.724	9.903	5.186	4.256	13.199	24.423	84.887
Lechones	31.324	17.898	17.837	15.763	8.815	8.799	44.214	59.533	204.183
Otros Porcinos	113.315	20.931	43.742	21.956	32.567	20.114	70.020	89.354	411.999
TOTAL PORCINO	144.639	38.829	61.579	37.719	41.382	28.913	114.234	148.887	616.182
Caballar	298	1.317	790	636	1.286	662	961	2.680	8.630
Mular	78	70	110	101	117	57	176	80	789
Asnal	78	22	80	55	103	107	76	56	577
TOTAL EQUINO	454	1.409	980	792	1.506	826	1.213	2.816	9.996

4.- PRECIOS Y MERCADOS AGRARIOS EN JUNIO-JULIO DE 2.001

*4.1 Mercados agrícolas***CEREALES**

Cereales de invierno: Durante los meses de junio y julio se observa un incremento en las cotizaciones de los cereales, las variaciones que se producen tienen más que ver con la calidad y la cantidad de las partidas comercializadas y con las fechas fijadas para los pagos, que con cambios significativos en la relación oferta/demanda. El hecho de que la cosecha en España haya sido bastante inferior a la de un año normal debido a la adversa climatología, ha ayudado a que los cereales hayan alcanzado en general unas cotizaciones bastante superiores a las del pasado año. Los trigos son los que presentan una mayor firmeza, cotizando entre el 10 al 30 % según el tipo de cereal, sobre el pasado año. En cebadas, la tendencia no ha estado tan definida, produciéndose ligeras variaciones en ambos sentidos aunque con predominio de las cotizaciones al alza, los precios respecto al pasado año también ha tenido fluctuaciones. Igual comportamiento se advierte en avena y triticale.

Cereales de primavera: El mercado del maíz y sorgo se presenta estable con ligeras oscilaciones. Respecto al pasado año la tendencia no ha estado muy definida ya que ha dependido del mercado.

LEGUMINOSAS GRANO: El garbanzo Blanco se ha empezado a cosechar en la provincia de Cádiz a precios altos y tendencia alcista ya que la escasa cosecha en otras Comunidades Autónomas ha hecho aumentar su demanda, produciéndose una subida respecto al pasado año de hasta el 50%. Tanto las habas como el haboncillo, han tenido un mercado con oscilaciones, igual ha ocurrido respecto año 2000.

TUBERCULOS PARA CONSUMO HUMANO: La patata presenta un comportamiento irregular a lo largo de este periodo dependiendo del mercado, pero experimentan un fuerte incremento en su cotización respecto a la pasada campaña, principalmente la patata temprana que se ha llegado a pagar hasta un 100% por encima de lo cotizado el año 2000. En la patata de media estación, la subida ha sido más moderada, sobre el 8%.

HORTALIZAS: El mercado de las hortalizas, se ha presentado muy irregular ya que ha estado en función del producto y la variedad, así como la alhóndiga, dentro de cada uno de los productos se han producido variaciones en ambos sentidos a lo largo de este periodo. Si los comparamos con el pasado año, al inicio de junio, los precios han sido superiores salvo en berenjenas y calabacines cuyas cotizaciones han sido inferiores, pero que a lo largo de este periodo se han ido recuperando de forma importante.

FLORES: El mercado de la flor cortada presenta una tendencia alcista en clavel y miniclavel, las rosas se han mantenido sin variación durante todo este periodo y otras flores como gladiolos, paniculata y crisantemo, han tenido un comportamiento distinto en cada uno de los mercados. El precio de las flores no ha tenido una tendencia muy definida respecto a la pasada campaña, ya que ha estado en función del tipo de flor.

FRUTALES NO CITRICOS: En frutas subtropicales, el aguacate Hass es el único que se ha mantenido en el mercado en estas fechas y ha tenido una tendencia al alza, cotizando a más del 100% sobre el pasado año. Otras frutas como nectarina y pera, han mantenido precios estables, la

cereza y ciruela por el contrario han cotizado a la baja. Y en el caso de uva o albaricoque el comportamiento del mercado ha estado en función del mercado. Respecto a la pasada campaña, el comportamiento ha sido irregular dependiendo de la variedad y mercado. El precio de la almendra presenta un comportamiento desigual, tanto a lo largo del periodo que nos ocupa como respecto al año 2000.

CITRICOS: Las pocas variedades de naranja que quedan en el mercado se presentan con precios estables y sólo se produce una ligera subida en la variedad Navel en la provincia de Granada. El limón Verna ha cotizado al alza en todos los mercados.

CULTIVOS INDUSTRIALES

Aceite de oliva: Mercado con escasa actividad y ligeras variaciones en ambos sentidos, en función de la oferta y la demanda, las pocas ventas habidas han sido de aceites envasados. La mayor demanda de aceites lampantes ha sido motivada por la retirada de toda la producción del aceite de orujo del mercado por parte del Ministerio de Sanidad. En las últimas semanas del mes de julio se advierte una cierta recuperación del mercado, habiéndose realizado algunas operaciones de cierta envergadura de aceites finos.

Aceite de girasol: El aceite de girasol se ha visto afectado de forma positiva por la crisis por la que atraviesa en estas fechas el aceite de oliva, y mantiene una tendencia alcista entre el 13 y 16% y precios superiores a los de la pasada campaña entre el 36 y 42%.

Mostos, vinos y vinagres: Precios muy estables los que presentan los mostos, vinos y vinagre, en los mercados de Jerez y Montilla. En el Condado de Huelva los precios han sufrido un retroceso en vino y vinagre del 3 y 13 % respectivamente. Con respecto al año 2000, la caída ha estado entre el 20 y 35% en vinos y mostos, solo el mosto de Jerez se ha mantenido sin variación.

4.2. Mercados ganaderos

Bovino: El mercado de bovino para vida, continúa la tendencia a la baja en terneros con una caída que durante este periodo se ha situado entre el 10 y 26 % dependiendo del mercado. Las novillas y vacas han mantenido un mercado más estable. Si lo comparamos con el año 2000 en estas mismas fechas, el descenso ha estado entre el 14 y 36%.

El ganado con destino a sacrificio presenta ligeras variaciones en ambos sentido en terneras y añojos. Las vacas por el contrario han descendido entre el 7 y 18% y respecto al pasado año el descenso ha sido aún mayor, superior al 30%.

Ovino: La tónica dominante en el mercado de ovino con destino a vida, ha sido prácticamente la estabilidad en el precio, tanto de las ovejas como de primaldas, en borras, se ha producido un incremento en el precio.

El mercado de ovino para sacrificio se presenta con tendencia al alza a excepción de los mercados de Huelva y Aracena que a lo largo del periodo que nos ocupa han tenido una tendencia a la baja. El precio de los corderos ha sido superior al del pasado año, pero no ha mantenido una tendencia clara, ya que se han dado variaciones en ambos sentidos.

Caprino: Ligeras caídas en algunos mercados del precio de las cabras vacías, pero en general el mercado se presenta muy estable tanto en cabras como primaldas y chivarras. Respecto al pasado año el mayor incremento ha correspondido al ganado de la raza Malagueña.

El ganado para sacrificio presenta tendencia alcista. y sin una tendencia definida respecto al pasado año.

Porcino: El mercado del lechón de capa blanca se ha presentado con tendencia a la baja a lo largo de los meses de junio y julio, ya que la presencia de peste porcina clásica ha obligado a la inmovilización del ganado, lo que ha repercutido en las ventas. Respecto al pasado año, las subidas han estado entre el 6 y 14%. En el ganado Ibérico, los precios han sido inferiores al pasado año en mas del 30%

En el mercado de porcino para sacrificio, el cerdo blanco ha seguido la misma pauta que el de vida, no así el cerdo Ibérico, cuyas cotizaciones han tenido ligeras variaciones al alza.

Otros productos ganaderos

Pollos: Fuerte subida del precio de la carne de pollo en los dos mercados En el mercado de Sevilla el incremento respecto al pasado año ha sido del 19%.

Conejos: Descenso de las cotizaciones en un 11% a lo largo de este periodo, y del 47% respecto al año 2000.

Huevos: El mercado de los huevos presenta en general tendencia alcista.

Leche: Precios bastante estables, con ligeras variaciones.

CUADRO Nº 1

PRECIOS SEMANALES DE PRODUCTOS AGRICOLAS. JUNIO Y JULIO DE 2.001

PRODUCTO Y ESPECIF.	POS	COM.	MERCADO	SEM 23	SEM 24	SEM 25	SEM 26	SEM 27	SEM 28	SEM 29	SEM 30	SEM 31
CEREALES DE INVIERNO												
TRIGO												
Duro t. mexa	Alm.	CADIZ		24,00	25,50	25,50	27,20	27,50	28,00	28,50	27,50	27,00
Duro t. cocorit	Alm.	GR-Vega		25,00	25,00	25,00	25,00	27,00	26,00	26,00	27,00	27,00
Duro t. vitrón	Alm.	CORDOBA		24,00	25,00	25,00	26,00	28,00	28,00	28,00	28,00	28,00
Duro	Alm.	SEVILLA		23,50	24,00	23,25	23,25	26,50	27,75	28,25	28,50	29,00
Duro	Alm.	GR-Iznalloz						26,00	27,00			
Duro	Alm.	GR-Alhama						23,00		23,00	24,00	24,00
Blando t. cajeme	Alm.	CADIZ		24,00	26,00	26,00	26,00	26,00	26,00	26,00	26,00	26,00
Blando t. cajeme	Alm.	CORDOBA		28,00	28,00	28,00	28,00	28,00	28,00	28,00	28,00	28,00
Blando t. cajeme	Alm.	JAEN		24,00		24,00	24,00	23,00	23,00	23,00	23,00	23,00
Blando t. cajeme	Alm.	SEVILLA			24,60	24,25	24,25	27,25	28,25	28,25	30,00	30,00
Blando t. anza	Alm.	JAEN		23,00		23,00	24,00	24,00	24,00	24,00	24,00	27,00
Blando t. anza	Alm.	SEVILLA				24,25	24,25	27,25	28,25	28,25	30,00	30,00
Blando panificable	e.A.I.	JAEN			26,54		26,26	25,85	25,85	25,46	27,40	
Pienso	Alm.	CADIZ		21,00	21,00	20,00	21,50	21,50	21,50	23,00	22,00	22,00
Pienso	Alm.	SEVILLA		22,83	22,58	22,88	22,93	23,68	24,83	24,58	25,20	24,58
CEBADA												
Caballar	Alm.	CADIZ		22,00	22,00	20,00	21,50	21,50	21,50	23,00	22,50	22,50
Caballar	Alm.	GR-Guadix			21,00	20,00	18,00	19,00	19,00	19,00		
Caballar	Alm.	GR-Vega		21,00	20,00	20,00	20,00	20,00	20,00	21,00	22,00	22,00
Caballar	Alm.	JAEN		21,00		21,00	21,00	20,00	20,00	20,00	20,00	20,00
Caballar*	Alm.	SEVILLA		22,08	21,83	21,83	21,88	23,13	23,20	23,08	23,83	23,70
Cervecera	e.A.I.	CADIZ		22,00	22,00	20,00	21,50	21,50	21,50	23,00	22,50	22,50
Cervecera	Alm.	GR-Iznalloz					20,00	21,00	21,00	21,00	21,00	
Cervecera	Alm.	GR-Alhama		21,00	20,00	19,00	20,00	20,00		20,00	21,00	21,00
Cervecera	Alm.	GR-Guadix			22,00	21,00	20,00	20,00	20,00	20,00		
Cervecera	e.A.I.	JAEN		22,00		22,00	22,00	21,00	21,00	21,00	21,00	21,00
Cervecera	Amy.	SEVILLA		22,00	21,00	21,00	21,00	23,50	23,50	23,25	24,00	24,00
Cervecera	e.A.I.	SEVILLA		22,39	22,51	21,99	22,03	22,52	23,00	23,29	22,90	23,43
AVENA												
Común	Alm.	CADIZ		23,00	22,00	21,00	23,00	23,00	23,50	23,50	23,00	22,00
Común	Alm.	GR-Alhama		23,00	22,00	20,00	20,00	20,00		20,00	22,00	22,00
Común	Alm.	SEVILLA		21,95	20,82	21,75	21,50	21,13	21,45	21,33	22,58	23,58
TRITICALÉ												
Pienso	Alm.	CADIZ		20,00	20,00	20,00	21,50	21,50	21,00	23,00	22,50	22,00
Pienso	Alm.	HUELVA								25,00	25,00	
Pienso	Alm.	SEVILLA			22,00	22,50	22,50	24,00	24,00	24,00	25,00	
PAJA												
Empacada molida	Cam	GR-Iznalloz					6,00	6,00	6,00	6,00	6,00	
CEREALES DE PRIMAVERA												
MAIZ (C.tipo)												
Nacional	Alm.	CADIZ		28,00	28,00	28,00	28,00	28,00	28,00	28,00	28,00	28,00
Nacional	Alm.	GR-Vega		25,00	25,00	25,00	25,00	25,00	25,00	25,00	25,00	25,00
Nacional	Alm.	GR-Guadix			24,00	24,00	25,00	25,00	25,00	25,00		
Nacional	Alm.	SEVILLA		25,33	24,33	24,50	24,55	24,30	24,20	24,20	23,95	23,83
SORGO (C.tipo)												
Nacional	Alm.	CADIZ		25,00	25,00	25,00	25,00	25,00	25,00	25,00		25,00
	Alm.	SEVILLA			23,00	23,00	23,25	23,00	23,00	23,00	23,00	23,00
LEGUMINOSAS GRANO												
GARBANZO												
Blanco lechoso	Alm.	CADIZ								120,00	140,00	150,00
HABA												
Pienso	Alm.	CADIZ		33,00	33,00	33,00	33,00	33,00	33,00	33,00	33,50	33,00
Pienso Mazagana	Alm.	MA-Antequera					38,00	38,00	36,00			
Haboncillo	A.my.	SEVILLA		32,00	32,00	32,00	32,00	33,00	33,00	33,00	33,00	33,00
CULTIVOS INDUSTRIALES												
REMOLACHA												
Azucarera	E.A.I.	CADIZ			8,50	8,80	8,80	8,80	8,80	8,80	8,80	8,80
Azucarera	Alm.	SEVILLA								8,75	9,50	9,50
CULTIVOS FORRAJEROS												
ALFALFA												
Heno	Alm.	CADIZ		21,00	21,00	21,00	21,00	21,00	22,00	23,00	23,00	22,50
Heno	Alm.	GR-Vega			18,00	18,00	18,00	18,00	18,00	18,00	18,00	18,00
TUBERCULOS CONSUMO HUMANO												
PATATA												
Temprana	Alm.	CA-Chipiona		46,00	60,00	55,00	65,00	70,00	78,00	82,00	88,00	85,00

BOLETÍN BIMESTRAL DE INFORMACIÓN AGRARIA

	Temprana	Alm.	GR-Durcal				50,00	50,00	55,00	55,00	55,00	
	Temprana	Cam.	MA-Velez-Ma	54,00	54,00	54,00	54,00	61,00	63,00	61,00	61,00	58,00
	Temprana	Cam.	SE-Cantillana	55,00	55,00							
	Media Estación	Cam.	CO-Vega	40,00	40,00	40,00	45,00	60,00	55,00	55,00	55,00	45,00
	Media Estación	Alm.	SE-Cantillana			55,00	55,00					
	Media Estación	Alm.	SE-Los Palacios			80,00	75,00	75,00	80,00	80,00	55,00	45,00
	Media Estación	Alm.	SEVILLA			60,00	60,00	65,00	60,00	65,00	55,00	50,00
	Jaerla	Alm.	GR-Vega			55,00	60,00	55,00	55,00	60,00	60,00	60,00
	Spunta	Alm.	GR-Vega			50,00	50,00	55,00	53,00	60,00	60,00	60,00
HORTALIZAS												
LECHUGA												
	Acogollada	Alm.	GR-Alhama	75,00	100,00	90,00	40,00	40,00		40,00	30,00	20,00
	Baby	Alh.	GR-Alhama						90,00	72,00		84,00
	Iceberg	Alh.	AL-B.Almanzora	208,00	125,00	208,00	125,00					
	Inverna	Alm.	GR-Alhama						22,00	15,00		14,00
	Malagueña	Alm.	GR-Alhama						20,00	20,00	26,00	28,00
	Malagueña	Alm.	MA-Velez-Ma	54,00	45,00	45,00	36,00	36,00	36,00	36,00	31,00	27,00
	Oreja de Mulo	Cam.	SE-Cantillana	45,00	40,00	45,00	40,00	40,00	65,00	60,00	60,00	60,00
	T.Romano	Alh.	CA-Conil	50,00	75,00	80,00	35,00	45,00	40,00	40,00	40,00	38,00
	T.Romano	Alm.	CORDOBA	50,00	50,00	90,00	40,00	50,00	40,00	40,00	22,00	20,00
	T. Romano	Alm.	GR-Vega							15,00	15,00	15,00
	s.c.	Alm.	SE-Los Palacios	80,00	65,00	75,00	75,00	50,00	50,00	50,00	45,00	45,00
TOMATE												
	Daniela	Alh.	AL-El Ejido	41,17	28,42	42,13	48,25					
	Daniela	C.M.	AL- El Parador	54,05	38,99	34,76						
	Liso I	Alh.	CA-Conil	55,00	65,00	60,00	80,00	75,00	65,00	55,00	50,00	50,00
	Liso I	Alh.	CA-Chipiona	45,00	55,00	55,00	55,00	65,00	45,00	50,00	30,00	30,00
	Liso I	Alh.	GR-Alhama							74,00	94,00	66,00
	Liso I	Alh.	GR-Motril	58,00	45,00	59,00		60,00	35,00			
	Liso II	C.M.	AL-Nijar	70,16	64,59	51,96	49,06					
	Liso II	Alh.	CA-Chipiona	25,00	30,00	30,00	30,00	35,00	25,00	25,00	15,00	15,00
	Liso s/c	C.M.	AL-La Cañada	65,83	54,42	50,86	29,31	16,06	22,97			
	Liso s/c	Alh.	CORDOBA	50,00	50,00	33,00	37,00	45,00	55,00	55,00	37,00	32,00
	Liso s/c	Alh.	MA-Velez-Ma	59,00	68,00	77,00	79,00	77,00	50,00	72,00	65,00	63,00
	Liso s/c	Cam.	SE-Cantillana					50,00	55,00	70,00		
	Liso s/c	Alm.	SE-Los Palacios	55,00	52,50	85,00	57,50	35,00	70,00	55,00	42,50	42,50
	Larga vida	C.M.	AL-La Cañada	58,00	49,68	70,47	71,60	58,83	72,45	60,76	61,76	
	Larga vida	C.M.	AL-Nijar	62,52	49,20	78,21	95,34					
	Larga vida rojo	Alh.	AL-Roquetas	36,00	33,00	30,00	50,00					
	Larga vida rojo	Alh.	AL-Partidores	62,00	52,00	53,00	83,00					
	Larga vida rojo	Alh.	AL-Nijar	40,00	42,00	35,00	70,00					
	Larga vida rojo	Alh.	AL-B.Almanzora	83,00	79,00	74,00	124,00					
	L. vida rojo ramillete	Alh.	AL-Roquetas	34,00	50,00							
	L. vida rojo ramillete	Alh.	AL-Partidores	48,00		57,00	89,00					
	Cuello verde	Alh.	AL-Partidores	65,00	62,00	44,00	46,00					
	Asurcado	C.M.	AL-Partidores	52,00	62,00							
	Asurcado	Alh.	GR-Motril	30,00	37,00	32,00						
	Pera	C.M.	AL-La Cañada	74,48	56,31	82,85	86,16	85,28	79,32	62,06	55,05	
	Pera	C.M.	AL-Nijar	74,84	65,95	71,24	94,05					
	Racimo	C.M.	AL-La Cañada	50,73	48,37	80,42	87,78	76,45	63,78	51,20	38,24	
	Racimo	C.M.	AL-Nijar	65,00	56,00	82,00	85,00					
	Cherry	C.M.	AL-La Cañada	22,70	25,26	59,43						
	Cherry	Alh.	GR-Motril	123,00	108,00	89,00	90,00	120,00	145,00	175,00	150,00	191,00
BERENJENA												
	Larga	Alh.	AL-El Ejido	28,93	52,42	49,43	32,04					
	Larga-semilarga	Alh.	AL-Adra	33,00	45,00							
	Larga-semilarga	Alh.	AL-Roquetas	28,00	49,00	50,00						
	Larga-semilarga	Alh.	AL-El Ejido	38,00	50,00	47,00						
	Larga-semilarga	Alh.	AL-Nijar	19,00	17,00	23,00						
	Larga-semilarga	CM	AL- El Parador	34,43	65,23	69,06						
	Redonda negra	CM	AL-La Cañada	36,46	47,35	53,57		36,75				
	Redonda negra	CM	AL-Nijar	34,50	60,49							
	Redonda negra	Alh.	GR-Motril	25,00					17,00			
	Redonda blanca	CM	AL-La				48,41	38,90	37,18	24,00	18,76	

BOLETÍN BIMESTRAL DE INFORMACIÓN AGRARIA

			Cañada									
	Redonda s/c	Alh.	AL-Roquetas	24,00	44,00	50,00						
	Redonda s/c	Alh.	AL-El Ejido	30,00	42,00	50,00						
	Redonda s/c	Alh.	CA-Conil	80,00	75,00	80,00	60,00	60,00	50,00	40,00	35,00	23,00
	Redonda s/c	Alh.	CA-Chipiona			70,00	60,00	50,00	30,00	15,00	12,00	12,00
	Redonda s/c	Alh.	MA-Velez-Ma	38,00	50,00	70,00	41,00	32,00	23,00	18,00	18,00	36,00
	s/c	Cam.	SE-Cantillana						50,00	50,00	45,00	
COLIFLOR												
	Cor. c/hojas	CM	CA-Conil	70,00	50,00	50,00	80,00		120,00	90,00	100,00	80,00
	Cor. c/hojas	Alh.	GR-Alhama			22,00	17,00	22,00	38,00	28,00	53,00	49,00
	Cor. c/hojas	Alh.	MA-Velez-Ma	67,00	36,00	36,00	36,00	72,00	63,00	54,00	54,00	54,00
NABOS												
		Alm.	CA-Conil	50,00	55,00	55,00	40,00	60,00	65,00	70,00	70,00	64,00
PEPINO												
	Hol. o de Almería	Alh.	AL-Roquetas	30,00	35,00	27,00						
	Hol. o de Almería	Alh.	AL-El Ejido	32,00	35,00	27,00						
	Hol. o de Almería	Alh.	GR-Motril	76,00	60,00	35,00		35,00	35,00			
	Español	Alh.	AL-Adra	105,00	101,00	55,00						
	Español	Alh.	AL-Roquetas	97,00	99,00	52,00						
	Español	Alh.	AL-El Ejido	113,00	102,00	53,00						
	Español	Alh.	AL-Partidores	135,00	118,00	94,00	37,00					
	Español	Alh.	AL-B.Almanzora	105,00	105,00	75,00	23,00					
	Francés	Alh.	AL-Roquetas	61,00	67,00	48,00						
	Francés	Alh.	AL-El Ejido	66,60	66,44	61,20	24,53					
	Francés	CM	CA-Conil	90,00	85,00	80,00	35,00	65,00	65,00	60,00	55,00	55,00
	Francés	Alm.	CA-Chipiona	25,00	40,00	30,00	55,00	35,00	25,00	25,00	20,00	15,00
	Francés	Alm.	MA-Velez-Ma	72,00	45,00	45,00	23,00	25,00	22,00	18,00	22,00	29,00
	Corto	C.M.	AL-La Cañada	116,63	115,70	68,91	30,62	30,87	28,86	22,47	30,83	
	Corto	C.M.	AL-Níjar	104,14	135,06	51,23						
	Corto	Alh.	GR-Motril	125,00	115,00	60,00	27,00	22,00	25,00			
	Subnormal	Alh.	GR-Albuñol		98,00		57,00		26,00			
	s.c.	Alh.	GR-Motril	85,00	121,00	42,00		25,00	20,00			
	s.c.	Cam.	SE-Cantillana				50,00	50,00	40,00	40,00	40,00	40,00
	s.c.	Alm.	SE-Los Palacios	90,00	65,00	55,00	30,00	35,00	25,00	20,00	20,00	25,00
JUDIAS VERDES												
	Brasileña	Alm.	MA-Velez-Ma	270,00	180,00	340,00	324,00	167,00	198,00	168,00	230	144
	Plana Garrafal	Alh.	AL-B.Almanzora	238,00	208,00	348,00	288,00					
	Plana Garrafal	Alm.	CA-Chipiona	85,00	65,00	100,00	175,00	200,00	175,00	250,00	175,00	175,00
	Plana Garrafal	Alm.	CA-Conil			145,00						
	Plana Garrafal	Alh.	MA-Velez-Ma	166,00	180,00	261,00	202,00	130,00	135,00	157,00	437,00	315,00
	Perona semilarga	Alh.	AL-Roquetas		125,00	170,00						
	Perona semilarga	Alh.	AL-El Ejido	130,00	132,00	174,09	91,55					
	Perona semilarga	Alh.	AL-Partidores	54,00	73,00	163,00	130,00					
	Perona semilarga	C.M.	AL-La Cañada	56,24			58,97	45,69				
	Perona	Alm.	CA-Conil	90,00	100,00		150,00	160,00	150,00	180,00	160,00	220,00
	Perona	Alh.	GR-Alhama				280,00	280,00		150,00	205,00	172,00
	Perona	Alh.	GR-Motril	191,00	197,00	211,00	160,00	173,00	121,00			
	Plana Helda	Alh.	AL-Roquetas	119,00	136,00	175,00						
	Plana Helda	Alh.	AL-El Ejido	160,00	150,00	180,00						
	Plana Helda	Alh.	AL-Níjar	113,00	117,00	95,00	116,00					
	Helda Esmeralda	Alh.	GR-Albuñol	114,00	125,00		232,00	163,00	137,00			
	Plana Amarilla	Alh.	GR-Albuñol	156,00	154,00							
	Plana Oro	Alh.	GR-Alhama					137,00	173,00	238,00	165,00	
	Tub. Kora	Alh.	GR-Motril	177,00	150,00	300,00		150,00				
	Tub. Strike	Alh.	AL-Partidores	132,00			201,00					
	Tub. Strike	Alh.	AL-Níjar		150,00	65,00	62,00					
	Tub. Strike	Alh.	AL-B.Almanzora		260,00	339,00						
	Tub. Emerite	Alh.	AL-B.Almanzora	255,00	195,00		279,00					
	Tub. Emerite	Alh.	GR-Albuñol	113,00	146,00		253,00	171,00	185,00			
	Tub. Emerite (negra)	Alh.	GR-Albuñol	160,00	178,00		290,00	173,00	232,00			
	Tub. Xera	Alh.	GR-Albuñol	192,00	157,00		228,00	155,00	140,00			
	Redonda	Alh.	GR-Motril	170,00	160,00	150,00						
	Redonda	Alh.	GR-Alhama				300,00	340,00		200,00	110,00	180,00
	Repollo	Alm.	CA-Conil	60,00	50,00	40,00	45,00	35,00	45,00	40,00	35,00	25,00
	Repollo	Alm.	CA-Chipiona	30,00	30,00	25,00	30,00	30,00				
	Repollo	Alh.	GR-Alhama							16,00	18,00	16,00

BOLETÍN BIMESTRAL DE INFORMACIÓN AGRARIA

CALABACIN											
	Primera	Alh.	AL-Roquetas	24,00	50,00	35,00					
	Primera	Alh.	AL-El Ejido	19,00	50,00	37,00					
	Primera	Alh.	AL-Nijjar	32,00	65,04	45,00	38,00				
	Primera	Alh.	AL-B.Almanzora	24,00	33,00	27,00	33,00				
	Grueso	Alh.	AL-Roquetas	19,00	42,00	25,00					
	Grueso	Alh.	AL-El Ejido	20,00	40,00	26,00					
	Grueso	Alh.	AL-B.Almanzora	10,00	10,00						
		Alh.	AL-El Ejido	25,02	43,24	42,40	32,47				
		CM	AL La Cañada	34,48	51,37	63,78	26,34				
		CM	AL- El Parador	43,41	57,27	56,31					
		Alm.	CA-Conil	35,00	50,00	95,00	90,00	80,00	190,00	80,00	170,00
		Alm.	CA-Chipiona	30,00	35,00	30,00	35,00	60,00	75,00	55,00	85,00
		Alh.	GR-Albuñol	20,00			33,00	27,00	28,00		
		Alh.	GR-Alhama					17,00	14,00	19,00	22,00
		Alh.	GR-Motril	25,00	25,00	19,00		30,00	16,00		
		Alm.	MA-Velez-Ma	38,00	36,00	38,00	27,00	28,00	23,00	18,00	40,00
	Blanco	Alm.	SE-Cantillana	50,00				50,00	50,00	50,00	50,00
	s/c	Alm.	SE-Los Palacios	35,00	35,00	80,00	100,00	80,00	70,00	70,00	140,00
RABANO											
		Alm.	CA-Conil	35,00	45,00	45,00	35,00	50,00	50,00	50,00	45,00
CEBOLLA											
	Grano Oro	Alm.	GR-Vega							20,00	17,00
	Babosa Temprana	Alm.	CA-Chipiona	35,00	35,00	35,00	30,00	25,00	20,00	20,00	20,00
	Babosa	Alh.	GR-Vega	25,00	15,00	15,00	15,00	15,00	15,00	15,00	15,00
	Babosa	Cam.	SEVILLA			24,00	22,00	21,00	23,00	27,00	
	Veraniega	Alh.	GR-Vega	15,00	15,00	20,00	20,00	25,00	25,00		
	s.c.	Alm.	SE-Los Palacios			30,00	30,00	35,00	35,00	35,00	35,00
	s.c.	Cam.	SEVILLA	25,00	30,00						32,00
CEBOLLETA											
	Blanca	Alh.	CA-Conil	65,00	60,00	60,00	75,00	75,00	75,00	65,00	70,00
	Blanca	Alh.	CA-Chipiona	60,00	70,00	70,00	70,00	70,00	45,00	45,00	60,00
	Roja	Alh.	CA-Conil	250,00	125,00	90,00	80,00	95,00	90,00	90,00	115,00
		A.my.	GR-Vega	40,00	40,00	30,00	30,00	30,00	30,00	30,00	30,00
		Alm.	SE-Cantillana	30,00		40,00	45,00	40,00	40,00	45,00	
		Alm.	SE-Los Palacios	35,00	30,00	30,00					45,00
		Alm.	SEVILLA								45,00
PUERROS											
		Alm.	CA-Conil	100,00	95,00	85,00	100,00	95,00	100,00	90,00	95,00
		Alm.	CA-Chipiona	100,00	100,00	140,00	160,00	140,00	100,00	85,00	80,00
		A.my.	GR-Vega	100,00	90,00						100,00
		Alm.	SE-Los Palacios	110,00	110,00	110,00	110,00	100,00	110,00	110,00	110,00
HABA VERDE											
	Verde	Alm.	MA-Velez-Ma	135,00	157,00	135,00					
GUISANTE											
	Grano verde	Alh.	GR-Albuñol	284,00	202,00						
TIRABEQUE											
	T. Consumo	Alh.	GR-Albuñol	423,00	344,00						
APIO											
	Verde (manojo)	Alh.	CA-Conil	45,00	45,00	50,00	40,00	45,00	45,00	45,00	50,00
	Verde	Alh.	CA-Chipiona	70,00	80,00	90,00	65,00	50,00	40,00	50,00	60,00
ZANAHORIA											
		Alm.	CA-Conil	75,00	90,00	90,00	80,00	95,00	90,00	90,00	85,00
		A.my.	GR-Vega	50,00	50,00	50,00	50,00	50,00	50,00	50,00	50,00
ALCACHUCA											
	s.e.	Alh.	GR-Alhama	190,00	190,00				113,00		253,00
	s.e.	Alh.	GR-Vega	100,00	150,00	150,00	200,00	200,00	150,00	130,00	
CALABAZA											
	Aire libre	Alm.	CA-Chipiona	15,00	15,00	15,00	12,00	12,00	12,00	12,00	12,00
	Roteña	Alm.	SE-Cantillana		30,00		45,00				
	s.e.	Alm.	SE-Los Palacios	30,00	30,00	30,00	25,00	30,00	25,00	25,00	
AJOS											
	Chino sin envasar	Alm.	CORDOBA			140,00	140,00	140,00	140,00	140,00	140,00
	Chino cortado	Alm.	GR-Vega	118,00	118,00	123,00	123,00	123,00	123,00	123,00	125,00
	Morado Cortado	Alm.	GR-Vega			150,00	150,00	175,00	150,00	150,00	175,00
	Blanco sin envasar	Alm.	CORDOBA			140,00	140,00	140,00	140,00	140,00	140,00
ACELGAS											
		Alh.	CA-Conil	60,00	55,00	55,00	60,00	55,00	55,00	60,00	55,00

BOLETÍN BIMESTRAL DE INFORMACIÓN AGRARIA

		Alm.	MA-Velez-Ma	67,00	67,00	67,00	67,00	67,00	67,00	54,00	54,00	54,00
		Alm.	SE-Los Palacios	90,91						35,00	45,00	35,00
ESPARRAGOS												
	Verdes	Cam.	CO-Vega	250,00	250,00	160,00	150,00					
	Verdes (expor.)	Alh	GR-Vega	263,00	250,00	250,00	300,00					
	Verdes (nacional)	Alh	GR-Vega	238,00	200,00	200,00	250,00					
FRESA Y FRESON												
	II	C.M.	MA-Velez-Ma	180,00	157,00	270,00	225,00					
MELON												
	Amarillo	Alh	AL-Roquetas	57,00	46,00	35,00						
	Amarillo	Alh	AL-El Ejido	62,00	48,00	37,00						
	Amarillo	Cam.	SE-Cantillana			100,00	100,00	75,00	80,00	75,00	70,00	60,00
	Cantaloup	Alh	AL-Roquetas	50,00	50,00							
	Cantaloup	Alh	AL-El Ejido	50,00	50,00							
	Categoría	Alh	AL-El Ejido	60,60	47,10	51,30	85,00					
	Globo Galia	Alh	AL-Adra	50,00		35,00						
	Globo Galia	Alh	AL-Roquetas	65,00	40,00	37,00	22,00					
	Globo Galia	Alh	AL-El Ejido	48,40	46,90	37,00	45,00					
	Globo Galia	Alh	AL-Nijjar	62,00	67,00	39,00	53,00					
	Globo Galia	Alh	CA-Chipiona	85,00	80,00	85,00	90,00	110,00	100,00	80,00	65,00	45,00
	Globo Galia	C.M.	SEVILLA			50,00	45,00	40,00	40,00	35,00		
	Globo Galia	Alh	SE-Los Palacios					85,00	85,00	65,00	40,00	25,00
	Piel de Sapo	Alh	AL-Adra	65,00	52,00							
	Piel de Sapo	Alh	AL-Roquetas	77,00	54,00	40,00						
	Piel de Sapo	Alh	AL-El Ejido	78,00	52,00	40,00						
	Piel de Sapo	Alh	AL-Nijjar	61,00	52,00	56,00	41,00					
	Piel de Sapo	Alh	AL-B.Almanzora	97,00	59,00	73,00	63,00					
	Piel de Sapo	Alm.	SEVILLA				40,00	30,00	22,00	20,00	20,00	20,00
	Piel de Sapo	Cam.	SE-Cantillana					70,00	60,00	70,00	65,00	65,00
	s.c.	C.M.	AL- La Cañada	102,94	103,60	107,70	73,20	75,53	41,28	40,85	15,88	
	s.c.	C.M.	AL-Nijjar		94,96							
	s.c.	Alh	GR-Motril	52,00	71,00	56,00	49,00	45,00	35,00	26,00	20,00	
	s.c.	Cam.	SEVILLA								18,00	18,00
	Verdol	Alh	GR-Albuñol	88,00	94,00		59,00	54,00	39,00			
SANDIA												
	Sugar Baby	Alh	AL-Adra	36,00	30,00							
	Sugar Baby	Alh	AL-Roquetas	38,00	30,00	30,00	15,00					
	Sugar Baby	Alh	AL-El Ejido	36,00	30,00	30,00	15,00					
	Sugar Baby	Alh	AL-Nijjar	23,00	20,00	19,00	16,00					
	Sugar Baby	Alh	AL-B.Almanzora	48,00	45,00	33,00	28,00					
	Sugar Baby	Alh	CA-Chipiona	85,00	85,00	75,00	85,00	65,00	40,00	30,00	20,00	15,00
	Sugar Baby	Alh	CA-Conil	60,00	65,00	70,00	60,00	45,00	40,00	35,00	25,00	20,00
	Sugar Baby	Cam.	CO-Vega			40,00	40,00	32,00	30,00	30,00	20,00	22,00
	Rayada sin semilla	Alh	AL-Nijjar	43,00	34,00		16,00					
	Rayada sin semilla	Alh	AL-B.Almanzora	48,00	58,00		38,00					
	Rayada con semilla	Alh	AL-Adra	40,00	35,00							
	Rayada con semilla	Alh	AL-Roquetas	39,00	35,00	32,00						
	Rayada con semilla	Alh	AL-El Ejido	40,00	35,00	32,00						
	Rayada con semilla	Alh	AL-Nijjar	23,00	20,00	19,00						
	Rayada	Alh	SEVILLA							20,00	15,00	12,00
	Con pepita	Alh	AL-El Ejido	27,20	21,70	10,20	16,00					
	Con pepita	C.M.	AL- La Cañada	56,01	52,09	36,72		22,28	16,57	18,13	14,29	
	Sin pepita	C.M.	AL- La Cañada	51,87								
	s.c.	Cam.	SE-Cantillana							30,00	30,00	30,00
	s.c.	Alh.	GR-Albuñol	34,00	50,00		52,00	16,00				
	s.c.	Alh.	GR-Motril	32,00	35,00	30,00	25,00	25,00				
	s.c.	Alh	HUELVA				45,00	26,00	26,00		26,00	
	s.c.	Cam.	SE-Cantillana			65,00	60,00					
	s.c.	Alh.	SE-Los Palacios	60,00		50,00	35,00	40,00	35,00	22,50	20,00	17,50
	s.c.	Cam.	SEVILLA					30,00	25,00	20,00	15,00	12,00
PIMIENTO												
	Lamuyo verde	Alh.	AL-Roquetas	77,00		75,00						
	Lamuyo verde	Alh.	AL-El Ejido	100,23	65,78	67,77	68,00					
	Lamuyo verde	C.M.	AL- La Cañada	96,32	51,40							

BOLETÍN BIMESTRAL DE INFORMACIÓN AGRARIA

Lamuyo verde I	Alh.	CA-Conil	100,00	100,00	75,00	85,00	85,00	90,00	80,00	75,00	72,00
Lamuyo verde I	Alh.	CA-Chipiona				80,00	60,00	50,00	40,00	65,00	50,00
Lamuyo rojo	Alh.	AL-Roquetas	67,00		88,00						
Lamuyo rojo	Alh.	AL-El Ejido	107,00	105,20	94,56	81,10					
Lamuyo rojo	Alh.	AL-Nijar	83,00	66,00	69,00	49,00					
Lamuyo rojo	C.M.	AL- La Cañada	124,94	99,98		93,05					
Lamuyo Rojo s.c.	Alh.	GR-Motril	182,00	146,00	117,00		119,00	113,00			
Italiano verde	C.M.	AL- La Cañada	105,02	98,77	87,62		61,47	61,00	41,00		
Italiano verde	Alh.	AL-Adra	97,00	100,00	100,00						
Italiano verde	Alh.	AL-Roquetas	92,00	101,00	101,00						
Italiano verde	Alh.	AL-El Ejido	123,60	100,00	105,00	82,00					
Italiano verde	Alh.	AL-Nijar	70,00	67,00	87,00	84,00					
Italiano verde	Alh.	AL- B.Almanzora	126,00	112,00	138,00	103,00					
Italiano verde I	Alh.	CA-Conil	150,00	140,00	135,00	80,00	95,00	85,00	70,00	55,00	37,00
Italiano verde I	Alh.	CA-Chipiona	75,00	75,00	80,00	70,00	70,00	70,00	60,00	30,00	20,00
Italiano verde	Alh.	GR-Albuñol	97,00	118,00		115,00	78,00	63,00			
Italiano verde	Alh.	GR-Alhama								80,00	61,00
Italiano verde s.c.	Alm.	MA-Velez-Ma	112,00	108,00	103,00	99,00	68,00	52,00	50,00	42,00	41,00
Italiano verde s.c.	Cam.	SE-Cantillana				80,00	80,00	85,00	80,00	75,00	70,00
Italiano rojo	Alh.	AL-Nijar	25,00	17,00	17,00						
Verde dulce italiano	Alh.	GR-Motril	111,00	91,00	89,00		47,00	78,00			
Verde		CORDOBA					90,00	70,00	70,00	40,00	30,00
s.e	Alm.	SE-Los Palacios	150,00	115,00	100,00	90,00	70,00	50,00	50,00	42,50	40,00
FLORES											
CLAVEL											
Export. Ext.(t. 70 cms)	CM	CA-Chipiona	6,00	5,00	7,00	7,00	7,00	7,00	7,00	9,50	9,50
Export.I(t. 60 cms)	CM	CA-Chipiona	4,50	3,50	5,00	5,00	5,50	5,50	5,50	9,00	9,00
Nacional s.c.	CM	SE-Los Palacios	12,00	12,00	12,00	10,00	10,00	9,00	9,00	10,00	10,00
MINICLAVEL											
Export.I (tallo 60 cm.)	CM	CA-Chipiona	5,00	4,50	6,50	7,00	7,00	7,00	7,00	8,00	8,00
Export.II(tallo 50 cm)	CM	CA-Chipiona	4,00	4,00	5,00	6,00	5,50	5,50	5,50	7,50	7,50
Nacional s.c.	CM	SE-Los Palacios	9,00	8,00	8,00	6,00	6,00	7,00	7,00	7,00	7,00
ROSA											
Nacional (t.40 cms).	CM	CA-Chipiona	22,50	22,50	17,50	17,50	17,50	22,50	22,50	22,50	22,50
Nacional (t. 50 cms).	CM	CA-Chipiona	35,00	35,00	30,00	35,00	35,00	40,00	40,00	35,00	35,00
Nacional (t. 70 cms).	CM	CA-Chipiona	45,00	45,00	45,00	45,00	55,00	55,00	55,00	50,00	50,00
GERBERAS											
	CM	SE-Los Palacios	30,00	30,00	30,00	20,00	20,00	25,00	25,00	20,00	20,00
MARGARITAS											
Pomo (Nacional)	CM	SE-Los Palacios	175,00	175,00	175,00	125,00	125,00	150,00	150,00	150,00	150,00
STATICE											
Pomo (Nacional)	CM	SE-Los Palacios	250,00	250,00	250,00	175,00	175,00	200,00	200,00	225,00	225,00
GLADIOLOS											
Nacional (Pomo)	CM	CA-Chipiona	375,00	325,00							475,00
	CM	SE-Los Palacios	700,00	500,00	500,00	500,00	500,00	550,00	550,00	550,00	550,00
PANICULATA											
Pomo (Nacional)	CM	CA-Chipiona	112,50	112,50	87,50	87,50	87,50	112,50	112,50	125,00	125,00
	CM	SE-Los Palacios	200,00	125,00	125,00	125,00	125,00	125,00	125,00	125,00	125,00
CRISANTEMOS											
Nacional (Pomo)	CM	CA-Chipiona	112,50	112,50	87,50	87,50	112,50	112,50		150,00	150,00
LILIUM											
s.c.	CM	CA-Chipiona	425,00	475,00	475,00	475,00	475,00	475,00	475,00	475,00	475,00
	CM	SE-Los Palacios	600,00	600,00	600,00	500,00	500,00	500,00	550,00	500,00	500,00
SOLIDAGO											
	CM	CA-Chipiona	87,50	87,50	62,50						
FRUTALES											
AGUACATE											

BOLETÍN BIMESTRAL DE INFORMACIÓN AGRARIA

	Hass	Alh.	MA-Velez-Ma	324,00	324,00	324,00	324,00	324,00	324,00	324,00	342,00	351,00
CEREZA												
	Agustina	Alh.	GR-Quentar		150,00	150,00						
	Burlat	Amy	GR-Vega	284,00	150,00	150,00	150,00					
	Burlat	Alh.	GR-Durcal	270,00	250,00	200,00						
	Cuatro -70	Alm.	GR-Vega		142,00	126,00						
	Madrileña	Alh.	GR-Vega	373,00	214,00	224,00	206,00					
	Starsky extra	Alh.	GR-Iznalloz		200,00	225,00	240,00					
	Starsky primera	Alh.	GR-Iznalloz			180,00	180,00					
	Starsky segunda	Alh.	GR-Iznalloz			125,00	120,00					
	Sumi	Alh.	GR-Vega		332,00	268,00	312,00					
	Tarking	Alh.	GR-Vega		235,00	243,00	257,00					
UVA DE MESA												
	Cardinal		HUELVA							50,00	35,00	
	Cardinal	Cam.	MA-Velez-Ma								202,00	180,00
	Moscatel	Cam.	MA-Velez-Ma								225,00	180,00
	s.c.		SE-Los Palacios							75,00	65,00	55,00
ALBARICOQUES												
			HUELVA			60,00	60,00	60,00	60,00	60,00	60,00	
	s.c.	Cam.	SEVILLA				125,00	105,00				
MELOCOTON												
	Extratrapano	Alm.	CO-Vega	90,00	90,00							
	Temprano	Alm.	CORDOBA			120,00	140,00	130,00	130,00	130,00	100,00	
	T,Carne amarilla	Cam.	SEVILLA	56,40	56,40							
	T,Carne amarilla	Alm.	SEVILLA	131,00	131,00							
	T,Carne blanca	Cam.	SEVILLA	71,50	71,50							
	T,Carne blanca	Alm.	SEVILLA	163,50	163,50							
	s.c.	Alm.	HUELVA	75,00	80,00	125,00	125,00	125,00	125,00	125,00	125,00	
	s.c.	Alm.	SE-Los Palacios	200,00	275,00	200,00	150,00					
	s.c.	Cam.	SE-Cantillana	120,00	120,00	120,00						
CIRUELA												
	Golden Japan	Cam.	SEVILLA			100,00	90,00	75,00	65,00	56,00		
	s.c.	Alm.	SE- Los Palacios	125,00	120,00	180,00	125,00	130,00	125,00	125,00	100,00	100,00
	s.c.	Alm.	SEVILLA	170,00			95,00	80,00	70,00	60,00	100,00	100,00
NECTARINA												
	T,Carne amarilla	Cam.	SEVILLA	72,00	72,00	72,00						
	T,Carne amarilla	Alm.	SEVILLA	170,80	170,80	170,80						
	T,Carne blanca	Cam.	SEVILLA	76,50	76,50	76,50						
	T,Carne blanca	Alm.	SEVILLA	175,00	175,00	175,00						
	s.c.	Alm.	SE-Los Palacios	140,00	180,00	180,00	180,00					
	s.c.	Cam.	SE-Cantillana	140,00	140,00	140,00						
PERA												
	Sanjuanera	Alm	GR-Vega			150,00	150,00	150,00				
ALMENDRA												
	Comuna (cáscara)	Alm.	ALMERIA	97,00	97,00	97,00	97,00					
	Comuna (cáscara)	Alm.	GR-Durcal	93,00	93,00	105,00	105,00	92,00	92,00	92,00	105,00	
	Comuna (cáscara)	Alm.	MALAGA	80,00	80,00	80,00	80,00	79,00	79,00	79,00	79,00	79,00
	Marcona (cáscara)	Alm.	ALMERIA	154,00	154,00	154,00	154,00					
	Marcona (cáscara)	Alm.	GR-Durcal	141,00	181,00	190,00	190,00	179,00	179,00	179,00	195,00	
	Marcona (cáscara)	Alm.	MALAGA	173,00	173,00	170,00	170,00	168,00	168,00	168,00	168,00	168,00
	Desmayo (cáscara)	Alm.	ALMERIA	117,00	117,00	117,00	117,00					
	Desmayo (cáscara)	Alm.	GR-Durcal	115,00	115,00	125,00	125,00	114,00	114,00	114,00	125,00	
	Desmayo (cáscara)	Alm.	MALAGA	105,00	105,00	95,00	95,00	104,00	104,00	104,00	104,00	104,00
CITRICOS												
NARANJA												
	Navel	Alm.	GR-Durcal	70,00	75,00	75,00	80,00	85,00				
	Salustiana	Cam.	CA-C. Gibraltar	41,00	41,00	41,00						
	Valencia Late	Alm.	SEVILLA			90,00	90,00					
	Industria	Alm.	GR-Durcal	20,00	20,00							
LIMON												
	Verna	C.M.	AL-Andarax	35,00	32,00	36,00						
	Verna	C.M.	AL-B.Almanzora	38,00	38,00	38,00						
	Verna s.c.	Alm.	GR-Durcal	45,00	45,00	45,00	50,00	55,00	55,00	55,00	50,00	
	Verna s.c.	Alm.	MALAGA	30,00	36,00	36,00	32,00	32,00	37,00	40,00	32,00	

BOLETÍN BIMESTRAL DE INFORMACIÓN AGRARIA

	Verna s.c.	Alm.	SEVILLA			70,00	65,00	60,00				
	Verna rojojo.	Cam.	MALAGA						52,00	52,00		50,00
PRODUCTOS INDUSTRIALES												
ACEITE DE OLIVA												
	Virgen < 0,7 g.	AI	JAEN	297,00	285,00	285,00	285,00	285,00	285,00	285,00	290,00	292,00
	Virgen < 0,7 g.	AI	CORDOBA	295,00	295,00	295,00	295,00	295,00	292,50	292,50	295,00	295,00
	Virgen < 0,7 g.	AI	SEVILLA	295,00	295,00	295,00	295,00	295,00	295,00	295,00	295,00	
	Virgen extra <1g	AI	MA-Antequera	293,00	293,00	293,00	293,00	293,00	295,00	295,00	289,00	289,00
	Virgen 1 g. envasar	AI	CORDOBA	275,00	275,00	275,00	275,00	275,00	274,00	274,00	277,50	280,00
	Virgen 1 g. envasar	AI	GRANADA	270,00	270,00	268,00	268,00	270,00	270,00	270,00	268,00	270,00
	Virgen 1 g. envasar	AI	JAEN	275,00	275,00	275,00	273,00	273,00	273,00	273,00	275,00	276,00
	Virgen 1 g. envasar	AI	SEVILLA	278,00	278,00	278,00	278,00	275,00	275,00	275,00	274,00	
	Virgen 1 g. refinar	AI	CORDOBA	262,50	260,50	260,50	263,50	263,50	264,00	264,00	266,00	264,00
	Virgen 1 g. refinar	AI	SEVILLA	264,00	264,00	264,00	262,00	263,00	263,00	263,00	265,00	
	Virgen Fino.(1 a 1.5g.)	AI	MA-Antequera	278,00	278,00	278,00	278,00	278,00	273,00	273,00	275,00	275,00
	Virgen Fino.(1 a 1.5g.)	AI	JAEN	265,00	262,00	262,00	262,00	262,00	262,00	262,00	264,00	270,00
	Virgen Cte.(1,5a 3g)	AI	MA-Antequera	278,00	278,00	278,00	278,00	278,00	273,00	273,00	275,00	275,00
	Virgen 2 g.	AI	JAEN	263,00	260,00	260,00	260,00	260,00	260,00		260,00	265,00
	Refinado	AI	CORDOBA	279,00	278,00	277,50	277,50	277,50	279,00	279,00	282,50	286,00
	Refinado	AI	JAEN	282,00	280,00	280,00	277,00	277,00	277,00	277,00	280,00	285,00
	Refinado	AI	SEVILLA	280,00	279,00	279,00	278,00	279,00	279,00	279,00	280,00	
	Orujo r. winterizado	AI	CORDOBA	159,50	158,50	158,50						
	Orujo r. winterizado	AI	SEVILLA	160,00	159,00	159,00	157,00					
	Orujo crud. 5 g.bas.10	AI	CORDOBA	115,25	115,50	115,25	117,50					
	Orujo crud. 5 g.bas.10	AI	JAEN	117,00	114,00	114,00	113,00					
	Orujo crud. 5 g.bas.10	AI	SEVILLA	117,00	114,00	114,00	114,00					
	Orujo Refinado	AI	JAEN	160,00	159,00	159,00	158,00					
ACEITE G RASOL												
	Crudo	AI	SEVILLA	86,00	89,00	89,00	90,00	90,00	90,00	94,00	95,00	95,00
	Refinado	AI	CORDOBA	95,00	101,00	99,50	98,50	101,00	101,00	104,50	107,00	110,00
	Refinado	AI	SEVILLA	94,00	99,00	99,00	99,00	99,00	99,00	104,00	106,00	106,00
MOSTOS												
	Superior(litros)	AI	CA-Jerez	140,00	140,00	140,00	140,00	140,00	140,00	140,00	140,00	140,00
	Ruedos(litro)	AI	CO-Montilla	51,00	51,00	51,00	51,00	51,00	52,50	51,00	51,00	51,00
	Superior(litro)	AI	CO-Montilla	52,50	52,50	52,50	52,50	52,50	54,00	52,50	52,50	52,50
VINO												
	Manzanilla(litro)	AI	CA-Sanlucar	177,00	177,00	177,00	177,00	177,00	177,00	177,00	177,00	177,00
	Fino (litro)	AI	CA-Jerez	177,00	177,00	177,00	177,00	177,00	177,00	177,00	177,00	177,00
	Oloroso (litro)	AI	CA-Jerez	177,00	177,00	177,00	177,00	177,00	177,00	177,00	177,00	177,00
	Finos ligeros (litro)	AI	CO-Montilla	85,00	85,00	85,00	85,00	85,00	85,00	85,00	85,00	85,00
	Finos hechos (litro)	AI	CO-Montilla	95,00	95,00	95,00	95,00	95,00	90,00	90,00	90,00	90,00
	Nuevo(ptas./Hgd o.)	AI	HU-Condado	310,00	310,00	295,00	295,00	300,00	300,00	295,00	300,00	
VINAGRE												
	(ptas./Hgd.)	AI	CA-Jerez	1.650,00	1.650,00	1.650,00	1.650,00	1.650,00	1.650,00	1.650,00	1.650,00	1.650,00
	(ptas./Hgd.)	AI	HU-Condado	375,00	375,00	325,00	325,00	325,00	325,00	325,00	325,00	325,00

CUADRO Nº 2

PRECIOS SEMANALES DE PRODUCTOS GANADEROS JUNIO Y JULIO 2.001

RAZA	ESPECIFICACIONES	COM.	MERCADO	SEM 23	SEM 24	SEM 25	SEM 26	SEM 27	SEM 28	SEM 29	SEM 30	SEM 31
BOVINO PARA VIDA												
	TERNEROS/AS											
Fr	1-3 sem.Macho	R.E.	CORDOBA	19000	18500	18000	18000	18000	14000	14000	14000	14000
Fr	1-3 sem.Macho	R.E.	SEVILLA	15000	15000	15000	15000	18000	18000	18000	18000	15000
Fr	1-3 sem.Hembra	R.E.	SEVILLA	35000	35000	35000	35000	30000	30000	30000	30000	30000
Fr	Al dest. Macho	R.E.	CORDOBA	28500	28500	27500	27500	27500	27500	26000	26000	27500
Fr	Al dest. Macho	R.E.	SEVILLA	50000	50000	50000	50000	42000	42000	42000	42000	37000
Fr	Al dest. Hembra	R.E.	CORDOBA	21000	21000	20000	20000	20000	18500	18500	18500	18500
Fr	Al dest. Hembra	R.E.	SEVILLA	80000	80000	80000	80000	80000	80000	80000	80000	80000
Fr	Al dest. Macho	K.V.E	SEVILLA	300	300	300	300	250	250	250	250	220
Fr	Al dest. Hembra	K.V.E	SEVILLA	455	455	455	455	455	455	455	455	455
cCH	Al dest. Macho	K.V.E	CADIZ	315	315	315	315	320	320	320	320	320
cCH	Al dest. Hembra	K.V.E	CADIZ	315	315	315	315	320	320	320	320	320
cCH	Al dest. Macho	K.V.E	SEVILLA	400	400	400	400	370	370	370	350	320
Re	Al dest. Macho	K.V.E	CADIZ	310	310	310	310	315	315	325	325	325
Re	Al dest. Macho	R.E.	CORDOBA	72000	70000	68000	68000	65000	65000	65000	65000	65000
Re	Al dest. Macho	K.V.E	SEVILLA	290	290	290	290	250	250	250	250	220
Re	Al dest. Hembra	K.V.E	CADIZ	310	310	310	310	315	315	325	325	325
Re	Al dest. Hembra	R.E.	CORDOBA	96000	96000	96000	96000	96000	96000	96000	96000	96000
Re	Al dest. Hembra	K.V.E	SEVILLA	455	455	455	455	455	455	455	455	455
NOVILLAS												
Fr	Cubierta	R.E.	SEVILLA				235000	235000	240000	240000	240000	240000
Fr	Parida	R.E.	SEVILLA				225000	225000	230000	230000	230000	230000
Re	Cubierta	R.E.	CORDOBA	165000	165000	165000	165000	165000	165000	165000	165000	165000
Re	Cubierta	R.E.	SEVILLA				185000	185000	185000	185000	185000	185000
Re	Parida	R.E.	CORDOBA	185000	185000	185000	185000	185000	185000	185000	185000	185000
Re	Parida	R.E.	SEVILLA				170000	170000	170000	170000	170000	170000
VACAS												
Fr	4-5 partos Cubierta	R.E.	SEVILLA				170000	160000	160000	160000	160000	160000
Fr	4-5 partos Parida(*)	R.E.	SEVILLA				160000	140000	140000	140000	140000	140000
Fr	2-3 partos Cubierta	R.E.	SEVILLA				255000	240000	230000	230000	230000	230000
Fr	2-3 partos Parida	R.E.	SEVILLA				235000	230000	210000	210000	210000	210000
Re	4-5 partos Cubierta	R.E.	CORDOBA	155000	155000	155000	155000	155000	155000	155000	155000	155000
Re	4-5 partos Cubierta	R.E.	SEVILLA				155000	155000	155000	155000	155000	155000
Re	4-5 partos Parida	R.E.	CORDOBA	170000	170000	170000	170000	170000	170000	170000	170000	170000
Re	4-5 partos Parida	R.E.	SEVILLA				145000	145000	145000	145000	145000	145000
SEMENTAL												
Fr		R.E.	SEVILLA				210000	210000	210000	210000	210000	210000
CH		R.E.	CORDOBA	275000	275000	275000	275000	275000	250000	250000	250000	275000
CH		R.E.	SEVILLA				240000	240000	240000	240000	240000	240000
Re		R.E.	CORDOBA	175000	175000	175000	175000	175000	175000	175000	175000	175000
Re		R.E.	SEVILLA				230000	230000	230000	230000	230000	230000
BOVINO PARA SACRIFICIO												
	TERNEROS/AS											
Fr		K.V.E	CORDOBA	235	228	225	225	235	225	208	208	212
Fr		K.V.E	SEVILLA	205	200	200	190	190	195	195	215	210
cCH		K.V.E	CADIZ	325	325	325	325	330	330	335	335	330
cCH		K.V.E	CORDOBA	390	385	377	377	320	320	337	337	347
cCH		K.V.E	HU-Aracena		310		300		310		328	
cCH		K.V.E	HUELVA	385	365	355	355	345	345	350	365	
cCH		K.V.E	SEVILLA	235	230	230	225	225	220	220	235	235
Re		K.V.E	CADIZ	320	320	320	320	325	327	335	335	330
Re		K.V.E	CORDOBA	330	330	312	312	285	280	292	292	293
Re		K.V.E	HU-Aracena		260		255		270		275	
Re		K.V.E	HUELVA	220	265	260	260	255	255	270	265	
Re		K.V.E	SEVILLA	205	205	205	200	200	190	190	215	210
AÑOJOS												
Fr		K.V.E	CORDOBA	210	250	197	197	200	190	185	185	195
Fr		K.V.E	GR-Guadix		170	175	180	190	200	200		
Fr		K.V.E	SEVILLA	205	200	200	180	180	180	185	210	210
cCH		K.V.E	CADIZ	285	285	285	285	290	290	296	298	295
cCH		K.V.E	CORDOBA	250	240	233	233	250	240	230	230	228

BOLETÍN BIMESTRAL DE INFORMACIÓN AGRARIA

cCH		K.V.E	GR-Guadix		190	185	225	220	230	230		
cCH		K.V.E	HU-Aracena		215		200		200		200	
cCH		K.V.E	HUELVA	225	205	205	205	200	200	200	185	
cCH		K.V.E	SEVILLA	225	230	230	220	220	220	220	230	230
Re		K.V.E	CADIZ	280	280	280	280	285	287	295	300	295
Re		K.V.E	CORDOBA	260	245	235	235	230	220	230	230	235
Re		K.V.E	HU-Aracena		190		180		180		180	
Re		K.V.E	HUELVA	235	185	185	185	180	180	180	170	
Re		K.V.E	SEVILLA	205	200	200	190	190	190	190	200	205
	VACAS											
Fr		K.V.E	CORDOBA	125	120	115	115	115	115	117	117	105
Fr		K.V.E	SEVILLA	110	110	110	110	110	100	100	90	90
Re		K.V.E	CORDOBA	140	130	125	125	125	120	120	120	120
Re		K.V.E	SEVILLA	110	110	110	110	110	100	100	90	90
	TOROS											
	Varias razas	K.V.E	CORDOBA	120	115	113	113	110	110	116	117	112
	Varias razas	K.V.E	SEVILLA	130	130	130	130	130	130	130	130	130
	OVINO PARA VIDA											
	OVEJAS											
Me	Preñada	R.E.	CORDOBA	11750	11750	11750	11750	12500	12500	11750	11750	11750
Me	Preñada	R.E.	SEVILLA	16000	16000	16000	16000	16000	16000	16000	16000	16000
Me	Vacia	R.E.	CORDOBA	11000	11000	11000	11000	11000	11000	11000	11000	11000
Me	Vacia	R.E.	HUELVA	12500	11000	11000	11000	11000	11000	11000	12500	
Me	Vacia	R.E.	SEVILLA	13000	13000	13000	13000	13000	13000	13000	13000	13000
Me	Con cria	R.E.	CORDOBA	15500	15500	15500	15500	15500	15500	15500	15500	15500
Me	Con cria	R.E.	SEVILLA	19000	19000	19000	19000	19000	19000	19000	19000	19000
	PRIMALAS											
Me	Preñada	R.E.	CORDOBA	15000	15000	15000	15000	15000	15000	15000	15000	15000
Me	Preñada	R.E.	SEVILLA	17000	17000	17000	17000	17000	17000	17000	17000	17000
Me	Con cria	R.E.	CORDOBA	16500	16500	16500	16500	16500	16500	16500	16500	16500
Me	Con cria	R.E.	SEVILLA	20000	20000	20000	20000	20000	20000	20000	20000	20000
	BORRAS											
Me	Recrio 12-15 kg.	R.E.	CORDOBA	6800	7300	8300	8300	8800	8800	8800	8900	8800
Me	Recrio 12-15 kg.	R.E.	SEVILLA	4860	5198	5333	5333	5468	5603	5603	5535	5400
Me		R.E.	SEVILLA	13000	13000	13000	13000	13000	13000	13000	13000	13000
	OVINO PARA SACRIFICIO											
	CORDEROS											
Me	Lechal	K.V.E	CADIZ	500	500	500	500	510	510	510	515	515
Me	Lechal	Libra	HUELVA	185	210	215	215	215	215	215	165	
Me	Lechal	K.V.E	SEVILLA	470	490	500	500	510	545	545	540	540
Me	Pascual <23 kg.	K.V.E	CADIZ	350	350	350	350	360	360	360	365	365
Me	Pascual <23 kg.	K.V.E	CORDOBA	378	367	395	415	430	430	430	427	435
Me	Pascual <23 kg.	Arroba	HU-Aracena		4750		4750		4250		4100	
Me	Pascual <23 kg.	Arroba	HUELVA	4650	4650	4600	4600	4800	4800	4250	4050	
Me	Pascual <23 kg.	K.V.E	SEVILLA	360	385	395	395	405	415	415	410	400
Me	Pascual >23 kg.	K.V.E	CORDOBA	265	300	360	360	400	400	400	405	408
Me	Pascual >23 kg.	Arroba	HU-Aracena		4000		4000		3500		3400	
Me	Pascual >23 kg.	Arroba	HUELVA	3750	4000	4000	4000	4000	4000	3500	3350	
Me	Pascual >23 kg.	K.V.E	SEVILLA	320	345	355	355	365	355	355	350	350
Sg	Lechal	K.v.L.	GR-Baza			593		593	593	593	630	593
Sg	Lechal	K.V.E	GRANADA	471	551	563	595	560	624	620	600	
Sg	Lechal	K.V.E	JAEN	575	605	635	660	660	660	660	660	685
Sg	Pascual <23 kg.	K.v.L.	GR-Baza		519	447	434	461	461	474	482	461
Sg	Pascual <23 kg.	K.V.E	GRANADA	500	448	463	453	541	526	446	424	412

BOLETÍN BIMESTRAL DE INFORMACIÓN AGRARIA

Sg	Pascual <23 kg.	K.V.E	JAEN	465	480	490	510	510	510	510	510	525
Sg	Pascual >23 kg.	K.v.L.	GR-Baza		400	400	400	400	400	400	410	410
Sg	Pascual >23 kg.	K.V.E	GRANADA	375	380	380	380	400	500	430	440	380
Sg	Pascual >23 kg.	K.V.E	JAEN	430	445	450	455	455	455	455	455	455
	OVEJA											
Me	Desecho		HUELVA	3.500	3.500	3.500	3.500	3.500	3.500	3.500	3.500	
	CAPRINO PARA VIDA											
	CABRAS											
Sr	Vacia	R.E.	CADIZ	12000	12000	12000	12000	12000	12000	12000	11500	11500
Sr	Vacia	R.E.	HUELVA	12500	11000	11000	11000	11000	11000	11000	11000	
Sr	Vacia	R.E.	MALAGA	18000	18000	18000	18000	18000	18000	18000	18000	18000
Sr	Preñada	R.E.	CADIZ	14000	14000	14000	14000	14000	14000	14000	13500	13500
Sr	Preñada	R.E.	MALAGA	20000	20000	20000	20000	20000	20000	20000	20000	20000
Sr	Con cria	R.E.	MALAGA	20000	20000	20000	20000	20000	20000	20000	20000	20000
Ma	Vacia	R.E.	MALAGA	25000	25000	25000	25000	25000	25000	25000	25000	25000
Ma	Preñada	R.E.	MALAGA	25000	25000	25000	25000	25000	25000	25000	25000	25000
Ma	Con cria	R.E.	MALAGA	30000	30000	30000	30000	30000	30000	30000	30000	30000
	PRIMALAS											
Sr	Preñada	R.E.	CADIZ	9000	9000	9000	9000	9000	9000	9000	9000	9000
Sr	Preñada	R.E.	MALAGA	19000	19000	19000	19000	19000	19000	19000	19000	19000
Sr	Con cria	R.E.	MALAGA	19000	19000	19000	19000	19000	19000	19000	19000	19000
Ma	Preñada	R.E.	MALAGA	30000	30000	30000	30000	30000	30000	30000	30000	30000
Ma	Con cria	R.E.	MALAGA	25000	25000	25000	25000	25000	25000	25000	25000	25000
	CHIVARRAS											
Sr	Recrio 12-15 kg.	R.E.	CADIZ	9000	9000	9000	9000	9000	9000	9000	9000	9000
Sr	Recrio 12-15 kg.	R.E.	MALAGA	14000	14000	14000	14000	14000	14000	14000	14000	14000
Ma	Recrio 12-15 kg.	R.E.	MALAGA	13000	13000	13000	13000	13000	13000	13000	13000	13000
	CAPRINO PARA SACRIFICIO											
	CABRITOS											
M-G	Lechal	K.v.L.	GR-Baza		778	806	778	778	750	778	778	794
M-G	Lechal	K.V.E	GRANADA	832	850	825	888	888	875	866	900	1000
M-G	Pascual <23 kg.	K.v.L.	GR-Baza		400	467	500	500	467	500	500	467
M-G	Pascual >23 kg.	K.v.L.	GR-Baza					320	300	320	320	300
Sr	Lechal	K.V.E	CADIZ	540	540	540	540	540	540	540	540	545
Sr	Lechal	K.V.E	HUELVA	485	590	580	580	580	580	580	655	
Sr	Lechal	K.V.E	HU-Aracena		600		600		575		663	
Sr	Lechal	K.V.E	MALAGA	750	900	900	900	900	900	900	925	925
Sr	Pascual <23 kg.	K.V.E	CADIZ	280	280	280	280	280	282	282	284	284
Sr	Pascual <23 kg.	Arroba	HUELVA	3950	3700	3700	3700	3700	3700	3700	3950	
Sr	Pascual <23 kg.	Arroba	HU-Aracena		3900		3900		3900		3900	
Sr	Pascual >23 kg.	K.V.E	CADIZ	295	295	295	295	295	295	295	295	295
Sr	Pascual >23 kg.	Arroba	HUELVA	3450	3650	3650	3650	3900	3900	3900	3700	
Ma	Lechal	K.V.E	MALAGA	800	950	950	950	950	950	950	975	975
	CABRA											
Sr	Desecho		HUELVA	3500	3500	3500	3500	3500	3500	3500	3500	
	PORCINO PARA VIDA											
	LECHONES											
Bc	Al destete 20 kg.	R.E.	GRANADA	9.000	8.100	7.900	8.500	8.500	7.100	6.100	6.000	
Bc	Al destete 20 kg.	R.E.	JA-Vilches	9500	9000	9000	9000	7000	7000	6200	6200	7300
Bc	Al destete 20 kg.	K.V.E	MALAGA	495	465				375		335	355
Bc	Al destete 20 kg.	K.V.E	SEVILLA	485	460	460	375	360	320	320	320	320
Bc	Al destete 20 kg.	K.V.E	SE-ARAPORC	504	486		430	385		360	352	395
Ib	Al destete 20 kg.	K.V.E	CO-Pedroches	270	283	282	282	280	275	415	365	337
Ib	Al destete 20 kg.	Libra	HU-Aracena		118		110		115		125	
Ib	Al destete 20 kg.	Libra	HUELVA	175	115	110	110	115	115	115	125	
Ib	Al destete 20 kg.	Libra	SE-ARAPORC	123	120	120	118	115	111	111	111	111
Ib	Al destete 20 kg.	K.V.E	SEVILLA	279	276	260	252	253	244	245	252	255
	MARRANOS Y PRIMALES											
Ib	De 3 a 5 arrobas	Arroba	HUELVA	3400	2450	2450	2450	2650	2650	2800	2800	

BOLETÍN BIMESTRAL DE INFORMACIÓN AGRARIA

Ib	De 3 a 5 arrobas	Arroba	HU-Aracena		2500		2650		2800		2900	
Ib	De 3 a 5 arrobas	Arroba	SE-ARAPORC	2648	2598	2750	2750	2750	2750	2750	2750	2750
Ib	De 6 a 9 arrobas	K.V.E.	CO-Pedroches	280	300	300	300	300	300		310	
Ib	De 6 a 9 arrobas	Arroba	HUELVA	2200	2350	2350	2350	2200	2200	2300	2250	
Ib	De 6 a 9 arrobas	Arroba	HU-Aracena		2400		2200		2300		2350	
Ib	De 6 a 9 arrobas	Arroba	SE-ARAPORC	2130	2115	2350	2350	2350	2350	2350	2350	2350
Ib	De 3 a 6 arrobas	K.V.E.	SEVILLA	207	203	203	203	203	201	201	225	225
Ib	De 6 a 9 arrobas	K.V.E.	SEVILLA	193	193	189	189	188	187	187	189	190
PORCINO PARA SACRIFICIO												
CERDOS												
Bc	60-80 Kg	K.V.E.	CADIZ	240	240	240	240	235	233	220	215	215
Bc	60-80 Kg	K.V.E.	JA-Vilches	246	250	250	250	243	243	230	233	233
Bc	60-80 Kg	K.V.E.	MA-Campillos	255	255	255	255	255	247	240	240	246
Bc	60-80 Kg	K.V.E.	SEVILLA	253	251	255	255	255	248	240	235	235
Bc	Selecto	K.V.E.	SE-ARAPORC	251	261	261	261	261	251	246	246	246
Bc	80-90 Kg	K.V.E.	GRANADA	250	250	252	250	255	253	240	238	
Bc	80-90 Kg	K.V.E.	MA-Campillos	251	251	251	251	251	243	236	236	242
Bc	80-90 Kg	K.V.E.	SEVILLA	253	251	255	255	255	248	240	235	235
Bc	90 y mas	K.V.E.	JA-Vilches	246	250	250	250	243	243	230	233	233
Bc	90 y mas	K.V.E.	MA-Campillos	247	247	247	247	247	239	232	232	238
Bc	90 y mas	K.V.E.	SEVILLA	253	251	255	255	255	248	240	235	235
Bc	FORPPA	K.c.M.	MA-Campillos	312	312	312	312	312	304	295	295	302
Ib	Pienso	K.V.E.	CO-Pedroches	182	180	179	210	210	210	210	210	
Ib	Pienso	Arroba	HUELVA	2300	2150	2150	2150	2000	2000	2250	2350	
Ib	Pienso	K.V.E.	SEVILLA	180	183	180	183	187	186	198	200	201
Ib	Pienso Extensivo	Arroba	HU-Aracena		2150		2000		2250		2400	
Ib	Pienso Intensivo	Arroba	SE-ARAPORC	2100	2100	2100	2100	2125	2200	2340	2350	2355
Ib	Pienso Extensivo	Arroba	SE-ARAPORC	2200	2200	2200	2200	2225	2300	2440	2450	2455
Ib	Castronas		SE-ARAPORC	1100	1100	1100	1100	1100	1100	1350	1350	1350
Ib	Reproductoras		HU-Aracena		35000		35000		35000		35000	
Ib	Reproductoras(6-8m)		SE-ARAPORC	35000	35000	35000	35000	35000	37500	35000	35000	35000
CERDOS DESHECHO												
Bc	Cerdos deshecho	K.V.E.	GR-Iznalloz	130	130	130	130	130	130	120	120	
	Desvieje	K.V.E.	MA-Campillos	162	162	162		142	138	133	123	123
Ib	Cerdos deshecho	Arroba	SE-ARAPORC	950	950	950	950	1050	1050	1350	1350	1350
OTROS PRODUCTOS GANADEROS												
POLLOS												
		K.V.E.	GRANADA	133	133	138	138	142	158	168	173	173
		K.c.M.	SEVILLA	187	187	202	202	208	221	231	238	238
	GALLINAS PESADAS											
	2,5 a 3 Kg.	K.c.M.	SEVILLA	157	157	137	177	177	177	177	177	177
	PAVOS											
	6 a 8 Kg.	K.c.M.	SEVILLA	252	252	252	252	252	252	252	252	252
	CONEJOS											
	Campo	K.V.E.	SEVILLA	262	262	262	252	252	243	232	232	232

BOLETÍN BIMESTRAL DE INFORMACIÓN AGRARIA

	HUEVOS	.										
	CLASE XL		GRANADA	175	178	178	178	180	183	185	185	
	CLASE XL	e.A.M y.	SEVILLA	115	120	120	127	135	135	135	135	135
	CLASE L		GRANADA	145	145	145	150	153	153	155	155	
	CLASE L	e.A.M y.	SEVILLA	85	85	85	85	90	90	90	95	95
	CLASE M		GRANADA	130	130	130	134	135	135	135	135	
	CLASE M	e.A.M y.	SEVILLA	65	65	65	70	75	75	75	78	78
	CLASE S		GRANADA	110	110	110	110	110	110	110	110	
	CLASE S	e.A.M y.	SEVILLA	50	55	55	45	45	45	45	50	50
	LECHE											
	Vaca	L.E.	CADIZ	51	51	51	51	51	51	51	51	52
	Vaca	L.E.	CORDOBA	49	49	49	49	49	49	49	49	49
	Vaca	L.E.	SEVILLA	54	54	54	52	53	53	53	53	53
	Cabra	L.E.	SEVILLA	78	78	78	73	73	72	72	72	72
	Cabra	L.E.	GR-Durcal	74	74	74	74	75	75	75	75	
	Cabra	L.E.	MALAGA	77	77	77	82	82	82	82	80	80

5.- PRECIOS PERCIBIDOS POR LOS AGRICULTORES MAYO Y JUNIO DE 2.001

El precio percibido es el precio de mercado desde la óptica del productor, generalmente son precios de salida de explotaciones sin incluir gastos de transportes ni acondicionamiento, ni impuestos indirectos o tasas que puedan gravar las transacciones de dichos productos en las que el agricultor o ganadero actúa como vendedor.

Estos precios se obtienen a través de cuestionarios comarcales remitidos a nivel provincial por los encuestadores, ponderando la importancia de cada comarca en las transacciones provinciales de cada especificación y considerando la media aritmética de los tres precios tomados en el mes.

Los precios mensuales, se elaboran tomando como base el año 1.990 a partir de una matriz donde figuran las cantidades comercializadas en el periodo (1.989-91) en cada provincia y mes.

En este Boletín se incluyen los precios percibidos por los agricultores en Andalucía y sus provincias, en los meses de mayo y junio de 2.001.

CUADRO Nº 1**PRECIOS PERCIBIDOS POR LOS AGRICULTORES MAYO DE 2.001**

PRODUCTO	ALMERIA	CADIZ	CORDOBA	GRANADA	HUELVA	JAEN	MALAGA	SEVILLA	PREC. MED.REG. PONDERADA
CEREALES									
TRIGO BLANDO O SEMIDURO			27,0		23,0				26,5
TRIGO DURO			23,0		22,0				22,9
CEBADA 2								21,3	21,3
AVENA BLANCA Y AMARILLA					21,0				21,0
LEGUMINOSAS									
HABAS SECAS		32,5					36,5	36,3	36,1
TUBERCULOS CONSUMO HUMANO									
PATATA RED PONTIAC				48,3					48,3
PATATA JAERLA		48,3	48,3		45,0	70,0	48,3	48,3	48,5
PATATA SPUNTA				51,8	50,0	70,0	52,0	51,8	52,2
CULTIVOS FORRAJEROS									
HENO DE ALFALFA			19,3	18,0				19,3	18,7
VEZA PARA FORRAJE		17,2	17,2		17,2			17,2	17,2
CITRICOS									
NARANJA NAVEL LATE					78,0		70,2	67,5	75,8
NARANJA VERNA	30,0	30,0					30,0	30,0	30,0
NARANJA VALENCIA LATE		59,0			70,0		54,0	67,5	67,1
NARANJA PARA INDUSTRIA				20,0					20,0
LIMÓN VERNA	32,0						28,5	33,5	31,6
FRUTALES NO CITRICOS									
MELOCOTÓN EXTRATEMPRANO	119,0		100,0		110,0		119,0	147,0	134,0
MELOCOTÓN TEMPRANO-CARNE BLANDA			110,0					130,0	129,5
MELOCOTÓN TIPO NECTARINA								155,0	155,0
CEREZA GARRAFAL NAPOLEON						400,0			400,0
HORTALIZAS									
FRESÓN					120,0		120,0		120,0
LECHUGA ROMANA		104,0		50,0	90,0	105,0	45,0	84,5	70,0
LECHUGA ACOGOLLADA	83,0	78,1	75,0						78,6
COLIFLOR			132,5						132,5
COL REPOLLO HOJA LISA					65,0				65,0
TOMATE ASURCADO TIPO MARMANDE	49,2								49,2
TOMATE ASURCADO TIPO MUCHAMIEL	155,0								155,0
TOMATE LISO	45,0	60,2		46,5			54,5	53,2	52,7
ZANAHORIA		58,9		50,0	70,0		70,0	62,8	59,8
GUISANTE VERDE (CONSUMO FRESCO)	294,0	400,0	294,0	399,7	294,0	140,0			344,6
CEBOLLA BABOSA	22,0	30,0		23,2			23,0	28,0	24,9
PEPINO	40,0	39,0	39,0	35,9	60,0		20,0		34,9
PIMIENTO ROJO	100,0				140,0				101,9
PIMIENTO VERDE	85,0	98,0	98,0	94,0	100,0		112,0		93,0
ALCACHOFA VERDE			73,0				60,0	78,0	73,7
ESPÁRRAGO (CONSUMO FRESCO)		218,0	200,0	209,0	200,0	210,0	215,0	275,0	214,8
ESPÁRRAGO PARA INDUSTRIA				165,0			130,0	200,0	174,6
MELÓN	66,0	75,0							66,3
SANDÍA	40,0	85,0					56,0		41,3
AJO SECO		104,0	104,0	120,0	100,0	104,0	92,0		112,5
HABA VERDE			32,0	66,0	76,8	110,0	105,0	78,0	71,4
JUDÍA VERDE PLANA	170,0	151,0		196,8	145,0		200,0		183,7
JUDÍA VERDE TUBULAR	220,0	150,0		211,8					213,9
ESPINACA					65,0			65,0	65,0
BERENJENA	44,0			38,0	47,0		59,0		44,3
VINO									
VINO NUEVO BLANCO D.O.					175,0				175,0
VINO NUEVO BLANCO OTROS					155,0				155,0
VINO PARA DESTILACIÓN		55,0			300,0				112,1
ACEITE									
ACEITE OLIVA VIRGEN EXTRA HASTA 1º			295,0	285,0		280,0	295,0		288,2
ACEITE OLIVA VIRGEN FINO 1º A 1,5º			278,4	269,5		267,0	285,0		271,8
ACEITE OLIVA VIRGEN CNTE.1,5º A 3º			263,5	265,0	300,0	265,0	265,0		265,7
FLORES									
FLOR CORTADA CLAVELES	48,0	114,0	81,0	81,0	81,0		81,0	81,0	91,2
FLOR CORTADA ROSAS	336,0	439,0		387,5			387,5	387,5	346,7
FLOR CORTADA CRISANTEMOS		127,5		127,5					127,5
FLOR EN TIESTO BEGONIAS								130,0	130,0
FLOR EN TIESTO PETUNIAS		130,0						130,0	130,0
FLOR EN TIESTO GERANIOS		275,0							275,0
GANADO PARA ABASTO									
TERNEROS (ABASTO)		318,0	305,0		275,0			227,0	248,7
AÑOJOS		270,0	235,0	195,1			425,0	202,0	239,1
NOVILLOS		262,5	262,5	262,5		250,0	262,5	262,5	260,2
VACUNO MAYOR		117,0	131,0	125,0			117,0	96,0	114,7

BOLETÍN BIMESTRAL DE INFORMACIÓN AGRARIA

CORDERO LECHAL	615,0		561,0	549,7		590,0		525,0	559,7
CORDERO RECENTAL	500,0		441,0	417,2	380,0	492,5		408,0	432,7
CORDEROS	435,0		407,0	421,0	300,0	462,5		393,9	391,8
OVINO MAYOR (OVEJA)	55,0		90,0	110,0	90,0			55,0	94,0
CABRITO LECHAL	770,0	560,0	725,0			750,0	725,0	705,0	733,2
CHIVOS	340,0	450,0	430,0		315,0	450,0	402,0	425,0	389,4
CAPRINO MAYOR	80,0	40,0	59,0		59,0	65,0	59,0	49,8	57,8
CERDOS CEBO IBERICO		240,0	189,0	183,0	200,0		199,0	185,0	192,8
CERDOS CEBO OTROS	257,0		200,0	257,9		258,5	269,5	265,5	254,1
CERDOS DESVIEJE	167,0		80,0	130,0	125,0	100,0		125,0	117,8
POLLO DE GRANJA	152,0			142,3				140,1	141,7
GALLINAS		55,0	88,0	88,0		100,0	88,0	88,0	87,3
CONEJOS				455,0				382,0	444,2
LECHE									
LECHE DE VACA		51,0	49,0	52,0		43,0	55,0	54,0	50,4
LECHE DE CABRA	68,0	80,0	75,0	78,5	78,0	70,0	74,0	78,0	75,1
HUEVOS									
HUEVOS > 60 GRS (1ª, 2ª, 3ª)			145,6	145,6		150,0	142,5	130,0	137,9
HUEVOS 55-60 GRS (CLASE 4ª)			118,3	118,3		145,0	122,0	96,0	115,0
HUEVOS 50-55 GRS (CLASE 5ª)			109,5	109,5		140,0	115,0	78,0	119,6
HUEVOS < 50 GRS (6ª, 7ª Y 8ª)			91,3	91,3		125,0	90,0	60,0	100,9
LANA									
LANA BLANCA FINA					35,0				35,0
LANA BLANCA ENTREFINA				32,5	32,5	40,0	32,5	25,0	31,6
LANAS OTRAS				30,0		30,0		30,0	30,0
GANADO PARA VIDA									
VACAS APTITUD LECHE (GANADO VIVO)		163750	163750	250000		15000		160000	118195
NOVILLAS APTITUD LECHE			188333	240000				115000	187307
TERNERAS DESCALOSTRADAS (1-3 S)			20000						20000
TERNERAS DESTETADAS (3-7 M)			22500						22500
OVEJAS	10000	14000	13250	14600	11000	13000	12000	14000	12786
PRIMALAS	12000	10500	11521	12200	15000		13120	17500	12010
CABRAS	15000	13500	5600	14500	11000	13000	18000	18000	13385
LECHONES	11712								11712
POLLITOS 1 DIA	49		49					43	45
FORESTALES									
PINO PINASTER TRITURACIÓN			3500			3500			3500
PINO PINASTER PARA ASERRIO Y APEAS			5300			5300			5300
PINO PINEA PARA ASERRIO Y APEAS		4258	4258		3500	4500		4775	3731
PINO HALEPENSIS PARA ASERRIO Y APEAS	3100			3100		3100	3100		3100
EUCALIPTUS PARA TRITURACIÓN					3500			3575	3508
EUCALIPTUS PARA ASERRIO Y APEAS								3763	3763
CHOPO PARA ASERRIO Y APEAS			5750	7000		4500			6749

PRECIOS PERCIBIDOS POR LOS AGRICULTORES JUNIO DE 2.000

PRODUCTO	ALMERIA	CADIZ	CORDOBA	GRANADA	HUELVA	JAEN	MALAGA	SEVILLA	PREC. MED.REG. PONDERADA
CEREALES									
TRIGO BLANDO O SEMIDURO		25,0	28,0		24,0			23,8	24,2
TRIGO DURO		24,5	25,3		23,0			23,3	23,9
CEBADA 6			20,2	19,8		21,0			19,9
CEBADA 2			21,5	20,0		22	22	21,5	21,3
AVENA BLANCA Y AMARILLA				22,6	21,0		22,0	22,6	23,5
AVENA NEGRA Y GRIS			20,8	21,3		19,0		20,8	20,9
LEGUMINOSAS									
LENTEJAS	50,0								50,0
GARBANZOS								132,0	132,0
HABAS SECAS	40,0	32,5		39,0		48,0	35,0	39,0	38,4
YEROS	23,0						35,0	29,0	28,6
VEZA GRANO		26,0						26,0	26,0
TUBERCULOS CONSUMO HUMANO									
PATATA DESIREE				45,0					45,0
PATATA KENNEBEC				45,0					45,0
PATATA RED PONTIAC				45,0					45,0
PATATA JAERLA		53,5	53,5	57,5	45,0	60,0	53,5	51,5	53,6
PATATA SPUNTA				57,5	45,0	60,0		55,5	54,9
CULTIVOS INDUSTRIALES									
REMOLACHA AZUCARERA					9,0	9,0			9,0
CULTIVOS FORRAJEROS									
HENO DE ALFALFA			20,3	18,0		23,0		20,3	19,4
VEZA PARA FORRAJE		15,7	15,7				15,0		15,5
CITRICOS									
NARANJA VERNA	30,0	30,0					30,0		30,0
NARANJA VALENCIA LATE		95,0			95,0		95,0	95,0	95,0
LIMÓN VERNA	35,0						33,0	38,1	35,0
FRUTALES NO CITRICOS									
MELOCOTÓN EXTRATEMPRANO	97,5				105,0				103,7
MELOCOTÓN TEMPRANO-CARNE BLANDA			130,0		100,0		180,0	124,0	125,2
MELOCOTÓN TEMPRANO-CARNE DURA	95,0		110,0		125,0			110,0	113,2
MELOCOTÓN TIPO NECTARINA					150,0			140,0	140,6
CEREZA PICOTA			275,0			275,0			275,0
CEREZA GARRAFAL NAPOLEON						190,0			190,0
CIRUELA GOLDEN JAPAN	107,0		120,0	100,0		110,0	105,0	100,0	104,6
CIRUELA SANTA ROSA			112,0	80,0			92,3	85,0	92,4
UVA DE MESA CARDINAL					95,0				95,0
HORTALIZAS									
FRESÓN					50,0		50,0		50,0
LECHUGA ROMANA		60,0		52,0	60,0		43,0	40,0	47,6
LECHUGA ACOGOLLADA	54,3	54,3		76,3			54,3		68,3
COL REPOLLO HOJA LISA					45,0				45,0
TOMATE ASURCADO TIPO MARMANDE	33,0								33,0
TOMATE LISO		48,8		53,7			72,0	59,0	55,7
ZANAHORIA		83,8		50,0			72,0		83,2
GUISANTE VERDE (CONSUMO FRESCO)		221,5	221,5						221,5
CEBOLLA BABOSA	15,0	33,8	35,0	15,7			14,0	26,3	22,5
CEBOLLA GRANO O VALENCIANA			34,9			50,0			43,6
PEPINO		55,0	80,0	76,0	90,0	80,0	42,0		63,5
PIMIENTO ROJO			118,0		80,0				88,8
PIMIENTO VERDE		90,0	90,0	101,9	70,0		98,0		94,9
ALCACHOFA VERDE			125,0						125,0
ESPÁRRAGO (CONSUMO FRESCO)		215,2	202,0	243,8	215,2	200,0	215,0	215,2	214,6
ESPÁRRAGO PARA INDUSTRIA				130,0			130,0	130,0	130,0
MELÓN	68,0	85,0					60,0	75,0	70,0
SANDÍA	38,0	73,0			70,0		55,0	40,9	44,9
AJO SECO		157,0	140,0	180,0	157,0	220,0	100,0		163,5
JUDÍA VERDE PLANA	170,0	106,3		209,3	195,0	200,0	185,0		190,6
JUDÍA VERDE TUBULAR	150,0	113,8		220,8		180,0			191,7
ESPINACA					60,0			55,0	56,0
BERENJENA	40,0			25,0	40,0	130,0	46,0		41,3
VINO									
VINO NUEVO BLANCO D.O.					175,0				175,0
VINO NUEVO BLANCO OTROS					155,0				155,0
VINO PARA DESTILACIÓN		55,0			300,0				131,7
ACEITE									
ACEITE OLIVA VIRGEN EXTRA HASTA 1º			285,0	285,0		274,5	293,0		280,1
ACEITE OLIVA VIRGEN FINO 1º A 1,5º			295,0	275,0		262,8	278,0		272,0
ACEITE OLIVA VIRGEN CNTE.1,5º A 3º			275,0	265,0	300,0	260,8	278,0		265,8

BOLETÍN BIMESTRAL DE INFORMACIÓN AGRARIA

FLORES									
FLOR CORTADA CLAVELES	48,0	54,0	67,3	67,3	67,3			100,0	60,5
FLOR CORTADA ROSAS	300,0	395,0		347,5				347,5	309,8
FLOR CORTADA CRISANTEMOS		100,0							100,0
FLOR EN TUESTO GERANIOS		275,0							275,0
GANADO PARA ABASTO									
TERNEROS (ABASTO)		318,0	310,5		200,0			223,0	238,0
AÑOJOS		270,0	232,0	202,1			187,0	219,0	233,8
NOVILLOS		224,0	224,0	224,0		245,0	224,0	146,5	198,1
VACUNO MAYOR		129,0	135,0	140,0			129,0	112,0	128,8
CORDERO LECHAL	510,0		537,0	555,2		618,8		487,0	544,1
CORDERO RECENTAL	500,0		321,0	419,7	380,0	486,3		384,0	384,0
CORDEROS	490,0		412,0	412,0	300,0	445,0		412,0	390,3
OVINO MAYOR (OVEJA)	60,0		56,0	56,0	56,0			52,5	55,8
CABRITO LECHAL	850,0	550,0	790,0			850,0	925,0	746,6	805,1
CHIVOS	340,0	450,0	430,0		320,0	500,0	421,0	485,0	400,4
CAPRINO MAYOR	90,0	40,0	54,0		54,0	54,0	35,0	49,8	52,2
CERDOS CEBO IBERICO		250,0	188,0	221,0	205,0		280,0	182,0	202,6
CERDOS CEBO OTROS	251,0		260,0	250,3		249,0	251,0	254,0	252,2
CERDOS DESVIEJE	151,0		85,0	130,0	123,0	100,0		123,0	117,1
POLLO DE GRANJA	149,0			135,5				136,0	137,4
GALLINAS		55,0	52,0	52,0		60,0	52,0	41,3	44,9
CONEJOS				270,0				260,0	268,,51
LECHE									
LECHE DE VACA		51,0	49,0	52,0		43,0	54,0	54,0	50,3
LECHE DE CABRA	65,0	80,0	75,0	74,0	80,0	70,0	80,0	77,0	76,7
HUEVOS									
HUEVOS > 60 GRS (1ª, 2ª, 3ª)			121,0	176,9		145,0	127,0	121,0	130,9
HUEVOS 55-60 GRS (CLASE 4ª)			85,0	146,4		140,0	90,0	85,0	102,7
HUEVOS 50-55 GRS (CLASE 5ª)			66,0	131,0		135,0	75,0	66,0	104,0
HUEVOS < 50 GRS (6ª, 7ª Y 8ª)			51,0	110,0		120,0	99,0	51,0	103,9
LANA									
LANA BLANCA ENTREFINA			37,5	37,5	37,5	40,0	37,5	35,0	37,5
LANAS OTRAS			30,0	30,0		30,0		30,0	30,0
GANADO PARA VIDA									
VACAS APTITUD LECHE (GANADO VIVO)		150000	150000	150000		150000		150000	150000
NOVILLAS APTITUD LECHE			220000	220000				220000	220000
TERNERAS DESCALOSTRADAS (1-3 S)			20000						20000
TERNERAS DESTETADAS (3-7 M)			24250						24250
OVEJAS	10000	14000	13250	12607	11000	13000	13000	14000	12871
PRIMALAS	12000	10500	11750	12625	15000		9000	17500	11320
CABRAS	16000	13500	6300	13971	11000	13000	20000	18000	13837
LECHONES	8050								8050
POLLITOS 1 DIA	43		49					62	57
FORESTALES									
PINO PINASTER TRITURACIÓN			3500			3500			3500
PINO PINASTER PARA ASERRIO Y APEAS			5300			5300			5300
PINO PINEA PARA ASERRIO Y APEAS		4258	4258		3500	4500		4775	3731
PINO HALEPENSIS PARA ASERRIO Y APEAS	3100			3100		3100	3100		3100
EUCALIPTUS PARA TRITURACIÓN					3500			3575	3508
EUCALIPTUS PARA ASERRIO Y APEAS								3763	3763
CHOPO PARA ASERRIO Y APEAS			5750	7000		4500			6749
CORCHO		280	290		300	290	250	331	287

**6.- COMERCIO EXTERIOR AGROALIMENTARIO. BALANCE IMPORTACIONES-EXPORTACIONES.
ENERO-JUNIO AÑO 2.001**

Se incluyen en este capítulo una serie de cuadros con los últimos datos disponibles hasta la fecha sobre el comercio exterior agroalimentario en Andalucía.

Estos han sido elaborados por el Servicio de Estudios y Estadísticas de esta Consejería en base a los datos suministrados mensualmente por el ICEX (Instituto de Comercio Exterior).

En los cuadros números 1 y 2 figuran por provincias las Exportaciones e Importaciones realizadas durante el periodo enero-junio del año 2.000 desde nuestra Comunidad, anotándose tanto las cantidades en Tm. como el valor de las mismas en millones de pesetas. Además se añaden las Importaciones y Exportaciones efectuadas durante los años 1.999 y 2.000 completos, es decir de enero a diciembre.

En el cuadro 5 están los capítulos arancelarios de mayor importancia exportados e importados en este periodo calculándose el saldo en valor de los mismos en millones de pesetas.

En el cuadro número 6 se consignan los principales productos agroalimentarios exportados desde la Comunidad Andaluza, ordenados de mayor a menor por su valor en millones de pesetas en los meses de enero a junio de 2.001

CUADRO N°1

EXPORTACIONES AGROALIMENTARIAS (01:24)

Provincia	Enero-Diciembre 1999		2000		Enero-Junio 2000		2001	
	Mill. Pta.	Tm.	Mill. Pta.	Tm.	Mill. Pta.	Tm.	Mill. Pta.	Tm.
Almería	152.381	1.417.873	174.762	1.341.279	108.835	865.563	122.766	1.010.970
Cádiz	74.301	494.155	73.573	449.623	36.431	202.759	52.010	303.455
Córdoba	38.684	233.217	49.827	267.860	22.884	127.542	25.322	141.870
Granada	30.009	156.684	40.693	188.319	21.823	100.222	26.430	122.516
Huelva	68.416	358.990	53.017	280.932	45.573	237.990	58.425	263.952
Jaén	16.526	176.621	22.588	79.755	10.563	34.281	14.433	56.301
Málaga	32.662	164.779	41.044	199.424	20.708	92.681	26.029	109.534
Sevilla	128.917	892.986	140.174	1.000.124	70.970	415.672	75.803	554.602
Andalucía	541.896	3.895.305	595.678	3.807.316	337.787	2.076.710	401.218	2.563.200

CUADRO N°2

IMPORTACIONES AGROALIMENTARIAS (01:24)

Provincia	Enero-Diciembre 1999				Enero-Junio 2000			
	Mill. Pta.	Tm.	Mill. Pta.	Tm.	Mill. Pta.	Tm.	Mill. Pta.	Tm.
Almería	10.178	32.996	9.657	20.794	5.056	10.677	7.440	11.767
Cádiz	33.972	272.681	46.223	348.278	21.199	184.342	29.658	167.778
Córdoba	19.669	132.804	9.328	54.527	4.893	26.253	7.189	42.689
Granada	6.557	185.908	7.184	188.789	3.117	99.098	4.063	145.466
Huelva	38.050	1.026.823	47.841	901.390	23.224	499.805	22.260	382.039
Jaén	9.307	57.369	7.807	42.088	3.093	17.223	3.484	16.650
Málaga	47.017	530.675	44.916	366.288	22.350	183.273	24.125	115.884
Sevilla	84.223	1.335.080	66.397	909.134	35.221	558.942	31.081	318.141
Andalucía	248.973	3.574.336	239.353	2.831.288	118.153	1.579.613	129.300	1.200.414

CUADRO N° 3

**PRINCIPALES DESTINOS DE LAS EXPORTACIONES
AGROALIMENTARIAS ANDALUZAS. ENERO-AJUNIO
Año 2.001**

Pais	Valor Exportado (Mill. Pta.)	Pais	Valor Importado (Mill. Pta.)
Alemania	77.558	Alemania	13.504
Francia y Mónaco	71.172	Reino Unido	10.903
Italia	45.432	Francia y Mónaco	10.896
Reino Unido	43.991	Paises Bajos	7.705
Paises Bajos	32.852	Portugal	7.328
Portugal	32.312	Irlanda	7.146
Belgica	13.935	Italia	3.977
Austria	5.056	Grecia	3.385
Suecia	4.237	Dinamarca	1.574
Dinamarca	3.272	Belgica	1.354
Finlandia	1.972	Austria	468
Irlanda	1.271	Suecia	421
Grecia	924	Finlandia	3
Luxemburgo	45	Luxemburgo	2
Total UE	334.029	Total UE	68.666
EEUU	17.560	Marruecos	12.011
Japon	12.294	Bahamas	6.993
República Checa	3.160	Estados Unidos	4.514
Polonia	2.881	Argentina	4.263
Mexico	2.435	Brasil	3.062
Total Mundo	401.217	Total Mundo	129.300

CUADRO N° 4

**PRINCIPALES ORÍGENES DE LAS IMPORTACIONES
AGROALIMENTARIAS ANDALUZAS. ENERO-JUNIO
Año 2.001**

CUADRO Nº 5**SALDO COMERCIAL DE LOS PRINCIPALES CAPÍTULO ARANCELARIOS EXPORTADOS. ENERO-JUNIO AÑO 2.001**

Capítulo	Denominación	Valor Exportado (Mill. Pta.)		Valor Importado (Mill. Pta.)		Saldo (Mill. Pta.) Dic-99
		2000	2001	2000	2001	
01	Animales Vivos	174	395	662	854	-459
02	Carne y Despojos Comestibles	3.915	6.698	2.838	4.012	2.686
04	Leche, Productos Lacteos y Huevos	2.368	3.158	1.548	1.716	1.716
06	Plantas Vivas y Productos de la Floricultura	10.261	10.943	1.860	1.880	9.063
07	Legumbres y Hortalizas	117.763	132.317	4.914	6.727	125.590
08	Frutas, Cortezas de Agrios y Melones	90.932	101.051	1.171	4.487	448
10	Cereales	7.958	13.546	7.603	4.843	8.703
12	Semillas y Frutos Oleaginosos	1.387	958	11.441	10.414	-9.456
15	Grasas y Aceites Animales o Vegetales	45.441	51.561	6.860	5.790	45.771
22	Bebidas, vinos	16.616	22.284	13.741	17.474	4.810
01..24	Total Agroalimentario	337.786	401.219	118.153	129.300	271.919
01..99	Total	808.176	890.679	943.649	928.612	-37.933

CUADRO Nº6**PRINCIPALES PRODUCTOS EXPORTADOS POR ANDALUCÍA. AÑO ENERO-JUNIO 2.001**

Codificación	Producto	Valor Exportado (Mill. Pta.)	Cantidad Exportada (Tm.)
08101000	Fresas frescas	46.496	204.464
07020000	Tomates frescos o refrigerados	35.028	290.869
15091090	Aceite de oliva virgen y sus fracciones	34.406	114.778
07096010	Pimientos dulces	30.957	156.345
20057010	Aceitunas preparadas o conservadas	21.031	114.664
07070005	Pepinos frescos o refrigerados	14.942	147.265
07099070	Calabacines frescos o refrigerados	9.451	86.750
06031020	Claveles	9.090	62.061
15099000	Aceite de oliva y sus fracciones	8.047	23.303
07092000	Espárragos frescos	3.899	17.930
08044000	Aguacates frescos o secos	6.469	25.038
15091010	Aceite de oliva virgen lampante	5.742	21.154
07093000	Berenjenas frescas	5.510	36.864
08051030	Naranjas dulces o refrigeradas	5.415	70.485
20057090	Aceitunas preparadas o conservadas	4.542	21.030
22042192	Vino de Jerez	3.906	1.186
07051100	Espárragos frescos	3.352	17.930
01.24	Total Agroalimentario	401.218	2.563.200
01.99	Total	890.679	8.594.213

Fuente: Instituto de Comercio Exterior (ICEX)

7.- DISPOSICIONES AGRARIAS Y PESQUERAS PUBLICADAS EN LOS BOE Y BOJA

RANGO	Nº y/o FECHA	MATERIA	BOJA	FECHA
Resoluc.	04-04-2001	CONSEJERIA DE AGRICULTURA Y PESCA.- Se declara la puesta en riego de la Zona Regable de Los Humosos, en la provincia de Sevilla.	65	07-06-2001
Resoluc.	02-04-2001	CONSEJERIA DE AGRICULTURA Y PESCA.- Se acuerda hacer pública la relación de subvenciones concedidas a las Asociaciones de Defensa Sanitaria en el Ambito Ganadero (ADSG) en la provincia de Córdoba, campaña 2000/2001.	65	07-06-2001
Orden	07-06-2001	CONSEJERIA DE AGRICULTURA Y PESCA.- Se establecen normas de aplicación del régimen de ayudas a la utilización de métodos de producción agraria compatibles con el medio ambiente.	69	19-06-2001
Resoluc.	14-05-2001	CONSEJERIA DE AGRICULTURA Y PESCA.- Se delegan competencias en materia de subvenciones financiadas por la sección de Garantía del FEOGA en el marco del Programa de Mejora de la Calidad de la Producción del Aceite de Oliva (2001/2002).	69	19-06-2001
Resoluc.	07-05-2001	CONSEJERIA DE AGRICULTURA Y PESCA.- Se suspende el título de Granja de Protección Sanitaria Especial a la explotación porcina denominada "Shu-Choi", del término municipal de Córdoba.	70	21-06-2001
Resoluc.	07-05-2001	CONSEJERIA DE AGRICULTURA Y PESCA.- Se suspende el título de Granja de Protección Sanitaria Especial a la explotación porcina denominada Juan Castaño, del término municipal de Carmona (Sevilla).	70	21-06-2001
Orden	31-05-2001	CONSEJERIA DE AGRICULTURA Y PESCA.- Se hace pública la autorización concedida a Sohiscert, S.A, para actuar como entidad privada de control para la aplicación del sistema de control de la agricultura ecológica.	71	23-06-2001
Orden	20-06-2001	CONSEJERIA DE AGRICULTURA Y PESCA.- Se establecen normas para la aplicación de las ayudas por vacas nodrizas y por novillas, reguladas en la Orden Ministerial de 30 de mayo de 2001, que se cita.	72	26-06-2001

Resoluc.	15-06-2001	CONSEJERIA DE AGRICULTURA Y PESCA.- Se establece la segunda convocatoria para el reparto del cupo de 250 has de nuevas plantaciones de vid para vinificación en el ámbito de determinadas demarcaciones geográficas, al amparo de la Orden que se cita.	72	26-06-2001
Resoluc.	30-04-2001	CONSEJERIA DE AGRICULTURA Y PESCA.- Se da publicidad a las inscripciones realizadas en el Registro de Agrupaciones de Defensa Sanitaria en el ámbito ganadero, durante el período que se indica.	72	26-06-2001
Orden	21-06-2001	CONSEJERIA DE AGRICULTURA Y PESCA.- Se regulan y convocan ayudas para proyectos de investigación a iniciar en el 2001, dentro del marco del Programa de Mejora de la Calidad de la Producción de Aceite de Oliva para la campaña 2001/2002 (Subprograma VII).	73	28-06-2001
Orden	21-06-2001	CONSEJERIA DE AGRICULTURA Y PESCA.- Se establecen normas en relación con la profilaxis vacunal contra la rabia de perros y gatos en Andalucía.	73	28-06-2001
Decreto	124/2001	CONSEJERIA DE AGRICULTURA Y PESCA.- Se crea el Comité Científico Asesor en materia de encefalopatías espongiformes transmisibles.	74	30-06-2001
Orden	08-06-2001	CONSEJERIA DE AGRICULTURA Y PESCA.- Se modifica el Reglamento Específico de Producción Integrada de Arroz, aprobado mediante Orden de 18 de abril de 2000.	74	30-06-2001
Orden	27-06-2001	CONSEJERIAS DE AGRICULTURA Y PESCA Y DE MEDIO AMBIENTE- Se aprueba el Programa de Actuación aplicable en las zonas vulnerables a la contaminación por nitratos procedentes de fuentes agrarias designadas en Andalucía.	75	03-07-2001
Decreto 163/2001	2-07-2001	CONSEJERÍA DE GOBERNACION.- Se determina la financiación por la Administración de la Junta de Andalucía de los préstamos concertados por las Diputaciones provinciales con Entidades de crédito durante el ejercicio 2001, para la ejecución de proyectos de obras y servicios realizados por las Corporaciones Locales en colaboración con el Inem y de acuerdo con el Programa de Fomento del Empleo Agrario.	77	07-07-2001
Orden	22-06-2001	CONSEJERIA DE AGRICULTURA Y PESCA.- Se designa Presidente y Vicepresidente del Consejo Regulador de la Denominación de Origen Condado de Huelva, y se actualiza la representación de esta Consejería en el mismo.	79	12-07-2001
Resoluc.	7-06-2001	CONSEJERÍA DE AGRICULTURA Y PESCA.- Se otorga el título de Granja de Protección Sanitaria Especial a la Explotación Porcina denominada El Higueral, del término municipal de El Viso del Alcor (Sevilla).	79	12-07-2001

Orden	28-06-2001	CONSEJERIA DE AGRICULTURA Y PESCA.- Se regula la concesión de ayudas a las Organizaciones Profesionales Agrarias y a las Federaciones de Cooperativas Agrarias, con ámbito de actuación en Andalucía, para facilitar su funcionamiento y gestión así como el desarrollo de actividades de divulgación y transferencia de tecnología agraria, y se efectúa convocatoria de las mismas para el año 2.001.	79	12-07-2001
Resoluc.	25-06-01	CONSEJERIA DE AGRICULTURA Y PESCA.- Se establecen los rendimientos comarcales representativos que realmente deberán obtenerse en la utilización de tierras retiradas de la producción con vista a la obtención de materias primas destinadas a usos no alimentarios para la campaña 2.001/2.002	81	17-07-2001
Orden	07-06-01	CONSEJERIA DE AGRICULTURA Y PESCA.- Corrección de errores de la citada orden por la que se establecen normas de aplicación del Régimen de Ayudas a la utilización de métodos de producción agraria compatibles con el Medio Ambiente.	82	19-07-2001
Resoluc.	20-06-01	CONSEJERIA DE AGRICULTURA Y PESCA.- Se hacen públicas las subvenciones concedidas al amparo de la normativa que se cita.	82	19-07-2001
Resoluc.	20-06-01	CONSEJERIA DE AGRICULTURA Y PESCA.- Se hacen públicas las subvenciones concedidas al amparo de la normativa que se cita.	82	19-07-2001
Orden	12-07-2001	CONSEJERIA DE AGRICULTURA Y PESCA.- Se establecen normas para la aplicación en Andalucía de la Indemnización Compensatoria en determinadas Zonas Desfavorecidas.	83	21-07-2001
Resoluc.	09-07-2001	CONSEJERIA DE AGRICULTURA Y PESCA.- Se establecen los plazos de presentación de solicitudes de ayudas reguladas en la Orden de 26 de julio de 2000.	86	28-07-2001
Orden	10-07-2001	CONSEJERIA DE AGRICULTURA Y PESCA.- Se establecen normas sobre los Censos de Embarcaciones Marisqueras con rastro y de Embarcaciones Autorizadas al uso de la draga hidráulica.	87	31-07-2001
Resoluc.	29-06-2001	CONSEJERIA DE AGRICULTURA Y PESCA.- Se hacen públicos cursos homologados de capacitación para la utilización de plaguicidas.	87	31-07-2001

RANGO	Nº y/o FECHA	MATERIA	BOE	FECHA
Orden	31-05-2001	M.A.P.A. Ayudas.- Se instrumentan las medidas de apoyo adicionales a la compra de bovinos de más de treinta meses para su sacrificio y destrucción previstas en el Real Decreto-ley 9/2001, de 6 de abril, por el que se adoptan medidas adicionales en el marco de erradicación de las encelopatías espongiformes transmisibles.	131	01-06-2001
Orden	23-05-2001	M.A.P.A. Ganadería.- Se modifica el Real Decreto 1973/1999, de 23 de diciembre, sobre determinadas ayudas en ganadería, en lo relativo a la definición de productor de ovino y caprino en zona desfavorecida.	131	01-06-2001
Orden	23-05-2001	M.A.P.A. Productos agrarios.- Se homologa el contrato-tipo de compraventa de pimiento fresco con destino a su transformación en pimentón, que regirá durante la campaña 2001-2002.	131	01-06-2001
Orden	23-05-2001	M.A.P.A. Productos agrarios.- Se homologa el contrato-tipo de compraventa de pimiento seco en cáscara con destino a su transformación en pimentón, que regirá durante la campaña 2001-2002.	131	01-06-2001
Orden	30-05-2001	M.A.P.A. Productos agrarios.- Se homologa el contrato-tipo de compraventa de limones con destino a su transformación en zumo.	131	01-06-2001
Real Decreto-ley	10/2001 01-06-2001	M.A.P.A. Daños en cultivos.- Adopción de medidas de carácter urgente para paliar los efectos producidos por las lluvias persistentes en determinados cultivos en la Comunidad Autónoma de Andalucía.	132	02-06-2001
Real Decreto	582/2001 01-06-2001	Ministerio de Economía.- Se establece el régimen de ayudas y el sistema de gestión del Plan de Consolidación y Competitividad de la Pequeña y Mediana Empresa (PYME).	132	02-06-2001
Orden	30-05-2001	M.A.P.A. Ayudas.- Se establece una ayuda por vaca nodriza y por novilla en aplicación del Real Decreto-ley 9/2001, de 6 de abril, por el que se adoptan medidas excepcionales en el marco de la erradicación de las encelopatías espongiformes transmisibles.	132	02-06-2001
Real Decreto	580/2001 01-06-2001	M.A.P.A. Pesca marítima.- Se permite incremento de potencia propulsora a buques menores de 12 metros de eslora total.	134	05-06-2001
Orden	11-05-2001	M.A.P.A. Variedades comerciales de plantas.- Se dispone la inscripción de una variedad de trigo duro en la lista de variedades comerciales.	134	05-06-2001
Orden	11-05-2001	M.A.P.A. Variedades comerciales de plantas.- Se dispone la reinscripción de variedades de distintas especies que fueron excluidas de la lista de variedades comerciales.	134	05-06-2001

Orden	11-05-2001	M.A.P.A. Variedades comerciales de plantas.- Se dispone la inscripción de una variedad de sorgo x pasto del Sudán en la lista de variedades comerciales.	134	05-06-2001
Orden	11-05-2001	M.A.P.A. Variedades comerciales de plantas.- Se dispone la inscripción de variedades de sandía en la lista de variedades comerciales.	134	05-06-2001
Orden	11-05-2001	M.A.P.A. Variedades comerciales de plantas.- Se dispone la inscripción de variedades de pimiento en la lista de variedades comerciales.	134	05-06-2001
Orden	11-05-2001	M.A.P.A. Variedades comerciales de plantas.- Se dispone la inscripción de variedades de melocotonero en la lista de variedades comerciales.	134	05-06-2001
Orden	11-05-2001	M.A.P.A. Variedades comerciales de plantas.- Se dispone la inscripción de variedades de judía en la lista de variedades comerciales.	134	05-06-2001
Orden	11-05-2001	M.A.P.A. Variedades comerciales de plantas.- Se dispone la inscripción de variedades de colza en la lista de variedades comerciales.	134	05-06-2001
Orden	11-05-2001	M.A.P.A. Variedades comerciales de plantas.- Se dispone la inscripción de variedades de berenjena en la lista de variedades comerciales.	134	05-06-2001
Orden	11-05-2001	M.A.P.A. Variedades comerciales de plantas.- Se dispone la inscripción de variedades de algodón en la lista de variedades comerciales.	134	05-06-2001
Orden	11-05-2001	M.A.P.A. Variedades comerciales de plantas.- Se dispone la inscripción de una variedad de festuca en la lista de variedades comerciales.	134	05-06-2001
Orden	11-05-2001	M.A.P.A. Variedades comerciales de plantas.- Se dispone la inscripción de una variedad de arroz en la lista de variedades comerciales.	134	05-06-2001
Orden	11-05-2001	M.A.P.A. Variedades comerciales de plantas.- Se dispone la inscripción de una variedad de brócoli en la lista de variedades comerciales.	134	05-06-2001
Orden	11-05-2001	M.A.P.A. Variedades comerciales de plantas.- Se dispone la inscripción de variedades de calabacín en la lista de variedades comerciales.	134	05-06-2001
Orden	11-05-2001	M.A.P.A. Variedades comerciales de plantas.- Se dispone la inscripción de variedades de girasol en la lista de variedades comerciales.	134	05-06-2001
Orden	11-05-2001	M.A.P.A. Variedades comerciales de plantas.- Se dispone la inscripción de variedades de maíz en la lista de variedades comerciales.	134	05-06-2001
Orden	11-05-2001	M.A.P.A. Variedades comerciales de plantas.- Se dispone la inscripción de variedades de melón en la lista de variedades comerciales.	134	05-06-2001
Orden	11-05-2001	M.A.P.A. Variedades comerciales de plantas.- Se dispone la inscripción de variedades de remolacha azucarera en la lista de variedades comerciales.	134	05-06-2001

Orden	11-05-2001	M.A.P.A. Variedades comerciales de plantas.- Se dispone la inscripción de una variedad de sorgo en la lista de variedades comerciales.	134	05-06-2001
Orden	11-05-2001	M.A.P.A. Variedades comerciales de plantas.- Se dispone la inscripción de una variedad de trigo blando en la lista de variedades comerciales.	134	05-06-2001
Orden	11-05-2001	M.A.P.A. Variedades comerciales de plantas.- Se dispone el cambio de denominación de una variedad de trigo duro inscrita en el Registro de Variedades Comerciales.	134	05-06-2001
Orden	04-06-2001	M.A.P.A. Sanidad animal.- Se adapta la Orden de 15 de mayo de 2001, por la que se establecen determinadas restricciones al movimiento de animales sensibles a la fiebre aftosa, a las nuevas medidas adoptadas a nivel comunitario.	135	06-06-2001
Orden	31-05-2001	M.A.P.A. Subvenciones.- Se concretan determinados aspectos relativos a la Orden de 23 de abril de 2001, por la que se regula la contribución financiera de la Administración General del Estado a la Iniciativa Comunitaria "Leader II".	135	06-06-2001
Resoluc.	31-05-2001	M.A.P.A. Maquinaria agrícola.- Se convoca la "XVII Demostración Internacional de Maquinaria para la Recolección de Forrajes y III de Maquinaria para Alimentación del Ganado".	136	07-06-2001
Resoluc.	11-05-2001	M.A.P.A. Productores de plantas de vivero.- Se concede el título de Productores de Plantas de Vivero, con carácter provisional, a distintas entidades y personas.	136	07-06-2001
Orden	30-05-2001	M.A.P.A. Ayudas.- Se convocan para el año 2001 las ayudas a la financiación de programas de mejora de la calidad de la leche recogida en las explotaciones.	137	08-06-2001
Resoluc.	04-06-2001	M.A.P.A. Denominaciones de origen.- Se modifica el calendario electoral para las elecciones a Vocales de los Consejos Reguladores de las Denominaciones de Origen y Específicas dependientes del Ministerio de Agricultura, Pesca y Alimentación, convocadas mediante la Orden de 11 de mayo de 2001.	137	08-06-2001
Orden	09-05-2001	M.A.P.A. Premio Aceite de Oliva Virgen.- Se hace pública la relación de galardonados en el premio "Mejores Aceites de Oliva Virgen Extra Españoles : Cosecha 2000-2001".	137	08-06-2001
Real Decreto	613/2001 08-06-2001	M.A.P.A. Explotaciones agrarias.- Para la mejora y modernización de las estructuras de producción de las explotaciones agrarias.	138	09-06-2001
Orden	30-05-2001	M.A.P.A. Ayudas.- Se establecen determinados aspectos de gestión de las ayudas estructurales al sector pesquero del Ministerio de Agricultura, Pesca y Alimentación, correspondientes al año 2001.	138	09-06-2001

Resoluc.	21-05-2001	M.A.P.A. Homologaciones.- Se resuelve la autorización de inscripción en registros oficiales de maquinaria agrícola del tractor marca “John Deere”, modelo Milenio Q-85.	138	09-06-2001
Orden	08-06-2001	M.A.P.A. Sanidad animal.- Se establecen medidas específicas de prevención en relación con la fiebre catarral ovina o lengua azul.	139	11-06-2001
Resoluc.	21-05-2001	M.A.P.A. Homologaciones.- Se resuelve la homologación de la estructura de protección marca “Fritzmeier”, modelo BA-49700, tipo bastidor de dos postes adelantado, válida para los tractores marca LG, modelo LT360D.	139	11-06-2001
Orden	08-06-2001	M.A.P.A. Pesca marítima.- Se establecen fondos mínimos para el arrastre en el litoral de la provincia de Almería.	140	12-06-2001
Orden	30-05-2001	M.A.P.A. Ayudas.- Se establecen las bases reguladoras y la convocatoria para la concesión de ayudas destinadas al fomento de actividades de formación profesional náutico-pesquera.	141	13-06-2001
Orden	30-05-2001	M.A.P.A. Denominaciones de origen.- Se ratifica la modificación del Reglamento de la denominación específica “Espárrago de Huétor-Tájar”.	141	13-06-2001
Orden	30-05-2001	M.A.P.A. Denominaciones de origen.- Se ratifica el Reglamento de la denominación de origen protegida “Montes de Granada”.	141	13-06-2001
Orden	31-05-2001	M.A.P.A. Sector lácteo.- Se instrumenta la adquisición por los ganaderos de cantidades de referencia con cargo al Fondo Nacional Coordinado de Cuotas Lácteas y de cantidades de referencia complementarias, para el período 2001/2002.	141	13-06-2001
Real Decreto	558/2001 25-05-2001	M.A.P.A. Criadores de perros de raza.- Se regula el reconocimiento oficial de las organizaciones o asociaciones de criadores de perros de raza pura.	142	14-06-2001
Orden	08-06-2001	M.A.P.A. Ayudas.- Se regulan las ayudas para los laboratorios nacionales de referencia en encelopatías espongiiformes transmisibles de los animales.	142	14-06-2001
Resoluc.	25-05-2001	M.A.P.A. Homologaciones.- Se resuelve la homologación de la estructura de protección marca “Fritzmeier”, modelo BA-49701, tipo bastidor de dos postes adelantado, válida para los tractores marca “LG”, modelo LT 380 D.	142	14-06-2001
Resoluc.	25-05-2001	M.A.P.A. Homologaciones.- Se resuelve la autorización de inscripción en los Registros Oficiales de Maquinaria Agrícola de los tractores marca “Massey Ferguson”, “Zetor” y “Carraro”, modelos que se citan.	142	14-06-2001

Resoluc.	25-05-2001	M.A.P.A. Homologaciones.- Se resuelve la homologación genérica de los tractores marca "LG", modelos LT 360 D y LT 380 D.	142	14-06-2001
Resoluc.	30-03-2001	Ministerio de Economía.- Se publican las condiciones especiales y las tarifas de primas del seguro combinado de pedrisco, viento, lluvia y daños excepcionales por inundación en tabaco, incluido en el Plan de Seguros Agrarios Combinados para el ejercicio 2001.	143	15-06-2001
Resoluc.	30-03-2001	Ministerio de Economía.- Se publica la condición especiales relativa a las bonificaciones del seguro combinado de pedrisco, lluvia y daños excepcionales por inundación y viento huracanado en algodón, incluido en el Plan de Seguros Agrarios Combinados para el ejercicio 2001.	143	15-06-2001
Resoluc.	30-03-2001	Ministerio de Economía.- Se publican las condiciones especiales del seguro combinado de helada, pedrisco, viento y daños excepcionales por inundación y lluvia torrencial en tomate de invierno, incluido en el Plan de Seguros Agrarios Combinados para el ejercicio 2001.	143	15-06-2001
Orden	15-06-2001	M.A.P.A. Sanidad animal.- Se establecen medidas de control en relación con la aparición de la peste porcina clásica en España.	146	19-06-2001
Orden	06-06-2001	M.A.P.A. Pesca marítima.- Se modifica la Orden de 8 de septiembre de 1998, por la que se establece una reserva marina y una reserva de pesca en el entorno de la isla de Alborán y se regula el ejercicio de la pesca en los caladeros adyacentes.	146	19-06-2001
Orden	04-06-2001	M.A.P.A. Pósitos municipales.- Se corrigen errores de la Orden de 4 de junio de 1999 por la que se establece el cauce reglamentario para la devolución del "Capital paralizado", de los Pósitos Municipales, que se encuentra depositado en el Banco de España.	146	19-06-2001
Resoluc.	30-03-2001	Ministerio de Economía.- Se publican las condiciones especiales y las tarifas de primas del Seguro Combinado de Helada, Pedrisco, Viento y Daños Excepcionales por Inundación de Cítricos, Póliza Multicultivo de Cítricos y Complementarios, así como la garantía adicional aplicable a las organizaciones de productores de cítricos, incluidos en el Plan de Seguros Agrarios Combinados para el ejercicio 2001.	146	19-06-2001
Resoluc.	30-03-2001	Ministerio de Economía.- Se publican las condiciones especiales y las tarifas de primas del Seguro Combinado de Pedrisco y Daños Excepcionales por Inundación y Viento Huracanado en Aceituna de Almazara, incluido en el Plan de Seguros Agrarios Combinados para el ejercicio 2001.	146	19-06-2001

Resoluc.	30-03-2001	Ministerio de Economía.- Se publican las condiciones especiales y las tarifas de primas del Seguro Combinado de Pedrisco y Daños Excepcionales por Inundación y Viento Huracanado en Aceituna de Mesa, incluido en el Plan de Seguros Agrarios Combinados para el ejercicio 2001.	146	19-06-2001
Resoluc.	01-06-2001	M.A.P.A. Homologaciones.- Se resuelve la homologación genérica del tractor marca “Kubota”, modelo M 5700 DTN.	147	20-06-2001
Resoluc.	01-06-2001	M.A.P.A. Homologaciones.- Se resuelve la homologación de la estructura de protección marcas “KMA” y “Kubota”, modelo SFM-82N para los tractores marca “Kubota”, modelos M 8200 DTN y M 5700 DTN.	147	20-06-2001
Orden	08-06-2001	M.A.P.A. Sector lácteo.- Se instrumenta el Programa Nacional de Abandono de la Producción Láctea para el período 2001/2002.	147	20-06-2001
Orden	08-06-2001	M.A.P.A. Becas.- Se modifica la Orden de 19 de septiembre de 2000 por la que se convocan becas de Formación para titulados superiores, en el área de “Estadísticas Agroalimentarias”.	148	21-06-2001
Orden	08-06-2001	M.A.P.A. Subvenciones.- Se establecen las bases reguladoras y la convocatoria para la concesión de subvenciones para acciones de promoción de la comercialización y el consumo de flores y plantas vivas.	148	21-06-2001
Orden	11-06-2001	Ministerio de Sanidad y Consumo.- Se modifica la Orden de 15 de diciembre de 2000 por la que se fijan condiciones de identificación de los alimentos destinados a usos médicos especiales susceptibles de financiación por el Sistema Nacional de Salud.	149	22-06-2001
Orden	11-06-2001	Ministerio de Sanidad y Consumo.- Se modifica el anexo del Real Decreto 1917/1997, de 19 de diciembre, por el que se establecen las normas de identidad y pureza de los aditivos alimentarios distintos de colorantes y edulcorantes utilizados en los productos alimenticios.	152	26-06-2001
Resoluc.	06-06-2001	M.A.P.A. Homologaciones.- Se resuelve la homologación genérica del tractor marca “Kioti”, modelo LB 1914.	152	26-06-2001
Resoluc.	06-06-2001	M.A.P.A. Homologaciones.- Se resuelve la homologación de la estructura de protección marca “Fritzmeier”, modelo BA-16803/1, tipo bastidor de dos postes adelantado, válida para los motores marca “Kioti”, modelo LB 1914.	152	26-06-2001

Resoluc.	21-06-2001	Cortes Generales.- Se ordena la publicación del Acuerdo de Convalidación del Real Decreto-ley 10/2001, de 1 de junio, de Adopción de Medidas de Carácter Urgente para Paliar los Efectos Producidos por las Lluvias Persistentes en Determinados Cultivos en la Comunidad Autónoma de Andalucía.	153	27-06-2001
Orden	13-06-2001	M.A.P.A. Ayudas.- Se fija para el ejercicio 2001 el porcentaje máximo de los gastos que podrán financiarse con las ayudas a los programas de carne de vacuno de calidad reguladas por el Real Decreto 1738/1997.	153	27-06-2001
Orden	27-06-2001	M.A.P.A. Sanidad animal.- Se modifica la Orden de 15 de mayo de 2001 por la que se establecen determinadas restricciones al movimiento de animales de especies sensibles a la fiebre aftosa, en relación con su aplicación a determinadas regiones de la Unión Europea.	154	28-06-2001
Orden	22-06-2001	M.A.P.A. Seguros agrarios combinados.- Se definen el ámbito de aplicación, las condiciones técnicas mínimas de explotación, precios y fechas de suscripción en relación con el seguro para la cobertura de gastos derivados de la destrucción de los restos de los animales que mueren en la explotación, comprendido en el Plan Anual de Seguros Agrarios Combinados para el ejercicio 2001.	154	28-06-2001
Orden	13-06-2001	M.A.P.A. Sistema de Información Geográfica Oleícola.- Se dictan normas para el proceso de verificación y constitución del Sistema de Información Geográfica (SIG) Oleícola.	155	29-06-2001
Orden	21-06-2001	M.A.P.A. Sanidad vegetal.- Se modifican algunos anexos del Real Decreto 2071/1993, de 26 de noviembre, relativo a las medidas de protección contra la introducción y difusión en el territorio nacional y de la Comunidad Económica Europea de organismos nocivos para los vegetales o productos vegetales, así como para la exportación y tránsito hacia países terceros.	155	29-06-2001
Orden	22-06-2001	M.A.P.A. Seguros agrarios combinados.- Se definen el ámbito de aplicación, las condiciones técnicas mínimas de explotación, precios y fechas de suscripción en relación con el Seguro de Encelopatía Espongiforme Bovina, comprendido en el Plan de Seguros Agrarios Combinados.	155	29-06-2001

Orden	27-06-2001	M.A.P.A. Sanidad animal.- Se prorroga la Orden de 22 de febrero de 2001, por la que se determinan, con carácter transitorio, los supuestos excepcionales de inhumación previstos en la disposición final tercera del Real Decreto 3454/2000, de 22 de diciembre, por el que se establece y regula el programa integral coordinado de vigilancia y control de las encelopatías espongiformes transmisibles de los animales.	156	30-06-2001
Real Decreto	746/2001 29-06-2001	Ministerio de la Presidencia.- Se establecen las condiciones de sanidad animal aplicables a los intercambios intracomunitarios y las importaciones de carnes frescas de aves de corral procedentes de terceros países.	156	30-06-2001
Real Decreto	747/2001 29-06-2001	Ministerio de la Presidencia.- Se establecen las sustancias y productos indeseables en la alimentación animal.	156	30-06-2001
Orden	29-06-2001	Ministerio de Sanidad y Consumo.- Se prohíbe cautelarmente la comercialización de las carnes de toros de lidia procedentes de espectáculos taurinos.	156	30-06-2001
Orden	27-06-2001	M.A.P.A. Ganado vacuno.- Se fijan las fechas de recuento de la carga ganadera de las explotaciones de ganado vacuno para el cobro del pago por extensificación, correspondientes al primer semestre de 2001.	158	03-07-2001
Orden	25-06-2001	M.A.P.A. Razas de ganado.- Se modifica el Catálogo Oficial de Razas de Ganado de España, de conformidad con lo previsto en el Real Decreto 1682/1997, de 7 de noviembre, por el que se actualiza el Catálogo Oficial de Razas de Ganado de España.	160	05-07-2001
Orden	21-06-2001	Ministerio de Sanidad y Consumo.- Se adoptan medidas complementarias de protección frente a las encelopatías espongiformes transmisibles de los rumiantes.	160	05-07-2001
Resoluc.	21-06-2001	M.A.P.A. Ganadería.- Se modifica la de 26 de enero de 2001, por la que se publicó el calendario oficial de certámenes ganaderos a celebrar durante 2001, y se aprueba el correspondiente al segundo semestre del presente año.	160	05-07-2001
Orden	20-06-2001	M.A.P.A. Productos fitosanitarios.- Se modifican e incluyen determinados anexos de la Orden de 4 de agosto de 1993, por la que se establecen los requisitos para solicitudes de autorización de productos fitosanitarios.	160	05-07-2001
Ley	10/2001 5-07-2001	Jefatura del Estado.- Plan Hidrológico Nacional.	161	06-07-2001
Ley	11/2001 5-07-2001	Agencia Española de Seguridad Alimentaria.- Se crea la Agencia Española de Seguridad Alimentaria.	161	06-07-2001

Orden	10-07-2001	M.A.P.A.- Se establecen medidas cautelares adicionales para el control de la peste porcina.	165	11-07-2001
R. Decreto	779/01 05/07/01	Presidencia del Gobierno.- Se crea el Consejo para el Debate sobre el Futuro de la Unión Europea.	167	13-07-2001
Orden	17-07-01	M.A.P.A. Sanidad animal.- Se modifica la Orden de 10 de julio de 2001, por la que se establecen medidas cautelares adicionales para el control de la peste porcina clásica en España.	171	18-07-2001
Resoluc.	09-07-2001	MAPA. Seguros Agrarios Combinados.- Se resuelve la publicación del Acuerdo del Consejo de Ministros de 22 de junio de 2.001, que aprueba la incorporación al Plan de Seguros Agrarios Combinados para el ejercicio 2.001 del seguro de saneamiento de animales positivos a la encefalopatía espongiforme bovina y la cobertura de riesgos excepcionales en el seguro de fresa y fresón en las provincias de Huelva, Cádiz y Sevilla y se establece la subvención de la Administración General del Estado a su contratación	172	<i>19-07-2001</i>
Orden	24-07-2001	M.A.P.A. Sanidad animal.- Se modifican y derogan determinadas disposiciones en materia de fiebre aftosa.	177	25-07-2001
Orden	16-07-2001	M.A.P.A. Ayudas.- Se fija el valor a descontar del importe de las ayudas globales para las partidas sometidas al régimen de compensación a tanto alzado, en la campaña pesquera de 2001 para las especies incluidas en el anexo IV del Reglamento (CE) 104/2000, y para las que las organizaciones de productores pesqueros hayan fijado precios autónomos.	177	25-07-2001
Orden	16-07-2001	M.A.P.A. Ayudas.- Se establecen las bases reguladoras y la convocatoria de concesión de ayudas destinadas al fomento de la industria agroalimentaria y a la promoción de los productos alimentarios.	177	25-07-2001
Resoluc.	25-06-2001	M.A.P.A. Homologaciones.- Se autoriza la inscripción en Registros oficiales de maquinaria agrícola de tractores, marca "Kubota", modelos que se citan.	177	25-07-2001
Resoluc.	25-06-2001	M.A.P.A. Homologaciones.- Se resuelve la autorización de inscripción en Registros oficiales de maquinaria agrícola de los tractores, marca "Massey Ferguson", modelos que se citan.	177	25-07-2001
Resoluc.	25-06-2001	M.A.P.A. Homologaciones.- Se resuelve la autorización de inscripción en los Registros oficiales de maquinaria agrícola de los tractores, marca "Duetz-Fahr", "Same" y "Lamborghini", modelos que se citan.	177	25-07-2001

Resoluc.	29-06-2001	M.A.P.A. Homologaciones.- Se resuelve la autorización de inscripción en Registros oficiales de maquinaria agrícola de los tractores marcas “Valpadana y Landini”, modelos que se citan.	177	25-07-2001
Resoluc.	03-07-2001	M.A.P.A. Homologaciones.- Se resuelve la homologación de la estructura de protección, marca “Coryal”. Modelo : 2000. Tipo : Cabina con dos puertas válida para los tractores, marca “Fiat”, modelo 80-66 VAA, versión 2RM Aleta Alta.	177	25-07-2001
Resoluc.	03-07-2001	M.A.P.A. Homologaciones.- Se resuelve la autorización de inscripción en Registros oficiales de maquinaria agrícola de los tractores, marca “Massey Ferguson”, modelos que se citan.	177	25-07-2001
Resoluc.	03-07-2001	M.A.P.A. Homologaciones.- Se resuelve la autorización de inscripción en Registros oficiales de maquinaria agrícola de los tractores, marca “Renault”, modelos que se citan.	177	25-07-2001
Orden	16-07-2001	M.A.P.A. Subvenciones.- Se establecen las bases reguladoras y la convocatoria para la concesión de subvenciones para inversiones en Centros de Formación Agraria Rural de carácter nacional.	177	25-07-2001
Orden	24-07-2001	M.A.P.A. Daños en cultivos.- Se dictan disposiciones para el desarrollo del Real Decreto-ley 10/2001, de 1 de junio, por el que se adoptan medidas de carácter urgente para paliar los efectos producidos por las lluvias persistentes en determinados cultivos de la Comunidad Autónoma de Andalucía.	178	<i>26-07-2001</i>
Orden	25-07-2001	M.A.P.A. Sanidad animal.- Se modifican las prohibiciones al movimiento de ganado porcino recogidas en la Orden de 10 de julio de 2001, por la que se establecen medidas cautelares adicionales para el control de la peste porcina clásica en España.	178	<i>26-07-2001</i>
Orden	19-07-2001	Ministerio de la Presidencia.- Se incluyen las sustancias activas denominadas metsulfuron-metil, triasulfurón, esfenvalerato, bentazona y lambda-cihalotrin, en el anexo I del Real Decreto 2163/1994, de 4 de noviembre, por el que se implanta el sistema armonizado comunitario de autorización para comercializar y utilizar productos fitosanitarios.	178	<i>26-07-2001</i>
Orden	25-07-2001	Ministerio de la Presidencia.- Se establecen límites de determinados hidrocarburos aromáticos policíclicos en aceite de orujo de oliva.	178	<i>26-07-2001</i>
Orden	11-07-2001	M.A.P.A. Subvenciones.- Se establecen las bases reguladoras y la convocatoria para la concesión de subvenciones a entidades asociativas representativas del sector extractivo, de la acuicultura y comercial pesquero para el fomento de actividades de colaboración y representación durante 2001.	178	<i>26-07-2001</i>

Orden	26-07-2001	M.A.P.A. Sanidad animal.- Se modifican determinados anexos del Real Decreto 3454/2000, de 22 de diciembre, por el que se establece y regula el Programa Integral Coordinado de vigilancia y control de las encelopatías espongiiformes transmisibles de los animales.	179	27-07-2001
Orden	26-07-2001	Ministerio de la Presidencia.- Aplicación del anexo XI del Reglamento (CE) número 999/2001, del Parlamento Europeo y del Consejo, de 22 de mayo de 2001, por el que se establecen disposiciones para la prevención, el control y la erradicación de determinadas encelopatías espongiiformes.	179	27-07-2001
Orden	11-07-2001	M.A.P.A. Variedades comerciales de plantas.- Se dispone la inscripción de una variedad de yeros en la lista de variedades comerciales.	179	27-07-2001
Orden	11-07-2001	M.A.P.A. Variedades comerciales de plantas.- Se dispone la reinscripción de una variedad de tomate en la lista de variedades comerciales.	179	27-07-2001
Orden	11-07-2001	M.A.P.A. Variedades comerciales de plantas.- Se dispone la inscripción de variedades de alfalfa en la lista de variedades comerciales.	179	27-07-2001
Orden	11-07-2001	M.A.P.A. Variedades comerciales de plantas.- Se dispone la baja de diversas variedades de distintas especies inscritas en la lista de variedades comerciales.	179	27-07-2001
Orden	11-07-2001	M.A.P.A. Variedades comerciales de plantas.- Se dispone la inscripción de variedades de festuca en la lista de variedades comerciales.	179	27-07-2001
Orden	11-07-2001	M.A.P.A. Variedades comerciales de plantas.- Se dispone la inscripción de variedades de garbanzo en la lista de variedades comerciales.	179	27-07-2001
Orden	11-07-2001	M.A.P.A. Variedades comerciales de plantas.- Se dispone la inscripción de variedades de dactilo en la lista de variedades comerciales.	179	27-07-2001
Orden	11-07-2001	M.A.P.A. Variedades comerciales de plantas.- Se dispone la inscripción de una variedad de lenteja en la lista de variedades comerciales.	179	27-07-2001
Orden	11-07-2001	M.A.P.A. Variedades comerciales de plantas.- Se dispone la inscripción de una variedad de melón en la lista de variedades comerciales.	179	27-07-2001
Orden	11-07-2001	M.A.P.A. Variedades comerciales de plantas.- Se dispone la inscripción de variedades de ray grass inglés en la lista de variedades comerciales.	179	27-07-2001
Orden	11-07-2001	M.A.P.A. Variedades comerciales de plantas.- Se dispone la inscripción de variedades de ray grass italiano en la lista de variedades comerciales.	179	27-07-2001

Orden	11-07-2001	M.A.P.A. Variedades comerciales de plantas.- Se dispone la inscripción de variedades de veza común en la lista de variedades comerciales.	179	27-07-2001
Orden	11-07-2001	M.A.P.A. Variedades comerciales de plantas.- Se dispone la inscripción de una variedad de veza sativa en la lista de variedades comerciales.	179	27-07-2001
Orden	11-07-2001	M.A.P.A. Variedades comerciales de plantas.- Se dispone la inscripción de variedades de girasol en la lista de variedades comerciales.	179	27-07-2001
Real Decreto	903/2001 27-07-2001	M.A.P.A. Reglamentaciones técnico-sanitarias.- Se modifica el Real Decreto 2121/1993, de 3 de diciembre, relativo a las normas de policía sanitaria que regulan los intercambios intracomunitarios y las importaciones de terceros países de animales de las especies ovina y caprina.	180	28-07-2001
Resoluc.	10-07-2001	M.A.P.A. Homologaciones.- Se autoriza la inscripción en Registros Oficiales de Maquinaria Agrícola de los tractores marca "Renault", modelos que se citan.	180	28-07-2001

8.- EXTRACTO DE LEGISLACION DE LA UE. JUNIO Y JULIO DE 2.001**ALGODÓN**

*Reglamento (CE) n° 1183/2001, L161

de la Comisión, de 15 de junio de 2001, por el que se fijan, para la campaña de comercialización 2000/01, la producción efectiva de algodón sin desmotar, el importe que se deducirá del precio de objetivo, y el incremento de la ayuda

*Reglamento (CE) n° 1199/2001, L163

de la Comisión, de 19 de junio de 2001, por el que se fija definitivamente el importe de la ayuda al algodón sin desmotar, desde el 1 de septiembre de 2000 hasta el 31 de marzo de 2001, para la campaña de comercialización 2000/01

AZÚCAR

*Reglamento (CE) n° 1260/2001, L178

del Consejo, de 19 de junio de 2001, por el que se establece la organización común de mercados en el sector del azúcar

*Reglamento (CE) n° 1261/2001, L178

de la Comisión, de 27 de junio de 2001, por el que se establecen las disposiciones de aplicación del Reglamento (CE) n° 1260/2001 del Consejo en lo que respecta a los contratos de entrega de remolacha y las bonificaciones y reducciones aplicables a los precios de la remolacha

*Reglamento (CE) n° 1262/2001, L178

de la Comisión, de 27 de junio de 2001, por el que se establecen las disposiciones de aplicación del Reglamento (CE) n° 1260/2001 del Consejo en lo que respecta a la compra y venta de azúcar por los organismos de intervención

*Reglamento (CE) n° 1263/2001, L178

de la Comisión, de 27 de junio de 2001, por el que se fijan los precios de intervención derivados del azúcar blanco para la campaña de comercialización 2001/02

CARNE DE VACUNO

*Reglamento (CE) n° 1082/2001, L149

de la Comisión, de 1 de junio de 2001, que modifica el Reglamento (CE) n° 562/2000 por el que se establecen disposiciones de aplicación del Reglamento (CE) n° 1254/1999 del Consejo en lo relativo a los regímenes de compras de intervención pública en el sector de la carne de vacuno, y que rectifica el Reglamento (CE) n° 590/2001, por el que se establecen excepciones o se modifica el Reglamento (CE) n° 562/2000

*Reglamento (CE) n° 1458/2001, L194

de la Comisión, de 17 de julio de 2001, por el que se establecen excepciones a determinadas disposiciones del Reglamento (CEE) n° 2700/93 y del Reglamento (CE) n° 2342/1999 en lo que se refiere a la aplicación de los regímenes de primas en los sectores de la carne de ovino y caprino y de la carne de vacuno y se modifica el Reglamento (CE) n° 2342/1999

*Reglamento (CE) n° 1496/2001, L197

de la Comisión, de 20 de julio de 2001, que modifica el Reglamento (CE) n° 1209/2001 por el que se establecen excepciones en el Reglamento (CE) n° 562/2000 por el que se establecen disposiciones de aplicación del Reglamento (CE) n° 1254/1999 del Consejo en lo relativo a los regímenes de compras de intervención pública en el sector de la carne de vacuno

*Reglamento (CE) n° 1455/2001, L198

del Consejo, de 28 de junio de 2001, que modifica el Reglamento (CE) n° 1254/1999 por el que se establece la organización común de mercados en el sector de la carne de vacuno

CEREALES

*Reglamento (CE) n° 1119/2001, L153

de la Comisión, de 7 de junio de 2001, por el que se aplica una medida especial de intervención de maíz y sorgo al final de la campaña 2000/01

CULTIVOS HERBÁCEOS

*Reglamento (CE) n° 1157/2001, L157

de la Comisión, de 13 de junio de 2001, que modifica el Reglamento (CE) n° 2316/1999 que establece las disposiciones de aplicación del Reglamento (CE) n° 1251/1999 del Consejo por el que se establece un régimen de apoyo a los productores de determinados cultivos herbáceos, e introduce una excepción en el Reglamento (CEE) n° 3887/92 por el que se establecen las normas de aplicación del sistema integrado de gestión y control relativo a determinados regímenes de ayudas comunitarias

ESTRUCTURAS

*Reglamento (CE) n° 1447/2001, L198

del Consejo, de 28 de junio de 2001, que modifica el Reglamento (CE) n° 1260/1999 por el que se establecen disposiciones generales sobre los Fondos estructurales

*Reglamento (CE) n° 1451/2001, L198

del Consejo, de 28 de junio de 2001, que modifica el Reglamento (CE) n° 2792/1999 por el que se definen las modalidades y condiciones de las intervenciones con finalidad estructural en el sector de la pesca

FONDOS COMUNES

*Reglamento (CE) n° 1144/2001, L155

de la Comisión, de 11 de junio de 2001, por el que se fija, a los efectos del Reglamento (CE) n° 411/97, el límite máximo de la ayuda financiera comunitaria concedida a las organizaciones de productores que constituyan fondos operativos con cargo a 2000

FORRAJES

*Reglamento (CE) n° 1413/2001, L191

de la Comisión, de 12 de julio de 2001, que modifica por sexta vez el Reglamento (CE) n° 785/95 por el que se establecen las disposiciones de aplicación del Reglamento (CE) n° 603/95 del Consejo por el que se establece la organización común de mercados en el sector de los forrajes desecados

*Reglamento (CE) n° 1414/2001, L191

de la Comisión, de 12 de julio de 2001, por el que se determina, para la campaña de comercialización 2000/01, el importe definitivo de la ayuda para los forrajes desecados

FRUTAS Y HORTALIZAS FRESCAS

*Reglamento (CE) n° 1092/2001, L150

de la Comisión, de 30 de mayo de 2001, por el que se establecen disposiciones de aplicación del Reglamento (CE) n° 2202/96 del Consejo por el que se establece un régimen de ayuda a los productores de determinados cítricos

*Reglamento (CE) n° 1135/2001, L154

de la Comisión, de 8 de junio de 2001, por el que se modifican las disposiciones en materia de calibrado, presentación y etiquetado de las normas de comercialización establecidas para determinadas hortalizas frescas y se modifica el Reglamento (CE) n° 659/97

*Reglamento (CE) n° 1148/2001, L156

de la Comisión, de 12 de junio de 2001, sobre los controles de conformidad con las normas de comercialización aplicables en el sector de las frutas y hortalizas frescas

*Reglamento (CE) n° 1272/2001, L175

de la Comisión, de 27 de junio de 2001, por el que se fija el umbral de intervención de manzanas para la campaña de 2001/02

FRUTAS Y HORTALIZAS TRANSFORMADAS

*Reglamento (CE) n° 1097/2001, L150

de la Comisión, de 5 de junio de 2001, por el que se fija para la campaña 2001/02 la ayuda para los melocotones y las peras destinados a la transformación, en el ámbito del Reglamento (CE) n° 2201/96 del Consejo

*Reglamento (CE) n° 1182/2001, L161

de la Comisión, de 15 de junio de 2001, por el que se fija un complemento de ayuda para los concentrados de tomate y sus derivados para la campaña de comercialización 2000/01

*Reglamento (CE) n° 1239/2001, 1171

del Consejo, de 19 de junio de 2001, que corrige el Reglamento (CE) n° 2201/96 por el que se establece la organización común de mercados en el sector de los productos transformados a base de frutas y hortalizas

*2001/C180E/13, C180E

Propuesta de Reglamento del Consejo por el que se rectifica el Reglamento (CE) n° 2201/96, por el que se establece la organización común de mercados en el sector de los productos transformados a base de frutas y hortalizas [COM(2001) 111 final — 2001/0052(CNS)]

LEGISLACIÓN FITOSANITARIA

*2001/C160A/01, C160A

Catálogo común de variedades de especies de plantas agrícolas

*2001/C174A/01, C174A

Catálogo común de variedades de especies de plantas hortícolas — Octavo suplemento a la vigesimoprimera edición integral

LEGISLACIÓN VETERINARIA Y ALIMENTO DE LOS ANIMALES

*2001/416/CE, L149

Decisión de la Comisión, de 1 de junio de 2001, por la que se modifica por cuarta vez la Decisión 2001/327/CE relativa a las restricciones impuestas al movimiento de animales de las especies sensibles en lo que respecta a la fiebre aftosa *[notificada con el número C(2001) 1557]*

*2001/457/CE, L159

Decisión de la Comisión, de 14 de junio de 2001, relativa a determinadas medidas de protección contra la peste porcina clásica en España *[notificada con el número C(2001) 1653]*

*2001/491/CE, L177

Decisión de la Comisión, de 29 de junio de 2001, relativa a determinadas medidas de protección contra la peste porcina clásica en España y por la que se deroga la Decisión 2001/457/CE *[notificada con el número C(2001) 1734]*

*2001/499/CE, L181

Decisión de la Comisión, de 3 de julio de 2001, por la que se modifican las Decisiones 2000/639/CE y 2000/773/CE relativas a la participación financiera de la Comunidad en los programas de vigilancia de la EEB de los Estados miembros para 2001 *[notificada con el número C(2001) 1748]*

*2001/532/CE, L192

Decisión de la Comisión, de 13 de julio de 2001, relativa a determinadas medidas de protección contra la peste porcina clásica en España y por la que se deroga la Decisión 2001/491/CE de la Comisión *[notificada con el número C(2001) 2223]*

MATERIAS GRASAS

*Reglamento (CE) n° 1415/2001, L191

de la Comisión, de 12 de julio de 2001, por el que se fijan, para la campaña de comercialización 1999/2000, la producción efectiva de aceite de oliva y el importe de la ayuda unitaria a la producción

PESCA

*Reglamento (CE) n° 1163/2001, L159

de la Comisión, de 14 de junio de 2001, por el que se concede una indemnización compensatoria a las organizaciones de productores por los atunes suministrados a la industria de transformación durante el período comprendido entre el 1 de julio y el 30 de septiembre de 2000

*Reglamento (CE) n° 1227/2001, L168

del Consejo, de 18 de junio de 2001, por el que se establecen excepciones a determinadas disposiciones del Reglamento (CE) n° 2792/1999 por el que se definen las modalidades y condiciones de las intervenciones con finalidad estructural en el sector de la pesca

POLÍTICA AGRÍCOLA COMÚN

*Reglamento (CE) n° 1244/2001, L173

del Consejo, de 19 de junio de 2001, que modifica el Reglamento (CE) n° 1259/1999 por el que se establecen las disposiciones comunes aplicables a los regímenes de ayuda directa en el marco de la política agrícola común

TABACO

*Reglamento (CE) n° 1441/2001, L193

de la Comisión, de 16 de julio de 2001, por el que se modifica el Reglamento (CE) n° 2848/98 en el sector del tabaco crudo en lo que respecta al importe que deberá pagarse a los productores cuyas cuotas se readquieran para la cosecha de 2001 y siguientes

VINO

*Reglamento (CE) n° 1099/2001, L150

de la Comisión, de 5 de junio de 2001, que modifica el Reglamento (CE) n° 1608/2000 por el que se fijan medidas transitorias en espera de las disposiciones definitivas de aplicación del Reglamento (CE) n° 1493/1999 del Consejo por el que se establece la organización común del mercado vitivinícola

*Reglamento (CE) n° 1231/2001, L168

de la Comisión, de 22 de junio de 2001, por el que se modifica el Reglamento (CE) n° 786/2001 que abre la destilación de crisis mencionada en el artículo 30 del Reglamento (CE) n° 1493/1999 para los vinos de mesa de España

*Reglamento (CE) n° 1253/2001, L173

de la Comisión, de 26 de junio de 2001, que modifica el Reglamento (CE) n° 1227/2000 por el que se fijan las disposiciones de aplicación del Reglamento (CE) n° 1493/1999 del Consejo por el que se establece la organización

OTROS SECTORES

POLÍTICA PRESUPUESTARIA

*2001/444/CE, L160

Decisión del Parlamento Europeo, de 4 de abril de 2001, relativa a la aprobación de la gestión del presupuesto general de la Unión Europea para el ejercicio 1999 (Comisión)

*2001/474/CE, L167

Decisión de la Comisión, de 8 de mayo de 2001, relativa a la liquidación de cuentas de los Estados miembros, correspondientes a los gastos financiados por la sección de Garantía del Fondo Europeo de Orientación y Garantía Agrícola (FEOGA) en el ejercicio financiero de 2000 [*notificada con el número C(2001) 1192*]

*2001/C186/09, C186

Asunto C-153/01: Recurso interpuesto el 9 de abril de 2001 contra la Comisión de las Comunidades Europeas por el Reino de España en relación con correcciones financieras