

BOLETIN BIMESTRAL
DE
INFORMACION AGRARIA Y PESQUERA

SECRETARÍA GENERAL
DE
AGRICULTURA Y GANADERÍA

Servicio de Estudios y Estadísticas

Sevilla, marzo de 2.001
(Febrero-Marzo de 2.001- nº 149)

Se permite la reproducción total o parcial de los datos o gráficos de esta publicación, citando su procedencia.

INDICE

PAG.

1.- LA COYUNTURA AGRARIA EN FEBRERO Y MARZO DE 2001

2.- ESTADISTICAS AGRICOLAS

- 2.1. Avances de superficies y producciones agrícolas en Andalucía
a 31/03/2001
- 2.2. Cultivos agrícolas en Andalucía y España : datos de 2000 y 2001.
Avances a 31/03/2001

3.- ESTADISTICAS GANADERAS

- 3.1. Producción de huevos para incubar y pollitos de aves de corral.
Enero-Febrero de 2001.
- 3.2. Movimiento comercial pecuario. Enero-febrero de 2001.
Tipo de ganado.
- 3.3. Movimiento comercial pecuario. Enero-Febrero de 2001.
Distribución provincial
- 3.4. Producción Lechera en Andalucía. Tercer Trimestre año 2000.
- 3.5. Producción Lechera en Andalucía. Cuarto Trimestre año 2000.
- 3.6. Producción Lechera en Andalucía. Año 2000. Datos Provisionales.
- 3.7. Movimiento Comercial Pecuario. Resumen del año 2000.

4.- PRECIOS Y MERCADOS AGRARIOS

- 4.1. Mercados agrícolas :Febrero-Marzo de 2001.
- 4.2. Mercados ganaderos : Febrero-Marzo de 2001.

5.- PRECIOS PERCIBIDOS POR LOS AGRICULTORES. ENERO- FEBRERO DE 2001

**6.- COMERCIO EXTERIOR AGROALIMENTARIO DE ANDALUCIA
RESUMEN DEL AÑO 2000**

7.-MAQUINARIA AGRICOLA :Inscripción de Maquinaria agrícola nueva en los registros provinciales en el año 2000.

8.-ENCUESTAS DE EXISTENCIAS DE GANADO OVINO-CAPRINO EN DICIEMBRE DE 1999. Análisis y resultados.

**9.- DISPOSICIONES AGRARIAS Y PESQUERAS PUBLICADAS EN
BOE Y BOJA EN FEBRERO Y-MARZO DE 2001.**

10.- EXTRACTO DE LEGISLACION DE LA UE. FEBRERO Y MARZO 2001

1.- LA COYUNTURA AGRARIA EN FEBRERO Y MARZO DE 2.001***1.1.- Incidencia del clima sobre la agricultura y la ganadería***

Durante el mes de febrero llovió prácticamente en toda la Comunidad recogándose en total cantidades de agua que variaron entre el litro que se registró en el observatorio de Abla (Almería) y los 136 litros anotados en Alájar (Huelva). En marzo prosiguieron las precipitaciones hasta la mitad del mes en que hubo 10-12 días con situación anticiclónica para volver las lluvias generalizadas los días 24 y 25 de ese mes. Como puede verse en el cuadro 1.1.3 las cantidades de agua recogidas en marzo son elevadas en prácticamente todos los observatorios de la Comunidad salvo en los de la provincia de Almería donde, exceptuando en la zona de Laujar, apenas llovió. Al final de ese mes, la precipitación acumulada desde el comienzo del año agrícola era superior a la Precipitación Normal Acumulada calculada con los datos medios de los años 1.960-1.990 en todos los observatorios de Andalucía salvo en algunos de las provincias de Almería y Málaga. Con respecto a las temperaturas cabe señalar la ausencia de heladas salvo en las zonas más altas de las sierras y la subida experimentada por las mismas a finales de marzo, fechas en las que se llegaron a superar los 25° C en las horas centrales del día en prácticamente toda la Comunidad.

Por otra parte y gracias al agua caída los embalses de la Confederación Hidrográfica del Guadalquivir almacenaban a finales de marzo 7.041 Hm³ lo que suponía que estaban al 82% de su capacidad, mientras que en el año pasado en estas mismas fechas se encontraban tan solo al 43% de la misma. En los embalses de la Confederación Hidrográfica del Guadiana que abastecen de agua a Andalucía había en esas fechas 412 Hm³ lo que supone que estaban al 96% de su capacidad mientras que en marzo del 2.000 se hallaban al 54%. Finalmente en los embalses de la Confederación Hidrográfica del Sur había 557 Hm³ estando al 53% de su capacidad mientras que el año anterior no superaban a 30 de marzo el 43% de la misma. En esta cuenca hay que señalar que hay bastante diferencia entre el estado de los embalses que hay en las provincias de Cádiz y Málaga en las que todos superan el 50% de su capacidad y los de la provincia de Almería que han recibido menos agua destacando el Almanzora que está solamente al 6% de la misma pues como ya se ha dicho antes en esta provincia hay zonas en las que ha llovido muy poco.

Las lluvias caídas en estos meses retrasaron la adición de los abonos a los cereales, y a la remolacha azucarera sobre todo propiciaron la aparición de fuertes infestaciones de malas hierbas que era difícil controlar pues la adición de herbicidas fue muy problemática en ese tiempo a consecuencia del estado de los terrenos.

Por ese mismo motivo se retrasaron mucho este año las siembras de patata temprana cultivo que va a sufrir un cierto descenso de superficie a consecuencia de los problemas de encharcamientos que provocaron el levantamiento de bastantes hectáreas y obligaron a resiembras y a un retraso del ciclo de este tubérculo.

Las lluvias también retrasaron las siembras de girasol, algodón y maíz en relación a un año normal, aunque por otra parte van a permitir una campaña normal de riegos.

El exceso de agua provocó también daños en el cultivo del fresón en la provincia de Cádiz y sobre todo en la de Huelva donde las recolecciones se vieron entorpecidas y hubo problemas de enfermedades causadas por la gran humedad ambiental de esas fechas. Además hubo lugares en los

que los fuertes temporales de agua y viento llegaron a provocar daños en estructuras y plásticos de los túneles e invernaderos.

Las relativamente suaves temperaturas de estos meses propiciaron un cierto adelanto en la floración y posterior desarrollo de melocotoneros y nectarinos, adelanto que si no se pierde en el mes de abril, tendrá una positiva repercusión a la hora de la comercialización de esas frutas.

La recolección del olivar se vió en cambio perjudicada por las lluvias que interrumpieron esta labor en muchas ocasiones, provocando la caída de mucha aceituna al suelo y un deterioro en la calidad de los aceites.

Las dehesas de toda la Comunidad presentaron un inmejorable aspecto, con un buen crecimiento de la hierba, que aseguraba la alimentación del ganado durante toda la primavera.

BOLETÍN BIMESTRAL DE INFORMACIÓN AGRARIA

CUADRO Nº1

TEMPERATURAS

| PROVINCIA | Estación de Referencia | Tas. Medias (°C) | | | Tas. Absolutas (°C) | | Tas. Medias (°C) | | | Tas. Absolutas (°C) | |
|-----------|------------------------|------------------|--------|-------|---------------------|--------|------------------|--------|-------|---------------------|--------|
| | | Máxima | Mínima | Media | Máxima | Mínima | Máxima | Mínima | Media | Máxima | Mínima |
| ALMERÍA | Carboneras | 18,1 | 10,6 | 14,3 | 22,2 | 8,0 | 21,0 | 13,0 | 17,0 | 30,4 | 8,4 |
| | Abla | 15,5 | 5,4 | 10,5 | 21,8 | 2,3 | 19,5 | 8,2 | 13,9 | 29,9 | 1,9 |
| | Almería | 18,2 | 10,3 | 14,3 | 18,6 | 8,2 | 21,0 | 12,5 | 16,8 | 26,0 | 8,0 |
| | La Mojonera | 19,1 | 10,8 | 14,9 | 20,0 | 8,0 | 22,1 | 13,3 | 17,7 | 31,5 | 9,0 |
| | Albox | 19,9 | 8,0 | 13,9 | 25,0 | 5,0 | 24,2 | 11,2 | 17,7 | 34,0 | 4,0 |
| | Vélez Blanco | | | | | | 16,8 | 3,8 | 10,3 | 26,0 | -3,5 |
| | Cabo Gata | 20,7 | 11,7 | 16,2 | 22,2 | 8,0 | 24,0 | 15,5 | 19,7 | 32,3 | 9,9 |
| | Laujar | 10,8 | 3,8 | 7,3 | 16,0 | 0,0 | 13,7 | 6,9 | 10,3 | 21,0 | 0,0 |
| CÁDIZ | Cádiz | 17,4 | 11,5 | 14,5 | 20,6 | 11,6 | 19,0 | 13,9 | 16,4 | 25,0 | 10,0 |
| | Algeciras | 16,2 | 10,3 | 13,2 | 19,0 | 8,8 | | | | | |
| | Grazalema | 13,7 | 5,2 | 9,5 | 20,5 | 5,0 | | | | | |
| | Jerez (A.) | 18,0 | 7,5 | 12,8 | 21,7 | 4,7 | 20,4 | 11,0 | 15,7 | 29,3 | 5,9 |
| | Rota (B.A.) | 17,7 | 8,8 | 13,2 | 21,8 | 6,0 | 19,8 | 12,0 | 15,9 | 25,7 | 7,0 |
| | Tarifa | 16,2 | 10,3 | 13,3 | 20,0 | 6,4 | 18,1 | 12,2 | 15,1 | 24,0 | 7,6 |
| | | | | | | | | | | | |
| CÓRDOBA | Córdoba | 17,3 | 5,6 | 11,5 | 21,0 | 3,0 | 20,0 | 9,9 | 14,9 | 27,8 | 4,0 |
| | Cabra | | | | | | 18,2 | 8,1 | 13,2 | 29,0 | 3,0 |
| | Fuente Palmera | 16,5 | 5,7 | 11,1 | 20,0 | 3,5 | 19,4 | 9,5 | 14,5 | 27,0 | 3,0 |
| | Hinojosa del Duque | 13,9 | 2,6 | 8,3 | 19,9 | -2,0 | 16,8 | 6,2 | 11,5 | 25,1 | 0,1 |
| | Montilla | 15,4 | 5,6 | 10,5 | 19,5 | 4,0 | 18,5 | 9,1 | 13,8 | 29,5 | 3,5 |
| | Montoro | | | | | | 20,2 | 6,7 | 13,4 | 30,0 | 0,0 |
| | Sta M. Trassiera | | | | | | 17,6 | 8,3 | 13,0 | 25,5 | 3,5 |
| | Villanueva de Córdoba | 13,8 | 5,1 | 9,4 | 20,5 | 3,0 | 15,5 | 7,3 | 11,4 | 25,5 | 1,0 |
| GRANADA | Loja | 15,3 | 4,4 | 9,9 | 22,3 | 3,2 | 18,4 | 7,8 | 13,1 | 29,0 | 1,8 |
| | Baza | 14,5 | 1,1 | 7,8 | 20,0 | -3,5 | 18,7 | 4,7 | 11,7 | 29,9 | -2,1 |
| | Huésca | | | | | | 16,4 | 4,6 | 10,5 | 27,0 | -1,0 |
| | Granada | 16,2 | 2,3 | 9,2 | 21,0 | -0,4 | 19,2 | 6,5 | 12,9 | 30,0 | -0,2 |
| | Montefrío | 15,3 | 5,1 | 10,2 | 16,0 | 4,0 | 18,8 | 8,7 | 13,8 | 24,0 | 3,0 |
| | Lanjarón | 17,2 | 3,8 | 10,5 | 23,4 | 1,2 | 19,8 | 7,6 | 13,7 | 30,0 | 2,0 |
| | Iznalloz | 12,9 | 1,2 | 7,1 | 19,0 | -2,0 | 14,7 | 3,3 | 9,0 | 26,0 | -2,0 |
| HUELVA | Huelva | 18,1 | 8,0 | 13,1 | 21,2 | 4,5 | 19,6 | 10,7 | 15,2 | 26,0 | 5,6 |
| | Alajar | 14,6 | 6,2 | 10,4 | 19,5 | 4,5 | 15,8 | 7,8 | 11,8 | 22,5 | 3,0 |
| | Ayamonte | 17,2 | 8,9 | 13,0 | 18,5 | 5,5 | 18,9 | 11,7 | 15,3 | 25,5 | 8,0 |
| | El Granado | | | | | | 21,1 | 9,2 | 15,2 | 26,0 | 4,0 |
| | La Palma del Condado | 17,0 | 8,2 | 12,6 | 21,0 | 6,5 | 19,5 | 11,5 | 15,5 | 26,0 | 6,5 |
| | Minas Tharsis | 16,2 | 7,7 | 11,9 | 19,5 | 4,0 | 18,2 | 9,5 | 13,8 | 25,0 | 5,0 |
| | Valverde del Camino | 17,9 | 7,7 | 12,8 | 22,0 | 6,0 | 19,6 | 9,4 | 14,5 | 27,0 | 5,0 |
| | | | | | | | | | | | |
| JAEN | Jaén | 13,7 | 6,9 | 10,3 | 19,5 | 5,3 | 16,7 | 9,5 | 13,1 | 28,5 | 2,6 |
| | Pontones | 9,8 | -1,9 | 4,0 | 17,0 | -7,0 | | | | | |
| | Torredonjimeno | 13,4 | 6,1 | 9,8 | 17,0 | 3,5 | 16,5 | 9,6 | 13,0 | 28,0 | 4,5 |
| | Alcalá la Real | 12,2 | 2,7 | 7,5 | 18,0 | 0,0 | 14,1 | 5,6 | 9,8 | 22,0 | 0,0 |
| MÁLAGA | Torrox | 17,5 | 10,2 | 13,8 | 21,5 | 8,3 | 18,7 | 12,8 | 15,8 | 25,1 | 8,6 |
| | Nerja | 17,9 | 7,8 | 12,8 | 24,5 | 5,5 | 20,6 | 9,8 | 15,2 | 29,5 | 4,0 |
| | Fuengirola | 18,8 | 12,0 | 15,4 | 21,8 | 9,6 | 20,8 | 13,8 | 17,3 | 27,2 | 10,4 |
| | Torremolinos | 18,1 | 11,2 | 14,6 | 21,0 | 9,5 | 20,9 | 13,5 | 17,2 | 27,5 | 9,5 |
| | Estepona | 18,4 | 11,0 | 14,7 | 20,3 | 9,8 | 20,5 | 12,8 | 16,7 | 27,2 | 9,7 |
| | Málaga | 18,7 | 8,4 | 13,5 | 20,2 | 5,4 | 21,1 | 11,4 | 16,2 | 27,4 | 7,0 |
| | Algarrobo | 19,0 | 9,1 | 14,0 | 21,0 | 7,5 | 20,6 | 11,7 | 16,2 | 26,0 | 7,0 |
| | Alpandeire | 15,4 | 7,0 | 11,2 | 22,0 | 6,0 | 17,2 | 9,4 | 13,3 | 28,0 | 4,0 |
| | | | | | | | | | | | |
| SEVILLA | Aeropuerto | 18,6 | 8,5 | 13,5 | 22,2 | 6,7 | 21,6 | 11,3 | 16,4 | 28,6 | 4,4 |
| | Ecija | 17,8 | 4,7 | 11,2 | 23,0 | 2,0 | 20,3 | 8,9 | 14,6 | 27,0 | 2,0 |
| | Gines | 17,9 | 8,3 | 13,1 | 22,0 | 6,0 | 20,3 | 10,9 | 15,6 | 27,0 | 6,0 |
| | Lora del Río | 17,2 | 5,5 | 11,3 | 22,0 | 3,5 | 20,9 | 9,6 | 15,3 | 30,0 | 2,5 |
| | Marchena (Ojuelos) | 17,2 | 5,9 | 11,6 | 23,0 | 4,0 | 20,0 | 9,6 | 14,8 | 29,0 | 5,0 |
| | Morón (B.A.) | 17,6 | 6,3 | 12,0 | 21,4 | 2,9 | 20,2 | 9,9 | 15,0 | 28,5 | 5,3 |
| | Cazalla Sierra "E.M.A" | 14,7 | 4,3 | 9,5 | 20,9 | 1,9 | | | | | |
| | Pilas | 17,8 | 8,1 | 12,9 | 22,0 | 7,0 | 20,2 | 10,5 | 15,3 | 28,0 | 6,0 |

Periodo comprendido entre el 29/01/01 y el 25/02/01 y entre el 26/02/01 y el 01/04/01
 Datos facilitados por los Centros Zonales del I.N.M. de Sevilla y Málaga

CUADRO Nº2

PRECIPITACIONES.

| PROVINCIA | Estación de | Precipit. del 29/01 al | Precipit. acumulada desde | P.N.A. hasta el | Exceso (+) | % | Precipit. del 26/02 al | Precipit. acumulada desde | P.N.A. hasta el | Exceso (+) | % |
|-----------|------------------------|---------------------------|------------------------------|--------------------|-------------|------|---------------------------|------------------------------|--------------------|-------------|------|
| | Referencia | 25/02/01 | 1/09/00 | 25 de Febrero | Déficit (-) | | 01/04/01 | 1/09/00 | 1 de Abril | Déficit (-) | |
| | | (mm) | (mm) | (mm) | | | (mm) | (mm) | (mm) | | |
| ALMERÍA | Carboneras | 28,3 | 158,3 | 157,7 | 0,6 | 0% | 0,1 | 158,4 | 184,0 | -25,6 | -14% |
| | Abla | 1,0 | 143,9 | 187,1 | -43,2 | -23% | 13,1 | 157,0 | 226,8 | -69,8 | -31% |
| | Almería | 4,2 | 172,3 | 132,6 | 39,7 | 30% | 0,3 | 172,6 | 154,6 | 18,0 | 12% |
| | La Mojonera | 16,2 | 143,0 | 137,5 | 5,5 | 4% | 5,2 | 148,2 | 162,3 | -14,1 | -9% |
| | Albox | 18,0 | 152,4 | 170,2 | -17,8 | -10% | 0,0 | 152,4 | 205,3 | -52,9 | -26% |
| | Cabo de Gata | 6,2 | 194,0 | 112,8 | 81,2 | 72% | 0,0 | 194,0 | 132,2 | 61,8 | 47% |
| | Laujar | 28,7 | 470,4 | 422,2 | 48,2 | 11% | 74,0 | 544,4 | 500,2 | 44,2 | 9% |
| CÁDIZ | Cádiz | 11,2 | 486,5 | 468,1 | 18,4 | 4% | 51,3 | 557,5 | 523,0 | 34,5 | 7% |
| | Algeciras | 68,4 | 903,5 | 780,1 | 123,4 | 16% | | | | | |
| | Grazalema | 101,9 | 1984,8 | 1570,9 | 413,9 | 26% | | | | | |
| | Jerez (A.) | 30,0 | 597,5 | 482,0 | 115,5 | 24% | 74,3 | 666,7 | 534,8 | 131,9 | 25% |
| | Rota (B.A.) | 18,5 | 487,4 | 400,5 | 86,9 | 22% | 75,9 | 557,5 | 463,5 | 94,0 | 20% |
| CÓRDOBA | Aeropuerto | 24,7 | 458,2 | 437,0 | 21,2 | 5% | 202,5 | 654,9 | 499,7 | 155,2 | 31% |
| | P. Bembézar | | | | | | 130,4 | 738,7 | 504,5 | 234,2 | 46% |
| | Fuente Palmera | 22,0 | 498,0 | 424,5 | 73,5 | 17% | 205,5 | 699,0 | 456,9 | 242,1 | 53% |
| | Hinojosa del Duque | 17,0 | 358,3 | 299,6 | 58,7 | 20% | 107,5 | 358,3 | 331,9 | 26,4 | 8% |
| | Montilla | 20,0 | 540,3 | 383,6 | 156,7 | 41% | 184,5 | 712,8 | 429,7 | 283,1 | 66% |
| | Villanueva de Córdoba | 32,1 | 448,5 | 362,3 | 86,2 | 24% | 167,3 | 609,4 | 394,8 | 214,6 | 54% |
| GRANADA | Loja | 24,2 | 375,4 | 327,0 | 48,4 | 15% | 78,9 | 454,3 | 395,4 | 58,9 | 15% |
| | Baza | 9,1 | 257,0 | 206,6 | 50,4 | 24% | 27,1 | 284,1 | 249,6 | 34,5 | 14% |
| | Granada | 21,8 | 349,0 | 213,5 | 135,5 | 63% | 58,7 | 407,7 | 251,5 | 156,2 | 62% |
| | Montefrío | 37,0 | 471,0 | 380,1 | 90,9 | 24% | 143,0 | 614,0 | 447,0 | 167,0 | 37% |
| | Lanjarón | 13,2 | 354,2 | 320,9 | 33,3 | 10% | 66,9 | 421,1 | 385,5 | 35,6 | 9% |
| | Iznalloz | 27,0 | 514,0 | 380,2 | 133,8 | 35% | 138,0 | 652,0 | 447,3 | 204,7 | 46% |
| HUELVA | Huelva | 17,9 | 467,1 | 378,3 | 88,8 | 23% | 108,7 | 571,3 | 431,8 | 139,5 | 32% |
| | Aljájar | 136,6 | 1400,8 | 906,9 | 493,9 | 54% | 394,5 | 1.746,9 | 976,0 | 770,9 | 79% |
| | Ayamonte | 27,8 | 530,8 | 415,9 | 114,9 | 28% | 89,9 | 614,3 | 451,2 | 163,1 | 36% |
| | El Granado | | | | | | 89,7 | 503,9 | 445,5 | 58,4 | 13% |
| | La Palma del Condado | 30,8 | 621,6 | 491,2 | 130,4 | 27% | 160,0 | 773,5 | 550,7 | 222,8 | 40% |
| | Minas Tharsis | 57,3 | 725,9 | 453,2 | 272,7 | 60% | 152,4 | 861,8 | 506,1 | 355,7 | 70% |
| | Valverde del Camino | 43,1 | 702,7 | 568,0 | 134,7 | 24% | 168,0 | 857,1 | 637,7 | 219,4 | 34% |
| | Zalamea la Real | 48,7 | 726,1 | 518,1 | 208,0 | 40% | 186,7 | 896,7 | 580,2 | 316,5 | 55% |
| JAÉN | Jaén | 19,2 | 400,4 | 341,9 | 58,5 | 17% | 134,6 | 535,0 | 425,4 | 109,6 | 26% |
| | Pontones | 80,8 | 802,8 | 533,4 | 269,4 | 50% | | | | | |
| | Torredonjimeno | 46,2 | 493,5 | 379,1 | 114,5 | 30% | 164,2 | 657,7 | 458,8 | 198,9 | 43% |
| | Alcalá la Real | 39,8 | 559,8 | 400,8 | 159,0 | 40% | 169,0 | 728,8 | 473,1 | 255,7 | 54% |
| MÁLAGA | Nerja | 3,3 | 348,1 | 345,7 | 2,5 | 1% | 65,3 | 413,4 | 405,1 | 8,3 | 2% |
| | Fuengirola | 7,1 | 388,8 | 403,0 | -14,2 | -4% | 83,1 | 471,9 | 501,5 | -29,6 | -6% |
| | Torremolinos | 8,9 | 327,3 | 400,5 | -73,2 | -18% | 86,2 | 413,5 | 485,1 | -71,6 | -15% |
| | Ronda | 18,8 | 559,3 | 448,3 | 111,1 | 25% | 152,6 | 711,9 | 518,7 | 193,2 | 37% |
| | Estepona | 10,8 | 537,4 | 514,8 | 22,6 | 4% | 71,0 | 608,4 | 582,5 | 25,9 | 4% |
| | Málaga | 9,6 | 306,0 | 398,1 | -92,1 | -23% | 51,9 | 357,9 | 468,6 | -110,7 | -24% |
| | Algarrobo | 3,2 | 311,6 | 300,1 | 11,5 | 4% | 50,6 | 362,2 | 350,4 | 11,8 | 3% |
| | Alpandeire | 40,2 | 994,6 | 739,0 | 255,6 | 35% | 233,5 | 1228,1 | 880,6 | 347,5 | 39% |
| SEVILLA | Aeropuerto | 14,0 | 432,6 | 441,7 | -9,1 | -2% | 149,5 | 570,0 | 499,1 | 70,9 | 14% |
| | Écija | 11,4 | 429,7 | 423,8 | 5,9 | 1% | 122,5 | 538,2 | 459,4 | 78,8 | 17% |
| | Gines | 20,0 | 555,7 | 510,5 | 45,2 | 9% | 162,4 | 710,1 | 547,8 | 162,3 | 30% |
| | Lora del Río | 27,0 | 480,5 | 387,3 | 93,2 | 24% | 143,7 | 615,5 | 421,6 | 193,9 | 46% |
| | Marchena (Ojuelos) | 25,0 | 439,0 | 348,4 | 90,6 | 26% | 135,0 | 569,0 | 387,9 | 181,1 | 47% |
| | Morón (B.A.) | 11,8 | 469,1 | 418,2 | 50,9 | 12% | 149,3 | 605,8 | 470,8 | 135,0 | 29% |
| | Cazalla Sierra "E.M.A" | 43,6 | 710,6 | 570,3 | 140,3 | 25% | 229,1 | 923,4 | 663,6 | 259,8 | 39% |
| | Pilas | 23,5 | 520,5 | 422,9 | 97,6 | 23% | 139,0 | 655,0 | 473,0 | 182,0 | 38% |

P.N.A.:Precipitación normal acumulada desde el día 01/09/n al 25/02/01 estimada y desde el día 01/09/n al 01/04/n+1 estimada con datos climatológicos medios de la serie 1.961-90

(*) Datos facilitados por los Centros Meteorológicos Zonales de Sevilla y Málaga.

CUADRO N°3**EVOLUCION DE LOS EMBALSES**

| EVOLUCIO DE LOS EMBALSES | | | | | | | | | | | | |
|---------------------------------|---------|---------|---------|--------|--------|--------|--------|--------|--------|--------|--------|--------|
| C.H.GUADALQUIVIR | | | | | | | | | | | | |
| | SEPT | OCT | NOV | DIC | ENE | FEB | MAR | ABR | MAY | JUN | JUL | AGO |
| 1996/1997 | 4.385,7 | 4.290,6 | 4.292,2 | 6043,3 | 6613,5 | 6535,3 | 6581,9 | 6638,7 | 6567,4 | 6452,4 | 6017,7 | 5505,9 |
| 1997/1998 | 5314,0 | 5363,3 | 5818,8 | 6970,0 | 6857,7 | 7112,1 | 7141,2 | 7183,4 | 7206,9 | 6987,1 | 6519,5 | 5971,8 |
| 1998/1999 | 5739,8 | 5715,2 | 5620,5 | 5586,1 | 5645,7 | 5623,6 | 5528,7 | 5240,5 | 4953,2 | 4473,5 | 3762,5 | 3343,7 |
| 1999/2000 | 3185,0 | 3550,5 | 3610,4 | 3716,3 | 3821,4 | 3826,5 | 3728 | 4229 | 4446,7 | 3995,8 | 3544,7 | 3130,1 |
| 2000/2001 | 2892,1 | 2879,4 | 2924,2 | 3778,8 | 5211,6 | 6003,2 | 7041,2 | | | | | |
| C.H. DEL SUR | | | | | | | | | | | | |
| | SEPT | OCT | NOV | DIC | ENE | FEB | MAR | ABR | MAY | JUN | JUL | AGO |
| 1996/1997 | 731,9 | 708,7 | 686 | 853,7 | 851,6 | 869,6 | 864,6 | 863,7 | 856 | 818,6 | 782,1 | 731,3 |
| 1997/1998 | 709,2 | 727,2 | 733,3 | 823,1 | 844,1 | 856,6 | 861,5 | 860,3 | 831,2 | 809,4 | 770,6 | 718,4 |
| 1998/1999 | 681,9 | 654,1 | 626,5 | 613,3 | 622,0 | 611,0 | 615,3 | 568,0 | 544,0 | 511,7 | 466,4 | 428,3 |
| 1999/2000 | 397,6 | 405,1 | 400,5 | 414,8 | 452,3 | 457,1 | 448,7 | 488,0 | 484,2 | 453,1 | 420,7 | 375,6 |
| 2000/2001 | 345,0 | 330,9 | 328,5 | 475,3 | 535,6 | 496,8 | 556,9 | | | | | |
| C.H. GUADIANA | | | | | | | | | | | | |
| | SEPT | OCT | NOV | DIC | ENE | FEB | MAR | ABR | MAY | JUN | JUL | AGO |
| 1996/1997 | 351,3 | 340,5 | 333,2 | 408,2 | 422,2 | 405,1 | 391,5 | 388,5 | 377,3 | 366,4 | 354,8 | 337,3 |
| 1997/1998 | 325,7 | 327,1 | 377,6 | 392,8 | 415,2 | 421,1 | 408,0 | 402,5 | 393,8 | 379,8 | 361,8 | 339,6 |
| 1998/1999 | 326,7 | 314,9 | 303,8 | 291,9 | 288,4 | 282,1 | 291,3 | 283,2 | 277,6 | 266,6 | 248,5 | 234,5 |
| 1999/2000 | 228,7 | 251,3 | 249,0 | 247,4 | 246,0 | 242,8 | 235,9 | 278,9 | 340,1 | 324,7 | 311,7 | 293,7 |
| 2000/2001 | 281,7 | 274,3 | 271,1 | 411,5 | 422,2 | 416,6 | 411,9 | | | | | |

GRAFICO N° 1

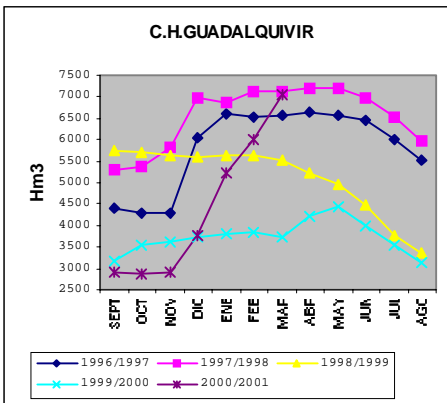


GRAFICO N° 2

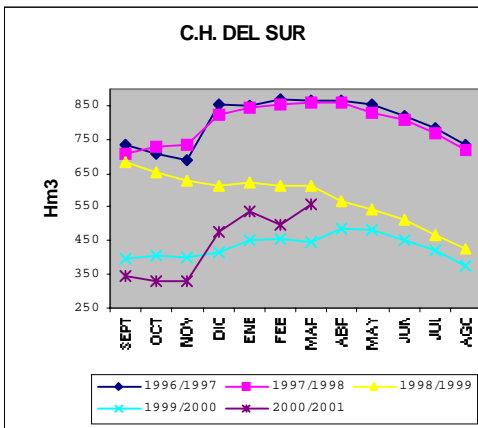
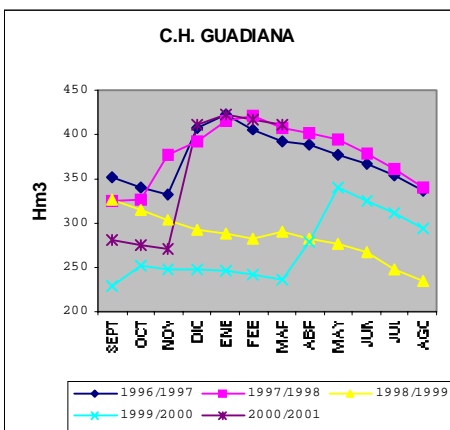


GRAFICO N° 3



1.2.- Estado de los cultivos**CEREALES**

De invierno: Las lluvias caídas en estos meses de febrero y marzo, aunque menos cuantiosas que las de los pasados, siguieron entorpeciendo el normal desarrollo de los cereales de invierno en todas las zonas. En los periodos en los que el tiempo lo permitía se acabaron de realizar las siembras que aún había pendientes utilizando para ello variedades de ciclo corto naciendo relativamente bien esos campos a pesar de los problemas. Las plantas se veían amarillear por lo que en los periodos en que se podía entrar en las tierras se efectuaron los abonados de cobertera siendo preciso en muchos casos añadir los mismos con avionetas. Por otra parte en los suelos encharcadizos se produjeron pérdidas de las plantas y en general se observaba que el ahijado estaba siendo algo deficiente.

A finales del mes de marzo los cereales más adelantados estaban en fase de espigado y los más tardíos encañando, viéndose la pequeña superficie sembrada en febrero en fase de ahijado.

De primavera: A finales del mes de marzo se iniciaron las siembras de maíz en la Vega de Sevilla labor que se vio interrumpida en numerosas ocasiones a causa de las lluvias. Se espera este año que aumente la superficie en relación a la campaña pasada pues este cultivo ocupará una parte de las tierras que no se han podido sembrar de patata o de cereal de invierno a consecuencia de las persistentes lluvias.

LEGUMINOSAS GRANO

Las leguminosas de invierno presentaban en general un adecuado desarrollo aunque sufrían fuertes invasiones de malas hierbas. Por otra parte y cuando el tiempo lo permitió, se procedió a la siembra de guisantes secos, cultivo cuya superficie va a ser inferior a la que hubo en años anteriores.

Al finalizar el mes de marzo las habas estaban en floración en la mayoría de las zonas e incluso en los campos más adelantados había comenzado la formación de las vainas.

En la provincia de Huelva se han producido pérdidas por pudrición a causa de las lluvias en campos sembrados de altramuces.

Finalmente cabe reseñar que durante estos meses se sembraron garbanzos tipo Sirio o de Galleta que nacieron aceptablemente bien.

TUBÉRCULOS PARA CONSUMO HUMANO

En la provincia de Málaga, concretamente en la comarca Norte, se recogieron patatas que se hubieran cosechado antes y hubieran entrado en las estadísticas en el epígrafe de tardías (las que se recogen entre el 15 de septiembre y el 15 de enero del año siguiente) si las lluvias no hubieran estorbado estas labores.

Por otra parte en estos meses se procedió a la siembra de patatas tempranas (las que se recogerán entre el 15 de abril y el 15 de mayo) finalizando estas labores sin complicaciones en el Valle del Guadalhorce y zona de Estepona de Málaga y viéndose en cambio las mismas muy entorpecidas por las lluvias en el Valle del Guadalquivir. Este año, a consecuencia del retraso con que se han llevado a cabo estas siembras, el periodo de recolección se va a solapar con el de otras zonas productoras, perdiéndose las fechas de recolección de últimos de abril y primeros veinte días de mayo que suele ser la época en la que este producto alcanza las mejores cotizaciones.

Por otra parte también en estos meses se ha procedido a la siembra de patata de media estación.

El cultivo comenzó su desarrollo con normalidad pero con las nuevas lluvias que recibió se volvieron a producir daños de diferente cuantía sobre todo en los términos municipales de Villamanrique y Aznalcázar de Sevilla, presentándose fuertes ataques de mildiu (*Phytophthora infestans*) que obligaron a la realización de tratamientos preventivos generalizados.

Sobre finales de marzo comenzó en Málaga la recolección de la patata extratemprana.

CULTIVOS INDUSTRIALES

Azucareras: La remolacha azucarera ha seguido su ciclo, viéndose el cultivo negativamente afectado en las zonas bajas y de suelos fuertes a consecuencia del exceso de humedad que ha sufrido durante el invierno. Cuando cesaron algo las lluvias se vió que en la mayoría de las zonas el cultivo mostraba un excelente desarrollo foliar pero en cambio mostraba deficiencia en el de la raíz principal, habiéndose perdido la misma en ocasiones para ser sustituida por muchas raíces secundarias, lo que va a provocar mermas en la cosecha final de azúcar.

En la provincia de Cádiz a finales de marzo se veían problemas de cercospora (*Cercospora beticola*) y en ocasiones había también roya y oidio. Además habían comenzado los tratamientos contra cleonus (*Conorhynchus medicus*) y se veía presencia de cassida (*Cassida vitata*). En Sevilla hubo ataques de cassida, lixus (*Lixus* sp), cleonus, mosca (*Pegomya betae*) y pulgones, y se realizaron sobre todo tratamientos contra cercospora.

Respecto a la caña de azúcar se estima que este año ha bajado nuevamente algo la superficie dedicada a este cultivo principalmente en la provincia de Málaga donde en la actualidad hay unas 325 Has. en la zona del Guadalhorce y otras 71 en la de Vélez-Málaga. En Granada se contabilizian unas 640 Has. habiendo comenzado la campaña de recolección sobre el 20 de marzo.

Desde los primeros días del mes de febrero comenzaron las siembras de girasol, siembras que hubieron de ser interrumpidas en muchas ocasiones a consecuencia de las lluvias. Hacia el 20 de marzo aún quedaba sin sembrar el 90% de la superficie que se prevé que va a haber este año optándose en muchos casos por tratar el suelo con un herbicida para mantener el suelo libre de vegetación espontánea y realizar una siembra directa o en todo caso efectuar una mínima labor de presiembra.

Textiles: Hacia finales de marzo comenzó la siembra del algodón bajo plástico en terrenos que ya se habían oreado.

Otros: Se sembró el anís, cultivo al que el año pasado se le dedicaron unas 1.000 Has. de las cuales hubo 540 Has. (53%) en la provincia de Cádiz, 372 (37%) en Málaga y cantidades ya inferiores en Granada y Córdoba.

CULTIVOS HORTÍCOLAS

En la provincia de Almería la excesiva humedad y la falta de luminosidad que hubo durante muchos días acabaron perjudicaron algo el desarrollo de los cultivos hortícolas cuya situación a finales de marzo era la siguiente:

- Calabacín: Algunas plantaciones se encontraban en plena producción mientras que otras habían sido arrancadas para ser sustituidas por un segundo cultivo.
- Pepino: Había finalizado la recolección de las plantaciones que se hicieron en agosto-septiembre del año pasado y estaban aún en fase vegetativa las plantaciones de primavera.
- Judías: Había plantaciones en todos los estados posibles desde recién sembradas hasta las que estaban a punto de ser arrancadas.
- Tomates: En plena recolección las plantaciones de ciclo largo y en fase de cuajado de frutos los tomates de primavera.
- Pimientos tipo California y Lamuyo: Las plantaciones más tempranas ya habían sido arrancadas para poner en su lugar un segundo cultivo y en las más tardías se seguían recogiendo pimientos.
- Pimientos tipo Italiano: En plena recolección.
- Sandía y Melón: Había invernaderos en los que estos cultivos acababan de ser trasplantados y otros en los que los mismos estaban ya en fase de polinización y con las colmenas de abejas en el interior.

En la provincia de Cádiz el cultivo del fresón de la zona de Puerto Serrano tuvo problemas a consecuencia de la elevada humedad ambiental que favoreció la aparición de enfermedades cuyo control resultó bastante difícil en ocasiones. Por otra parte comenzó a primeros de febrero la recolección de espárragos verdes en las cerca de 600 Has. que hay dedicadas a este cultivo en esta provincia, siendo dificultada esta operación por las lluvias de estos meses. Cuando el tiempo se despejó lo suficiente se iniciaron las siembras de todas las hortalizas de primavera-verano como melones, sandías, tomates, pimientos y lechugas. Se recogieron además bróculis, alcachofas, puerros, coles, coliflores, remolacha de mesa y zanahorias viéndose algo afectados los rendimientos de todos estos cultivos a consecuencia de la climatología de estos meses.

En Córdoba los campos de ajos han seguido su ciclo sufriendo fuertes infestaciones de cuales hierbas al no poder entrar con normalidad a realizar labores entre líneas ni aplicaciones con productos herbicidas.

Sobre mediados de febrero comenzó la recolección de espárragos verdes en Granada siendo pequeñas las cantidades recolectadas en ese mes a consecuencia de las lluvias. Cuando a finales de marzo subieron las temperaturas, el cultivo entró en la plena producción, con unos rendimientos muy aceptables. A primeros de marzo se inició también la recolección de las habas con un correcto desarrollo de las plantas y unos rendimientos normales. En la costa, la campaña en los invernaderos se ha desarrollado con normalidad, manteniéndose los volúmenes de recogida de tomates, judías verdes, pepinos, pimientos, calabacines etc.

En Huelva continuó la recolección de las fresas pero la climatología de estos meses creó bastantes problemas, pues debido a la gran humedad ambiental la incidencia de enfermedades criptogámicas (principalmente *Botrytis cinerea*) era elevada y su control resultó difícil. Además había mucha fruta con deformaciones debido a problemas en el cuajado y maduración e igualmente mucha fruta con poco sabor a consecuencia de una inadecuada maduración por falta de buenas insolaciones.

Los temporales que afectaron a la provincia de Huelva los días 1 y 2 de marzo originaron algunos daños en infraestructuras, daños que hubieron de ser rápidamente reparados con objeto de evitar más perjuicios al cultivo. A finales de marzo, y una vez que mejoró el tiempo, el cultivo se recuperó del retraso que llevaba y la producción y calidad de la fruta empezaron a ser normales.

En Jaén se recogieron en estos meses hortícolas de invierno y sobre todo alcachofas y espárragos, dos cultivos que están adquiriendo una importancia creciente en esta provincia debido a la demanda de la industria conservera.

En Málaga la campaña en los invernaderos siguió su curso recolectándose tomates, judías verdes, pimientos y en menores cantidades pepinos y calabacines. Al aire libre se recolectaron todas las hortalizas propias del invierno como coles, coliflores, espinacas, alcachofas y desde los primeros días de febrero espárragos verdes. Las siembras de ajos y cebollas tempranas se desarrollaron sin problemas.

En Sevilla hacia finales de febrero se empezaron a cortar espárragos. A consecuencia de las lluvias se retrasaron este año las siembras de tomate de conserva en la zona de Lebrija alargándose las mismas mucho en el tiempo de manera que a finales de marzo apenas se había sembrado el 25% de la superficie prevista para este año.

En estos meses y a consecuencia de la elevada humedad ambiental las enfermedades han incidido considerablemente en estos cultivos en todas las zonas productoras presentándose problemas de botrytis (*Botrytis cinerea*), mildiu (*Pseudoperonospora cubensis*), oidio (*Leveillula taurica*), esclerotinia (*Sclerotinia esclerotiorum*), erwinia (*Erwinia carotonova*) y negrilla (*Cladosporium* sp). Además en los cultivos bajo invernaderos se registraron ataques de trips (*Frankliniella occidentalis*), mosca blanca (*Bemisia tabaci* y *T. Vaporariorum*), araña roja (*Tetranychus urticae*) y minadores (*Lyriomyza trifolii*). En los espárragos hubo en ocasiones problemas de rosquilla gris.

FLOR CORTADA

La campaña ha seguido su curso observándose que paulatinamente fue mejorando la calidad de las flores al superarse los problemas que había de enfermedades a consecuencia de la gran humedad de los meses pasados.

A consecuencia de las relativamente moderadas temperaturas del invierno la producción se ha ido escalonando uniformemente en el tiempo, no existiendo esta campaña periodos en los que se produjera una superproducción, lo que ha incidido favorablemente en la comercialización.

CÍTRICOS

En el mes de febrero las continuas lluvias ralentizaron la recolección de las variedades de media estación e incluso quedaban aún en muchas zonas Navelinas en los árboles. Los temporales de agua y viento tiraron mucha fruta al suelo y dieron lugar a la aparición de ataques de aguado (*Phytophthora infestans*). Cuando mejoró algo el tiempo se aceleraron las tareas de recogida y se llevaron a cabo las de poda. Hacia primeros de marzo empezaron a moverse las yemas en las zonas más adelantadas y para mediados se veían huertos ya florecidos y se constataba que ya solamente quedaba en el campo fruta de la variedad tardía Valencia-Late. Por su parte en Málaga y concretamente en el Valle del Guadalhorce fue finalizando la recolección del limón Fino quedando en la zona de Estepona aún en los árboles sobre el 10% de la cosecha.

En los limoneros de Almería se detectó la presencia de polilla de la flor (*Prays citri*) y en naranjos y mandarinos se presentaron pequeños problemas de mosca blanca (*Aleurotrixus floccosus*), pulgones, araña roja (*Tetranychus urticae*). En Cádiz hubo pequeños problemas de minador de los brotes (*Phyllocnistis citrella*) y sobre la variedad tardía Valencia Late se vieron ataques de mosca de la fruta (*Ceratitis capitata*). En Huelva se detectó mosca blanca y ataques moderados de pulgón. En Málaga hubo durante todo el mes ácaros de las maravillas (*Aceria scheldoni*) en zonas puntuales y se presentaron además problemas de polilla del limonero, cochinilla acanalada (*Icerya purchasi*) y pulgones. En Sevilla hubo en las plantaciones de mandarinas Clementinas pulgón.

FRUTALES NO CÍTRICOS

Frutos secos: A comienzos del mes de febrero las variedades más precoces de almendros habían finalizado la floración y se encontraban en fase de cuajado del fruto mientras que en las zonas de sierra del interior de Granada y Almería los árboles estaban floreciendo en esas fechas. Los vientos y las lluvias originaron algunos problemas de caída de flores pero en general, al no producirse en estos dos meses temperaturas por debajo de los 0° C en las zonas productoras, el cultivo presentaba a finales de marzo un buen aspecto evolucionando la próxima cosecha de almendras adecuadamente. Sobre este cultivo hubo estos meses algunos problemas leves de Orugueta (*Aglaope infausta*) y tigre (*Monostira unicostata*).

Frutales de hueso: En los primeros días del mes de febrero el estado más frecuente de melocotoneros y nectarinos en Sevilla, Huelva y Málaga era el F, flor abierta con los pétalos completamente extendidos. Las suaves temperaturas de marzo propiciaron el que a mediados de ese mes comenzara el aclareo de los frutos en las plantaciones más adelantadas, realizándose tratamientos contra pulgón (*Myzus persicae*) y preventivos contra lepra (*Taphrina deformans*) y cribado (*Coryneum beyerenkii*). En Granada y Jaén en esas fechas se veían empezando a florecer ciruelos y cerezos con un ligero adelanto en relación a un año normal.

Frutales de pepita: A primeros del mes de marzo se inició la floración de estos frutales en la pequeña superficie que hay en nuestra Comunidad localizada básicamente en las provincias de Granada y Málaga.

Subtropicales: Durante estos meses se recogieron aguacates Hass en Granada y Málaga. Hacia finales de marzo este cultivo estaba en plena floración y cuajado de frutos. Se registraba presencia de cochinilla piriforme (*Protopulvinaria piriformis*) en hojas acompañada de bastante negrilla, iniciándose los tratamientos contra la misma. En los mangos de la provincia de Málaga se detectó presencia de bacteriosis.

Otros: Los nísperos evolucionaron correctamente pero a consecuencia de la elevada humedad ambiental fue preciso realizar repetidos tratamientos preventivos contra el moteado (*Fusicladium* sp). Sobre el 10-15 de marzo comenzaron a recogerse las variedades más tempranas como la Magdhal y la Golden.

VIÑEDO

Durante la primera quincena de febrero fue finalizando la poda del viñedo según zonas, en general con bastante retraso en relación a un año normal a causa de las lluvias que impedían acceder a los terrenos. Hacia primeros de marzo la subida de las temperaturas propició el que empezaran a moverse los nuevos brotes, encontrándose el cultivo brotado a finales de marzo en toda la Comunidad. Se realizaban entonces labores entre calles y en algunas zonas se aplicaron tratamientos contra oruga peluda en los márgenes de las viñas para evitar daños en las yemas ya brotadas.

OLIVAR

Este año en el mes de febrero la recolección de la aceituna de almazara no había aún finalizado prácticamente en ninguna zona de la Comunidad por dos motivos:

- La abundante cosecha que había que recolectar.
- Las copiosas lluvias del invierno que interrumpían continuamente las tareas de recogida al impedir entrar en los terrenos que se volvían impracticables.

Los temporales de agua y viento tiraron mucha aceituna al suelo, parte de la cual no se pudo llegar a recoger lo que hizo descender algo las producciones esperadas en un principio y sobre todo afectó negativamente a la calidad de los aceites del año prácticamente en todas las zonas. A medida que iba finalizando la recolección se acometían labores de poda y quema de ramón viéndose fuertes ataques de repilo (*Spilocea oleagina*) en casi toda la región. Hacia finales de marzo y gracias a las relativamente suaves temperaturas de ese mes los árboles empezaron a brotar y en las zonas más adelantadas comenzó a verse la trama, llevando el cultivo un cierto adelanto en relación a un año normal. Además de los ataques ya mencionados de repilo en esas fechas se veía en algunas zonas presencia leve de prays (*Prays oleae*) en su generación filófaga, cochinilla de la tizne (*Saissetia oleae*), barrenillo (*Phloeotribus scarabeoides*) y euzophera (*Euzophera pinguis*).

1.3. Estado de la ganadería

Situación de la ganadería

En Granada, la ausencia de heladas y la abundancia de lluvias favorece el estado de los pastos y su aprovechamiento por el ganado extensivo. Las reservas de aguas superficiales y la cantidad de nieve en la sierra auguran una buena primavera.

En Huelva, buen estado en general y aspecto positivo de la dehesa. La problemática del sector ganadero se centra en factores no productivos, como la comercialización y precio del ganado porcino o la incertidumbre creada a partir del “mal de las vacas locas” y sus consecuencias en los mercados.

En Málaga, la situación de la ganadería en sistemas de producción extensiva, es favorable debido a las condiciones climáticas que han producido abundantes pastos. Los casos de fiebre aftosa detectados en Francia y Gran Bretaña, han añadido nuevas dificultades para la compra-venta de animales de las especies bovina, porcina, ovina y caprina.

Incidencias sanitarias

Continúan las campañas de saneamiento ganadero a través de las AA.DD.SS. en todas las provincias.

Campañas Sanitarias

En el cuadro número X se recogen las inspecciones llevadas a cabo por el Servicio de Sanidad Animal durante enero y febrero de 2.001.

CUADRO Nº 4

PARTE BIMENSUAL DE INSPECCIONES.ENERO-FEBRERO. AÑO 2.001

PARTE BIMENSUAL DE INSPECCIONES

| PLAN DE INSPECCIONES | ALMERIA | CADIZ | CORDOBA | GRANADA | HUELVA | JAEN | MALAGA | SEVILLA | ANDALUCIA |
|-------------------------------|---------|-------|---------|---------|--------|------|--------|---------|-----------|
| Muestras sospechosos | | | | | | | | | 0 |
| Muestras aleatorio | 2 | | 3 | | | | | | 5 |
| Inmovilizaciones | | | | | | | | | 0 |
| Actas levantadas p.n.i.r. | | | | | | | | | 0 |
| Altas nucleos zoológicos | 15 | 25 | 7 | 11 | 29 | 13 | 19 | 30 | 149 |
| Bajas nucleos zoológicos | 1 | | | | | | 4 | | 5 |
| Cambio titularidad nucleos.z. | | | 1 | | | | | | 1 |
| Inspecciones nucl. zoológicos | | | | | | | | | 0 |
| Actas nucleos zoológicos | | | | | | | | | 0 |
| Altas zoosanitarios | | | 1 | | | | | | 1 |
| Bajas zoosanitarios | | | | | | | 3 | | 3 |
| Inspecciones zoosanitarias | 10 | | 5 | | | | | | 15 |
| Actas zoosanitarios | | | | | | | | | 0 |
| Inspección Transporte | | | | | | | | | 0 |
| Inspección terneros | | | | | | | | | 0 |
| Inspección cerdos | | | | | | | | | 0 |
| Inspección aves | | | | | | | | | 0 |
| Inspección otras especies | | | | | | | | | 0 |
| Actas bienestar animal | | | | | | | | | 0 |
| | 28 | 25 | 17 | 11 | 29 | 13 | 26 | 30 | 179 |

CUADRO Nº 5

PARTE RESUMEN BIMENSUAL DE ACTIVIDADES.ENERO-FEBRERO AÑO 2.001

| PLAN DE | ALMERIA | | CADIZ | | CORDOBA | | GRANADA | | HUELVA | | JAEN | | MALAGA | | SEVILLA | | ANDALUCIA | | |
|-------------------------------------|---------|-----|-------|-----|---------|-----|---------|-----|--------|-----|------|-----|--------|-----|---------|-----|-----------|-----|----|
| INSPECCIONES REALIZADAS | TOT. | AC. | TOT. | AC. | TOT. | AC. | TOT. | AC. | TOT. | AC. | TOT. | AC. | TOT. | AC. | TOT. | AC. | TOT. | AC. | |
| <u>COMERCIO INTRACOMUNITARIO</u> | | | | | | | | | | | | | | | | | | | |
| IMPORTACIONES | 0 | 0 | 31 | 31 | 0 | 0 | 0 | 0 | 0 | 0 | 0 | 0 | 0 | 0 | 0 | 0 | 0 | 31 | 31 |
| EXPORTACIONES | 11 | 11 | 26 | 26 | 18 | 18 | 3 | 3 | 0 | 0 | 0 | 0 | 0 | 0 | 0 | 0 | 0 | 58 | 58 |
| INSP.DESTINO IMPORTACIONES | 0 | 0 | 31 | 31 | 0 | 0 | 0 | 0 | 0 | 0 | 0 | 0 | 0 | 0 | 0 | 0 | 0 | 31 | 31 |
| INSP.ORIGEN EXPORTACIONES | 7 | 7 | 26 | 26 | 18 | 18 | 3 | 3 | 0 | 0 | 0 | 0 | 0 | 0 | 0 | 0 | 0 | 54 | 54 |
| ACTAS LEVANTADAS | 0 | 0 | 0 | 0 | 0 | 0 | 0 | 0 | 0 | 0 | 0 | 0 | 0 | 0 | 0 | 0 | 0 | 0 | 0 |
| <u>COMERCIO NACIONAL</u> | | | | | | | | | | | | | | | | | | | |
| INSP. ENTRADAS PARA VIDA | 0 | 0 | 0 | 0 | 0 | 0 | 0 | 0 | 0 | 0 | 0 | 0 | 0 | 0 | 0 | 0 | 0 | 0 | 0 |
| INSP. SALIDAS PARA VIDA | 0 | 0 | 0 | 0 | 0 | 0 | 0 | 0 | 0 | 0 | 0 | 0 | 0 | 0 | 0 | 0 | 0 | 0 | 0 |
| ACTAS LEVANTADAS | 0 | 0 | 0 | 0 | 0 | 0 | 0 | 0 | 0 | 0 | 0 | 0 | 0 | 0 | 0 | 0 | 0 | 0 | 0 |
| <u>COMERCIO CON 3º PAISES</u> | | | | | | | | | | | | | | | | | | | |
| NOTIFICACIONES IMPORTAC. | 0 | 0 | 0 | 0 | 0 | 0 | 0 | 0 | 2 | 2 | 0 | 0 | 7 | 7 | 21 | 21 | 30 | 30 | 30 |
| INSP.POR CONTROL EN ORIGEN | 0 | 0 | 14 | 14 | 0 | 0 | 0 | 0 | 0 | 0 | 0 | 0 | 0 | 0 | 0 | 0 | 0 | 14 | 14 |
| INSP.POR CONTROL EN DESTINO | 0 | 0 | 0 | 0 | 0 | 0 | 0 | 0 | 0 | 0 | 0 | 0 | 0 | 0 | 0 | 0 | 0 | 0 | 0 |
| ACTAS LEVANTADAS | 0 | 0 | 0 | 0 | 0 | 0 | 0 | 0 | 0 | 0 | 0 | 0 | 0 | 0 | 0 | 0 | 0 | 0 | 0 |
| <u>CONCURSOS, FERIAS Y MERCADOS</u> | | | | | | | | | | | | | | | | | | | |
| AUTORIZACIONES | 0 | 0 | 2 | 2 | 0 | 0 | 0 | 0 | 0 | 0 | 0 | 0 | 0 | 0 | 0 | 0 | 0 | 2 | 2 |
| DENEGACIONES | 0 | 0 | 0 | 0 | 0 | 0 | 0 | 0 | 0 | 0 | 0 | 0 | 0 | 0 | 0 | 0 | 0 | 0 | 0 |
| ACTAS LEVANTADAS | 0 | 0 | 0 | 0 | 0 | 0 | 0 | 0 | 0 | 0 | 0 | 0 | 0 | 0 | 0 | 0 | 0 | 0 | 0 |
| <u>MATADEROS P.N.E.E.A</u> | | | | | | | | | | | | | | | | | | | |
| ALTAS | 0 | 0 | 0 | 0 | 0 | 0 | 0 | 0 | 0 | 0 | 0 | 0 | 0 | 0 | 0 | 0 | 0 | 0 | 0 |
| BAJAS | 0 | 0 | 0 | 0 | 0 | 0 | 0 | 0 | 0 | 0 | 0 | 0 | 0 | 0 | 0 | 0 | 0 | 0 | 0 |
| INSPECCIONES REALIZADAS | 0 | 0 | 0 | 0 | 0 | 0 | 0 | 0 | 0 | 0 | 0 | 0 | 0 | 0 | 0 | 0 | 0 | 0 | 0 |
| ACTAS LEVANTADAS | 0 | 0 | 0 | 0 | 0 | 0 | 0 | 0 | 0 | 0 | 0 | 0 | 0 | 0 | 0 | 0 | 0 | 0 | 0 |

| |
|-----------------------------------|
| 2.- ESTADISTICAS AGRICOLAS |
|-----------------------------------|

.- Avances de superficies y producciones agrícolas (31/03/2001)**CEREALES**

De invierno: Las primeras estimaciones sobre la superficie dedicada a la siembra de trigo en Andalucía apuntan a una ligera subida de la misma en relación al año pasado, calculándose que puede haber unas 548.300 Has. De las mismas y como ya viene siendo habitual en los últimos años el 86% es trigo duro y solo un 14% de la superficie total se ha sembrado con variedades de trigo blando siendo precisamente estas últimas las que han experimentado un incremento relativamente importante en relación a la campaña pasada. En Sevilla se encuentra el 37% de la superficie total, en Córdoba hay otro 25% y en Cádiz un 17% sumando entre las tres provincias el 79% de todo el trigo que se estima que se siembra en Andalucía que a su vez viene a ser el 24% del trigo que se estima que se ha sembrado en España.

Por lo que se refiere a la cebada total se calcula que su superficie va a ser de unas 103.900 Has. lo que supondría un incremento del 3% respecto al año 2.000 aunque es un 23% más baja que la sembrada de media en el periodo 1.996-1.999. El 36% de la superficie es cebada cervecera ó de 2 carreras y el otro 64% corresponde a variedades de cerveza de 6 carreras o cebada pienso. El 54% de la superficie estaba en la provincia de Granada, un 11% había en Almería y un 8% en Córdoba, distribuyéndose el 27% restante prácticamente a partes iguales entre las otras 5 provincias andaluzas. En España se estima que va a haber unas 3.167.000 Has. por lo que la superficie andaluza representa el 3% de la misma.

De avena se estima que va a haber 60.860 Has, un 1% más que en el año 2.000 pero un 12% menos que lo sembrado de media en el periodo 1.996-1.999. Granada con 17.600 Has. 29% y Córdoba con 15.500 (25%) son las dos provincias en las que más avena se ha sembrado, suponiendo la superficie total el 14% de la superficie que se estima que va a haber en toda España.

La superficie de centeno es prácticamente testimonial en nuestra Comunidad estimándose en 407 Has, un 19% inferior a la del año 2.000.

Por último la superficie de triticale va a ser de unas 19.800 Has, un 2% superior a la del 2.000 y a la de la media de los años 1.996-1.999.

De primavera: En el mes de marzo se da un avance de la superficie sembrada de maíz en Sevilla, principal provincia productora en Andalucía, viéndose que en principio parece que este año la misma va a pasar de las 9.900 Has. que se sembraron en el año 2.000, año en el que en la época de siembra parecía que iba a haber restricciones con el agua de riego, a las 18.000 Has, lo que va a suponer un incremento superior al 82% . Comparando las Has. de este año con las sembradas de media en el periodo 1.996-1.999, resulta que va a haber un 5% menos.

También en este mes se da un primer avance de arroz, estimándose que puede haber 38.500 Has. de las cuales en Sevilla habrá unas 36.000 Has. (94%) y en Cádiz 2.500 (6%) suponiendo la superficie andaluza aproximadamente el 33% de toda la superficie de arroz que se siembra en España.

LEGUMINOSAS GRANO

La superficie de guisantes secos parece que va a seguir este año también la tendencia decreciente de años anteriores pues se estima que va haber 584 Has, un 74% menos que en el año 2.000 y hasta un 94% también menos que lo que se sembró de media en el periodo 1.996-99.

Este mes se da también un avance de la superficie de altramuz dulce que se calcula que va a ser de unas 1.800 Has, un 5% superior a la sembrada el año pasado pero un 58% más baja que la que hubo de media en los últimos cuatro años.

TUBÉRCULOS CONSUMO HUMANO

Según los últimos datos de que se dispone la superficie sembrada este año de patata extratemprana (la que se recoge entre el 15 de diciembre y el 15 de abril) va a ser de 1.500 Has, un 20% menor que la del año pasado y un 8% también más baja que la que hubo de media en los últimos cuatro años. Las fuertes lluvias del invierno han sido la causa principal de ese descenso de superficie pues dificultaron las siembras e incluso han obligado a levantar algunas parcelas por los fuertes ataques de mildiu.

Por lo que se refiere a la patata temprana (la que se recogerá entre el 15 de abril y el 15 de junio) como ya se avanzaba en el Boletín anterior, las lluvias entorpecieron también las siembras y han hecho que descienda la superficie en relación al año anterior en un 26%. El descenso ha sido sobre todo muy significativo en la provincia de Sevilla (61%) que es tradicionalmente en la que más superficie se siembra en años normales.

Por último este mes se da un avance de la superficie que se va a sembrar de patata de media estación (la que se recogerá entre el 15 de junio y el 15 de septiembre) estimándose la misma en 7.683 Has, un 32% superior a la que hubo el año pasado pues al retrasarse las siembras de patata temprana por los motivos anteriores expuestos, se retrasaran las fechas de recolección más allá del mes de junio.

CULTIVOS INDUSTRIALES HERBACEOS

Azucareras: La superficie estimada de remolacha azucarera se estima que va a ser de 51.461 Has, un 7% inferior a la que hubo el año pasado y un 1% más baja que la sembrada de media en los años 1.996-1.999 suponiendo el 98% de toda la remolacha azucarera de recolección de verano que se siembra en España y sobre el 40% del total de remolacha (invierno + verano) del todo el país.

Se avanza este mes una primera estimación de la superficie que se va a sembrar de girasol, que se calcula en unas 367.530 Has, un 2% más que en el año 2.000. Esta cifra puede sufrir modificaciones, habida cuenta de que a consecuencia de las lluvias, las siembras iban a finales de marzo bastante retrasadas.

CULTIVOS FORRAJEROS

La superficie de alfalfa en Andalucía se estima en cerca de 7.000 Has. lo que supondría un incremento del 4% en relación a la que hubo el año 2.000, siendo un 31% inferior a la que se cultivó de media en los últimos cuatro años.

CULTIVOS INDUSTRIALES

Empezada la campaña del espárrago, se da un primer avance de la producción que se espera que se va a recoger este año que es de unas 30.400 Tm, un 7% superior a la del año pasado y un 23% también mayor que la que se recogió de media en los últimos cuatro años. Granada con unas 10.000 Tm. en la provincia en la que más espárrago se produce (el 33% del total), seguida por Jaén (25%), provincia en la que han surgido algunas empresas conserveras que están propiciando la siembra de nuevas plantaciones.

Por lo que se refiere al tomate que se recolecta entre los meses de enero y mayo, la superficie estimada este año ha sido de 7.055 Has, un 3% inferior a la que hubo en la campaña pasada y casi igual a la que se cultivó de media durante los últimos cuatro años. Los rendimientos de este año rondan los 74.000 Kg./Ha. y son algo superiores a los del año pasado, motivo por el cual la producción esperada solo va a ser un 1% más baja que la recolectada en el año 2.000. Almería con 5.500 Has. es con gran diferencia la principal productora de tomate en esas fechas, seguida por Málaga, Cádiz y Granada.

En este mes se da también un primer avance de la superficie que se va a sembrar de tomate para industria que se estima en 1.570 Has, un 2% superior a la que hubo en el año 2.000. No obstante hay que señalar que se trata de un cultivo cuyas siembras se vieron muy entorpecidas por las lluvias durante todo el mes de marzo por lo que es posible que haya agricultores que finalmente decidan no sembrar este año, sobre todo en la provincia de Sevilla (zona del Bajo Guadalquivir).

La superficie de guisantes verdes es de unas 700 Has, un 2% inferior a la del año pasado y un 19% también más baja que la cultivada de media en los últimos cuatro años. Los rendimientos medios esperados son de casi 8.000 Kg./Ha. siendo Granada, Málaga y Cádiz las tres provincias que más superficie dedican a este cultivo.

La superficie de habas verdes se ha calculado para esta campaña en unas 3.050 Has, un 5% inferior a la del 2.000 esperándose una producción de 25.900 Tm, casi igual que la recogida en dicho año, suponiendo la superficie andaluza el 38% de toda la dedicada a este cultivo en España. Granada con 1.000 Has. (33%) es la principal provincia productora, seguida por Córdoba donde hay otro 22% y Jaén (14%).

FLOR CORTADA Y PLANTAS ORNAMENTALES

La superficie que se estima que se ha dedicado al cultivo de la flor corada es de 1.040 Has, un 9% menos que en el año 2.000, pues ha habido algunos agricultores que debido a los diversos problemas que sufrieron ese año prefirieron dedicar sus invernaderos a la producción de hortalizas sobre todo en la provincia de Sevilla.

Cádiz con 735 Has. (71%) es con mucha diferencia la provincia en la que más importancia tienen estos cultivos seguida por Sevilla donde se calcula que hay otras 150 Has. (14%), sumando entre ambas el 85% de la superficie total en Andalucía que a su vez supone el 56% de la superficie total que se le dedica en España a estos cultivos. La producción esperada se ha cifrado en 1.512.048 miles de unidades de tallos, un 8% más baja que la del año pasado.

En cuanto a las plantas ornamentales se estima que hay 384 Has. dedicadas a su cultivo, un 1% más que en el año 2.000 siendo Málaga y Almería con 100 Has. cada una las provincias que más Has. tienen ocupadas por estos cultivos.

FRUTALES NO CÍTRICOS

Se dan este mes los primeros avances de producción de todos los frutales de hueso que hay en Andalucía y dado que no se han producido heladas primaverales, en principio se espera para todos ellos una producción aceptable, algo superior a la que hubo el año pasado (salvo para las ciruelas cuya polinización y cuajado se vió entorpecido por las lluvias). Estos avances pueden sufrir desde luego aún importantes modificaciones pues dependen todavía en gran medida de la climatología de los próximos meses.

OLIVAR

A finales del mes de marzo y cuando ya la campaña de recolección de aceituna de almazara se da prácticamente por cerrada se efectúa un último avance de la producción de la misma que se estima que ha sido de 4.004.761 Tm, más del doble que el año pasado, año en el que la sequía influyó muy negativamente en este cultivo.

En cuanto al aceite se calcula que se han producido 821.104 Tm, frente a las 467.704 Tm, de la campaña pasada y las 707.573 obtenidas de media en el periodo 1.996-1.999.

CUADRO Nº 1**AVANCE DE SUPERFICIES Y PRODUCCIONES. ANDALUCIA.MARZO DE 2.001**

| Andalucía. | Superficies (Has) | | | Producciones (Tm) | | | % VARIACIÓN | | | | | | Rendimiento | | |
|--------------------------------------|-------------------|---------|---------|-------------------|-------|-----------|-------------|--------------|--------|---------|-------|---------|-------------|---------|---------|
| | (*) | 2001 | 2000 | Media 96-99 | (*) | 2.001 | 2.000 | Media 96-99 | % 00 | % 96-99 | % 00 | % 96-99 | 2.001 | 2.000 | 96-99 |
| MARZO 2.001 | | | | Media | | | | Media | | | | | | | |
| CULTIVOS | (*) | 2001 | 2000 | 96-99 | (*) | 2.001 | 2.000 | 96-99 | % 00 | % 96-99 | % 00 | % 96-99 | 2.001 | 2.000 | 96-99 |
| CEREALES | | | | | | | | | | | | | | | |
| Trigo total | 3 | 548.310 | 544.298 | 536.234 | 3 | 1.535.596 | 1.361.434 | 1.064.918 | 0,7 | -2,3 | 12,8 | 44,2 | 2.801 | 2.501 | 1.986 |
| Trigo blando | 3 | 76.695 | 63.316 | 111.650 | 3 | 223.721 | 160.922 | 244.439 | 21,1 | -31,3 | 39,0 | -8,5 | 2.917 | 2.542 | 2.189 |
| Trigo duro | 3 | 471.615 | 480.982 | 424.584 | 3 | 1.311.875 | 1.200.512 | 820.480 | -1,9 | 11,1 | 9,3 | 59,9 | 2.782 | 2.496 | 1.932 |
| Cebada total | 3 | 103.860 | 100.691 | 134.974 | 3 | 226.163 | 182.015 | 232.659 | 3,1 | -23,1 | 24,3 | -2,8 | 2.178 | 1.808 | 1.724 |
| Cebada 2 carreras | 3 | 37.635 | 35.178 | 57.355 | 3 | 85.384 | 66.647 | 112.855 | 7,0 | -34,4 | 28,1 | -24,3 | 2.269 | 1.895 | 1.968 |
| Cebada 6 carreras | 3 | 66.225 | 65.513 | 79.846 | 3 | 140.779 | 115.368 | 119.804 | 1,1 | -17,1 | 22,0 | 17,5 | 2.126 | 1.761 | 1.500 |
| Avena | 3 | 60.860 | 60.251 | 69.113 | 3 | 108.502 | 92.345 | 95.738 | 1,0 | -11,9 | 17,5 | 13,3 | 1.783 | 1.533 | 1.385 |
| Centeno | 3 | 407 | 505 | 1.728 | 3 | 356 | 330 | 1.442 | -19,4 | -76,4 | 7,9 | -75,3 | 875 | 653 | 834 |
| Triticale | 2 | 19.820 | 19.467 | 19.518 | | | 44.613 | 42.030 | 1,8 | 1,5 | | | | 2.292 | 2.153 |
| Arroz | 1 | 38.500 | 38.279 | 36.438 | | | 317.778 | 291.628 | 0,6 | 5,7 | | | | 8.302 | 8.003 |
| Maíz | | | 23.617 | 41.014 | | | 222.374 | 412.387 | | | | | | 9.416 | 10.055 |
| Sorgo | | | 621 | 2.518 | | | 3.734 | 12.066 | | | | | | 6.013 | 4.792 |
| LEGUMINOSAS GRANO | | | | | | | | | | | | | | | |
| Judías secas | | 0 | 409 | 674 | | | 485 | 915 | -100,0 | -100,0 | | | | 1.186 | 1.358 |
| Garbanzos | 3 | 28.598 | 27.596 | 44.338 | | | 15.528 | 29.448 | 3,6 | -35,5 | | | | 563 | 664 |
| Lentejas | 3 | 176 | 455 | 817 | | | 254 | 412 | -61,3 | -78,5 | | | | 558 | 504 |
| Habas secas | 3 | 8.141 | 8.110 | 6.846 | | | 7.505 | 6.311 | 0,4 | 18,9 | | | | 925 | 922 |
| Guisantes secos | 3 | 584 | 2.222 | 9.264 | | | 2.125 | 5.018 | -73,7 | -93,7 | | | | 956 | 542 |
| Veza | 3 | 13.360 | 15.592 | 26.391 | | | 7.221 | 12.898 | -14,3 | -49,4 | | | | 463 | 489 |
| Yeros | 3 | 4.347 | 5.834 | 5.367 | | | 1.852 | 3.302 | -25,5 | -19,0 | | | | 317 | 615 |
| Altramuz dulce | 3 | 1.805 | 1.721 | 4.330 | | | 1.608 | 3.612 | 4,9 | -58,3 | | | | 934 | 834 |
| TUBÉRCULOS CONS. HUMANO | | | | | | | | | | | | | | | |
| Patata total | | | 22.318 | 25.525 | ! | | 534.469 | 529.726 | | | | | | 23.948 | 20.753 |
| Patata extratemprana | 3 | 1.510 | 1.890 | 1.633 | 3 | 29.440 | 46.220 | 26.843 | -20,1 | -7,5 | -36,3 | 9,7 | 19.496 | 24.455 | 16.438 |
| Patata temprana | 3 | 7.678 | 10.438 | 11.382 | | | 254.149 | 241.535 | -26,4 | -32,5 | | | | 24.348 | 21.221 |
| Patata media estación | 3 | 7.683 | 5.805 | 7.933 | | | 150.900 | 185.053 | 32,4 | -3,2 | | | | 25.995 | 23.327 |
| Patata tardía | | | 4.185 | 4.578 | | | 83.200 | 76.295 | | | | | | 19.881 | 16.666 |
| CULTIV. INDUSTRIALES HERB. | | | | | | | | | | | | | | | |
| Remolacha azuc. (rec. verano) | 3 | 51.461 | 55.435 | 52.194 | | | 3.039.723 | 2.093.994 | -7,2 | -1,4 | | | | 54.834 | 40.119 |
| Algodón (bruto) | | | 87.958 | 96.387 | | | 273.902 | 335.664 | | | | | | 3.114 | 3.482 |
| Girasol | 3 | 367.531 | 361.540 | 371.909 | | | 443.682 | 457.062 | 1,7 | -1,2 | | | | 1.227 | 1.229 |
| Soja | | | 128 | 908 | | | 291 | 1.649 | | | | | | 2.273 | 1.816 |
| Cártamo | | | 4 | 30 | | | 10 | 69 | | | | | | 2.474 | 2.300 |
| Colza | 2 | 5.640 | 4.850 | 19.592 | | | 6.383 | 17.032 | 16,3 | -71,2 | | | | 1.316 | 869 |
| Tabaco | | | 1.510 | 1.730 | | | 4.400 | 4.712 | | | | | | 2.914 | 2.724 |
| CULTIVOS FORRAJEROS | | | | | | | | | | | | | | | |
| Maíz forrajero | | | 3.751 | 4.080 | | | 170.595 | 170.397 | | | | | | 45.480 | 41.764 |
| Alfalfa | 3 | 6.922 | 6.685 | 10.028 | | | 415.030 | 556.114 | 3,5 | -31,0 | | | | 62.084 | 55.456 |
| Veza para forraje | 2 | 12.115 | 9.430 | 18.321 | | | 85.315 | 134.136 | 28,5 | -33,9 | | | | 9.047 | 7.321 |
| HORTALIZAS | | | | | | | | | | | | | | | |
| Col total | | | 1.954 | 1.919 | | | 56.206 | 65.311 | | | | | | 28.765 | 34.034 |
| Espárragos | 3 | 6.433 | 6.359 | 6.092 | 3 | 30.388 | 28.461 | 24.808 | 1,2 | 5,6 | 6,8 | 22,5 | 4.724 | 4.476 | 4.072 |
| Lechuga | | | 10.000 | 8.589 | | | 267.427 | 238.456 | | | | | | 26.743 | 27.763 |
| Sandía | | | 9.238 | 10.543 | | | 420.976 | 433.555 | | | | | | 45.570 | 41.123 |
| Melón | | | 10.666 | 11.803 | | | 310.394 | 362.549 | | | | | | 29.101 | 30.717 |
| Calabacín total | | | 4.347 | 4.178 | | | 233.189 | 238.727 | | | | | | 53.643 | 57.139 |
| Calabacín protegido | 1 | 3.753 | 3.723 | 3.360 | | | 207.704 | 209.281 | 0,8 | 11,7 | | | | 55.789 | 62.286 |
| Calabacín aire libre | | | 624 | 818 | | | 25.485 | 29.446 | | | | | | 40.841 | 35.998 |
| Pepino total | | | 4.691 | 4.416 | | | 327.147 | 339.508 | | | | | | 69.739 | 76.881 |
| Pepino protegido | 1 | 4.062 | 4.065 | 3.547 | | | 309.038 | 313.232 | -0,1 | 14,5 | | | | 76.024 | 88.309 |
| Pepino aire libre | | | 626 | 869 | | | 18.109 | 26.276 | | | | | | 28.928 | 30.237 |
| Berenjena total | | | 2.202 | 2.316 | | | 102.361 | 96.907 | | | | | | 46.485 | 41.842 |
| Berenjena aire libre | | | 886 | 1.071 | | | 24.176 | 27.242 | | | | | | 27.286 | 25.436 |
| Berenjena protegida | 1 | 1.356 | 1.316 | 1.246 | | | 78.185 | 69.664 | 3,0 | 8,8 | | | | 59.410 | 55.910 |
| Tomate total | | | 15.937 | 15.394 | | | 1.087.933 | 1.090.103 | | | | | | 68.264 | 70.813 |
| Tomate enero-mayo | 2 | 7.055 | 7.265 | 7.038 | 3 | 520.890 | 528.402 | 549.467 | -2,9 | 0,2 | -1,4 | -5,2 | 73.833 | 72.732 | 78.071 |
| Tomate jun-sept.(incluye t.conserva) | | | 6.432 | 5.993 | | | 324.508 | 282.330 | | | | | | 50.452 | 47.110 |
| Tomate octubre-diciembre | | | 2.240 | 2.362 | | | 235.023 | 258.307 | | | | | | 104.920 | 109.359 |
| Tomate conserva | 3 | 1.570 | 1.545 | 982 | | | 97.352 | 59.898 | 1,6 | 59,9 | | | | 63.009 | 60.996 |
| Pimiento | | | 11.947 | 11.282 | | | 590.532 | 559.039 | | | | | | 49.429 | 49.551 |
| Fresa y Fresón | 2 | 8.643 | 9.408 | 7.479 | 2 | 321.834 | 330.092 | 273.850 | -8,1 | 15,6 | -2,5 | 17,5 | 37.236 | 35.086 | 36.616 |
| Alcachofa | 1 | 1.658 | 1.558 | 2.034 | 1 | 18.980 | 18.982 | 23.474 | 6,4 | -18,5 | -0,0 | -19,1 | 11.448 | 12.184 | 11.541 |
| Coliflor | 1 | 1.219 | 1.349 | 1.337 | 1 | 35.325 | 38.050 | 34.746 | -9,6 | -8,8 | -7,2 | 1,7 | 28.979 | 28.206 | 25.988 |
| Ajo | 1 | 5.410 | 6.955 | 7.536 | | | 71.700 | 71.495 | -22,2 | -28,2 | | | | 10.309 | 9.487 |
| Cebolla total | | | ! | 5.040 | 4.545 | | 186.775 | 155.962 | | | | | | 37.058 | 34.315 |
| Cebolla babosa | 1 | 1.697 | 1.100 | 1.033 | | | 40.300 | 32.013 | 54,3 | 64,3 | | | | 36.636 | 30.990 |
| Cebolla grano y medio grano | | | 3.200 | 2.772 | | | 121.350 | 101.466 | | | | | | 37.922 | 36.604 |
| Otras cebollas | | | 740 | 740 | | | 25.125 | 22.483 | | | | | | 33.952 | 30.382 |

BOLETÍN BIMESTRAL DE INFORMACIÓN AGRARIA

| | | | | | | | | | | | | | | | |
|---------------------------------------|---|-------|-------|-----------|---|-----------|-----------|-----------|------|-------|------|-------|-----------|-----------|-----------|
| Zanahoria | 2 | 3.650 | 3.766 | 3.031 | 2 | 200.410 | 215.295 | 143.763 | -3,1 | 20,4 | -6,9 | 39,4 | 54.907 | 57.168 | 47.431 |
| Judías verdes | | | 9.830 | 9.727 | | | 139.738 | 140.875 | | | | | | 14.215 | 14.483 |
| Guisantes verdes | 3 | 706 | 708 | 874 | 3 | 5.498 | 4.438 | 7.861 | -0,3 | -19,2 | 23,9 | -30,1 | 7.788 | 6.268 | 8.994 |
| Habas verdes | 3 | 3.045 | 3.210 | 3.461 | 3 | 25.901 | 25.765 | 26.684 | -5,1 | -12,0 | 0,5 | -2,9 | 8.506 | 8.026 | 7.710 |
| FLORES Y PLANTAS ORNAM. | | | | | | | | | | | | | | | |
| Flor cortada (miles de unidades) | 3 | 1.040 | 1.140 | 1.086 | 3 | 1.512.048 | 1.642.002 | 1.567.440 | -8,8 | -4,2 | -7,9 | -3,5 | 1.453.892 | 1.440.353 | 1.443.315 |
| Plantas Ornamentales (miles unidades) | 3 | 384 | 380 | 393 | 3 | 33.450 | 32.350 | 35.957 | 1,1 | -2,3 | 3,4 | -7,0 | 87.109 | 85.132 | 91.494 |
| CÍTRICOS | | | | | | | | | | | | | | | |
| Naranja dulce | | | | 34.667 | | | 736.100 | 594.150 | | | | | | | 17.139 |
| Mandarino | | | | 7.093 | | | 106.476 | 70.767 | | | | | | | 9.977 |
| Limonero | | | | 7.206 | | | 157.425 | 124.356 | | | | | | | 17.257 |
| FRUTALES NO CÍTRICOS | | | | | | | | | | | | | | | |
| Manzano | | | | 977 | | | 12.773 | 16.405 | | | | | | | 16.791 |
| Peral | | | | 1.218 | | | 12.176 | 17.383 | | | | | | | 14.272 |
| Níspero | | | | 1.156 | | | 7.987 | 12.156 | | | | | | | 10.516 |
| Albaricoquero | | | | 388 | 3 | 2.730 | 2.579 | 3.149 | | | 5,9 | -13,3 | | | 8.116 |
| Cerezo y guindo | | | | 3.660 | 3 | 15.708 | 11.439 | 8.883 | | | 37,3 | 76,8 | | | 2.427 |
| Melocotón total | | | | 9.307 | 3 | 130.118 | 126.302 | 101.991 | | | 3,0 | 27,6 | | | 10.959 |
| Melocotón | | | | 5.938 | 3 | 68.247 | 66.373 | 59.646 | | | 2,8 | 14,4 | | | 10.045 |
| Nectarina | | | | 3.369 | 3 | 61.871 | 59.929 | 42.345 | | | 3,2 | 46,1 | | | 12.569 |
| Ciruelo | | | | 2.043 | 3 | 26.400 | 27.943 | 20.683 | | | -5,5 | 27,6 | | | 10.124 |
| Chirimoyo | | | | 3.038 | | | 30.066 | 32.790 | | | | | | | 10.793 |
| Aguacate | | | | 7.523 | | | 49.140 | 49.661 | | | | | | | 6.601 |
| Almendro | | | | 196.637 | | | 37.470 | 64.089 | | | | | | | 326 |
| OLIVAR | | | | | | | | | | | | | | | |
| Olivar aceituna mesa | | | | 87.206 | | | 249.560 | 206.137 | | | | | | | 2.364 |
| Olivar aceituna almazara | | | | 1.321.340 | | | 4.004.761 | 3.398.150 | | | | | | | 2.572 |
| Aceite de oliva | | | | | | | 821.104 | 707.573 | | | | | | | |
| VIÑEDO | | | | | | | | | | | | | | | |
| Viñedo uva mesa | | | | 4.924 | | | 48.632 | 47.327 | | | | | | | 9.611 |
| Viñedo uva vinificación | | | | 40.502 | | | 253.801 | 278.239 | | | | | | | 6.870 |
| Vino + mosto (prod. en Hl.) | | | | | | | 1.935.907 | 1.864.945 | | | | | | | |
| CULTIVOS INDUST. LEÑOSOS | | | | | | | | | | | | | | | |
| Alcaparra | | | | 4.197 | | | 693 | 763 | | | | | | | 182 |

BOLETÍN BIMESTRAL DE INFORMACIÓN AGRARIA

CUADRO N° 1 (BIS)**AVANCE DE SUPERFICIES Y PRODUCCIONES. ALMERIA**

| Almería. | Superficies (Has) | | | Producciones (Tm) | | | | % VARIACIÓN | | | | | Rendimiento | | |
|--------------------------------------|-------------------|--------|--------|-------------------|-----|---------|---------|-------------|-------|---------|---------|---------|-------------|---------|---------|
| | (*) | 2001 | 2000 | Media 96-99 | (*) | 2.001 | 2.000 | Media 96-99 | % 00 | % 96-99 | % 00 | % 96-99 | 2.001 | 2.000 | 96-99 |
| MARZO 2.001 | | | | | | | | | | | | | | | |
| CULTIVOS | | | | | | | | | | | | | | | |
| CEREALES | | | | | | | | | | | | | | | |
| Trigo total | 3 | 5.810 | 5.870 | 3.710 | 3 | 9.246 | 5.800 | 2.907 | -1,0 | 56,6 | 59,4 | 218,1 | 1.591 | 988 | 784 |
| Trigo blando | 3 | 1.195 | 1.450 | 1.299 | 3 | 2.311 | 1.800 | 1.364 | -17,6 | -8,0 | 28,4 | 69,4 | 1.934 | 1.241 | 1.050 |
| Trigo duro | 3 | 4.615 | 4.420 | 2.411 | 3 | 6.935 | 4.000 | 1.543 | 4,4 | 91,4 | 73,4 | 349,4 | 1.503 | 905 | 640 |
| Cebada total | 3 | 11.625 | 11.100 | 12.320 | 3 | 29.850 | 20.520 | 19.965 | 4,7 | -5,6 | 45,5 | 49,5 | 2.568 | 1.849 | 1.621 |
| Cebada 2 carreras | | 0 | 0 | 0 | | 0 | 0 | 0 | | | | | | | 1.000 |
| Cebada 6 carreras | 3 | 11.625 | 11.100 | 12.320 | 3 | 29.850 | 20.520 | 19.965 | 4,7 | -5,6 | 45,5 | 49,5 | 2.568 | 1.849 | 1.621 |
| Avena | 3 | 3.360 | 3.200 | 3.147 | 3 | 7.572 | 3.660 | 4.070 | 5,0 | 6,8 | 106,9 | 86,0 | 2.254 | 1.144 | 1.293 |
| Centeno | 3 | 15 | 120 | 71 | 3 | 27 | 120 | 53 | -87,5 | -78,9 | -77,5 | -49,1 | 1.800 | 1.000 | 746 |
| Triticale | | 0 | 0 | 0 | | 0 | 0 | 0 | | | | | | | |
| Arroz | | 0 | 0 | 0 | | 0 | 0 | 0 | | | | | | | |
| Maíz | 3 | 35 | 32 | 184 | 3 | 126 | 112 | 576 | 9,4 | -81,0 | 12,5 | -78,1 | 3.600 | 3.500 | 3.130 |
| Sorgo | | | 0 | 2 | | | 0 | 9 | | | | | | 1.000 | |
| LEGUMINOSAS GRANO | | | | | | | | | | | | | | | |
| Judías secas | | 0 | 0 | 13 | | 0 | 0 | 13 | | -99,9 | | -99,9 | | | 1.000 |
| Garbanzos | 2 | 95 | 360 | 569 | | | 185 | 201 | -73,6 | -83,3 | | | 0 | 514 | 353 |
| Lentejas | 2 | 25 | 110 | 188 | | | 66 | 107 | -77,3 | -86,7 | | | 0 | 600 | 569 |
| Habas secas | 2 | 5 | 8 | 11 | | | 7 | 9 | -37,5 | -54,5 | | | 0 | 875 | 818 |
| Guisantes secos | 3 | 7 | 10 | 34 | | | 6 | 31 | -30,0 | -79,4 | | | 0 | 600 | 912 |
| Veza | 2 | 240 | 1.225 | 1.748 | | | 643 | 1.221 | -80,4 | -86,3 | | | 0 | 525 | 699 |
| Yeros | 2 | 875 | 2.510 | 3.063 | | | 1.268 | 2.308 | -65,1 | -71,4 | | | 0 | 505 | 754 |
| Altramuz dulce | | 0 | 0 | 0 | | 0 | 0 | 0 | | | | | | | |
| TUBÉRCULOS CONS. HUMANO | | | | | | | | | | | | | | | |
| Patata total | | | 433 | 462 | | | 8.714 | 10.674 | | | | | | 20.125 | 23.104 |
| Patata extratemprana | 3 | 40 | 25 | 8 | 3 | 1.120 | 670 | 280 | 60,0 | 400,0 | 67,2 | 300,0 | 28.000 | 26.800 | 35.000 |
| Patata temprana | 3 | 200 | 208 | 159 | 3 | 3.600 | 3.744 | 3.709 | -3,8 | 25,8 | -3,8 | -2,9 | 18.000 | 18.000 | 23.327 |
| Patata media estación | 3 | 150 | 150 | 208 | | | 3.450 | 4.953 | 0,0 | -27,9 | | | 0 | 23.000 | 23.813 |
| Patata tardía | | | 50 | 87 | | | 850 | 1.733 | | | | | | 17.000 | 19.920 |
| CULTIV. INDUSTRIALES HERB. | | | | | | | | | | | | | | | |
| Remolacha azuc. (rec. verano) | | 0 | 0 | 0 | | 0 | 0 | 0 | | | | | | | |
| Algodón (bruto) | | 0 | 0 | 0 | | 0 | 0 | 0 | | | | | | | 1.000 |
| Girasol | | 0 | 0 | 0 | | 0 | 0 | 0 | | | | | | | 1.000 |
| Soja | | 0 | 0 | 0 | | 0 | 0 | 0 | | | | | | | 1.000 |
| Cártamo | | 0 | 0 | 0 | | 0 | 0 | 0 | | | | | | | |
| Colza | | 0 | 0 | 0 | | 0 | 0 | 0 | | | | | | | |
| Tabaco | | 0 | 0 | 0 | | 0 | 0 | 0 | | | | | | | |
| CULTIVOS FORRAJEROS | | | | | | | | | | | | | | | |
| Maíz forrajero | | | 30 | 51 | | | 1.260 | 2.023 | | | | | | 42.000 | 39.667 |
| Alfalfa | 3 | 115 | 115 | 136 | | | 6.900 | 8.175 | 0,0 | -15,4 | | | 0 | 60.000 | 60.110 |
| Veza para forraje | 2 | 15 | 30 | 45 | | | 1.215 | 1.653 | -50,0 | -66,7 | | | 0 | 40.500 | 36.733 |
| HORTALIZAS | | | | | | | | | | | | | | | |
| Col total | | | 544 | 741 | | | 13.046 | 25.596 | | | | | | 23.982 | 34.543 |
| Espárragos | 3 | 18 | 18 | 0 | 3 | 144 | 144 | 2 | 0,0 | 0,0 | 7.100,0 | | 8.000 | 8.000 | 200.000 |
| Lechuga | | | 5.370 | 4.081 | | | 128.214 | 96.003 | | | | | | 23.876 | 23.524 |
| Sandía | | | 5.828 | 5.992 | | | 331.526 | 337.818 | | | | | | 56.885 | 56.378 |
| Melón | | | 5.926 | 6.045 | | | 211.024 | 254.767 | | | | | | 35.610 | 42.145 |
| Calabacín total | | | 3.751 | 3.294 | | | 209.603 | 206.913 | | | | | | 55.879 | 62.815 |
| Calabacín protegido | 2 | 3.638 | 3.638 | 3.212 | 2 | 203.728 | 203.724 | 201.616 | 0,0 | 13,3 | 0,0 | 1,0 | 56.000 | 55.999 | 62.770 |
| Calabacín aire libre | | | 113 | 82 | | | 5.879 | 5.296 | | | | | | 52.027 | 64.585 |
| Pepino total | | | 3.636 | 3.094 | | | 272.708 | 273.387 | | | | | | 75.002 | 88.360 |
| Pepino protegido | 2 | 3.636 | 3.636 | 3.094 | 2 | 272.700 | 272.708 | 273.387 | 0,0 | 17,5 | -0,0 | -0,3 | 75.000 | 75.002 | 88.360 |
| Pepino aire libre | | 0 | 0 | 0 | | 0 | 0 | 0 | | | | | | | |
| Berenjena total | | 1.115 | 1.115 | 1.039 | | 66.900 | 66.900 | 58.778 | 0,0 | 7,3 | 0,0 | 13,8 | 59.999 | 59.999 | 56.572 |
| Berenjena aire libre | | 0 | 0 | 0 | | 0 | 0 | 0 | | | | | | | 1.000 |
| Berenjena protegida | 2 | 1.115 | 1.115 | 1.039 | 2 | 66.900 | 66.900 | 58.778 | 0,0 | 7,3 | 0,0 | 13,8 | 60.000 | 60.000 | 56.572 |
| Tomate total | | | 8.075 | 7.510 | | | 673.830 | 708.954 | | | | | | 83.446 | 94.401 |
| Tomate enero-mayo | 3 | 5.500 | 5.750 | 5.458 | 3 | 415.415 | 425.417 | 450.113 | -4,3 | 0,8 | -2,4 | -7,7 | 75.530 | 73.986 | 82.468 |
| Tomate jun-sept.(incluye t.conserva) | | | 1.042 | 648 | | | 61.465 | 56.893 | | | | | | 58.988 | 87.798 |
| Tomate octubre-diciembre | | | 1.283 | 1.404 | | | 186.948 | 201.949 | | | | | | 145.712 | 143.838 |
| Tomate conserva | 3 | 120 | 120 | 71 | | | 7.414 | 7.843 | 0,0 | 69,0 | | | 0 | 61.783 | 110.465 |
| Pimiento | | | 8.522 | 7.846 | | | 477.232 | 454.008 | | | | | | 56.000 | 57.865 |
| Fresa y Fresón | 2 | 0 | 0 | 0 | 2 | 0 | 0 | 0 | | | | | | | |
| Alcachofa | 1 | 170 | 160 | 214 | 1 | 2.550 | 3.200 | 4.270 | 6,3 | -20,6 | -20,3 | -40,3 | 15.000 | 20.000 | 19.953 |
| Coliflor | 1 | 125 | 125 | 74 | 1 | 3.125 | 3.125 | 1.941 | 0,0 | 68,9 | 0,0 | 61,0 | 25.000 | 25.000 | 26.230 |
| Ajo | 1 | 25 | 25 | 30 | | | 200 | 210 | 0,0 | -16,7 | | | 0 | 8.000 | 7.000 |
| Cebolla total | | | 45 | 50 | | | 1.125 | | | | | | | 24.995 | 24.940 |
| Cebolla babosa | 1 | 20 | 20 | 16 | | | 500 | 438 | 0,0 | 25,0 | | | 0 | 25.000 | 27.375 |
| Cebolla grano y medio grano | 3 | 40 | 25 | 31 | | | 625 | 769 | 60,0 | 29,0 | | | 0 | 25.000 | 24.806 |
| Otras cebollas | | | 0 | 3 | | | 0 | 41 | | | | | | 1.000 | 13.667 |
| Zanahoria | | 0 | 0 | 4 | 2 | 0 | 0 | 120 | | -99,8 | | -100,0 | 1.000 | 1.000 | 30.000 |
| Judías verdes | | | 5.080 | 4.830 | | | 78.993 | 72.512 | | | | | | 15.550 | 15.013 |
| Guisantes verdes | 3 | 40 | 40 | 94 | 3 | 400 | 400 | 808 | 0,0 | -57,4 | 0,0 | -50,5 | 10.000 | 10.000 | 8.596 |

BOLETÍN BIMESTRAL DE INFORMACIÓN AGRARIA

| | | | | | | | | | | | | | | | |
|----------------------------------|---|--------|--------|--------|---|--------|---------|---------|-------|-------|-------|-------|---------|---------|------------|
| Habas verdes | 3 | 250 | 250 | 323 | 3 | 3.000 | 3.000 | 3.341 | 0,0 | -22,6 | 0,0 | -10,2 | 12.000 | 12.000 | 10.344 |
| FLORES Y PLANTAS ORNAM. | | | | | | | | | | | | | | | |
| Flor cortada (miles de unidades) | 3 | 46 | 57 | 60 | 3 | 32.910 | 48.936 | 65.235 | -19,3 | -23,3 | -32,7 | -49,6 | 715.435 | 858.526 | 1.087.250 |
| Plantas Ornamen (miles unidades) | 3 | 100 | 82 | 61 | 3 | 12.000 | 9.840 | 7.240 | 22,0 | 63,9 | 22,0 | 65,7 | 120.000 | 120.000 | 118.689 |
| CÍTRICOS | | | | | | | | | | | | | | | |
| Naranja dulce | 2 | 5.448 | | 5.927 | | | 129.118 | 108.110 | | -8,1 | | | 0 | | 18.240 |
| Mandarino | 2 | 1.455 | | 1.583 | | | 27.936 | 16.706 | | -8,1 | | | 0 | | 10.553 |
| Limonero | 2 | 1.106 | | 1.248 | | | 28.424 | 29.712 | | -11,4 | | | 0 | | 23.808 |
| FRUTALES NO CÍTRICOS | | | | | | | | | | | | | | | |
| Manzano | | | | 160 | | | 2.190 | 2.267 | | | | | | | 14.169 |
| Peral | | | | 100 | | | 618 | 985 | | | | | | | 9.850 |
| Níspero | | | | 50 | | | 465 | 487 | | | | | | | 9.740 |
| Albaricoquero | 3 | 35 | | 45 | 3 | 343 | 343 | 452 | | -22,2 | 0,0 | -24,1 | 9.800 | | 10.044 |
| Cerezo y guindo | 3 | 41 | | 41 | 3 | 176 | 215 | 141 | | 0,0 | -18,1 | 24,8 | 4.293 | | 3.439 |
| Melocotón total | 3 | 50 | 50 | 175 | 3 | 485 | 485 | 1.746 | 0,0 | -71,4 | 0,0 | -72,2 | 9.700 | 9.700 | 9.977 |
| Melocotón | 3 | 47 | 47 | 175 | 3 | 461 | 461 | 1.746 | 0,0 | -73,1 | 0,0 | -73,6 | 9.809 | 9.809 | 9.977 |
| Nectarina | 3 | 3 | 3 | 0 | 3 | 24 | 24 | 0 | 0,0 | | 0,0 | | | | |
| Ciruelo | 3 | 95 | | 153 | 3 | 608 | 608 | 889 | | -37,9 | 0,0 | -31,6 | 6.400 | | 5.810 |
| Chirimoyo | 1 | 3 | 3 | 4 | | | 52 | 70 | 0,0 | -25,0 | | | 0 | 17.333 | 17.500 |
| Aguacate | 3 | 30 | 30 | 35 | | | 240 | 352 | 0,0 | -14,3 | | | 0 | 8.000 | 10.057 |
| Almendo | 3 | 89.644 | 89.644 | 85.674 | 3 | 18.534 | 19.318 | 34.248 | 0,0 | 4,6 | -4,1 | -45,9 | 207 | 215 | 400 |
| OLIVAR | | | | | | | | | | | | | | | |
| Olivar aceituna mesa | | | | 0 | | | 1.560 | 445 | | | | | | | 44.500.000 |
| Olivar aceituna almazara | | | 10.800 | 13.368 | | | 25.185 | 21.106 | | | | | | 2.332 | 1.579 |
| Aceite de oliva | | | | 4.341 | | | 5.037 | 4.341 | | | | | | | |
| VINEDO | | | | | | | | | | | | | | | |
| Vinredo uva mesa | | | 942 | 1.002 | | | 18.018 | 20.108 | | | | | | 19.127 | 20.068 |
| Vinredo uva vinificación | | | 1.037 | 975 | | | 6.306 | 4.923 | | | | | | 6.081 | 5.049 |
| Vino + mosto (prod. en Hl.) | | | | 29.536 | | | 55.176 | 34.081 | | | | | | | |
| CULTIVOS INDUST. LEÑOSOS | | | | | | | | | | | | | | | |
| Alcaparra | | | | 3.700 | | | 126 | 231 | | | | | | | 62 |

CUADRO Nº 1 (BIS)

AVANCE DE SUPERFICIES Y PRODUCCIONES. CADIZ

| Cádiz | Superficies (Has) | | | Producciones (Tm) | | | % VARIACIÓN | | | | | | Rendimiento | | |
|---------------------------------------|-------------------|--------|--------|-------------------|-----|-----------|-------------|-------------|-------|---------|------|---------|-------------|--------|--------|
| | (*) | 2001 | 2000 | Media 96-99 | (*) | 2.001 | 2.000 | Media 96-99 | % 00 | % 96-99 | % 00 | % 96-99 | 2.001 | 2.000 | 96-99 |
| MARZO 2.001 | | | | | | | | | | | | | | | |
| CULTIVOS | | | | | | | | | | | | | | | |
| CEREALES | | | | | | | | | | | | | | | |
| Trigo total | 3 | 94.000 | 94.255 | 95.939 | 3 | 304.520 | 244.293 | 194.064 | -0,3 | -2,0 | 24,7 | 56,9 | 3.240 | 2.592 | 2.023 |
| Trigo blando | 3 | 6.500 | 6.401 | 10.342 | 3 | 21.220 | 16.964 | 23.397 | 1,5 | -37,1 | 25,1 | -9,3 | 3.265 | 2.650 | 2.262 |
| Trigo duro | 3 | 87.500 | 87.854 | 85.597 | 3 | 283.300 | 227.329 | 170.668 | -0,4 | 2,2 | 24,6 | 66,0 | 3.238 | 2.588 | 1.994 |
| Cebada total | 3 | 5.800 | 5.793 | 5.335 | 3 | 18.668 | 14.887 | 9.809 | 0,1 | 8,7 | 25,4 | 90,3 | 3.219 | 2.570 | 1.839 |
| Cebada 2 carreras | 3 | 4.700 | 4.702 | 2.509 | 3 | 15.128 | 12.084 | 3.819 | -0,0 | 87,3 | 25,2 | 296,1 | 3.219 | 2.570 | 1.522 |
| Cebada 6 carreras | 3 | 1.100 | 1.091 | 2.826 | 3 | 3.540 | 2.803 | 5.991 | 0,8 | -61,1 | 26,3 | -40,9 | 3.218 | 2.569 | 2.120 |
| Avena | 3 | 6.100 | 6.045 | 6.358 | 3 | 19.730 | 16.179 | 12.508 | 0,9 | -4,1 | 21,9 | 57,7 | 3.234 | 2.676 | 1.967 |
| Centeno | | 0 | 0 | 7 | | 0 | 0 | 13 | | -99,9 | | -99,9 | | | |
| Triticale | 3 | 3.550 | 3.520 | 2.391 | 3 | 12.513 | 9.146 | 5.994 | 0,9 | 48,5 | 36,8 | 108,8 | 3.525 | 2.598 | 2.507 |
| Arroz | 3 | 2.500 | 2.179 | 2.130 | | | 16.343 | 19.117 | 14,7 | 17,4 | | | 0 | 7.500 | 8.975 |
| Maíz | 3 | 2.200 | 2.117 | 2.979 | | | 22.713 | 31.772 | 3,9 | -26,1 | | | 0 | 10.729 | 10.665 |
| Sorgo | | | 445 | 1.291 | | | 2.786 | 5.309 | | | | | | 6.261 | 4.112 |
| LEGUMINOSAS GRANO | | | | | | | | | | | | | | | |
| Judías secas | 1 | 0 | 10 | 14 | | | 8 | 24 | -99,9 | -99,9 | | | 0 | 800 | 1.714 |
| Garbanzos | 3 | 4.000 | 3.539 | 4.177 | | | 2.552 | 4.948 | 13,0 | -4,2 | | | 0 | 721 | 1.185 |
| Lentejas | 3 | 10 | 8 | 2 | | | 6 | 2 | 25,0 | 400,0 | | | 0 | 750 | 1.000 |
| Habas secas | 3 | 2.600 | 2.171 | 1.852 | | | 1.039 | 1.735 | 19,8 | 40,4 | | | 0 | 479 | 937 |
| Guisantes secos | 3 | 200 | 304 | 926 | | | 235 | 858 | -34,2 | -78,4 | | | 0 | 773 | 927 |
| Veza | 3 | 1.210 | 1.154 | 261 | | | 765 | 186 | 4,9 | 363,6 | | | 0 | 663 | 713 |
| Yeros | 3 | 5 | 3 | 8 | | | 2 | 10 | 66,7 | -37,5 | | | 0 | 667 | 1.250 |
| Altramuz dulce | 3 | 5 | 2 | 20 | | | 2 | 22 | 0,0 | | | | 0 | 1.000 | 1.100 |
| TUBÉRCULOS CONS. HUMANO | | | | | | | | | | | | | | | |
| Patata total | | | 2.525 | 2.511 | | | 61.875 | 55.144 | | | | | | 24.505 | 21.961 |
| Patata extratemprana | 3 | 500 | 400 | 289 | 3 | 10.000 | 10.000 | 6.411 | 25,0 | 73,0 | 0,0 | 56,0 | 20.000 | 25.000 | 22.183 |
| Patata temprana | 3 | 800 | 650 | 623 | 3 | 16.800 | 14.300 | 13.649 | 23,1 | 28,4 | 17,5 | 23,1 | 21.000 | 22.000 | 21.909 |
| Patata media estación | 3 | 750 | 775 | 842 | | | 19.375 | 18.269 | -3,2 | -10,9 | | | 0 | 25.000 | 21.697 |
| Patata tardía | | | 700 | 757 | | | 18.200 | 16.816 | | | | | | 26.000 | 22.214 |
| CULTIV. INDUSTRIALES HERB. | | | | | | | | | | | | | | | |
| Remolacha azuc. (rec. verano) | 3 | 25.330 | 28.280 | 29.384 | 3 | 1.162.630 | 1.276.499 | 1.077.168 | -10,4 | -13,8 | -8,9 | 7,9 | 45.899 | 45.138 | 36.658 |
| Algodón (bruto) | | | 14.398 | 12.730 | | | 42.606 | 40.340 | | | | | | 2.959 | 3.169 |
| Girasol | 3 | 54.000 | 52.182 | 56.344 | | | 56.000 | 72.610 | 3,5 | -4,2 | | | 0 | 1.073 | 1.289 |
| Soja | | 0 | 0 | 53 | | 0 | 0 | 107 | | | | | 1.000 | 1.000 | 2.019 |
| Cártamo | | 0 | 0 | 0 | | 0 | 0 | 0 | | | | | | | |
| Colza | 3 | 600 | 604 | 685 | 1 | 944 | 944 | 789 | -0,7 | -12,4 | 0,0 | 19,6 | 1.573 | 1.563 | 1.152 |
| Tabaco | | 0 | 0 | 0 | | 0 | 0 | 0 | | | | | | | |
| CULTIVOS FORRAJEROS | | | | | | | | | | | | | | | |
| Maíz forrajero | | | 300 | 227 | | | 10.835 | 9.118 | | | | | ! | 36.117 | 40.167 |
| Alfalfa | 3 | 600 | 570 | 674 | | | 26.540 | 27.669 | 5,3 | -11,0 | | | 0 | 46.561 | 41.052 |
| Veza para forraje | 3 | 1.100 | 350 | 166 | | | 15.750 | 3.621 | 214,3 | 562,7 | | | 0 | 45.000 | 21.813 |
| HORTALIZAS | | | | | | | | | | | | | | | |
| Col total | | | 290 | 275 | | | 13.050 | 11.672 | | | | | | 45.000 | 42.444 |
| Espárragos | 3 | 600 | 600 | 233 | 3 | 3.163 | 2.622 | 1.460 | 0,0 | 157,5 | 20,6 | 116,6 | 5.272 | 4.370 | 6.266 |
| Lechuga | | | 570 | 504 | | | 26.220 | 22.264 | | | | | | 46.000 | 44.175 |
| Sandía | | | 760 | 706 | | | 16.650 | 13.013 | | | | | | 21.908 | 18.432 |
| Melón | | | 925 | 873 | | | 21.325 | 16.941 | | | | | | 23.054 | 19.405 |
| Calabacín total | | | 235 | 208 | | | 11.438 | 9.150 | | | | | | 48.672 | 43.990 |
| Calabacín protegido | 3 | 30 | 20 | 9 | | | 980 | 438 | 50,0 | 233,3 | | | 0 | 49.000 | 48.667 |
| Calabacín aire libre | | | 215 | 199 | | | 10.458 | 8.713 | | | | | | 48.642 | 43.784 |
| Pepino total | | | 162 | 129 | | | 7.250 | 5.624 | | | | | | 44.753 | 43.597 |
| Pepino protegido | 3 | 25 | 28 | 12 | | 1.260 | 1.260 | 665 | -10,7 | 108,3 | 0,0 | 89,5 | 50.400 | 45.000 | 55.417 |
| Pepino aire libre | | | 134 | 117 | | | 5.990 | 4.959 | | | | | | 44.701 | 42.385 |
| Berenjena total | | | 323 | 330 | | | 11.423 | 8.856 | | | | | | 35.365 | 26.836 |
| Berenjena aire libre | | | 308 | 315 | | | 10.688 | 8.063 | | | | | | 34.701 | 25.597 |
| Berenjena protegida | 3 | 20 | 15 | 15 | | | 735 | 793 | 33,3 | 33,3 | | | 0 | 49.000 | 52.867 |
| Tomate total | | | 2.210 | 1.528 | | | 102.910 | 69.137 | | | | | | 46.566 | 45.247 |
| Tomate enero-mayo | 3 | 475 | 460 | 452 | 3 | 21.375 | 21.160 | 19.585 | 3,3 | 5,1 | 1,0 | 9,1 | 45.000 | 46.000 | 43.330 |
| Tomate jun-sept. (incluye t.conserva) | | | 1.250 | 621 | | | 58.750 | 24.690 | | | | | | 47.000 | 39.758 |
| Tomate octubre-diciembre | 3 | 500 | 500 | 455 | | | 23.000 | 24.682 | 0,0 | 9,9 | | | 0 | 46.000 | 54.246 |
| Tomate conserva | 3 | 700 | 625 | 261 | | | 37.625 | 10.555 | 12,0 | 168,2 | | | 0 | 60.200 | 40.441 |
| Pimiento | | | 1.300 | 1.156 | | | 59.800 | 46.253 | | | | | | 46.000 | 40.011 |
| Fresa y Fresón | 3 | 460 | 460 | 123 | 3 | 17.480 | 18.400 | 5.005 | 0,0 | 274,0 | -5,0 | 249,3 | 38.000 | 40.000 | 40.691 |
| Alcachofa | 1 | 425 | 375 | 331 | 1 | 6.375 | 6.375 | 4.494 | 13,3 | 28,4 | 0,0 | 41,9 | 15.000 | 17.000 | 13.577 |
| Coliflor | 1 | 360 | 350 | 292 | 1 | 16.200 | 15.750 | 11.385 | 2,9 | 23,3 | 2,9 | 42,3 | 45.000 | 45.000 | 38.990 |
| Ajo | 1 | 150 | 160 | 148 | | | 1.520 | 1.704 | -6,3 | 1,4 | | | 0 | 9.500 | 11.514 |
| Cebolla total | | | 685 | 608 | | | 17.125 | 14.512 | | | | | | 25.000 | 23.868 |
| Cebolla babosa | 1 | 190 | 170 | 115 | | | 4.250 | 2.716 | 11,8 | 65,2 | | | 0 | 25.000 | 23.617 |
| Cebolla grano y medio grano | 3 | 380 | 305 | 269 | | | 7.625 | 6.427 | 24,6 | 41,3 | | | 0 | 25.000 | 23.892 |
| Otras cebollas | | | 210 | 224 | | | 5.250 | 5.370 | | | | | | 25.000 | 23.973 |

BOLETÍN BIMESTRAL DE INFORMACIÓN AGRARIA

| | | | | | | | | | | | | | | | |
|---------------------------------------|---|-------|-------|---------|---|-----------|-----------|-----------|------|-------|------|--------|-----------|-----------|-----------|
| Zanahoria | 3 | 3.000 | 3.000 | 2.465 | 3 | 180.000 | 195.000 | 126.095 | 0,0 | 21,7 | -7,7 | 42,7 | 60.000 | 65.000 | 51.154 |
| Judías verdes | | | 355 | 256 | | | 17.040 | 7.055 | | | | | | 48.000 | 27.559 |
| Guisantes verdes | 3 | 150 | 125 | 120 | 3 | 2.250 | 1.600 | 1.620 | 20,0 | 25,0 | 40,6 | 38,9 | 15.000 | 12.800 | 13.500 |
| Habas verdes | 3 | 240 | 230 | 200 | 3 | 4.000 | 3.100 | 2.693 | 4,3 | 20,0 | 29,0 | 48,5 | 16.667 | 13.478 | 13.465 |
| FLORES Y PLANTAS ORNAM. | | | | | | | | | | | | | | | |
| Flor cortada (miles de unidades) | 3 | 735 | 730 | 593 | 1 | 1.182.600 | 1.182.600 | 1.067.541 | 0,7 | 23,9 | 0,0 | 10,8 | 1.608.980 | 1.620.000 | 1.800.238 |
| Plantas Ornamentales (miles unidades) | 3 | 17 | 16 | 6 | 3 | 1000 | 960 | 840 | 6,3 | 183,3 | 4,2 | 19,0 | 58.824 | 60.000 | 140.000 |
| CÍTRICOS | | | | | | | | | | | | | | | |
| Naranja dulce | | | 1.645 | 1.699 | | | 34.500 | 39.872 | | | | | | 20.973 | 23.468 |
| Mandarino | | | 577 | 548 | | | 12.000 | 9.448 | | | | | | 20.797 | 17.241 |
| Limonero | | | 15 | 9 | | | 300 | 93 | | | | | | 20.000 | 10.333 |
| FRUTALES NO CÍTRICOS | | | | | | | | | | | | | | | |
| Manzano | | | | 6 | | 0 | 0 | 32 | | | | -100,0 | | | 5.333 |
| Pera | | | | 58 | | | 100 | 377 | | | | | | | 6.500 |
| Níspero | | | | 8 | | 0 | 0 | 21 | | | | -100,0 | | | 2.625 |
| Albaricoquero | | | | 3 | 3 | 10 | 10 | 17 | | | 0,0 | -41,2 | | | 5.667 |
| Cerezo y guindo | | | | 0 | | 0 | 0 | 0 | | | | | | | 1.000 |
| Melocotón total | | | | 28 | 3 | 150 | 145 | 128 | | | 3,4 | 17,2 | | | 4.571 |
| Melocotón | | | | 27 | 3 | 150 | 145 | 125 | | | 3,4 | 20,0 | | | 4.630 |
| Nectarina | | | | 1 | | 0 | 0 | 2 | | | | -99,5 | | | 2.000 |
| Ciruelo | | | | 23 | 3 | 25 | 22 | 98 | | | 13,6 | -74,5 | | | 4.261 |
| Chirimoyo | | | | 15 | | | 13 | 40 | | | | | | | 2.667 |
| Aguacate | | | | 140 | | | 2.900 | 1.003 | | | | | | | 7.164 |
| Almendra | | | | 704 | 3 | 250 | 225 | 402 | | | 11,1 | -37,8 | | | 571 |
| OLIVAR | | | | | | | | | | | | | | | |
| Olivar aceituna mesa | | | | 153 | | | 800 | 519 | | | | | | | 3.392 |
| Olivar aceituna almazara | | | | 26.252 | | | 25.900 | 19.307 | | | | | | | 735 |
| Aceite de oliva | | | | 3.169 | | | 5.150 | 3.169 | | | | | | | 1.000 |
| VINEDO | | | | | | | | | | | | | | | |
| Vinedo uva mesa | | | | 123 | | | 2.000 | 988 | | | | | | | 8.033 |
| Vinedo uva vinificación | | | | 10.384 | | | 102.000 | 126.426 | | | | | | | 12.175 |
| Vino + mosto (prod. en HL.) | | | | 717.627 | | | 816.000 | 765.138 | | | | | | | 1.066 |
| CULTIVOS INDUST. LEÑOSOS | | | | | | | | | | | | | | | |
| Alcaparra | | | | 0 | | 13 | 0 | 0 | | | | -99,9 | ! | 1.000,0 | 538,5 |

CUADRO N° 1 (BIS) AVANCE DE SUPERFICIES Y PRODUCCIONES. CORDOBA

| Córdoba | Superficies (Has) | | | Producciones (Tm) | | | % VARIACIÓN | | | | | | | | |
|-----------------------------------|-------------------|----------|---------|-------------------|-------|---------|-------------|---------|--------------|---------|--------------|---------|-------------------|-------------------|-------------------|
| | MARZO 2.001 | CULTIVOS | 2001 | 2000 | Media | 2.001 | 2.000 | Media | % Superficie | | % Producción | | Rendimiento 2.001 | Rendimiento 2.000 | Rendimiento 96-99 |
| | | | | | 96-99 | | | 96-99 | % 00 | % 96-99 | % 00 | % 96-99 | | | |
| CEREALES | | | | | | | | | | | | | | | |
| | 3 | 137.000 | 132.805 | 119.715 | 3 | 378.450 | 462.743 | 292.096 | 3,2 | 14,4 | -18,2 | 29,6 | 2.762 | 3.484 | 2.440 |
| | 3 | 17.000 | 16.612 | 23.389 | 3 | 48.450 | 57.810 | 51.675 | 2,3 | -27,3 | -16,2 | -6,2 | 2.850 | 3.480 | 2.209 |
| | 3 | 120.000 | 116.193 | 96.326 | 3 | 330.000 | 404.933 | 240.422 | 3,3 | 24,6 | -18,5 | 37,3 | 2.750 | 3.485 | 2.496 |
| | 3 | 8.135 | 8.142 | 19.003 | 3 | 16.270 | 20.697 | 28.249 | -0,1 | -57,2 | -21,4 | -42,4 | 2.000 | 2.542 | 1.487 |
| | 3 | 2.635 | 2.442 | 5.768 | 3 | 4.881 | 6.208 | 12.826 | 7,9 | -54,3 | -21,4 | -61,9 | 1.852 | 2.542 | 2.224 |
| | 3 | 5.500 | 5.700 | 10.711 | 3 | 11.389 | 14.489 | 15.423 | -3,5 | -48,7 | -21,4 | -26,2 | 2.071 | 2.542 | 1.440 |
| | 3 | 15.500 | 15.144 | 21.405 | 3 | 24.800 | 30.682 | 23.643 | 2,4 | -27,6 | -19,2 | 4,9 | 1.600 | 2.026 | 1.105 |
| | 3 | 100 | 85 | 136 | 3 | 100 | 85 | 157 | 17,6 | -26,5 | 17,6 | -36,3 | 1.000 | 1.000 | 1.154 |
| | 1 | 380 | 380 | 599 | | | 760 | 1.023 | 0,0 | -36,6 | | | 0 | 2.000 | 1.708 |
| | | 0 | 0 | 0 | | | 0 | 0 | | | | | | | |
| | | | 5.857 | 10.079 | | | 61.498 | 119.732 | | | | | | 10.500 | 11.879 |
| | | | 36 | 214 | | | 270 | 1.293 | | | | | | 7.500 | 6.042 |
| LEGUMINOSAS GRANO | | | | | | | | | | | | | | | |
| | | 0 | 30 | 48 | | | 45 | 61 | -100,0 | -100,0 | | | 0 | 1.500 | 1.271 |
| | 2 | 6.650 | 5.997 | 9.487 | | | 5.697 | 8.973 | 10,9 | -29,9 | | | 0 | 950 | 946 |
| | 2 | 10 | 10 | 70 | | | 9 | 38 | 0,0 | -85,7 | | | 0 | 900 | 543 |
| | 2 | 1.500 | 1.385 | 1.061 | | | 2.078 | 1.439 | 8,3 | 41,4 | | | 0 | 1.500 | 1.356 |
| | | 0 | 905 | 1.721 | | | 1.177 | 1.325 | -100,0 | -100,0 | | | 0 | 1.301 | 770 |
| | 2 | 2.000 | 1.898 | 5.209 | | | 1.614 | 3.005 | 5,4 | -61,6 | | | 0 | 850 | 577 |
| | 2 | 100 | 96 | 32 | | | 82 | 18 | 4,2 | 212,5 | | | 0 | 854 | 563 |
| | 3 | 200 | 154 | 520 | | | 116 | 295 | 29,9 | -61,5 | | | 0 | 753 | 567 |
| TUBÉRCULOS CONS. HUMANO | | | | | | | | | | | | | | | |
| | | | 3.720 | 4.024 | | | 86.220 | 85.908 | | | | | | 23.177 | 21.349 |
| | | 0 | 0 | 0 | | 0 | 0 | 0 | | | | | | | |
| | 1 | 2.032 | 2.220 | 2.286 | | | 52.170 | 52.242 | -8,5 | -11,1 | | | 0 | 23.500 | 22.853 |
| | 3 | 620 | 540 | 667 | | | 14.850 | 15.830 | 14,8 | -7,0 | | | 0 | 27.500 | 23.733 |
| | | | 960 | 1.071 | | | 19.200 | 17.836 | | | | | | 20.000 | 16.654 |
| CULTIV. INDUSTRIALES HERB. | | | | | | | | | | | | | | | |
| | 3 | 2.500 | 2.965 | 1.610 | 3 | 125.000 | 173.286 | 74.703 | -15,7 | 55,3 | -27,9 | 67,3 | 50.000 | 58.444 | 46.399 |
| | | | 9.495 | 12.002 | | | 28.354 | 41.191 | | | | | | 2.986 | 3.432 |
| | 3 | 68.500 | 71.349 | 68.349 | | | 115.280 | 108.353 | -4,0 | 0,2 | | | 0 | 1.616 | 1.585 |
| | | | 3 | 100 | | | 7 | 192 | | | | | | 2.333 | 1.920 |
| | | | 0 | 1 | | | 0 | 1 | | | | | | | |
| | 2 | 1.100 | 1.105 | 2.015 | | | 1.547 | 2.817 | -0,5 | -45,4 | | | 0 | 1.400 | 1.398 |
| | | | 60 | 57 | | | 150 | 140 | | | | | | 2.500 | 2.456 |
| CULTIVOS FORRAJEROS | | | | | | | | | | | | | | | |
| | | | 350 | 737 | | | 19.250 | 20.062 | | | | | | 55.000 | 27.221 |
| | 3 | 1.050 | 1.540 | 1.459 | | | 92.400 | 85.316 | -31,8 | -28,0 | | | 0 | 60.000 | 58.476 |
| | 2 | 1.600 | 1.550 | 1.052 | | | 26.250 | 13.159 | 3,2 | 52,1 | | | 0 | 16.935 | 12.509 |
| HORTALIZAS | | | | | | | | | | | | | | | |
| | | | 100 | 109 | | | 2.500 | 2.709 | | | | | | 25.000 | 24.853 |
| | | 870 | 806 | 549 | 3 | 4.785 | 3.627 | 2.609 | 7,9 | 58,5 | 31,9 | 83,4 | 5.500 | 4.500 | 4.752 |
| | | | 625 | 678 | | | 15.625 | 16.704 | | | | | | 25.000 | 24.637 |
| | | | 750 | 988 | | | 22.500 | 19.658 | | | | | | 30.000 | 19.897 |
| | | | 665 | 1.018 | | | 15.295 | 13.874 | | | | | | 23.000 | 13.629 |
| | | | 80 | 85 | | | 2.880 | 1.645 | | | | | | 35.996 | 19.353 |
| | | 0 | 0 | 0 | | 0 | 0 | 0 | | | | | | | |
| | | | 80 | 85 | | | 2.880 | 1.645 | | | | | | 36.000 | 19.353 |
| | | | 125 | 111 | | | 3.750 | 3.293 | | | | | | 29.998 | 29.667 |
| | | 0 | 0 | 0 | | 0 | 0 | 0 | | | | | | | |
| | | | 125 | 111 | | | 3.750 | 3.293 | | | | | | 30.000 | 29.667 |
| | | | 95 | 102 | | | 2.612 | 2.695 | | | | | | 27.492 | 26.422 |
| | | | 95 | 102 | | | 2.612 | 2.695 | | | | | | 27.495 | 26.422 |
| | 0 | 0 | 0 | 0 | | 0 | 0 | 0 | | | | | | | |
| | | | 340 | 343 | | | 11.900 | 11.464 | | | | | | 34.998 | 33.423 |
| | 0 | 0 | 0 | 0 | | 0 | 0 | 0 | | | | | | | |
| | | | 340 | 343 | | | 11.900 | 11.464 | | | | | | 35.000 | 33.423 |
| | 0 | 0 | 0 | 0 | | 0 | 0 | 0 | | | | | 0 | 1.000 | 1.000 |
| | 0 | 0 | 0 | 0 | | 0 | 0 | 0 | | | | | | | |
| | | | 225 | 196 | | | 4.500 | 3.767 | | | | | | 20.000 | 19.219 |
| | 2 | 25 | 25 | 22 | 2 | 125 | 125 | 115 | 0,0 | 13,6 | 0,0 | 8,7 | 5.000 | 5.000 | 5.227 |
| | 1 | 105 | 100 | 87 | 1 | 1.470 | 1.350 | 1.024 | 5,0 | 20,7 | 8,9 | 43,6 | 14.000 | 13.500 | 11.770 |
| | 1 | 86 | 105 | 182 | 1 | 2.150 | 2.625 | 3.193 | -18,1 | -52,7 | -18,1 | -32,7 | 25.000 | 25.000 | 17.544 |
| | 1 | 1.500 | 2.950 | 3.364 | | | 41.300 | 32.425 | -49,2 | -55,4 | | | 0 | 14.000 | 9.639 |
| | | | 640 | 596 | | | 29.500 | 20.791 | | | | | | 46.094 | 34.884 |
| | 1 | 297 | 295 | 213 | | | 14.750 | 7.865 | 0,7 | 39,4 | | | 0 | 50.000 | 36.925 |
| | 3 | | 190 | 272 | | | 8.550 | 9.160 | | | | | | 45.000 | 33.676 |
| | | | 155 | 110 | | | 6.200 | 3.766 | | | | | | 40.000 | 34.236 |
| | 1 | 200 | 350 | 318 | 2 | 4.830 | 7.000 | 11.276 | -42,9 | -37,1 | -31,0 | -57,2 | 24.150 | 20.000 | 35.459 |
| | | | 125 | 131 | | | 1.375 | 1.339 | | | | | | 11.000 | 10.221 |

BOLETÍN BIMESTRAL DE INFORMACIÓN AGRARIA

| | | | | | | | | | | | | | | | |
|----------------------------------|---|-----|-----|---------|---|--------|---------|---------|-------|-------|-------|-------|-----------|-----------|---------|
| Guisantes verdes | 3 | 55 | 50 | 131 | 3 | 440 | 400 | 989 | 10,0 | -58,0 | 10,0 | -55,5 | 8.000 | 8.000 | 7.550 |
| Habas verdes | 3 | 660 | 800 | 642 | 3 | 5.940 | 7.200 | 4.901 | -17,5 | 2,8 | -17,5 | 21,2 | 9.000 | 9.000 | 7.634 |
| FLORES Y PLANTAS ORNAM. | | | | | | | | | | | | | | | |
| Flor cortada (miles de unidades) | 3 | 30 | 34 | 68 | 3 | 39.600 | 44.880 | 63.150 | -11,8 | -55,9 | -11,8 | -37,3 | 1.320.000 | 1.320.000 | 928.676 |
| Plantas Ornamen (miles unidades) | 3 | 10 | 10 | 5 | 2 | 700 | 700 | 315 | 0,0 | 100,0 | 0,0 | 122,2 | 70.000 | 70.000 | 63.000 |
| CÍTRICOS | | | | | | | | | | | | | | | |
| Naranja dulce | | | | 2.585 | | | 67.391 | 62.978 | | | | | | | 24.363 |
| Mandarino | | | | 190 | | | 2.180 | 1.913 | | | | | | | 10.068 |
| Limonero | | | | 1 | | | 0 | 30 | | | | | | | 30.000 |
| FRUTALES NO CÍTRICOS | | | | | | | | | | | | | | | |
| Manzano | | | | 112 | | | 1.440 | 2.019 | | | | | | | 18.027 |
| Peral | | | | 111 | | | 1.430 | 1.476 | | | | | | | 13.297 |
| Níspero | | | | 25 | | | 212 | 212 | | | | | | | 8.480 |
| Albaricoquero | | | | 11 | 3 | 150 | 150 | 133 | | | 0,0 | 12,8 | | | 12.091 |
| Cerezo y guindo | | | | 93 | 3 | 240 | 550 | 426 | | | -56,4 | -43,7 | | | 4.581 |
| Melocotón total | | | | 604 | 3 | 13.293 | 13.082 | 9.652 | | ! | 1,6 | 37,7 | | | 15.980 |
| Melocotón | | | | 413 | 3 | 10.131 | 10.025 | 7.341 | | | 1,1 | 38,0 | | | 17.775 |
| Nectarina | | | | 191 | 3 | 3.162 | 3.057 | 2.311 | | | 3,4 | 36,8 | | | 12.099 |
| Ciruelo | | | | 275 | 3 | 3.240 | 2.730 | 2.827 | | | 18,7 | 14,6 | | | 10.280 |
| Chirimoyo | | | | 0 | | | 0 | 0 | | | | | | | |
| Aguacate | | | | 0 | | | 0 | 0 | | | | | | | |
| Almendra | | | | 1.826 | | | 868 | 719 | | | | | | | 394 |
| OLIVAR | | | | | | | | | | | | | | | |
| Olivar aceituna mesa | | | | 2.978 | | | 32.000 | 16.134 | | | | | | | 5.418 |
| Olivar aceituna almazara | | | | 323.139 | | | 950.000 | 850.819 | | | | | | | 2.633 |
| Aceite de oliva | | | | 172.256 | | | 190.000 | 172.256 | | | | | | | |
| VIÑEDO | | | | | | | | | | | | | | | |
| Viñedo uva mesa | | | | 17 | | | 55 | 76 | | | | | | | 4.471 |
| Viñedo uva vinificación | | | | 10.917 | | | 86.339 | 71.364 | | | | | | | 6.537 |
| Vino + mosto (prod. en Hl.) | | | | 540.035 | | | 600.619 | 531.252 | | | | | | | |
| CULTIVOS INDUST. LEÑOSOS | | | | | | | | | | | | | | | |
| Alcaparra | | | | 61 | | | 54 | 31 | | | | | | | 508 |

CUADRO Nº 1 (BIS)

AVANCE DE SUPERFICIES Y PRODUCCIONES. GRANADA

| Granada. | Superficies (Has) | | | Producciones (Tm) | | | | % VARIACIÓN | | | | Rendimiento 2.001 | Rendimiento 2.000 | Rendimiento 96-99 | |
|--------------------------------------|-------------------|--------|--------|-------------------|-------|---------|---------|-------------|---------|------------|---------|-------------------|-------------------|-------------------|--------|
| | MARZO 2.001 | 2001 | 2000 | Media | 2.001 | 2.000 | Media | Superficie | | Producción | | | | | |
| | | | | 96-99 | | | 96-99 | % 00 | % 96-99 | % 00 | % 96-99 | | | | |
| (*) | 2001 | 2000 | 96-99 | (*) | 2.001 | 2.000 | 96-99 | % 00 | % 96-99 | % 00 | % 96-99 | 2.001 | 2.000 | 96-99 | |
| CEREALES | | | | | | | | | | | | | | | |
| Trigo total | 3 | 27.600 | 27.693 | 19.701 | 3 | 49.680 | 24.893 | 25.764 | -0,3 | 40,1 | 99,6 | 92,8 | 1.800 | 899 | 1.308 |
| Trigo blando | 3 | 5.800 | 5.853 | 6.655 | 3 | 10.440 | 6.198 | 12.837 | -0,9 | -12,8 | 68,4 | -18,7 | 1.800 | 1.059 | 1.929 |
| Trigo duro | 3 | 21.800 | 21.840 | 13.046 | 3 | 39.240 | 18.695 | 12.927 | -0,2 | 67,1 | 109,9 | 203,6 | 1.800 | 856 | 991 |
| Cebada total | 3 | 56.000 | 55.981 | 62.172 | 3 | 112.000 | 90.130 | 101.641 | 0,0 | -9,9 | 24,3 | 10,2 | 2.000 | 1.610 | 1.635 |
| Cebada 2 carreras | 3 | 17.000 | 16.734 | 21.872 | 3 | 34.000 | 26.942 | 44.365 | 1,6 | -22,3 | 26,2 | -23,4 | 2.000 | 1.610 | 2.028 |
| Cebada 6 carreras | 3 | 39.000 | 39.247 | 40.300 | 3 | 78.000 | 63.188 | 57.277 | -0,6 | -3,2 | 23,4 | 36,2 | 2.000 | 1.610 | 1.421 |
| Avena | 3 | 17.600 | 17.617 | 17.427 | 3 | 17.600 | 10.306 | 23.214 | -0,1 | 1,0 | 70,8 | -24,2 | 1.000 | 585 | 1.332 |
| Centeno | 3 | 250 | 250 | 437 | 3 | 200 | 88 | 309 | 0,0 | -42,8 | 127,3 | -35,3 | 800 | 352 | 707 |
| Triticale | 3 | 240 | 242 | 199 | 3 | 240 | 97 | 235 | -0,8 | 20,6 | 147,4 | 2,1 | 1.000 | 401 | 1.181 |
| Arroz | | 0 | 0 | 0 | | 0 | 0 | 0 | 0,0 | 0,0 | 0,0 | 0,0 | | | |
| Maíz | 3 | 3.900 | 3.891 | 5.431 | | | 27.783 | 43.995 | 0,2 | -28,2 | | | 0 | 7.140 | 8.101 |
| Sorgo | | | 21 | 15 | | | 168 | 98 | | | | | | 8.000 | 6.533 |
| LEGUMINOSAS GRANO | | | | | | | | | | | | | | | |
| Judías secas | | 0 | 154 | 366 | | | 231 | 549 | -100,0 | -100,0 | | | 0 | 1.500 | 1.500 |
| Garbanzos | 2 | 6.500 | 6.166 | 10.612 | | | 617 | 3.379 | 5,4 | -38,7 | | | 0 | 100 | 318 |
| Lentejas | 2 | 130 | 127 | 388 | | | 13 | 137 | 2,4 | -66,5 | | | 0 | 102 | 353 |
| Habas secas | 2 | 370 | 182 | 361 | | | 146 | 599 | 103,3 | 2,5 | | | 0 | 802 | 1.659 |
| Guisantes secos | 3 | 27 | 108 | 102 | | | 11 | 55 | -75,0 | -73,5 | | | 0 | 102 | 539 |
| Veza | 2 | 4.500 | 4.840 | 8.699 | | | 968 | 3.378 | -7,0 | -48,3 | | | 0 | 200 | 388 |
| Yeros | 2 | 3.000 | 2.955 | 1.926 | | | 295 | 765 | 1,5 | 55,8 | | | 0 | 100 | 397 |
| Altramuz dulce | | 0 | 0 | 0 | | 0 | 0 | 0 | | | | | | | |
| TUBÉRCULOS CONS. HUMANO | | | | | | | | | | | | | | | |
| Patata total | | | 4150 | 4.254 | | | 105.900 | 89.632 | | | | | | 25.518 | 21.070 |
| Patata extratemprana | 3 | 440 | 650 | 635 | 3 | 10.120 | 15.900 | 10.676 | -32,3 | -30,7 | -36,4 | -5,2 | 23.000 | 24.462 | 16.813 |
| Patata temprana | 3 | 1.000 | 1.000 | 960 | | | 25.000 | 20.378 | 0,0 | 4,2 | | | 0 | 25.000 | 21.227 |
| Patata media estación | 3 | 1.500 | 1.500 | 1.729 | | | 45.000 | 41.020 | 0,0 | -13,2 | | | 0 | 30.000 | 23.725 |
| Patata tardía | | | 1.000 | 930 | | | 20.000 | 17.559 | | | | | | 20.000 | 18.881 |
| CULTIV. INDUSTRIALES HERB. | | | | | | | | | | | | | | | |
| Remolacha azuc. (rec. verano) | | 0 | 0 | 0 | | 0 | 0 | 0 | 0,0 | 0,0 | 0,0 | 0,0 | | | |
| Algodón (bruto) | | 0 | 0 | 0 | | 0 | 0 | 0 | 0,0 | 0,0 | 0,0 | 0,0 | | | |
| Girasol | 3 | 7.600 | 7.639 | 18.992 | | | 1.604 | 14.073 | -0,5 | -60,0 | | | 0 | 210 | 741 |
| Soja | | | 10 | 3 | | | 4 | 1 | | | | | | | |
| Cártamo | | 0 | 0 | 0 | | | 0 | 0 | 0,0 | 0,0 | | | | | |
| Colza | 2 | 180 | 176 | 279 | | | 35 | 358 | 2,3 | -35,5 | | | 0 | 199 | 1.283 |
| Tabaco | | | 1.450 | 1.659 | | | 4.250 | 4.564 | | | | | | 2.931 | 2.751 |
| CULTIVOS FORRAJEROS | | | | | | | | | | | | | | | |
| Maíz forrajero | | | 1.300 | 1.238 | | | 65.000 | 67.380 | | | | | | 50.000 | 54.426 |
| Alfalfa | 3 | 3.250 | 3.250 | 3.325 | | | 220.000 | 188.431 | 0,0 | -2,3 | | | 0 | 67.692 | 56.671 |
| Veza para forraje | 2 | 2.500 | 2.500 | 2.795 | | | 10.000 | 38.069 | 0,0 | -10,6 | | | 0 | 4.000 | 13.620 |
| HORTALIZAS | | | | | | | | | | | | | | | |
| Col total | | | 270 | 255 | | | 7.560 | 6.570 | | | | | | 28.000 | 25.765 |
| Espárragos | 3 | 2.500 | 2.500 | 2.306 | 3 | 10.000 | 10.000 | 8.379 | 0,0 | 8,4 | 0,0 | 19,3 | 4.000 | 4.000 | 3.634 |
| Lechuga | | | 2.000 | 1.803 | | | 60.000 | 61.453 | | | | | | 30.000 | 34.084 |
| Sandía | | | 400 | 465 | | | 15.000 | 15.079 | | | | | | 37.500 | 32.428 |
| Melón | | | 700 | 773 | | | 28.000 | 27.737 | | | | | | 40.000 | 35.882 |
| Calabacín total | | | 114 | 153 | | | 4.368 | 6.809 | | | | | | 38.316 | 44.503 |
| Calabacín protegido | 1 | 51 | 40 | 71 | 2 | 1.720 | 2.000 | 3.605 | 27,5 | -28,2 | -14,0 | -52,3 | 33.725 | 50.000 | 50.775 |
| Calabacín aire libre | | | 74 | 82 | | | 2.368 | 3.204 | | | | | | 32.000 | 39.073 |
| Pepino total | | | 337 | 430 | | | 27.369 | 33.217 | | | | | | 81.214 | 77.249 |
| Pepino protegido | 1 | 300 | 300 | 335 | | | 26.000 | 29.700 | 0,0 | -10,4 | | | 0 | 86.667 | 88.657 |
| Pepino aire libre | | | 37 | 96 | | | 1.369 | 3.517 | | | | | | 37.000 | 36.635 |
| Berenjena total | | | 145 | 183 | | | 5.635 | 6.900 | | | | | | 38.862 | 37.705 |
| Berenjena aire libre | | | 85 | 132 | | | 2.635 | 4.306 | | | | | | 31.000 | 32.621 |
| Berenjena protegida | 1 | 95 | 60 | 51 | 2 | 2.850 | 3.000 | 2.594 | 58,3 | 86,3 | -5,0 | 9,9 | 30.000 | 50.000 | 50.863 |
| Tomate total | | | 1.280 | 1.575 | | | 110.000 | 117.009 | | | | | | 85.938 | 74.291 |
| Tomate enero-mayo | 2 | 200 | 180 | 366 | 3 | 22.000 | 20.000 | 36.293 | 11,1 | -45,4 | 10,0 | -39,4 | 110.000 | 111.111 | 99.161 |
| Tomate jun-sept.(incluye t.conserva) | | | 1.000 | 1.084 | | | 80.000 | 71.511 | | | | | | 80.000 | 65.970 |
| Tomate octubre-diciembre | | | 100 | 125 | | | 10.000 | 9.206 | | | | | | 100.000 | 73.648 |
| Tomate conserva | | 0 | 0 | 0 | | 0 | 0 | 0 | 0,0 | 0,0 | 0,0 | 0,0 | | | |
| Pimiento | | | 600 | 700 | | | 15.000 | 22.036 | | | | | | 25.000 | 31.480 |
| Fresa y Fresón | 2 | 20 | 20 | 25 | 2 | 400 | 400 | 387 | 0,0 | -20,0 | 0,0 | 3,4 | 20.000 | 20.000 | 15.480 |
| Alcachofa | 1 | 250 | 250 | 316 | 1 | 2.500 | 2.500 | 4.505 | 0,0 | -20,9 | 0,0 | -44,5 | 10.000 | 10.000 | 14.256 |
| Coliflor | 1 | 280 | 350 | 346 | 1 | 5.600 | 7.000 | 7.446 | -20,0 | -19,1 | -20,0 | -24,8 | 20.000 | 20.000 | 21.520 |
| Ajo | 1 | 2.000 | 2.000 | 2.129 | | | 16.000 | 24.034 | 0,0 | -6,1 | | | 0 | 8.000 | 11.289 |
| Cebolla total | | | 1.300 | 1.175 | | | 63.000 | 56.625 | | | | | | 48.462 | 48.191 |
| Cebolla babosa | 1 | 100 | 100 | 100 | | | 5.000 | 5.050 | 0,0 | 0,0 | | | 0 | 50.000 | 50.500 |
| Cebolla grano y medio grano | 3 | 1.000 | 1.000 | 850 | | | 50.000 | 42.575 | 0,0 | 17,6 | | | 0 | 50.000 | 50.088 |
| Otras cebollas | | | 200 | 225 | | | 8.000 | 9.000 | | | | | | 40.000 | 40.000 |
| Zanahoria | 1 | 25 | 40 | 33 | 2 | 875 | 1.600 | 1.113 | -37,5 | -24,2 | -45,3 | -21,4 | 35.000 | 40.000 | 33.727 |

BOLETÍN BIMESTRAL DE INFORMACIÓN AGRARIA

| | | | | | | | | | | | | | | | |
|---------------------------------------|---|-------|-------|---------|---|--------|---------|---------|-------|-------|-------|-------|-----------|-----------|-----------|
| Judías verdes | | | 2.500 | 2.509 | | | 25.000 | 39.818 | | | | | | 10.000 | 15.870 |
| Guisantes verdes | 3 | 200 | 200 | 175 | 3 | 400 | 400 | 2.378 | 0,0 | 14,3 | 0,0 | -83,2 | 2.000 | 2.000 | 13.589 |
| Habas verdes | 3 | 1.000 | 1.000 | 1.018 | 3 | 7.000 | 7.000 | 8.586 | 0,0 | -1,8 | 0,0 | -18,5 | 7.000 | 7.000 | 8.434 |
| FLORES Y PLANTAS ORNAM. | | | | | | | | | | | | | | | |
| Flor cortada (miles de unidades) | 3 | 40 | 70 | 71 | 3 | 47.000 | 90.000 | 106.029 | -42,9 | -43,7 | -47,8 | -55,7 | 1.175.000 | 1.285.714 | 1.493.366 |
| Plantas Ornamentales (miles unidades) | 3 | 40 | 30 | 28 | 2 | 1200 | 900 | 1.850 | 33,3 | 42,9 | 33,3 | -35,1 | 30.000 | 30.000 | 66.071 |
| CÍTRICOS | | | | | | | | | | | | | | | |
| Naranja dulce | | | | 929 | 2 | | 18.000 | 13.640 | | | | | | | 14.682 |
| Mandarino | | | | 25 | 2 | | 200 | 315 | | | | | | | 12.600 |
| Limonero | | | | 126 | 2 | | 2.000 | 2.070 | | | | | | | 16.429 |
| FRUTALES NO CÍTRICOS | | | | | | | | | | | | | | | |
| Manzano | | | | 294 | | | 6.000 | 7.867 | | | | | | | 26.759 |
| Peral | | | | 370 | | | 5.000 | 8.930 | | | | | | | 24.135 |
| Níspero | | | | 660 | | | 4.000 | 8.119 | | | | | | | 12.302 |
| Albaricoquero | | | | 36 | 3 | 500 | 400 | 415 | | | 25,0 | 20,5 | | | 11.528 |
| Cerezo y guindo | | | | 1.670 | 3 | 10.000 | 5.000 | 3.271 | | | 100,0 | 205,7 | | | 1.959 |
| Melocotón total | | | | 1.445 | 3 | 12.000 | 9.000 | 13.099 | | | 33,3 | -8,4 | | | 9.065 |
| Melocotón | | | | 1.445 | 3 | 10.000 | 8.800 | 13.099 | | | 13,6 | -23,7 | | | 9.065 |
| Nectarina | | | | 0 | 3 | 2.000 | 200 | 0 | | | 900,0 | | | | 1.000 |
| Ciruelo | | | | 140 | 3 | 1.000 | 600 | 1.044 | | | 66,7 | -4,2 | | | 7.457 |
| Chirimoyo | | | | 2.575 | | | 25.500 | 29.225 | | | | | | | 11.350 |
| Aguacate | | | | 2.650 | | | 25.500 | 20.233 | | | | | | | 7.635 |
| Almendro | | | | 72.750 | 3 | 18.000 | 6.163 | 16.133 | | | 192,1 | 11,6 | | | 222 |
| OLIVAR | | | | | | | | | | | | | | | |
| Olivar aceituna mesa | | | | 500 | | | 200 | 1.344 | | | | | | | 2.688 |
| Olivar aceituna almazara | | | | 170.308 | | | 336.842 | 293.124 | | | | | | | 1.721 |
| Aceite de oliva | | | | 61.990 | | | 72.056 | 62.300 | | | | | | | |
| VIÑEDO | | | | | | | | | | | | | | | |
| Viñedo uva mesa | | | | 293 | | | 145 | 2.568 | | | | | | | 8.765 |
| Viñedo uva vinificación | | | | 5.295 | | | 4.000 | 5.279 | | | | | | | 997 |
| Vino + mosto (prod. en Hl.) | | | | 43.975 | | | 29.000 | 43.300 | | | | | | | |
| CULTIVOS INDUST. LEÑOSOS | | | | | | | | | | | | | | | |
| Alcaparra | | | 200 | 100 | | | 300 | 292 | | | | | | 1.500 | 2.920 |

CUADRO N° 1 (BIS)

AVANCE DE SUPERFICIES Y PRODUCCIONES. HUELVA

| Huelva. | Superficies (Has) | | | Producciones (Tm) | | | % VARIACIÓN | | | | | | | | |
|--------------------------------------|-------------------|--------|--------|-------------------|-----|---------|-------------|-------------|-----------------|---------|-----------------|---------|-------------------|-------------------|-------------------|
| | (*) | 2001 | 2000 | Media 96-99 | (*) | 2.001 | 2.000 | Media 96-99 | Superficie % 00 | % 96-99 | Producción % 00 | % 96-99 | Rendimiento 2.001 | Rendimiento 2.000 | Rendimiento 96-99 |
| CEREALES | | | | | | | | | | | | | | | |
| Trigo total | 3 | 22.000 | 22.100 | 28.669 | 3 | 63.500 | 53.650 | 60.495 | -0,5 | -23,3 | 18,4 | 5,0 | 2.886 | 2.428 | 2.110 |
| Trigo blando | 3 | 6.000 | 6.100 | 11.712 | 3 | 19.500 | 15.250 | 25.279 | -1,6 | -48,8 | 27,9 | -22,9 | 3.250 | 2.500 | 2.158 |
| Trigo duro | 3 | 16.000 | 16.000 | 16.957 | 3 | 44.000 | 38.400 | 35.216 | 0,0 | -5,6 | 14,6 | 24,9 | 2.750 | 2.400 | 2.077 |
| Cebada total | 3 | 3.000 | 2.500 | 3.658 | 3 | 6.375 | 4.210 | 4.835 | 20,0 | -18,0 | 51,4 | 31,9 | 2.125 | 1.684 | 1.322 |
| Cebada 2 carreras | 3 | 500 | 500 | 1.588 | 3 | 1.375 | 810 | 1.155 | 0,0 | -68,5 | 69,8 | 19,0 | 2.750 | 1.620 | 727 |
| Cebada 6 carreras | 3 | 2.500 | 2.000 | 2.070 | 3 | 5.000 | 3.400 | 3.681 | 25,0 | 20,8 | 47,1 | 35,8 | 2.000 | 1.700 | 1.778 |
| Avena | 3 | 4.000 | 4.000 | 5.366 | 3 | 6.400 | 6.000 | 7.607 | 0,0 | -25,5 | 6,7 | -15,9 | 1.600 | 1.500 | 1.418 |
| Centeno | 3 | 30 | 30 | 217 | 3 | 21 | 23 | 242 | 0,0 | -86,2 | -8,7 | -91,3 | 700 | 767 | 1.115 |
| Triticale | 3 | 10.600 | 10.600 | 8.344 | 3 | 26.500 | 24.300 | 18.212 | 0,0 | 27,0 | 9,1 | 45,5 | 2.500 | 2.292 | 2.183 |
| Arroz | | 0 | 0 | 0 | | 0 | 0 | 0 | 0,0 | 0,0 | 0,0 | 0,0 | | | |
| Maíz | 1 | | 400 | 1.097 | | | 3.730 | 7.886 | | | | | | 9.325 | 7.189 |
| Sorgo | | | 2 | 86 | | | 5 | 254 | | | | | | 2.500 | 2.953 |
| LEGUMINOSAS GRANO | | | | | | | | | | | | | | | |
| Judías secas | | 0 | 5 | 20 | | | 6 | 26 | -99,8 | -100,0 | | | 0 | 1.200 | 1.300 |
| Garbanzos | 2 | 500 | 510 | 1.111 | | | 450 | 921 | -2,0 | -55,0 | | | 0 | 882 | 829 |
| Lentejas | | 0 | 0 | 5 | | 0 | 0 | 4 | 0,0 | -99,8 | 0,0 | -99,8 | | | |
| Habas secas | 2 | 200 | 190 | 376 | | | 160 | 312 | 5,3 | -46,8 | | | 0 | 842 | 830 |
| Guisantes secos | | 0 | 45 | 2.174 | | | 40 | 667 | -100,0 | -100,0 | | | 0 | 889 | 307 |
| Veza | 2 | 2.000 | 1.800 | 5.650 | | | 950 | 2.044 | 11,1 | -64,6 | | | 0 | 528 | 362 |
| Yeros | | 0 | 0 | 1 | | 0 | 0 | 1 | 0,0 | -99,0 | 0,0 | -99,0 | | | 1.000 |
| Altramuz dulce | 3 | 1.500 | 1.450 | 3.467 | | | 1.400 | 3.153 | 3,4 | -56,7 | | | 0 | 966 | 909 |
| TUBÉRCULOS CONS. HUMANO | | | | | | | | | | | | | | | |
| Patata total | | | 1.040 | 1.961 | | | 10.750 | 25.048 | | | | | | 10.337 | 12.773 |
| Patata extratemprana | 2 | 30 | 40 | 65 | 1 | 300 | 400 | 740 | -25,0 | -53,8 | -25,0 | -59,5 | 10.000 | 10.000 | 11.385 |
| Patata temprana | 3 | 400 | 450 | 845 | 3 | 4.800 | 4.500 | 11.802 | -11,1 | -52,7 | 6,7 | -59,3 | 12.000 | 10.000 | 13.967 |
| Patata media estación | 3 | 300 | 300 | 580 | | | 3.600 | 8.051 | 0,0 | -48,3 | | | 0 | 12.000 | 13.881 |
| Patata tardía | | | 250 | 472 | | | 2.250 | 4.456 | | | | | | 9.000 | 9.441 |
| CULTIV. INDUSTRIALES HERB. | | | | | | | | | | | | | | | |
| Remolacha azuc. (rec. verano) | 1 | 800 | 800 | 963 | | | 36.000 | 35.277 | 0,0 | -16,9 | | | 0 | 45.000 | 36.632 |
| Algodón (bruto) | | | 1.010 | 859 | | | 3.200 | 3.134 | | | | | | 3.168 | 3.648 |
| Girasol | 3 | 23.000 | 23.000 | 25.331 | | | 31.400 | 30.980 | 0,0 | -9,2 | | | 0 | 1.365 | 1.223 |
| Soja | | | 20 | 414 | | | 30 | 676 | | | | | | 1.500 | 1.633 |
| Cártamo | | 0 | 0 | 15 | | 0 | 0 | 16 | 0,0 | -99,9 | 0,0 | -99,9 | | | 1.067 |
| Colza | 2 | 1.000 | 950 | 2.058 | | | 1.400 | 2.300 | 5,3 | -51,4 | | | 0 | 1.474 | 1.118 |
| Tabaco | | 0 | 0 | 13 | | 0 | 0 | 8 | 0,0 | -99,9 | 0,0 | -99,9 | | | 615 |
| CULTIVOS FORRAJEROS | | | | | | | | | | | | | | | |
| Maíz forrajero | | | 221 | 446 | | | 4.100 | 8.740 | | | | | | 18.552 | 19.596 |
| Alfalfa | 3 | 370 | 270 | 807 | | | 7.200 | 18.864 | 37,0 | -54,2 | | | 0 | 26.667 | 23.375 |
| Veza para forraje | 2 | 900 | 800 | 2.316 | | | 8.000 | 16.091 | 12,5 | -61,1 | | | 0 | 10.000 | 6.948 |
| HORTALIZAS | | | | | | | | | | | | | | | |
| Col total | | | 50 | 84 | | | 1.250 | 1.357 | | | | | | 25.000 | 16.155 |
| Espárragos | 3 | 45 | 45 | 183 | 3 | 180 | 168 | 603 | 0,0 | -75,4 | 7,1 | -70,1 | 4.000 | 3.733 | 3.295 |
| Lechuga | | | 70 | 182 | | | 1.850 | 2.482 | | | | | | 26.429 | 13.637 |
| Sandía | | | 450 | 1.047 | | | 10.800 | 16.820 | | | | | | 24.000 | 16.065 |
| Melón | | | 425 | 959 | | | 8.500 | 14.247 | | | | | | 20.000 | 14.856 |
| Calabacín total | | | 37 | 152 | | | 1.125 | 2.163 | | | | | | 30.405 | 14.230 |
| Calabacín protegido | 1 | 2 | 5 | 5 | 2 | 160 | 175 | 185 | -60,0 | -60,0 | -8,6 | -13,5 | 80.000 | 35.000 | 37.000 |
| Calabacín aire libre | | | 32 | 147 | | | 950 | 1.979 | | | | | | 29.688 | 13.463 |
| Pepino total | | | 21 | 74 | | | 620 | 1.574 | | | | | | 29.524 | 21.270 |
| Pepino protegido | 1 | 1 | 1 | 3 | 2 | 80 | 70 | 181 | 0,0 | -66,7 | 14,3 | -55,8 | 80.000 | 70.000 | 60.333 |
| Pepino aire libre | | | 20 | 71 | | | 550 | 1.393 | | | | | | 27.500 | 19.620 |
| Berenjena total | | | 12 | 56 | | | 391 | 1.431 | | | | | | 32.583 | 25.554 |
| Berenjena aire libre | | | 11 | 39 | | | 341 | 969 | | | | | | 31.000 | 24.846 |
| Berenjena protegida | 1 | 1 | 1 | 17 | 2 | 60 | 50 | 462 | 0,0 | -94,1 | 20,0 | -87,0 | 60.000 | 50.000 | 27.176 |
| Tomate total | | | 372 | 719 | | | 9.730 | 17.681 | | | | | | 26.156 | 24.591 |
| Tomate enero-mayo | 2 | 10 | 10 | 12 | 3 | 600 | 550 | 706 | 0,0 | -16,7 | 9,1 | -15,0 | 60.000 | 55.000 | 58.833 |
| Tomate jun-sept.(incluye t.conserva) | | | 350 | 678 | | | 8.580 | 15.850 | | | | | | 24.514 | 23.378 |
| Tomate octubre-diciembre | | | 12 | 30 | | | 600 | 1.125 | | | | | | 50.000 | 37.500 |
| Tomate conserva | | 0 | 0 | 0 | | 0 | 0 | 0 | 0,0 | 0,0 | 0,0 | 0,0 | | | |
| Pimiento | | | 150 | 262 | | | 4.500 | 6.765 | | | | | ! | 30.000 | 25.821 |
| Fresa y Fresón | 2 | 8.000 | 8.750 | 7.240 | 2 | 300.000 | 306.000 | 267.228 | -8,6 | 10,5 | -2,0 | 12,3 | 37.500 | 34.971 | 36.910 |
| Alcachofa | 1 | 20 | 20 | 25 | 1 | 120 | 120 | 193 | 0,0 | -20,0 | 0,0 | -37,8 | 6.000 | 6.000 | 7.720 |
| Coliflor | 1 | 50 | 52 | 72 | 1 | 800 | 850 | 823 | -3,8 | -30,6 | -5,9 | -2,8 | 16.000 | 16.346 | 11.431 |
| Ajo | 1 | 150 | 165 | 211 | | | 550 | 740 | -9,1 | -28,9 | | | 0 | 3.333 | 3.507 |
| Cebolla total | | | 120 | 166 | | | 2.600 | 2.444 | | | | | | 21.667 | 14.723 |
| Cebolla babosa | 1 | 40 | 40 | 47 | | | 800 | 716 | 0,0 | -14,9 | | | 0 | 20.000 | 15.234 |
| Cebolla grano y medio grano | | | 30 | 44 | | | 700 | 623 | | | | | | 23.333 | 14.159 |
| Otras cebollas | | | 50 | 76 | | | 1.100 | 1.105 | | | | | | 22.000 | 14.539 |
| Zanahoria | 1 | 12 | 13 | 22 | 2 | 240 | 260 | 445 | -7,7 | -45,5 | -7,7 | -46,1 | 20.000 | 20.000 | 20.227 |
| Judías verdes | | | 70 | 106 | | | 455 | 628 | | | | | | 6.500 | 5.925 |

BOLETÍN BIMESTRAL DE INFORMACIÓN AGRARIA

| | | | | | | | | | | | | | | | |
|---------------------------------------|---|-----|-----|---------|---|--------|---------|---------|-------|-------|-------|-------|-----------|-----------|---------|
| Guisantes verdes | 3 | 20 | 30 | 110 | 3 | 100 | 120 | 493 | -33,3 | -81,8 | -16,7 | -79,7 | 5.000 | 4.000 | 4.482 |
| Habas verdes | 3 | 180 | 205 | 277 | 3 | 650 | 840 | 1.252 | -12,2 | -35,0 | -22,6 | -48,1 | 3.611 | 4.098 | 4.520 |
| FLORES Y PLANTAS ORNAM. | | | | | | | | | | | | | | | |
| Flor cortada (miles de unidades) | 3 | 4 | 4 | 37 | 3 | 4.290 | 4.290 | 24.063 | 0,0 | -89,2 | 0,0 | -82,2 | 1.072.500 | 1.072.500 | 650.351 |
| Plantas Ornamentales (miles unidades) | 3 | 30 | 30 | 33 | 2 | 3.600 | 3.600 | 4.004 | 0,0 | -9,1 | 0,0 | -10,1 | 120.000 | 120.000 | 121.333 |
| CÍTRICOS | | g | | | | | | | | | | | | | |
| Naranja dulce | | | | 8.906 | | | 122.000 | 149.048 | | | | | | | 16.736 |
| Mandarino | | | | 1.677 | | | 35.000 | 18.733 | | | | | | | 11.171 |
| Limón | | | | 36 | | | 320 | 462 | | | | | | | 12.833 |
| FRUTALES NO CÍTRICOS | | | | | | | | | | | | | | | |
| Manzano | | | | 251 | | | 1.100 | 1.933 | | | | | | | 7.701 |
| Pera | | | | 79 | | | 900 | 637 | | | | | | | 8.063 |
| Níspero | | | | 8 | | | 60 | 24 | | | | | | | 3.000 |
| Albaricoquero | | | | 29 | 3 | 160 | 160 | 157 | | | 0,0 | 1,9 | | | 5.414 |
| Cerezo y guindo | | | | 2 | 3 | 25 | 30 | 19 | | | -16,7 | 31,6 | | | 9.500 |
| Melocotón total | | | | 1.586 | 3 | 11.000 | 10.400 | 12.077 | | | 5,8 | -8,9 | | | 7.615 |
| Melocotón | | | | 1.258 | 3 | 8.500 | 8.000 | 8.749 | | | 6,3 | -2,8 | | | 6.955 |
| Nectarina | | | | 328 | 3 | 2.500 | 2.400 | 3.329 | | | 4,2 | -24,9 | | | 10.149 |
| Ciruelo | | | | 276 | 3 | 2.500 | 2.200 | 1.524 | | | 13,6 | 64,0 | | | 5.522 |
| Chirimoyo | | | | 1 | | | 1 | 3 | | | | | | | 3.000 |
| Aguacate | | | | 176 | | | 500 | 485 | | | | | | | 2.756 |
| Almendra | | | | 3.943 | | | 1.200 | 1.422 | | | | | | | 361 |
| OLIVAR | | | | | | | | | | | | | | | |
| Olivar aceituna mesa | | | | 5.217 | | | 5.000 | 5.552 | | | | | | | 1.064 |
| Olivar aceituna almazara | | | | 24.021 | | | 12.700 | 12.247 | | | | | | | 510 |
| Aceite de oliva | | | | 3.020 | | | 2.390 | 3.020 | | | | | | | |
| VIÑEDO | | | | | | | | | | | | | | | |
| Viñedo uva mesa | | | | 1.176 | | | 900 | 6.745 | | | | | | | 5.736 |
| Viñedo uva vinificación | | | | 8.836 | | | 38.000 | 54.352 | | | | | | | 6.151 |
| Vino + mosto (prod. en Hl.) | | | | 378.869 | | | 290.000 | 380.082 | | | | | | | |
| CULTIVOS INDUST. LEÑOSOS | | | | | | | | | | | | | | | |
| Alcaparra | | | | 0 | 0 | 0 | 0 | 0 | | | 0,0 | 0,0 | | 1.000 | 1.000 |

CUADRO N° 1 (BIS)**AVANCE DE SUPERFICIES Y PRODUCCIONES. JAÉN**

| <i>Jaén.</i> | Superficies (Has) | | | Producciones (Tm) | | | % VARIACIÓN | | | | Rendimiento | | | | |
|--------------------------------------|-------------------|--------|--------|--------------------|-----|--------|-------------|--------------------|-----------------|---------|-----------------|---------|--------|--------|--------|
| MARZO 2.001 | (*) | 2001 | 2000 | Media 96-99 | (*) | 2.001 | 2.000 | Media 96-99 | Superficie % 00 | % 96-99 | Producción % 00 | % 96-99 | 2.001 | 2.000 | 96-99 |
| CEREALES | | | | | | | | | | | | | | | |
| Trigo total | 3 | 21.500 | 21.500 | 20.853 | 3 | 37.400 | 47.700 | 40.493 | 0,0 | 3,1 | -21,6 | -7,6 | 1.740 | 2.219 | 1.942 |
| Trigo blando | 3 | 2.500 | 2.500 | 4.316 | 3 | 4.400 | 5.900 | 8.700 | 0,0 | -42,1 | -25,4 | -49,4 | 1.760 | 2.360 | 2.016 |
| Trigo duro | 3 | 19.000 | 19.000 | 16.537 | 3 | 33.000 | 41.800 | 31.793 | 0,0 | 14,9 | -21,1 | 3,8 | 1.737 | 2.200 | 1.923 |
| Cebada total | 3 | 7.000 | 7.000 | 24.461 | 3 | 11.300 | 12.250 | 42.815 | 0,0 | -71,4 | -7,8 | -73,6 | 1.614 | 1.750 | 1.750 |
| Cebada 2 carreras | 3 | 4.000 | 4.000 | 16.193 | 3 | 6.500 | 7.000 | 31.095 | 0,0 | -75,3 | -7,1 | -79,1 | 1.625 | 1.750 | 1.920 |
| Cebada 6 carreras | 3 | 3.000 | 3.000 | 8.268 | 3 | 4.800 | 5.250 | 11.720 | 0,0 | -63,7 | -8,6 | -59,0 | 1.600 | 1.750 | 1.418 |
| Avena | 3 | 2.900 | 2.800 | 4.141 | 3 | 3.400 | 3.600 | 4.479 | 3,6 | -30,0 | -5,6 | -24,1 | 1.172 | 1.286 | 1.082 |
| Centeno | 3 | 12 | 20 | 810 | 3 | 8 | 14 | 655 | -40,0 | -98,5 | -42,9 | -98,8 | 667 | 700 | 809 |
| Triticale | | 0 | 5 | 109 | | | 4 | 102 | -99,8 | -100,0 | | | 0 | 800 | 936 |
| Arroz | | 0 | 0 | 0 | | 0 | 0 | 0 | 0,0 | 0,0 | 0,0 | 0,0 | | | |
| Maíz | | | 900 | 1.809 | | | 6.750 | 12.908 | | | | | | 7.500 | 7.135 |
| Sorgo | | | 2 | 17 | | | 10 | 98 | | | | | | 5.000 | 5.765 |
| LEGUMINOSAS GRANO | | | | | | | | | | | | | | | |
| Judías secas | | 0 | 150 | 125 | | | 165 | 157 | -100,0 | -100,0 | | | 0 | 1.100 | 1.256 |
| Garbanzos | 2 | 1.853 | 2.700 | 3.696 | | | 1.700 | 2.310 | -31,4 | -49,9 | | | 0 | 630 | 625 |
| Lentejas | 2 | 1 | 200 | 135 | | | 160 | 111 | -99,5 | -99,3 | | | 0 | 800 | 822 |
| Habas secas | 2 | 116 | 600 | 718 | | | 650 | 726 | -80,7 | -83,8 | | | 0 | 1.083 | 1.011 |
| Guisantes secos | | 0 | 100 | 95 | | | 75 | 78 | -100,0 | -100,0 | | | 0 | 750 | 821 |
| Veza | 2 | 350 | 1.700 | 1.747 | | | 475 | 1.629 | -79,4 | -80,0 | | | 0 | 279 | 932 |
| Yeros | 2 | 307 | 210 | 122 | | | 175 | 100 | 46,2 | 151,6 | | | 0 | 833 | 820 |
| Altramuz dulce | | 0 | 2 | 3 | | | 2 | 3 | -99,5 | -99,7 | | | 0 | 1.000 | 1.000 |
| TUBÉRCULOS CONS. HUMANO | | | | | | | | | | | | | | | |
| Patata total | | | 2.400 | 2.553 | | | 43.200 | 45.217 | | | | | | 18.000 | 17.711 |
| Patata extratemprana | | 0 | 0 | 0 | | | 0 | 0 | 0,0 | 0,0 | 0,0 | 0,0 | | | |
| Patata temprana | 3 | 1.096 | 985 | 1.018 | 3 | 19.728 | 14.000 | 14.773 | 11,3 | 7,7 | 40,9 | 33,5 | 18.000 | 14.213 | 14.512 |
| Patata media estación | 3 | 1.363 | 1.190 | 1.240 | | | 25.000 | 25.702 | 14,5 | 9,9 | | | 0 | 21.008 | 20.727 |
| Patata tardía | | | 225 | 295 | | | 4.200 | 4.743 | | | | | | 18.667 | 16.078 |
| CULTIV. INDUSTRIALES HERB. | | | | | | | | | | | | | | | |
| Remolacha azuc. (rec. verano) | 3 | 751 | 960 | 922 | | | 25.188 | 39.012 | -21,8 | -18,5 | | | 0 | 26.238 | 42.312 |
| Algodón (bruto) | | | 6.800 | 7.152 | | | 22.560 | 17.411 | | | | | | 3.318 | 2.434 |
| Girasol | 3 | 4.431 | 4.700 | 8.074 | | | 5.640 | 11.206 | -5,7 | -45,1 | | | 0 | 1.200 | 1.388 |
| Soja | | | 55 | 47 | | | 110 | 102 | | | | | | 2.000 | 2.170 |
| Cártamo | | 0 | 4 | 10 | | 0 | 10 | 50 | -99,8 | -99,9 | -99,9 | -100,0 | 1.000 | 2.500 | 5.000 |
| Colza | 2 | 10 | 15 | 127 | | | 19 | 185 | -33,3 | -92,1 | | | 0 | 1.267 | 1.457 |
| Tabaco | | 0 | 0 | 0 | | 0 | 0 | 0 | 0,0 | 0,0 | 0,0 | 0,0 | | | |
| CULTIVOS FORRAJEROS | | | | | | | | | | | | | | | |
| Maíz forrajero | | | 500 | 503 | | | 13.900 | 14.034 | | | | | | 27.800 | 27.901 |
| Alfalfa | 3 | 787 | 340 | 2.105 | | | 22.990 | 131.185 | 131,5 | -62,6 | | | 0 | 67.618 | 62.321 |
| Veza para forraje | 2 | 1.300 | 1.300 | 1.183 | | | 18.000 | 15.790 | 0,0 | 9,9 | | | 0 | 13.846 | 13.347 |
| HORTALIZAS | | | | | | | | | | | | | | | |
| Col total | | | 50 | 50 | | | 800 | 831 | | | | | | 16.000 | 16.620 |
| Espárgagos | 3 | 1.300 | 1.225 | 501 | 3 | 7.528 | 7.200 | 2.838 | 6,1 | 159,5 | 4,6 | 165,3 | 5.791 | 5.878 | 5.665 |
| Lechuga | | | 290 | 263 | | | 5.330 | 5.064 | | | | | | 18.379 | 19.255 |
| Sandía | | | 300 | 393 | | | 2.500 | 3.139 | | | | | | 8.333 | 7.987 |
| Melón | | | 500 | 699 | | | 3.500 | 5.257 | | | | | | 7.000 | 7.521 |
| Calabacín total | | | 65 | 61 | | | 1.300 | 1.213 | | | | | | 19.997 | 19.885 |
| Calabacín protegido | 0 | 0 | 0 | 0 | | 0 | 0 | 0 | 0,0 | 0,0 | 0,0 | 0,0 | | | |
| Calabacín aire libre | | | 65 | 61 | | | 1.300 | 1.213 | | | | | | 20.000 | 19.885 |
| Pepino total | | | 150 | 157 | | | 2.500 | 2.860 | | | | | | 16.666 | 18.217 |
| Pepino protegido | 0 | 0 | 0 | 0 | | 0 | 0 | 0 | 0,0 | 0,0 | 0,0 | 0,0 | | | |
| Pepino aire libre | | | 150 | 157 | | | 2.500 | 2.860 | | | | | | 16.667 | 18.217 |
| Berenjena total | | | 225 | 198 | | | 3.300 | 3.071 | | | | | | 14.666 | 15.510 |
| Berenjena aire libre | | | 225 | 198 | | | 3.300 | 3.071 | | | | | | 14.667 | 15.510 |
| Berenjena protegida | 0 | 0 | 0 | 0 | | 0 | 0 | 0 | 0,0 | 0,0 | 0,0 | 0,0 | | | |
| Tomate total | | | 600 | 590 | | | 13.500 | 14.023 | | | | | | 22.499 | 23.768 |
| Tomate enero-mayo | | 0 | 0 | 0 | | 0 | 0 | 0 | 0,0 | 0,0 | 0,0 | 0,0 | | | |
| Tomate jun-sept.(incluye t.conserva) | | | 600 | 590 | | | 13.500 | 14.023 | | | | | | 22.500 | 23.768 |
| Tomate octubre-diciembre | | 0 | 0 | 0 | | 0 | 0 | 0 | 0,0 | 0,0 | 0,0 | 0,0 | 1.000 | 1.000 | 1.000 |
| Tomate conserva | | 0 | 0 | 0 | | 0 | 0 | 0 | 0,0 | 0,0 | 0,0 | 0,0 | | | |
| Pimiento | | | 400 | 396 | | | 5.000 | 5.650 | | | | | | 12.500 | 14.268 |
| Fresa y Fresón | 2 | 13 | 13 | 27 | 2 | 79 | 79 | 128 | 0,0 | -51,9 | 0,0 | -38,3 | 6.077 | 6.077 | 4.741 |
| Alcachofa | 1 | 53 | 53 | 49 | 1 | 440 | 437 | 404 | 0,0 | 8,2 | 0,7 | 8,9 | 8.302 | 8.245 | 8.245 |
| Coliflor | 1 | 68 | 67 | 68 | 1 | 1.200 | 1.200 | 1.192 | 1,5 | 0,0 | 0,0 | 0,7 | 17.647 | 17.910 | 17.529 |
| Ajo | 1 | 500 | 530 | 575 | | | 4.630 | 5.288 | -5,7 | -13,0 | | | 0 | 8.736 | 9.197 |
| Cebolla total | | | 400 | 391 | | | 10.575 | 11.637 | | | | | | 26.438 | 29.762 |
| Cebolla babosa | 1 | 500 | 75 | 54 | | | 1.800 | 1.356 | 566,7 | 825,9 | | | 0 | 24.000 | 25.111 |

BOLETÍN BIMESTRAL DE INFORMACIÓN AGRARIA

| | | | | | | | | | | | | | | | |
|----------------------------------|---|-----|-----|---------|-----|-------|-----------|-----------|-------|-------|-------|-------|---------|---------|---------|
| Cebolla grano y medio grano | | | 300 | 309 | | | 8.100 | 9.543 | | | | | | 27.000 | 30.883 |
| Otras cebollas | | | 25 | 28 | | | 675 | 738 | | | | | | 27.000 | 26.357 |
| Zanahoria | 1 | 38 | 38 | 33 | 2 | 740 | 741 | 650 | 0,0 | 15,2 | -0,1 | 13,8 | 19.474 | 19.500 | 19.697 |
| Judías verdes | | | 250 | 240 | | | 2.500 | 2.408 | | | | | | 10.000 | 10.033 |
| Guisantes verdes | 3 | 31 | 33 | 38 | 3 | 198 | 218 | 248 | -6,1 | -18,4 | -9,2 | -20,2 | 6.387 | 6.606 | 6.526 |
| Habas verdes | 3 | 415 | 375 | 593 | 3 | 2.448 | 2.200 | 3.167 | 10,7 | -30,0 | 11,3 | -22,7 | 5.899 | 5.867 | 5.341 |
| FLORES Y PLANTAS ORNAM. | | | | | | | | | | | | | | | |
| Flor cortada (miles de unidades) | 3 | 10 | 45 | 65 | 3 | 4.848 | 32.496 | 35.898 | -77,8 | -84,6 | -85,1 | -86,5 | 484.800 | 722.133 | 552.277 |
| Plantas Ornamen (miles unidades) | 3 | 12 | 22 | 17 | 2 | 1200 | 1.200 | 978 | -45,5 | -29,4 | 0,0 | 22,7 | 100.000 | 54.545 | 57.529 |
| CÍTRICOS | | | | | | | | | | | | | | | |
| Naranja dulce | | | | 1 | | | 10 | 8 | | | | | | | 8.000 |
| Mandarino | | | | 1 | | | 1 | 2 | | | | | | | 2.658 |
| Limonero | | | | 1 | | | 4 | 4 | | | | | | | 5.316 |
| FRUTALES NO CÍTRICOS | | | | | | | | | | | | | | | |
| Manzano | | | | 56 | | | 870 | 1.160 | | | | | | | 20.714 |
| Peral | | | | 38 | | | 540 | 611 | | | | | | | 16.079 |
| Níspero | | | | 1 | | | 21 | 27 | | | | | | | 27.000 |
| Albaricoquero | | | | 26 | 3 | 264 | 240 | 310 | | | 10,0 | -14,8 | | | 11.923 |
| Cerezo y guindo | | | | 1.737 | 3 | 4.757 | 5.000 | 4.359 | | | -4,9 | 9,1 | | | 2.509 |
| Melocotón total | | | | 117 | 3 | 855 | 900 | 1.195 | | | -5,0 | -28,5 | | | 10.214 |
| Melocotón | | | | 117 | 3 | 855 | 900 | 1.195 | | | -5,0 | -28,5 | | | 10.214 |
| Nectarina | | | | 0 | 3 | 0 | 0 | 0 | | | 0,0 | 0,0 | | | 1.000 |
| Ciruelo | | | | 380 | 3 | 4.346 | 7.000 | 3.980 | | | -37,9 | 9,2 | | | 10.474 |
| Chirimoyo | | | | 0 | | | 0 | 0 | | | | | | | |
| Aguacate | | | | 0 | | | 0 | 0 | | | | | | | |
| Almendro | | | | 6.285 | | | 4.300 | 5.234 | | | | | | | 833 |
| OLIVAR | | | | | | | | | | | | | | | |
| Olivar aceituna mesa | | | | 1.201 | | | 5.000 | 4.529 | | | | | | | 3.771 |
| Olivar aceituna almazara | | | | 552.969 | | | 2.229.193 | 1.653.450 | | | | | | | 2.990 |
| Aceite de oliva | | | | 358.438 | | | 463.016 | 358.438 | | | | | | | |
| VIÑEDO | | | | | | | | | | | | | | | |
| Viñedo uva mesa | | | | 64 | | | 139 | 178 | | | | | | | 2.781 |
| Viñedo uva vinificación | | | | 993 | | | 2.143 | 1.949 | | | | | | | 1.963 |
| Vino + mosto (prod. en HL.) | | | | 16.148 | | | 23.144 | 14.236 | | | | | | | |
| CULTIVOS INDUST. LENOSOS | | | | | | | | | | | | | | | |
| Alcaparra | | | | 214 | 236 | | 210 | 199 | | | | | | 981 | 843 |

CUADRO N° 1 (BIS)

AVANCE DE SUPERFICIES Y PRODUCCIONES. MALAGA

| Málaga. | Superficies (Has) | | | | Producciones (Tm) | | | | % VARIACIÓN | | | | | | | | |
|---------------------------------------|-------------------|--------|--------|--------|-------------------|--------|---------|---------|-------------|--------|------------|---------|------------|---------|-------------------|-------------------|-------------------|
| | MARZO 2.001 | | 2000 | | Media 96-99 | | 2001 | | Media 96-99 | | Superficie | | Producción | | Rendimiento 2.001 | Rendimiento 2.000 | Rendimiento 96-99 |
| | (*) | | | | (*) | | | | | | % 00 | % 96-99 | % 00 | % 96-99 | | | |
| CEREALES | | | | | | | | | | | | | | | | | |
| Trigo total | 3 | 35.400 | 35.350 | 36.920 | 3 | 70.800 | 70.000 | 50.485 | 0,1 | -4,1 | 1,1 | 40,2 | | 2.000 | 1.980 | 1.367 | |
| Trigo blando | 3 | 2.700 | 2.650 | 4.939 | 3 | 5.400 | 5.000 | 7.900 | 1,9 | -45,3 | 8,0 | -31,6 | | 2.000 | 1.887 | 1.600 | |
| Trigo duro | 3 | 32.700 | 32.700 | 31.981 | 3 | 65.400 | 65.000 | 42.585 | 0,0 | 2,2 | 0,6 | 53,6 | | 2.000 | 1.988 | 1.332 | |
| Cebada total | 3 | 6.300 | 6.100 | 7.319 | 3 | 14.000 | 11.300 | 14.423 | 3,3 | -13,9 | 23,9 | -2,9 | | 2.222 | 1.852 | 1.971 | |
| Cebada 2 carreras | 3 | 4.300 | 4.300 | 5.481 | 3 | 10.000 | 8.600 | 11.744 | 0,0 | -21,5 | 16,3 | -14,9 | | 2.326 | 2.000 | 2.143 | |
| Cebada 6 carreras | 3 | 2.000 | 1.800 | 1.839 | 3 | 4.000 | 2.700 | 2.679 | 11,1 | 8,8 | 48,1 | 49,3 | | 2.000 | 1.500 | 1.457 | |
| Avena | 3 | 5.400 | 5.360 | 4.245 | 3 | 11.000 | 11.000 | 6.939 | 0,7 | 27,2 | 0,0 | 58,5 | | 2.037 | 2.052 | 1.635 | |
| Centeno | | 0 | 0 | 0 | | 0 | 0 | 0 | 0,0 | 0,0 | 0,0 | 0,0 | | | | | |
| Triticale | 3 | 1.050 | 1.020 | 1.625 | 3 | 2.000 | 1.300 | 2.488 | 2,9 | -35,4 | 53,8 | -19,6 | | 1.905 | 1.275 | 1.531 | |
| Arroz | | 0 | 0 | 0 | | 0 | 0 | 0 | 0,0 | 0,0 | 0,0 | 0,0 | | | | | |
| Maíz | | | 520 | 520 | | | 3.800 | 3.049 | | | | | | | 7.308 | 5.863 | |
| Sorgo | | | 15 | 47 | | | 90 | 211 | | | | | | | 6.000 | 4.489 | |
| LEGUMINOSAS GRANO | | | | | | | | | | | | | | | | | |
| Judías secas | | 0 | 60 | 78 | | | 30 | 82 | -100,0 | -100,0 | | | | 0 | 500 | 1.051 | |
| Garbanzos | 2 | 4.500 | 4.500 | 4.627 | | | 1.800 | 1.897 | 0,0 | -2,7 | | | | 0 | 400 | 410 | |
| Lentejas | | 0 | 0 | 9 | | | 0 | 5 | 0,0 | -99,9 | | | | 0 | 1.000 | 556 | |
| Habas secas | 2 | 2.500 | 2.500 | 1.461 | | | 2.500 | 978 | 0,0 | 71,1 | | | | 0 | 1.000 | 669 | |
| Guisantes secos | 3 | 350 | 350 | 804 | | | 200 | 452 | 0,0 | -56,5 | | | | 0 | 571 | 562 | |
| Veza | 2 | 2.700 | 2.700 | 2.651 | | | 1.600 | 1.227 | 0,0 | 1,8 | | | | 0 | 593 | 463 | |
| Yeros | 2 | 60 | 60 | 172 | | | 30 | 77 | 0,0 | -65,1 | | | | 0 | 500 | 448 | |
| Altramuz dulce | | 0 | 17 | 20 | | | 10 | 12 | -99,9 | -100,0 | | | | 0 | 588 | 600 | |
| TUBÉRCULOS CONS. HUMANO | | | | | | | | | | | | | | | | | |
| Patata total | | | 3.400 | 3.689 | | | 90.750 | 61.959 | | | | | | | 26.691 | 16.796 | |
| Patata extratemprana | 3 | 450 | 750 | 625 | 3 | 7.000 | 18.750 | 8.506 | -40,0 | -28,0 | -62,7 | -17,7 | | 15.556 | 25.000 | 13.610 | |
| Patata temprana | 3 | 650 | 1.050 | 1.447 | 3 | 10.000 | 30.000 | 23.614 | -38,1 | -55,1 | -66,7 | -57,7 | | 15.385 | 28.571 | 16.319 | |
| Patata media estación | 3 | 1.000 | 1.000 | 993 | | | 30.000 | 22.180 | 0,0 | 0,7 | | | | 0 | 30.000 | 22.336 | |
| Patata tardía | | | 600 | 624 | | | 12.000 | 7.660 | | | | | | | 20.000 | 12.276 | |
| CULTIV. INDUSTRIALES HERB. | | | | | | | | | | | | | | | | | |
| Remolacha azuc. (rec. verano) | 3 | 80 | 80 | 63 | | | 2.500 | 1.912 | 0,0 | 27,0 | | | | 0 | 31.250 | 30.349 | |
| Algodón (bruto) | | | 155 | 141 | | | 580 | 475 | | | | | | | 3.742 | 3.369 | |
| Girasol | 3 | 15.000 | 13.320 | 17.417 | | | 11.000 | 13.452 | 12,6 | -13,9 | | | | 0 | 826 | 772 | |
| Soja | | 0 | 0 | 0 | | 0 | 0 | 0 | | | | | | | | | |
| Cártamo | | 0 | 0 | 0 | | 0 | 0 | 0 | 0,0 | 0,0 | 0,0 | 0,0 | | | | 1.000 | |
| Colza | 2 | 1.000 | 275 | 666 | | | 600 | 540 | 263,6 | 50,2 | | | | 0 | 2.182 | 811 | |
| Tabaco | | 0 | 0 | 0 | | 0 | 0 | 0 | 0,0 | 0,0 | 0,0 | 0,0 | | | | | |
| CULTIVOS FORRAJEROS | | | | | | | | | | | | | | | | | |
| Maíz forrajero | | | 300 | 381 | | | 12.000 | 14.149 | | | | | | | 40.000 | 37.136 | |
| Alfalfa | 3 | 150 | 100 | 300 | | | 1.500 | 13.388 | 50,0 | -50,0 | | | | 0 | 15.000 | 44.627 | |
| Veza para forraje | 2 | 2.700 | 2.700 | 4.640 | | | 5.000 | 18.795 | 0,0 | -41,8 | | | | 0 | 1.852 | 4.051 | |
| HORTALIZAS | | | | | | | | | | | | | | | | | |
| Col total | | | 400 | 331 | | | 13.500 | 13.220 | | | | | | | 33.750 | 39.940 | |
| Espárragos | 3 | 300 | 300 | 381 | 3 | 1.400 | 1.200 | 1.814 | 0,0 | -21,3 | 16,7 | -22,8 | | 4.667 | 4.000 | 4.761 | |
| Lechuga | | | 950 | 899 | | | 28.000 | 27.380 | | | | | | | 29.474 | 30.456 | |
| Sandía | | | 500 | 445 | | | 10.000 | 9.850 | | | | | | | 20.000 | 22.135 | |
| Melón | | | 1.400 | 1.086 | | | 20.000 | 21.665 | | | | | | | 14.286 | 19.949 | |
| Calabacín total | | | 40 | 217 | | | 1.400 | 10.191 | | | | | | | 35.000 | 46.963 | |
| Calabacín protegido | 1 | 25 | 10 | 55 | 2 | 500 | 500 | 2.794 | 150,0 | -54,5 | 0,0 | -82,1 | | 20.000 | 50.000 | 50.800 | |
| Calabacín aire libre | | | 30 | 163 | | | 900 | 7.397 | | | | | | | 30.000 | 45.380 | |
| Pepino total | | | 250 | 413 | | | 12.700 | 19.286 | | | | | | | 50.800 | 46.697 | |
| Pepino protegido | 1 | 100 | 100 | 103 | 2 | 9.000 | 9.000 | 9.211 | 0,0 | -2,9 | 0,0 | -2,3 | | 90.000 | 90.000 | 89.427 | |
| Pepino aire libre | | | 150 | 310 | | | 3.700 | 10.076 | | | | | | | 24.667 | 32.503 | |
| Berenjena total | | | 275 | 395 | | | 11.800 | 14.795 | | | | | | | 42.909 | 37.456 | |
| Berenjena aire libre | | | 150 | 275 | | | 4.300 | 7.845 | | | | | | | 28.667 | 28.527 | |
| Berenjena protegida | 1 | 125 | 125 | 120 | 2 | 7.500 | 7.500 | 6.950 | 0,0 | 4,2 | 0,0 | 7,9 | | 60.000 | 60.000 | 57.917 | |
| Tomate total | | | 2.150 | 2.146 | | | 110.000 | 111.566 | | | | | | | 51.163 | 51.988 | |
| Tomate enero-mayo | 2 | 850 | 850 | 720 | 3 | 60.000 | 60.000 | 40.810 | 0,0 | 18,1 | 0,0 | 47,0 | | 70.588 | 70.588 | 56.681 | |
| Tomate jun-sept. (incluye t.conserva) | | | 1.000 | 1.117 | | | 38.000 | 51.963 | | | | | | | 38.000 | 46.520 | |
| Tomate octubre-diciembre | | | 300 | 309 | | | 12.000 | 18.794 | | | | | | | 40.000 | 60.822 | |
| Tomate conserva | | 0 | 0 | 0 | | 0 | 0 | 0 | 0,0 | 0,0 | 0,0 | 0,0 | | | | | |
| Pimiento | | | 650 | 661 | | | 22.000 | 18.768 | | | | | | | 33.846 | 28.393 | |
| Fresa y Fresón | | 0 | 5 | 4 | | 0 | 25 | 100 | -99,8 | -99,8 | -100,0 | -100,0 | | 1.000 | 5.000 | 25.000 | |
| Alcachofa | 1 | 500 | 500 | 854 | 1 | 3.500 | 3.500 | 6.449 | 0,0 | -41,5 | 0,0 | -45,7 | | 7.000 | 7.000 | 7.552 | |
| Coliflor | 1 | 200 | 200 | 176 | 1 | 5.000 | 5.000 | 5.280 | 0,0 | 13,6 | 0,0 | -5,3 | | 25.000 | 25.000 | 30.000 | |
| Ajo | 1 | 1.000 | 1.000 | 882 | | | 6.000 | 5.715 | 0,0 | 13,4 | | | | 0 | 6.000 | 6.480 | |
| Cebolla total | | | 1.300 | 1.232 | 1 | | 39.000 | 37.407 | | | | | | | 30.000 | 30.363 | |
| Cebolla babosa | 1 | 300 | 300 | 290 | | | 9.000 | 6.735 | 0,0 | 3,4 | | | | 0 | 30.000 | 23.224 | |
| Cebolla grano y medio grano | | | 1.000 | 925 | | | 30.000 | 30.350 | | | | | | | 30.000 | 32.811 | |
| Otras cebollas | | 0 | 0 | 18 | | 0 | 0 | 322 | 0,0 | -99,9 | 0,0 | -100,0 | | | | 17.889 | |
| Zanahoria | 1 | 150 | 150 | 78 | 2 | 3.600 | 1.900 | 1.669 | 0,0 | 92,3 | 89,5 | 115,7 | | 24.000 | 12.667 | 21.397 | |
| Judías verdes | | | 1.400 | 1.580 | | | 14.000 | 16.433 | | | | | | | 10.000 | 10.401 | |

BOLETÍN BIMESTRAL DE INFORMACIÓN AGRARIA

| | | | | | | | | | | | | | | | |
|--|---|-----|-----|---------|---|--------|---------|---------|-----|-------|-------|-------|---------|---------|---------|
| Guisantes verdes | 3 | 150 | 150 | 158 | 3 | 1.500 | 1.000 | 1.041 | 0,0 | -5,1 | 50,0 | 44,1 | 10.000 | 6.667 | 6.589 |
| Habas verdes | 3 | 250 | 250 | 260 | 3 | 2.500 | 1.700 | 1.672 | 0,0 | -3,8 | 47,1 | 49,5 | 10.000 | 6.800 | 6.431 |
| FLORES Y PLANTAS ORNAM. | | | | | | | | | | | | | | | |
| Flor cortada (miles de unidades) | 3 | 25 | 25 | 33 | 3 | 13.300 | 13.300 | 19.260 | 0,0 | -24,2 | 0,0 | -30,9 | 532.000 | 532.000 | 583.636 |
| Plantas Ornamentales (miles de unidades) | 3 | 100 | 100 | 144 | 2 | 12.000 | 12.000 | 17.719 | 0,0 | -30,6 | 0,0 | -32,3 | 120.000 | 120.000 | 123.049 |
| CÍTRICOS | | | | | | | | | | | | | | | |
| Naranja dulce | | | | 5.185 | | | 111.500 | 54.856 | | | | | | | 10.580 |
| Mandarino | | | | 1.854 | | | 17.500 | 11.533 | | | | | | | 6.221 |
| Limón | | | | 5.702 | | | 125.300 | 91.059 | | | | | | | 15.970 |
| FRUTALES NO CÍTRICOS | | | | | | | | | | | | | | | |
| Manzano | | | | 82 | | | 1.000 | 898 | | | | | | | 10.951 |
| Peral | | | | 412 | | | 3.400 | 3.800 | | | | | | | 9.223 |
| Níspero | | | | 402 | | | 3.000 | 3.247 | | | | | | | 8.077 |
| Albaricoquero | | | | 160 | 3 | 480 | 450 | 542 | | | 6,7 | -11,4 | | | 3.388 |
| Cerezo y guindo | | | | 93 | 3 | 450 | 500 | 494 | | | -10,0 | -8,9 | | | 5.312 |
| Melocotón total | | | | 189 | 3 | 750 | 700 | 1.285 | | ! | 7,1 | -41,6 | | | 6.799 |
| Melocotón | | | | 162 | 3 | 600 | 490 | 1.172 | | | 22,4 | -48,8 | | | 7.235 |
| Nectarina | | | | 28 | 3 | 150 | 210 | 113 | | | -28,6 | | | | 4.036 |
| Ciruelo | | | | 183 | 3 | 800 | 900 | 1.450 | | | -11,1 | -44,8 | | | 7.923 |
| Chirimoyo | | | | 444 | | | 4.500 | 3.451 | | | | | | | 7.773 |
| Aguacate | | | | 4.520 | | | 20.000 | 27.581 | | | | | | | 6.102 |
| Almendro | | | | 24.917 | 3 | 5.000 | 5.000 | 5.602 | | | 0,0 | -10,7 | | | 225 |
| OLIVAR | | | | | | | | | | | | | | | |
| Olivar aceituna mesa | | | | 4.529 | | | 15.000 | 8.062 | | | | | | | 1.780 |
| Olivar aceituna almazara | | | | 111.212 | | | 252.000 | 279.420 | | | | | | | 2.512 |
| Aceite de oliva | | | | 54.120 | | | 48.400 | 54.305 | | | | | | | |
| VIÑEDO | | | | | | | | | | | | | | | |
| Viñedo uva mesa | | | | 1.081 | | | 6.000 | 3.514 | | | | | | | 3.251 |
| Viñedo uva vinificación | | | | 2.221 | | | 8.000 | 6.889 | | | | | | | 3.102 |
| Vino + mosto (prod. en Hl.) | | | | 48.124 | | | 72.000 | 45.664 | | | | | | | |
| CULTIVOS INDUST. LEÑOSOS | | | | | | | | | | | | | | | |
| Alcaparra | | | 0 | 0 | | 0 | 0 | 0 | | | 0,0 | 0,0 | ! | 1.000 | 1.000 |

BOLETÍN BIMESTRAL DE INFORMACIÓN AGRARIA

CUADRO Nº 1 (BIS)

AVANCE DE SUPERFICIES Y PRODUCCIONES. SEVILLA

| Sevilla. | Superficies (Has) | | | Producciones (Tm) | | | % VARIACIÓN | | | | | | | | |
|--|-------------------|---------|---------|-------------------|-----|-----------|-------------|-------------|-----------------|---------|-----------------|---------|-------------------|-------------------|-------------------|
| | (*) | 2001 | 2000 | Media 96-99 | (*) | 2.001 | 2.000 | Media 96-99 | Superficie % 00 | % 96-99 | Producción % 00 | % 96-99 | Rendimiento 2.001 | Rendimiento 2.000 | Rendimiento 96-99 |
| MARZO 2.001 | | | | | | | | | | | | | | | |
| CULTIVOS | | | | | | | | | | | | | | | |
| CEREALES | | | | | | | | | | | | | | | |
| Trigo total | 3 | 205.000 | 204.725 | 210.728 | 3 | 622.000 | 452.355 | 398.615 | 0,1 | -2,7 | 37,5 | 56,0 | 3.034 | 2.210 | 1.892 |
| Trigo blando | 3 | 35.000 | 21.750 | 49.000 | 3 | 112.000 | 52.000 | 113.288 | 60,9 | -28,6 | 115,4 | -1,1 | 3.200 | 2.391 | 2.312 |
| Trigo duro | 3 | 170.000 | 182.975 | 161.728 | 3 | 510.000 | 400.355 | 285.327 | -7,1 | 5,1 | 27,4 | 78,7 | 3.000 | 2.188 | 1.764 |
| Cebada total | 3 | 6.000 | 4.075 | 5.457 | 3 | 17.700 | 8.021 | 10.921 | 47,2 | 10,0 | 120,7 | 62,1 | 2.950 | 1.968 | 2.001 |
| Cebada 2 carreras | 3 | 4.500 | 2.500 | 3.945 | 3 | 13.500 | 5.003 | 7.851 | 80,0 | 14,1 | 169,8 | 72,0 | 3.000 | 2.001 | 1.990 |
| Cebada 6 carreras | 3 | 1.500 | 1.575 | 1.512 | 3 | 4.200 | 3.018 | 3.070 | -4,8 | -0,8 | 39,2 | 36,8 | 2.800 | 1.916 | 2.030 |
| Avena | 3 | 6.000 | 6.085 | 7.025 | 3 | 18.000 | 10.918 | 13.324 | -1,4 | -14,6 | 64,9 | 35,1 | 3.000 | 1.794 | 1.897 |
| Centeno | | 0 | 0 | 51 | | 0 | 0 | 14 | 0,0 | -100,0 | 0,0 | -99,9 | | | |
| Triticale | 3 | 4.000 | 3.700 | 6.252 | 3 | 10.000 | 9.006 | 13.976 | 8,1 | -36,0 | 11,0 | -28,4 | 2.500 | 2.434 | 2.235 |
| Arroz | 3 | 36.000 | 36.100 | 34.308 | | | 301.435 | 272.511 | -0,3 | 4,9 | | | 0 | 8.350 | 7.943 |
| Maíz | 3 | 18.000 | 9.900 | 18.917 | | | 95.988 | 192.469 | 81,8 | -4,8 | | | 0 | 9.696 | 10.174 |
| Sorgo | | | 100 | 847 | | | 405 | 4.795 | | | | | | 4.050 | 5.661 |
| LEGUMINOSAS GRANO | | | | | | | | | | | | | | | |
| Judías secas | | 0 | 0 | 11 | | 0 | 0 | 4 | 0,0 | -99,9 | 0,0 | -99,8 | | | |
| Garbanzos | 2 | 4.500 | 3.824 | 10.061 | | | 2.527 | 6.821 | 17,7 | -55,3 | | | 0 | 661 | 678 |
| Lentejas | | 0 | 0 | 21 | | 0 | 0 | 9 | 0,0 | -100,0 | 0,0 | -99,9 | | | 429 |
| Habas secas | 2 | 850 | 1.074 | 1.027 | | | 925 | 513 | -20,9 | -17,2 | | | 0 | 861 | 500 |
| Guisantes secos | | 0 | 400 | 3.409 | | | 381 | 1.551 | -100,0 | -100,0 | | | 0 | 953 | 455 |
| Veza | 2 | 360 | 275 | 428 | | | 206 | 208 | 30,9 | -15,9 | | | 0 | 749 | 486 |
| Yeros | | 0 | 0 | 45 | | 0 | 0 | 24 | 0,0 | -100,0 | 0,0 | -100,0 | 1.000 | 1.000 | 533 |
| Altramuz dulce | 3 | 100 | 96 | 300 | | | 78 | 128 | | | | | 0 | 813 | 427 |
| TUBÉRCULOS CONS. HUMANO | | | | | | | | | | | | | | | |
| Patata total | | | 4.650 | 6.073 | | | 127.060 | 156.144 | | | | | | 27.325 | 25.711 |
| Patata extratemprana | 2 | 50 | 25 | 11 | 2 | 900 | 500 | 231 | 100,0 | 354,5 | 80,0 | 289,6 | 18.000 | 20.000 | 21.000 |
| Patata temprana | 3 | 1.500 | 3.875 | 4.044 | 3 | 30.000 | 110.435 | 101.369 | -61,3 | -62,9 | -72,8 | -70,4 | 20.000 | 28.499 | 25.067 |
| Patata media estación | 3 | 2.000 | 350 | 1.675 | | | 9.625 | 49.050 | 471,4 | 19,4 | | | 0 | 27.500 | 29.284 |
| Patata tardía | | | 400 | 343 | | | 6.500 | 5.494 | | | | | | 16.250 | 16.017 |
| CULTIV. INDUSTRIALES HERB. | | | | | | | | | | | | | | | |
| Remolacha azuc. (rec. verano) | 3 | 22.000 | 22.350 | 19.253 | 3 | 1.300.000 | 1.526.250 | 865.923 | -1,6 | 14,3 | -14,8 | 50,1 | 59.091 | 68.289 | 44.976 |
| Algodón (bruto) | | | 56.100 | 63.505 | | | 176.602 | 233.124 | | | | | | 3.148 | 3.671 |
| Girasol | 3 | 195.000 | 189.350 | 177.402 | | | 222.758 | 206.389 | 3,0 | 9,9 | | | 0 | 1.176 | 1.163 |
| Soja | | | 40 | 292 | | | 140 | 571 | | | | | | 3.500 | 1.955 |
| Cártamo | | 0 | 0 | 4 | | 0 | 0 | 3 | 0,0 | -99,8 | 0,0 | -99,7 | | | |
| Colza | 2 | 1.750 | 1.725 | 13.762 | | | 1.838 | 10.043 | 1,4 | -87,3 | | | 0 | 1.066 | 730 |
| Tabaco | | 0 | 0 | 1 | | 0 | 0 | 1 | 0,0 | -99,0 | 0,0 | -99,0 | 1.000 | 1.000 | |
| CULTIVOS FORRAJEROS | | | | | | | | | | | | | | | |
| Maíz forrajero | | | 750 | 500 | | | 44.250 | 34.891 | | | | | | 59.000 | 69.782 |
| Alfalfa | 3 | 600 | 500 | 1.222 | | | 37.500 | 83.086 | 20,0 | -50,9 | | | 0 | 75.000 | 67.992 |
| Veza para forraje | 2 | 2.000 | 200 | 6.124 | | | 1.100 | 26.960 | 900,0 | -67,3 | | | 0 | 5.500 | 4.402 |
| HORTALIZAS | | | | | | | | | | | | | | | |
| Col total | | | 250 | 75 | | | 4.500 | 3.356 | | | | | #1 | 18.000 | 44.747 |
| Espárragos | 3 | 800 | 865 | 1.940 | 3 | 3.188 | 3.500 | 7.103 | -7,5 | -58,8 | -8,9 | -55,1 | 3.985 | 4.046 | 3.661 |
| Lechuga | | | 125 | 180 | | | 2.188 | 7.106 | | | | | | 17.504 | 39.478 |
| Sandía | | | 250 | 508 | | | 12.000 | 18.179 | | | | | | 48.000 | 35.785 |
| Melón | | | 125 | 350 | | | 2.750 | 8.063 | | | | | | 22.000 | 23.037 |
| Calabacín total | | | 25 | 9 | | | 1.075 | 644 | | | | | | 43.000 | 71.556 |
| Calabacín protegido | 1 | 7 | 10 | 9 | 2 | 280 | 325 | 644 | -30,0 | -22,2 | -13,8 | -56,5 | 40.000 | 32.500 | 71.556 |
| Calabacín aire libre | | | 15 | 0 | | | 750 | 0 | | | | | | 50.000 | 1.000 |
| Pepino total | | | 10 | 9 | | | 250 | 269 | | | | | | 24.976 | 29.889 |
| Pepino protegido | | 0 | 0 | 2 | | 0 | 0 | 88 | 0,0 | -99,5 | 0,0 | -100,0 | 1.000 | 1.000 | 44.000 |
| Pepino aire libre | | | 10 | 7 | | | 250 | 181 | | | | | | 25.000 | 25.857 |
| Berenjena total | | | 12 | 16 | | | 300 | 381 | | | | | | 24.980 | 23.813 |
| Berenjena aire libre | | | 12 | 12 | | | 300 | 294 | | | | | | 25.000 | 24.500 |
| Berenjena protegida | | 0 | 0 | 4 | | 0 | 0 | 88 | 0,0 | -99,8 | 0,0 | -100,0 | 1.000 | 1.000 | 22.000 |
| Tomate total | | | 910 | 983 | | | 56.063 | 40.269 | | | | | | 61.608 | 40.965 |
| Tomate enero-mayo | 2 | 20 | 15 | 31 | 3 | 1.500 | 1.275 | 1.960 | 33,3 | -35,5 | 17,6 | -23,5 | 75.000 | 85.000 | 63.226 |
| Tomate jun-sept.(incluye tom.conserva) | | | 850 | 913 | | | 52.313 | 35.938 | | | | | | 61.545 | 39.363 |
| Tomate octubre-diciembre | | | 45 | 39 | | | 2.475 | 2.372 | | | | | | 55.000 | 60.821 |
| Tomate conserva | 3 | 750 | 800 | 650 | | | 52.313 | 41.500 | -6,3 | 15,4 | | | 0 | 65.391 | 63.846 |
| Pimiento | | | 100 | 65 | | | 2.500 | 1.794 | | | | | | 25.000 | 27.600 |
| Fresa y Fresón | 2 | 125 | 135 | 39 | 2 | 3.750 | 5.063 | 888 | -7,4 | 220,5 | -25,9 | 322,3 | 30.000 | 37.504 | 22.769 |
| Alcachofa | 1 | 135 | 100 | 158 | 1 | 2.025 | 1.500 | 2.136 | 35,0 | -14,6 | 35,0 | -5,2 | 15.000 | 15.000 | 13.519 |
| Coliflor | 1 | 50 | 100 | 128 | 1 | 1.250 | 2.500 | 3.488 | -50,0 | -60,9 | -50,0 | -64,2 | 25.000 | 25.000 | 27.250 |
| Ajo | 1 | 85 | 125 | 199 | | | 1.500 | 1.345 | -32,0 | -57,3 | | | 0 | 12.000 | 6.759 |
| Cebolla total | | | 550 | 328 | | | 23.850 | 11.301 | | | | | | 43.364 | 34.454 |
| Cebolla babosa | 1 | 250 | 100 | 198 | | | 4.200 | 7.139 | 150,0 | 26,3 | | | 0 | 42.000 | 36.056 |
| Cebolla grano y medio grano | | | 350 | 72 | | | 15.750 | 2.020 | | | | | | 45.000 | 28.056 |
| Otras cebollas | | | 100 | 57 | | | 3.900 | 2.142 | | | | | | 39.000 | 37.579 |
| Zanahoria | 1 | 225 | 175 | 79 | 2 | 10.125 | 8.794 | 2.395 | 28,6 | 184,8 | 15,1 | 322,8 | 45.000 | 50.251 | 30.316 |
| Judías verdes | | | 50 | 76 | | | 375 | 683 | | | | | | 7.500 | 8.987 |

BOLETÍN BIMESTRAL DE INFORMACIÓN AGRARIA

| | | | | | | | | | | | | | | | |
|----------------------------------|---|-----|-----|---------|---|---------|---------|---------|-------|-------|-------|-------|-----------|-----------|-----------|
| Guisantes verdes | 3 | 60 | 80 | 50 | 3 | 210 | 300 | 285 | -25,0 | 20,0 | -30,0 | -26,3 | 3.500 | 3.750 | 5.700 |
| Habas verdes | 3 | 50 | 100 | 149 | 3 | 363 | 725 | 1.073 | -50,0 | -66,4 | -50,0 | -66,2 | 7.250 | 7.250 | 7.201 |
| FLORES Y PLANTAS ORNAM. | | | | | | | | | | | | | | | |
| Flor cortada (miles de unidades) | 3 | 150 | 175 | 160 | 3 | 187.500 | 225.500 | 186.264 | -14,3 | -6,3 | -16,9 | 0,7 | 1.250.000 | 1.288.571 | 1.164.150 |
| Plantas Ornamen (miles unidades) | 3 | 75 | 90 | 100 | 2 | 1750 | 3.150 | 3.013 | -16,7 | -25,0 | -44,4 | -41,9 | 23.333 | 35.000 | 30.130 |
| CÍTRICOS | | | | | | | | | | | | | | | |
| Naranja dulce | | | | 9.437 | | | 253.581 | 165.637 | | | | | | | 17.552 |
| Mandarino | | | | 1.216 | | | 11.659 | 12.117 | | | | | | | 9.965 |
| Limonero | | | | 85 | | | 1.077 | 927 | | | | | | | 10.906 |
| FRUTALES NO CÍTRICOS | | | | | | | | | | | | | | | |
| Manzano | | | | 18 | | | 173 | 230 | | | | | | | 12.778 |
| Peral | | | | 50 | | | 188 | 568 | | | | | | | 11.360 |
| Níspero | | | | 3 | | | 229 | 20 | | | | | | | 6.667 |
| Albaricoquero | | | | 78 | 3 | 823 | 826 | 1.124 | | | -0,4 | -26,8 | | | 14.410 |
| Cerezo y guindo | | | | 25 | 3 | 60 | 144 | 175 | | | -58,3 | -65,7 | | | |
| Melocotón total | | | | 5.163 | 3 | 91.585 | 91.590 | 62.810 | | | -0,0 | 45,8 | | | 12.165 |
| Melocotón | | | | 2.341 | 3 | 37.550 | 37.552 | 26.221 | | | -0,0 | 43,2 | | | 11.201 |
| Nectarina | | | | 2.822 | 3 | 54.035 | 54.038 | 36.590 | | | -0,0 | 47,7 | | | 12.966 |
| Ciruelo | | | | 613 | 3 | 13.881 | 13.883 | 8.872 | | | -0,0 | 56,5 | | | 14.473 |
| Chirimoyo | | | | 0 | | | 0 | 0 | | | | | | | |
| Aguacate | | | | 3 | | | 0 | 8 | | | | | | | |
| Almendro | | | | 540 | | | 396 | 329 | | | | | | | 609 |
| OLIVAR | | | | | | | | | | | | | | | |
| Olivar aceituna mesa | | | | 72.629 | | | 190.000 | 169.554 | | | | | | | 2.335 |
| Olivar aceituna almazara | | | | 110.073 | | | 172.941 | 268.678 | | | | | | | 2.441 |
| Aceite de oliva | | | | 42.210 | | | 35.055 | 49.744 | | | | | | | |
| VIÑEDO | | | | | | | | | | | | | | | |
| Viñedo uva mesa | | | | 1.169 | | | 21.375 | 13.152 | | | | | | | 11.251 |
| Viñedo uva vinificación | | | | 881 | | | 7.013 | 7.058 | | | | | | | 8.011 |
| Vino + mosto (prod. en Hl.) | | | | 51.194 | | | 49.968 | 51.194 | | | | | | | |
| CULTIVOS INDUST. LEÑOSOS | | | | | | | | | | | | | | | |
| Alcaparra | | | 3 | 10 | | | 3 | 4 | | | | | | 1.000 | 400 |

2.2. Cultivos agrícolas en Andalucía y España : Cifras de 2000 y 2001. Avances a 31/03/2001.

CUADRO Nº 2

| CULTIVOS | SUPERFICIES (Miles de Has.) | | | | | | PRODUCCIONES (Miles de Tm.) | | | | | |
|-----------------------------------|-----------------------------|------|--------|------|-------------|------|-----------------------------|------|--------|------|-------------|------|
| | ANDALUCÍA | | ESPAÑA | | (% AND/ESP) | | ANDALUCÍA | | ESPAÑA | | (% AND/ESP) | |
| | 2001 | 2000 | 2001 | 2000 | 2001 | 2000 | 2001 | 2000 | 2001 | 2000 | 2001 | 2000 |
| CEREALES | | | | | | | | | | | | |
| Trigo total | 548 | 544 | 2210 | 2370 | 25 | 23 | 1536 | 1361 | 7333 | | 19 | |
| Trigo blando | 76 | 63 | 1372 | 1502 | 6 | 4 | 224 | 161 | 5416 | | 3 | |
| Trigo duro | 472 | 481 | 838 | 868 | 56 | 55 | 1312 | 1200 | 1917 | | 63 | |
| Cebada total | 104 | 100 | 2972 | 3307 | 3 | 3 | 226 | 182 | 11283 | | 2 | |
| Cebada dos carreras | 38 | 35 | 2236 | 2490 | 2 | 1 | 85 | 67 | 8848 | | 1 | |
| Cebada seis carreras | 66 | 65 | 736 | 817 | 9 | 8 | 141 | 115 | 2435 | | 5 | |
| Avena | 61 | 60 | 422 | 427 | 14 | 14 | 109 | 92 | 952 | | 10 | |
| Centeno | 0 | 1 | 115 | 111 | 0 | 1 | 0 | 0 | 210 | | 0 | |
| Triticale | 20 | 19 | 32 | 33 | 63 | 58 | | 45 | 76 | | 59 | |
| Arroz | 39 | 38 | | 115 | | 33 | | 318 | 798 | | 40 | |
| Maíz | | 23 | | 425 | | 5 | | 222 | 3898 | | 6 | |
| Sorgo | | 1 | | 8 | | 8 | | 4 | 41 | | 9 | |
| LEGUMINOSAS GRANO | | | | | | | | | | | | |
| Judía seca | | 1 | | 18 | | 4 | | 0 | 23 | | 2 | |
| Haba seca | 8 | 8 | 12 | 13 | 67 | 60 | | 8 | 14 | | 54 | |
| Lentejas | 0 | 0 | 25 | 25 | 0 | 2 | | 0 | 23 | | 1 | |
| Garbanzo | 29 | 28 | 77 | 77 | 38 | 36 | | 16 | 46 | | 34 | |
| Guisante seco | 1 | 2 | 44 | 43 | 2 | 3 | | 2 | 57 | | 4 | |
| Veza | 13 | 16 | 156 | 163 | 8 | 10 | | 7 | 130 | | 5 | |
| Yeros | 4 | 6 | 105 | 109 | 4 | 6 | | 2 | 83 | | 3 | |
| Altramuz dulce | 2 | 2 | 15 | 15 | 13 | 13 | | 2 | 13 | | 15 | |
| TUBÉRCULOS CONS. HUMANO | | | | | | | | | | | | |
| Patata total | | 22 | | 123 | | 18 | | 534 | 3138 | | 17 | |
| Patata extratemprana | 1 | 2 | 3 | 4 | 33 | 45 | 29 | 46 | 53 | 60 | 55 | 77 |
| Patata temprana | 8 | 10 | 19 | 24 | 42 | 43 | | 254 | 435 | 541 | | 47 |
| Patata media estación | 8 | 6 | 63 | 62 | 13 | 9 | | 151 | 1589 | | 9 | |
| Patata tardía | | 4 | | 33 | | 12 | | 83 | 948 | | 9 | |
| CULTIV. INDUSTRIAL HERBAC. | | | | | | | | | | | | |
| Remolacha azuc. (rec. verano) | 51 | 55 | 53 | 57 | 96 | 96 | | 3040 | 3102 | | 98 | |
| Algodón (bruto) | | 88 | | 91 | | 97 | | 274 | 284 | | 96 | |
| Girasol | 368 | 362 | 947 | 841 | 39 | 43 | | 444 | 848 | | 52 | |
| Colza | 6 | 5 | 29 | 31 | 21 | 16 | | 6 | 50 | | 12 | |
| Soja | | 0 | | 3 | | 4 | | 0 | 6 | | 3 | |
| CULTIVOS FORRAJEROS | | | | | | | | | | | | |
| Maíz forrajero | | 4 | | 89 | | 4 | | 171 | 4331 | | 4 | |
| Alfalfa | 7 | 7 | 242 | 244 | 3 | 3 | | 415 | 12630 | | 3 | |
| Veza para forraje | 12 | 9 | 72 | 67 | 17 | 14 | | 85 | 1017 | | 8 | |
| HORTALIZAS | | | | | | | | | | | | |
| Col repollo total | | 2 | | 11 | | 17 | | 56 | 306 | | 18 | |
| Espárrago | 6 | 6 | 15 | 15 | 40 | 39 | 30 | 28 | 58 | 61 | 52 | 46 |
| Lechuga | | 10 | | 37 | | 27 | | 267 | 991 | | 27 | |
| Sandía | | 9 | | 18 | | 51 | | 421 | 723 | | 58 | |
| Melón | | 11 | | 40 | | 28 | | 310 | 1007 | | 31 | |
| Tomate total | | 16 | | 60 | | 26 | | 1088 | 3583 | | 30 | |
| Tomate enero-mayo | 7 | 7 | 12 | 12 | 58 | 63 | 521 | 528 | 886 | 951 | 59 | 56 |
| Tomate junio-septiembre | | 6 | | 43 | | 15 | | 325 | 2155 | | 15 | |
| Tomate octubre-diciembre | | 2 | | 6 | | 38 | | 235 | 477 | | 49 | |
| Tomate conserva | 2 | 2 | 26 | 25 | 8 | 8 | | 97 | 1395 | | 7 | |
| Pimiento | | 12 | | 23 | | 52 | | 591 | 939 | | 63 | |
| Fresa y fresón | 9 | 9 | | 11 | | 78 | 322 | 330 | 354 | | 93 | |
| Alcachofa | 2 | 2 | 19 | 20 | 11 | 8 | 19 | 19 | 322 | 285 | 6 | 7 |
| Coliflor | 1 | 1 | 22 | 21 | 5 | 6 | 35 | 38 | 401 | 374 | 9 | 10 |
| Ajo | 5 | 7 | 22 | 24 | 23 | 29 | | 72 | 187 | | 39 | |
| Cebolla total | | 5 | | 23 | | 22 | | 187 | 1013 | | 18 | |
| Cebolla babosa | 2 | 1 | 5 | 4 | 40 | 31 | | 40 | 190 | 141 | 29 | |
| Cebolla grano y medio grano | | 3 | 15 | 15 | | 20 | | 121 | 757 | | 16 | |
| Otras cebollas | | 1 | | 4 | | 20 | | 25 | 115 | | 22 | |
| Judía verde | | 10 | | 21 | | 45 | | 140 | 293 | | 48 | |
| Guisante verde | 1 | 1 | 8 | 9 | 13 | 9 | 5 | 4 | 52 | 54 | 10 | 8 |
| Haba verde | 3 | 3 | 8 | 7 | 38 | 46 | 26 | 26 | 68 | 62 | 38 | 41 |
| CÍTRICOS | | | | | | | | | | | | |
| Naranja dulce | | | | | | | | 736 | 2668 | | 28 | |

BOLETÍN BIMESTRAL DE INFORMACIÓN AGRARIA

| | | | | | | | | | | | | |
|---------------------------------|--|--|--|--|--|--|--|------|-----|-------|------|----|
| Mandarina | | | | | | | | 106 | | 1780 | | 6 |
| Limón | | | | | | | | 157 | | 913 | | 17 |
| FRUTALES NO CÍTRICOS | | | | | | | | | | | | |
| Manzana de mesa | | | | | | | | 13 | | 755 | | 2 |
| Pera | | | | | | | | 12 | | 673 | | 2 |
| Albaricoque | | | | | | | | 3 | 3 | 175 | 128 | 2 |
| Cereza y guinda | | | | | | | | 16 | 11 | 121 | 120 | 13 |
| Melocotón total | | | | | | | | 130 | 126 | 1119 | 1127 | 12 |
| Ciruela | | | | | | | | 26 | 28 | 161 | 156 | 16 |
| Almendra | | | | | | | | | 37 | 272 | 223 | 17 |
| | | | | | | | | | | | | |
| OLIVAR | | | | | | | | | | | | |
| Aceituna de mesa | | | | | | | | 250 | | 295 | | 85 |
| Aceituna de almazara | | | | | | | | 4005 | | 4562 | | 88 |
| Aceite de oliva | | | | | | | | 821 | | 936 | | 88 |
| | | | | | | | | | | | | |
| VINEDO | | | | | | | | | | | | |
| Uva de mesa | | | | | | | | 49 | | 350 | | 14 |
| Uva para transformación | | | | | | | | 254 | | 6333 | | 4 |
| Vino + Mosto (prod. en 000 HL.) | | | | | | | | 1936 | | 45572 | | 4 |

Fuente: M.A.P.A y Consejería de Agricultura y Pesca

3.- ESTADÍSTICAS GANADERAS

3.1.- PRODUCCIÓN DE HUEVOS PARA INCUBAR Y POLLITOS DE AVES DE CORRAL.
ENERO-FEBRERO 2.001.

| | Enero | Febrero | Acumulado anual |
|---|-----------|-----------|-----------------|
| A.-Huevos entrados en incubación | | | |
| 04:Gallinas:Para aves de multipl.apt.carne | | | |
| 06:Gallinas:Para aves de producción, apt. carne | 8.573.515 | 7.598.948 | 16.172.463 |
| 07:Avestruces:Para aves de producción, apt. carne | | | 0 |
| B.-Destino de los pollitos nacidos viables | | | |
| 14:Gallinas:Para hembras de multip.apt. Puesta | | | |
| 15:Gallinas:Para hembras de multip.apt. Carne | | | |
| 18:Gallinas:Para machos/hembras de engorde, apt. carne | 6.731.226 | 6.202.438 | 12.933.664 |
| 19:Avestruces:Para machos/ hembras de engorde, apt. carne | | | 0 |

3.2.- MOVIMIENTO COMERCIAL PECUARIO ANDALUCÍA. ENERO-FEBRERO
AÑO 2.001

| TIPO DE GANADO | ENERO-FEBRERO | | |
|-----------------------------|------------------|------------------------------------|----------------|
| | Cabezas vendidas | Finalidad del ganado vendido (cab) | |
| | TOTAL | Vida o engorde | Sacrificio |
| Terneras | 12613 | 9.517 | 3.096 |
| Añojos | 9951 | 1.743 | 8.208 |
| Novillas de leche | 186 | 114 | 72 |
| Novillas de carne | 600 | 358 | 242 |
| Vacas de leche | 1866 | 1.174 | 692 |
| Vacas de carne | 4666 | 4.070 | 596 |
| Sementales y bueyes | 98 | 90 | 8 |
| Toros y novillos de lidia | 1478 | 1.170 | 308 |
| TOTAL BOVINO | 31.458 | 18.236 | 13.222 |
| | 396.279 | 203.783 | 192.496 |
| Corderos y Borrascas | | | |
| Ovino Mayor | 64.033 | 58.448 | 5.585 |
| TOTAL OVINO | 460.312 | 262.231 | 198.081 |
| Cabritos y Chivos | 86.841 | 10.240 | 76.601 |
| Caprino Mayor | 20.237 | 11.370 | 8.867 |
| TOTAL CAPRINO | 107.078 | 21.610 | 85.468 |
| Lechones | 189.970 | 172.368 | 17.602 |
| Otros Porcinos | 534.448 | 14.117 | 520.331 |
| TOTAL PORCINO | 724.418 | 186.485 | 537.933 |
| Caballar | 4.541 | 4.533 | 8 |
| Mular | 649 | 649 | 0 |
| Asnal | 264 | 262 | 2 |
| TOTAL EQUINO | 5.454 | 5.444 | 15 |

**3.3.-MOVIMIENTO COMERCIAL PECUARIO.DISTRIBUCION PROVINCIAL POR CABEZAS VENDIDAS.
ENERO-FEBRERO AÑO 2.001**

| TIPO DE GANADO | Almería | Cádiz | Córdoba | Granada | Huelva | Jaén | Málaga | Sevilla | ANDALUCÍA |
|---------------------------|----------------|---------------|----------------|----------------|----------------|---------------|----------------|----------------|----------------|
| Terneras | 220 | 3.219 | 3.389 | 295 | 794 | 483 | 395 | 3.818 | 12.613 |
| Añojos | 76 | 3.620 | 629 | 751 | 128 | 330 | 677 | 3.740 | 9.951 |
| Novillas de leche | 0 | 89 | 19 | 0 | 0 | 15 | 19 | 44 | 186 |
| Novillas de carne | 0 | 8 | 11 | 56 | 53 | 212 | 61 | 199 | 600 |
| Vacas de leche | 6 | 333 | 680 | 412 | 1 | 0 | 11 | 423 | 1.866 |
| Vacas de carne | 0 | 1.958 | 1.543 | 289 | 151 | 5 | 50 | 670 | 4.666 |
| Sementales y bueyes | 0 | 52 | 7 | 0 | 5 | 0 | 1 | 33 | 98 |
| Toros y novillos de lidia | 0 | 1.033 | 33 | 0 | 90 | 120 | 8 | 194 | 1.478 |
| TOTAL BOVINO | 302 | 10.312 | 6.311 | 1.803 | 1.222 | 1.165 | 1.222 | 9.121 | 31.458 |
| Corderos y Borrás | 39.633 | 10.941 | 94.786 | 100.500 | 26.807 | 38.555 | 23.056 | 62.001 | 396.279 |
| Ovino Mayor | 2.378 | 2.009 | 18.344 | 10.860 | 3.821 | 5.017 | 7.144 | 14.460 | 64.033 |
| TOTAL OVINO | 42.011 | 12.950 | 113.130 | 111.360 | 30.628 | 43.572 | 30.200 | 76.461 | 460.312 |
| Cabritos y Chivos | 14.234 | 10.652 | 3.284 | 7.432 | 3.690 | 2.353 | 28.407 | 16.789 | 86.841 |
| Caprino Mayor | 864 | 2.442 | 1.632 | 2.395 | 628 | 363 | 5.483 | 6.430 | 20.237 |
| TOTAL CAPRINO | 15.098 | 13.094 | 4.916 | 9.827 | 4.318 | 2.716 | 33.890 | 23.219 | 107.078 |
| Lechones | 26.632 | 12.900 | 19.239 | 14.663 | 8.508 | 19.467 | 33.502 | 55.059 | 189.970 |
| Otros Porcinos | 118.864 | 18.169 | 41.449 | 21.592 | 103.979 | 50.774 | 85.792 | 93.829 | 534.448 |
| TOTAL PORCINO | 145.496 | 31.069 | 60.688 | 36.255 | 112.487 | 70.241 | 119.294 | 148.888 | 724.418 |
| Caballar | 99 | 525 | 548 | 553 | 550 | 664 | 383 | 1.219 | 4.541 |
| Mular | 14 | 132 | 91 | 67 | 111 | 45 | 113 | 76 | 649 |
| Asnal | 31 | 18 | 46 | 33 | 36 | 45 | 23 | 32 | 264 |
| TOTAL EQUINO | 144 | 675 | 685 | 653 | 697 | 754 | 519 | 1.327 | 5.454 |

3.4.- PRODUCCIÓN LECHERA EN ANDALUCÍA**3.4.1. TERCER TRIMESTRE AÑO 2.000**

| CENSO HEMBRAS DE ORDEÑO | | | | | |
|--|----------------|-----------------------------|----------------|---------------------------|--|
| | | | | | |
| PROVINCIA | VACAS | OVEJAS | CABRAS | | |
| ALMERÍA | 949 | - | 142.506 | | |
| CADIZ | 14.312 | 1.400 | 61.200 | | |
| CORDOBA | 35.656 | 89 | 6.199 | | |
| GRANADA | 6.583 | - | 139.531 | | |
| HUELVA | 1.360 | - | 50.515 | | |
| JAEN | 12.128 | - | 38.406 | | |
| MÁLAGA | 7.735 | - | 170.942 | | |
| SEVILLA | 28.530 | - | 141.589 | | |
| ANDALUCIA | 107.253 | 1.489 | 750.888 | | |
| | | | | | |
| Nº DE HEMBRAS ORDEÑADAS EN EL TRIMESTRE Y CANTIDAD DE LECHE | | | | | |
| | | | | | |
| | | | | | |
| BOVINO | | | | | |
| | | | | | |
| RAZAS ORDEÑO | | Nº HEMBRAS ORDEÑADAS | | TOTAL MILES LITROS | |
| FRISONA | 86.286 | | | 158.014 | |
| PARDA ALPINA | 25 | | | 32 | |
| OTRAS RAZAS | - | | | - | |
| TOTAL | 86.311 | | | 158.046 | |
| %CENSO | 80 | | | | |
| | | | | | |
| OVINO | | | | | |
| | | | | | |
| RAZAS ORDEÑO | | Nº HEMBRAS ORDEÑADAS | | TOTAL MILES LITROS | |
| MANCHEGA | - | | | - | |
| CASTELLANA | - | | | - | |
| CHURRAS Y DERIVADAS | - | | | - | |
| OTRAS RAZAS | 1.170 | | | 4.538 | |

BOLETÍN BIMESTRAL DE INFORMACIÓN AGRARIA

| | | | | | | |
|-------------------------|--|---------------------------------|--|--|-----------------------------------|--|
| TOTAL | | 1.170 | | | 4.538 | |
| % CENSO | | 74 | | | | |
| | | | | | | |
| CAPRINO | | | | | | |
| | | | | | | |
| RAZAS ORDEÑO | | Nº HEMBRAS ORDEÑADAS | | | TOTAL MILES LITROS | |
| MURCIANA- GRANADINA | | 167.415 | | | 16.110 | |
| MALAGUEÑA | | 122.747 | | | 10.580 | |
| OTRAS RAZAS | | 269.503 | | | 26.744 | |
| TOTAL | | 559.665 | | | 53.434 | |
| % CENSO | | 74 | | | | |

BOLETÍN BIMESTRAL DE INFORMACIÓN AGRARIA

| PRODUCCION DE LECHE (MILES DE LITROS) EN EL 3º TRIMESTRE | | | | |
|--|----------------|--------------|---------------|--|
| PROVINCIA | VACAS | OVEJAS | CABRAS | |
| ALMERIA | 1.503 | - | 7.576 | |
| CADIZ | 27.612 | 30 | 4.471 | |
| CORDOBA | 57.397 | 4.508 | 6.000 | |
| GRANADA | 9.953 | - | 8.306 | |
| HUELVA | 1.262 | - | 2.242 | |
| JAEN | 11.759 | - | 2.542 | |
| MALAGA | 12.078 | - | 8.184 | |
| SEVILLA | 36.482 | - | 14.113 | |
| ANDALUCIA | 158.046 | 4.538 | 53.434 | |
| DESTINO DE LA LECHE OBTENIDA DEL ORDEÑO | | | | |
| | VACA | OVEJA | CABRA | |
| A.- EXPLOTACION | | | | |
| CRIA Y RECRIA | 4.238 | - | 2.279 | |
| CONSUMO DIR. HUMANO | 3.244 | - | 1.244 | |
| IND. CASERA: | | | | |
| MANTEQUILLA | - | - | | |
| QUESO | 100 | - | 1.317 | |
| B.- COMERCIALIZADA | | | | |
| VENTA DIRECTA | 4.399 | - | 1.115 | |
| INDUSTRIAS LACTEAS | 146.065 | 4.538 | 47.479 | |
| TOTAL LECHE OBTENIDA | 158.046 | 4.538 | 53.434 | |

3.4.- PRODUCCIÓN LECHEA EN ANDALUCÍA
3.4.2. CUARTO TRIMESTRE

BOLETÍN BIMESTRAL DE INFORMACIÓN AGRARIA

| CENSO HEMBRAS DE ORDEÑO | | | |
|--|-----------------------------|---------------|---------------------------|
| PROVINCIA | VACAS | OVEJAS | CABRAS |
| ALMERÍA | 949 | - | 142.506 |
| CADIZ | 14.375 | 1.400 | 60.800 |
| CORDOBA | 34.774 | 76 | 61.502 |
| GRANADA | 6.583 | - | 139.531 |
| HUELVA | 1.181 | 4.000 | 52.140 |
| JAEN | 11.182 | - | 36.321 |
| MÁLAGA | 7.735 | - | 170.942 |
| SEVILLA | 27.878 | - | 141.956 |
| ANDALUCIA | 104.657 | 5.476 | 805.698 |
| Nº DE HEMBRAS ORDEÑADAS EN EL TRIMESTRE Y CANTIDAD DE LECHE | | | |
| BOVINO | | | |
| RAZAS ORDEÑO | Nº HEMBRAS ORDEÑADAS | | TOTAL MILES LITROS |
| FRISONA | 85.687 | | 154.540 |
| PARDA ALPINA | 23 | | 31 |
| OTRAS RAZAS | - | | - |
| TOTAL | 85.710 | | 154.571 |
| %CENSO | 82 | | |
| OVINO | | | |
| RAZAS ORDEÑO | Nº HEMBRAS ORDEÑADAS | | TOTAL MILES LITROS |
| MANCHEGA | 4.000 | | 216 |
| CASTELLANA | - | | - |
| CHURRAS Y DERIVADAS | - | | - |
| OTRAS RAZAS | 1.090 | | 37 |
| TOTAL | 5.090 | | 253 |

BOLETÍN BIMESTRAL DE INFORMACIÓN AGRARIA

| | | | | | | | |
|-------------------------|--|---------------------------------|--|--|-------------------------------|--|--|
| % CENSO | | 93 | | | | | |
| | | | | | | | |
| | | | | | | | |
| CAPRINO | | | | | | | |
| | | | | | | | |
| RAZAS ORDEÑO | | Nº HEMBRAS ORDEÑADAS | | | TOTAL MILES LITROS | | |
| MURCIANA- GRANADINA | | 145.453 | | | 14.991 | | |
| | | | | | 10.457 | | |
| MALAGUEÑA | | 95.296 | | | 28.631 | | |
| | | | | | | | |
| OTRAS RAZAS | | 285.786 | | | | | |
| | | | | | | | |
| TOTAL | | 526.535 | | | 54.079 | | |
| | | | | | | | |
| % CENSO | | 65 | | | | | |

BOLETÍN BIMESTRAL DE INFORMACIÓN AGRARIA

| PRODUCCION DE LECHE (MILES DE LITROS) EN EL 4º TRIMESTRE | | | | | | |
|---|--|----------------|--|---------------|--|---------------|
| PROVINCIA | | VACAS | | OVEJAS | | CABRAS |
| ALMERIA | | 1.503 | | - | | 6.392 |
| CADIZ | | 26.193 | | 34 | | 4.474 |
| CORDOBA | | 56.354 | | 3 | | 6.327 |
| GRANADA | | 10.063 | | - | | 7.270 |
| HUELVA | | 1.313 | | 216 | | 2.739 |
| JAEN | | 10.841 | | - | | 2.404 |
| MALAGA | | 12.078 | | - | | 8.982 |
| SEVILLA | | 36.226 | | - | | 15.491 |
| ANDALUCIA | | 154.571 | | 253 | | 54.079 |
| DESTINO DE LA LECHE OBTENIDA DEL ORDEÑO | | | | | | |
| | | | | | | |
| | | VACA | | OVEJA | | CABRA |
| A.-EXPLOTACION | | | | | | |
| CRIA Y RECRÍA | | 3.839 | | - | | 3.799 |
| CONSUMO DIR. HUMANO | | 2.041 | | - | | 1.454 |
| IND. CASERA: | | | | | | |
| MANTEQUILLA | | - | | - | | - |
| QUESO | | 100 | | 216 | | 486 |
| B.-COMERCIALIZADA | | | | | | |
| VENTA DIRECTA | | 4.268 | | - | | 1.589 |
| INDUSTRIAS LACTEAS | | 144.323 | | 37 | | 46.751 |
| TOTAL LECHE OBTENIDA | | 154.571 | | 253 | | 54.079 |

3.4.- PRODUCCIÓN LECHERA EN ANDALUCÍA

3.4.3 .AÑO 2.000 (Datos provisionales)

| CENSO HEMBRAS DE ORDEÑO | | | | | |
|--|-----------------------------|---------------|---------------------------|--|--|
| PROVINCIA | VACAS | OVEJAS | CABRAS | | |
| ALMERÍA | 1.066 | - | 144.540 | | |
| CADIZ | 14.375 | 1.400 | 60.800 | | |
| CORDOBA | 35.586 | 76 | 47.458 | | |
| GRANADA | 6.583 | - | 139.531 | | |
| HUELVA | 1.310 | 1.200 | 51.387 | | |
| JAEN | 11.892 | - | 37.885 | | |
| MÁLAGA | 7.204 | - | 165.176 | | |
| SEVILLA | 28.539 | - | 139.010 | | |
| ANDALUCIA | 106.555 | 2.676 | 785.787 | | |
| Nº DE HEMBRAS ORDEÑADAS EN EL AÑO Y CANTIDAD DE LECHE | | | | | |
| BOVINO | | | | | |
| RAZAS ORDEÑO | Nº HEMBRAS ORDEÑADAS | | TOTAL MILES LITROS | | |
| FRISONA | 86.605 | | 625.415 | | |
| PARDA ALPINA | 24 | | 125 | | |
| OTRAS RAZAS | - | | - | | |
| TOTAL | 86.629 | | 625.540 | | |
| %CENSO | 81 | | | | |
| OVINO | | | | | |
| RAZAS ORDEÑO | Nº HEMBRAS ORDEÑADAS | | TOTAL MILES LITROS | | |
| MANCHEGA | 1.000 | | 216 | | |
| CASTELLANA | - | | - | | |
| CHURRAS Y DERIVADAS | - | | - | | |
| OTRAS RAZAS | 1.693 | | 12.526 | | |

BOLETÍN BIMESTRAL DE INFORMACIÓN AGRARIA

| | | | | | | |
|-------------------------|--|---------------------------------|--|--|-----------------------------------|--|
| TOTAL | | 2.693 | | | 12.742 | |
| % CENSO | | 100 | | | | |
| | | | | | | |
| | | | | | | |
| CAPRINO | | | | | | |
| | | | | | | |
| RAZAS ORDEÑO | | Nº HEMBRAS ORDEÑADAS | | | TOTAL MILES LITROS | |
| MURCIANA- GRANADINA | | 161.924 | | | 72.388 | |
| MALAGUEÑA | | 117.537 | | | 54.307 | |
| OTRAS RAZAS | | 282.321 | | | 117.378 | |
| TOTAL | | 561.782 | | | 244.073 | |
| % CENSO | | 72 | | | | |

BOLETÍN BIMESTRAL DE INFORMACIÓN AGRARIA

| PRODUCCION DE LECHE (MILES DE LITROS) EN EL AÑO | | | | | | |
|--|--|----------------|--|---------------|--|----------------|
| PROVINCIA | | VACAS | | OVEJAS | | CABRAS |
| ALMERIA | | 6.579 | | - | | 35.996 |
| CADIZ | | 104.772 | | 136 | | 17.896 |
| CORDOBA | | 229.799 | | 12.072 | | 24.297 |
| GRANADA | | 39.448 | | - | | 34.449 |
| HUELVA | | 5.453 | | 534 | | 10.519 |
| JAEN | | 46.118 | | - | | 10.030 |
| MALAGA | | 45.104 | | - | | 50.545 |
| SEVILLA | | 148.267 | | - | | 60.341 |
| ANDALUCIA | | 625.540 | | 12.742 | | 244.073 |
| DESTINO DE LA LECHE OBTENIDA DEL ORDEÑO | | | | | | |
| | | | | | | |
| | | VACA | | OVEJA | | CABRA |
| A.-EXPLOTACION | | | | | | |
| CRIA Y RECRIA | | 16.186 | | - | | 9.757 |
| CONSUMO DIR. HUMANO | | 10.922 | | - | | 5.584 |
| IND. CASERA: | | | | | | |
| MANTEQUILLA | | - | | - | | - |
| QUESO | | 400 | | 534 | | 3.745 |
| B.-COMERCIALIZADA | | | | | | |
| VENTA DIRECTA | | 17.506 | | - | | 5.087 |
| INDUSTRIAS LACTEAS | | 580.526 | | 12.208 | | 219.900 |
| TOTAL LECHE OBTENIDA | | 625.540 | | 12.742 | | 244.073 |

3.4.- PRODUCCIÓN LECHERA EN ANDALUCÍA

3.4.4. AÑO 2.000 GRÁFICOS

GRÁFICO N° 1 ORIGEN DE LA PRODUCCIÓN LECHERA

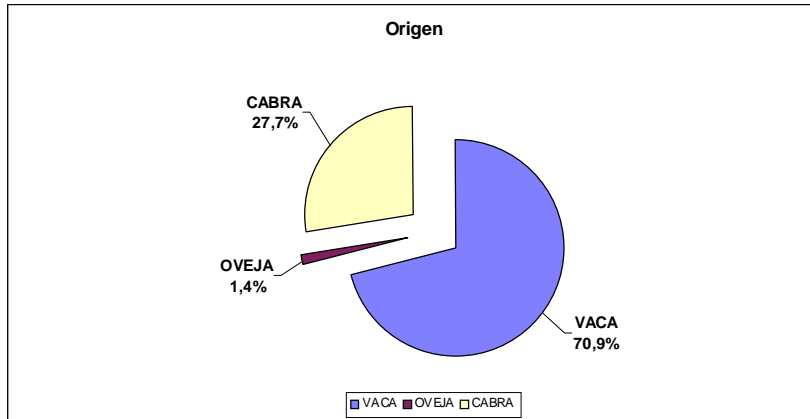
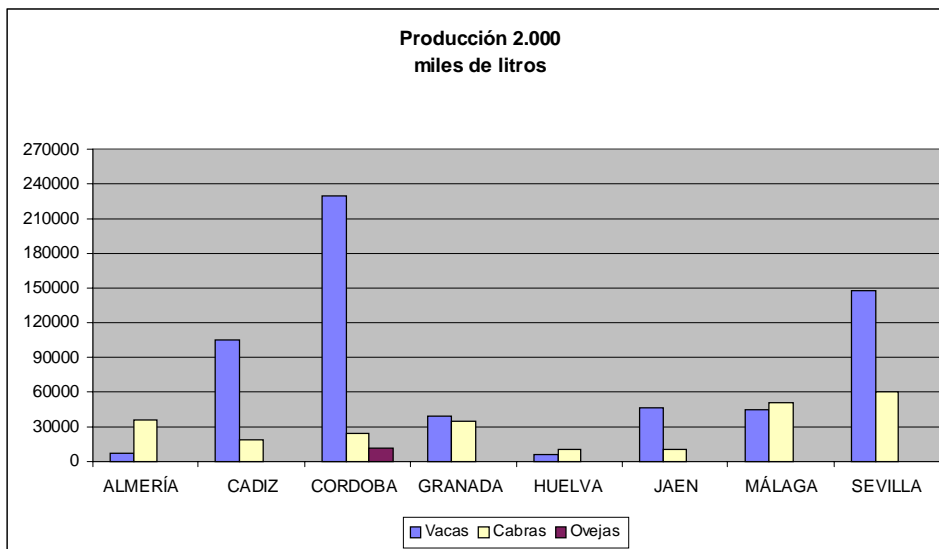


GRÁFICO N° 2 PRODUCCIÓN DE LECHE (MILES DE LITROS) POR ESPECIES Y PROVINCIAS



3.5.- MOVIMIENTO COMERCIAL PECUARIO. AÑO 2.000**3.5.1. VENTAS DE GANADO**

| TIPO DE GANADO | Año 2.000 | | |
|---------------------------|------------------|------------------------------------|------------------|
| | Cabezas vendidas | Finalidad del ganado vendido (cab) | |
| | | TOTAL | Vida o engorde |
| Ternereras | 152.985 | 128.958 | 21.388 |
| Añojos | 111.951 | 22.516 | 89.437 |
| Novillas de leche | 3.361 | 1.445 | 1.916 |
| Novillas de carne | 8.476 | 5.215 | 3.261 |
| Vacas de leche | 20.632 | 10.831 | 9.801 |
| Vacas de carne | 45.270 | 32.981 | 12.289 |
| Sementales y bueyes | 2.236 | 1.702 | 534 |
| Toros y novillos de lidia | 22.770 | 11.306 | 11.464 |
| TOTAL BOVINO | 367.681 | 217.593 | 150.090 |
| Corderos y Borreras | 2.398.906 | 1.184.765 | 1.214.141 |
| Ovino Mayor | 527.396 | 451.811 | 75.585 |
| TOTAL OVINO | 2.926.302 | 1.636.576 | 1.289.726 |
| Cabritos y Chivos | 637.879 | 88.385 | 550.824 |
| Caprino Mayor | 150.002 | 90.062 | 59.940 |
| TOTAL CAPRINO | 789.211 | 178.447 | 610.764 |
| Lechones | 1.160.698 | 1.030.727 | 129.971 |
| Otros Porcinos | 2.614.206 | 133.879 | 2.480.327 |
| TOTAL PORCINO | 3.774.904 | 1.164.606 | 2.610.298 |
| Caballar | 40.844 | 40.403 | 459 |
| Mular | 4.477 | 4.416 | 61 |
| Asnal | 3.400 | 3.352 | 48 |
| TOTAL EQUINO | 48.721 | 48.171 | 568 |

3.5.- MOVIMIENTO COMERCIAL PECUARIO. AÑO 2.000.

3.5.2. DISTRIBUCIÓN PROVINCIAL POR CABEZAS VENDIDAS.

| TIPO DE GANADO | AÑO 2.000 | | | | | | | | |
|---------------------------|----------------|----------------|----------------|----------------|----------------|----------------|----------------|----------------|------------------|
| | Almería | Cádiz | Córdoba | Granada | Huelva | Jaén | Málaga | Sevilla | ANDALUCÍA |
| Terneras | 989 | 51.637 | 29.747 | 3.289 | 21.487 | 7.295 | 4.442 | 34.099 | 152.985 |
| Añojos | 808 | 37.284 | 0 | 0 | 0 | 0 | 0 | 0 | 38.092 |
| Novillas de leche | 3 | 783 | 423 | 137 | 0 | 87 | 922 | 1.006 | 3.361 |
| Novillas de carne | 59 | 2.475 | 829 | 214 | 701 | 621 | 1.090 | 2.487 | 8.476 |
| Vacas de leche | 121 | 3.054 | 9.695 | 1.436 | 15 | 1.487 | 1.593 | 3.231 | 20.632 |
| Vacas de carne | 34 | 21.732 | 7.301 | 2.169 | 2.448 | 2.250 | 2.150 | 7.186 | 45.270 |
| Sementales y bueyes | 2 | 1.284 | 363 | 189 | 133 | 5 | 72 | 188 | 2.236 |
| Toros y novillos de lidia | 2 | 6.769 | 1.033 | 131 | 3.429 | 5.350 | 203 | 5.853 | 22.770 |
| TOTAL BOVINO | 2.018 | 125.018 | 54.131 | 17.003 | 29.964 | 23.091 | 18.233 | 98.223 | 367.681 |
| Corderos y Borrascas | 212.429 | 75.267 | 516.915 | 674.453 | 152.448 | 319.218 | 125.371 | 322.805 | 2.398.906 |
| Ovino Mayor | 31.595 | 35.704 | 181.626 | 51.058 | 22.069 | 56.541 | 48.174 | 100.629 | 527.396 |
| TOTAL OVINO | 244.024 | 110.971 | 698.541 | 725.511 | 174.517 | 375.759 | 173.545 | 423.434 | 2.926.302 |
| Cabritos y Chivos | 93.588 | 68.814 | 41.415 | 76.641 | 38.108 | 36.521 | 140.894 | 141.898 | 637.879 |
| Caprino Mayor | 9.854 | 15.307 | 20.251 | 10.889 | 6.965 | 3.872 | 36.052 | 46.812 | 150.002 |
| TOTAL CAPRINO | 103.442 | 84.121 | 61.666 | 87.530 | 46.403 | 40.393 | 176.946 | 188.710 | 789.211 |
| Lechones | 142.071 | 92.163 | 85.146 | 97.250 | 64.754 | 114.997 | 232.116 | 332.201 | 1.160.698 |
| Otros Porcinos | 668.215 | 107.665 | 211.850 | 108.225 | 248.991 | 308.444 | 591.756 | 369.060 | 2.614.206 |
| TOTAL PORCINO | 810.286 | 199.828 | 296.996 | 205.475 | 313.745 | 423.441 | 823.872 | 701.261 | 3.774.904 |
| Caballar | 1.277 | 6.008 | 4.110 | 4.354 | 5.213 | 4.859 | 5.139 | 9.884 | 40.844 |
| Mular | 232 | 289 | 542 | 407 | 768 | 312 | 941 | 986 | 4.477 |
| Asnal | 375 | 159 | 657 | 369 | 501 | 444 | 404 | 491 | 3.400 |
| TOTAL EQUINO | 1.884 | 6.456 | 5.309 | 5.130 | 6.482 | 5.615 | 6.484 | 11.361 | 48.721 |

3.5.3.- GRAFICOS

GRAFICO N° 1.DISTRIBUCIÓN DEL TOTAL DE CABEZAS VENDIDAS EN 2.000, POR ESPECIES.

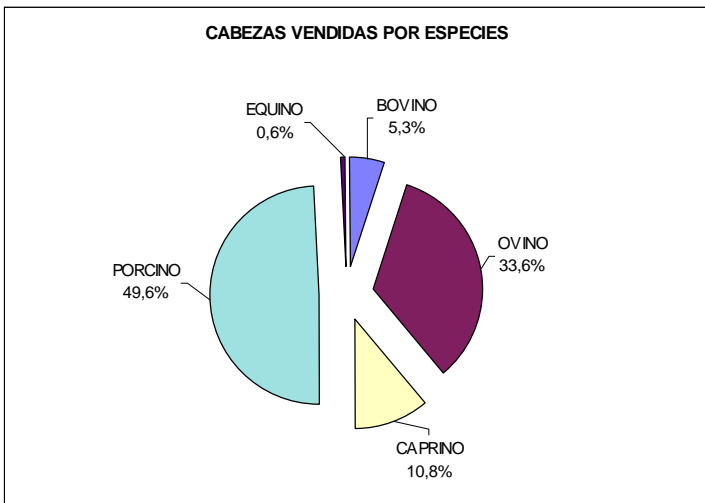


GRAFICO N° 2. DISTRIBUCIÓN DEL TOTAL DE CABEZAS VENDIDAS EN ANDALUCIA EN 2.000, POR CLASES DE GANADO.

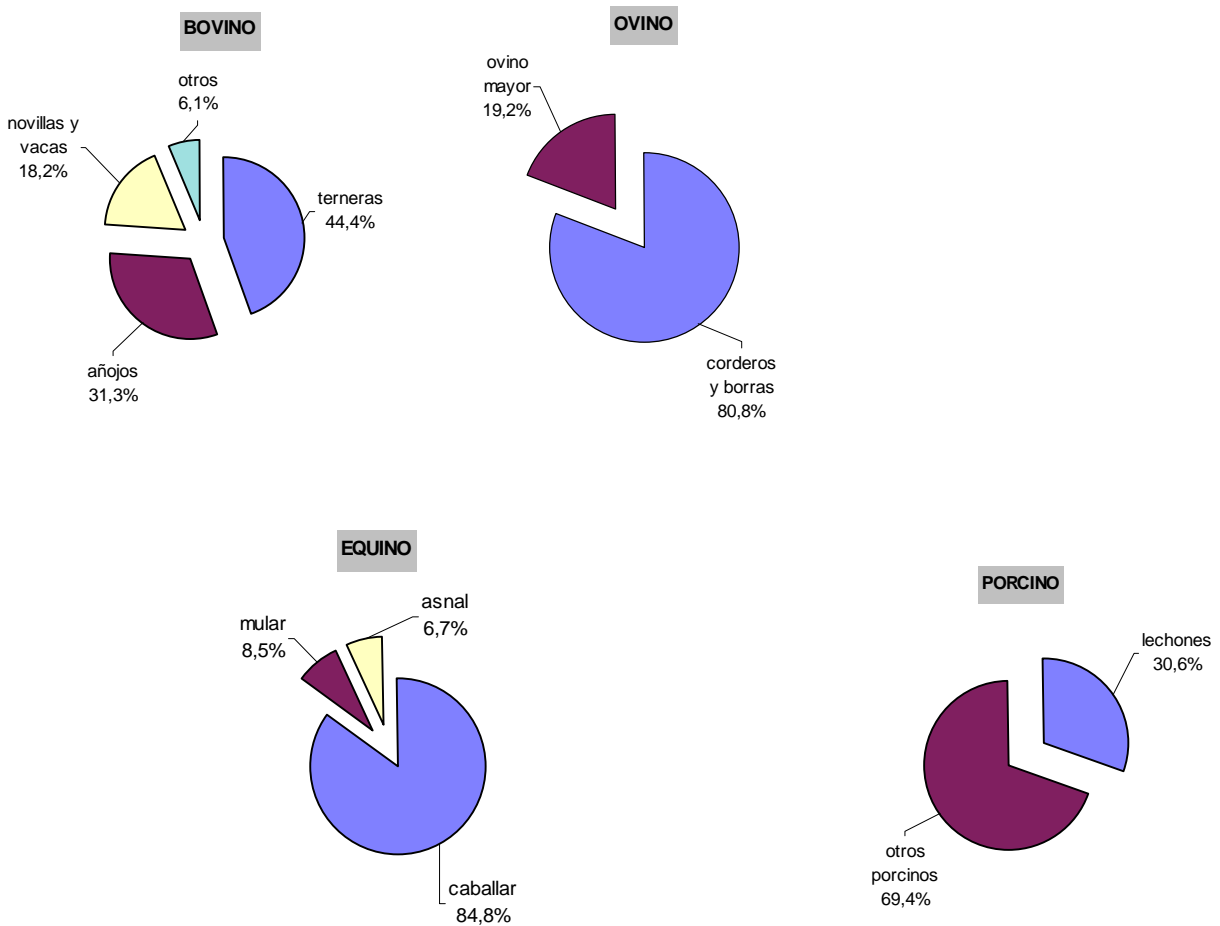


GRÁFICO Nº 3 DISTRIBUCIÓN PROVINCIAL DEL NÚMERO DE CABEZAS DE VACUNO VENDIDAS EN ANDALUCÍA DURANTE 2.000.

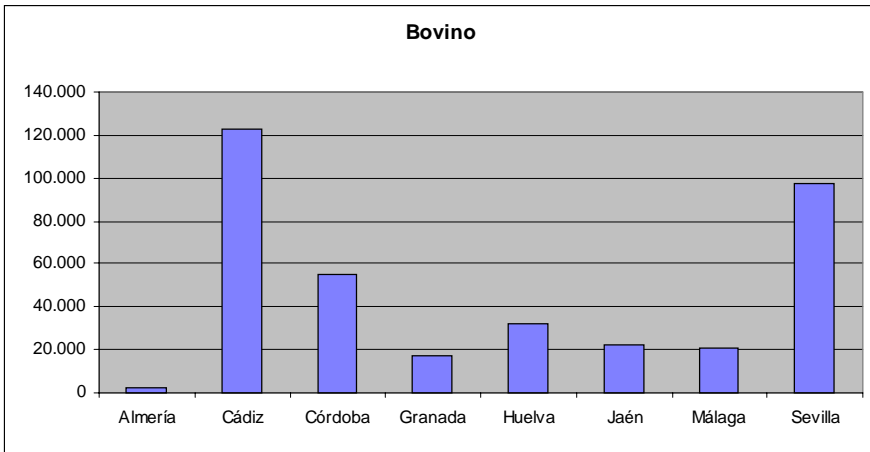


GRÁFICO Nº 4 EVOLUCIÓN MENSUAL DEL NÚMERO DE CABEZAS DE VACUNO VENDIDAS EN ANDALUCÍA DURANTE 2.000.

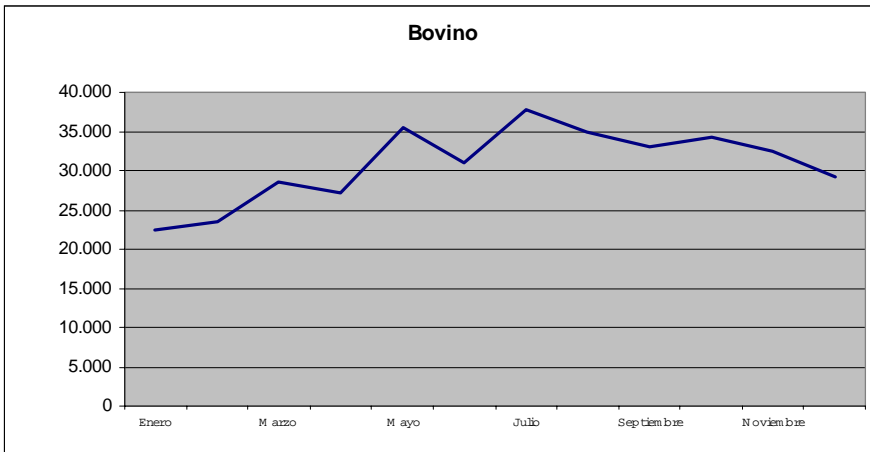


GRÁFICO Nº 5 DISTRIBUCIÓN PROVINCIAL DEL NÚMERO DE CABEZAS DE OVINO VENDIDAS EN ANDALUCÍA DURANTE 2.000.

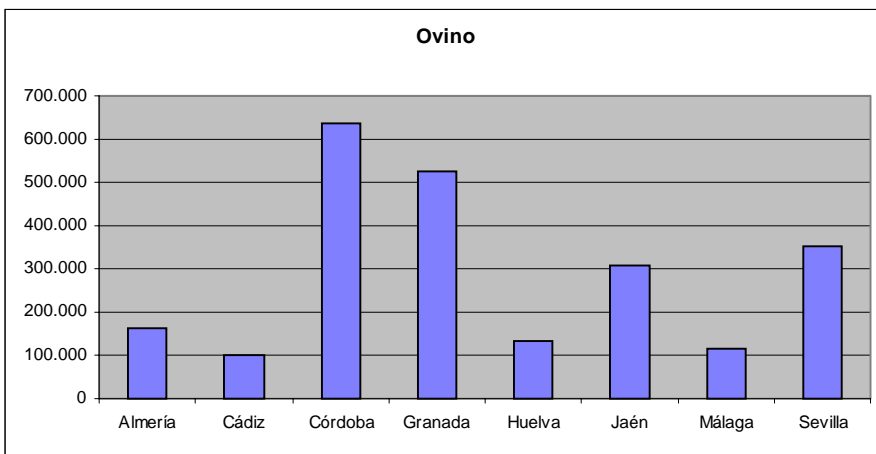


GRÁFICO Nº 6 EVOLUCIÓN MENSUAL DEL NÚMERO DE CABEZAS DE OVINO VENDIDAS EN ANDALUCÍA DURANTE 2.000.

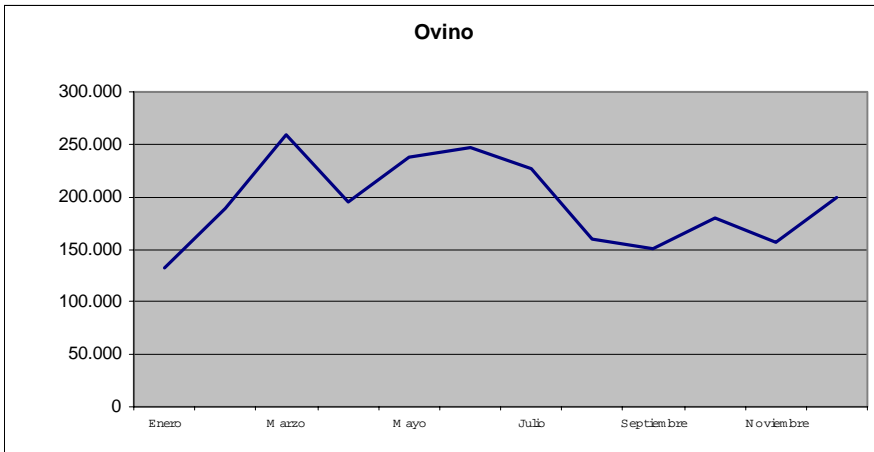


GRÁFICO Nº 7 DISTRIBUCIÓN PROVINCIAL DEL NÚMERO DE CABEZAS DE CAPRINO VENDIDAS EN ANDALUCÍA DURANTE 2.000.

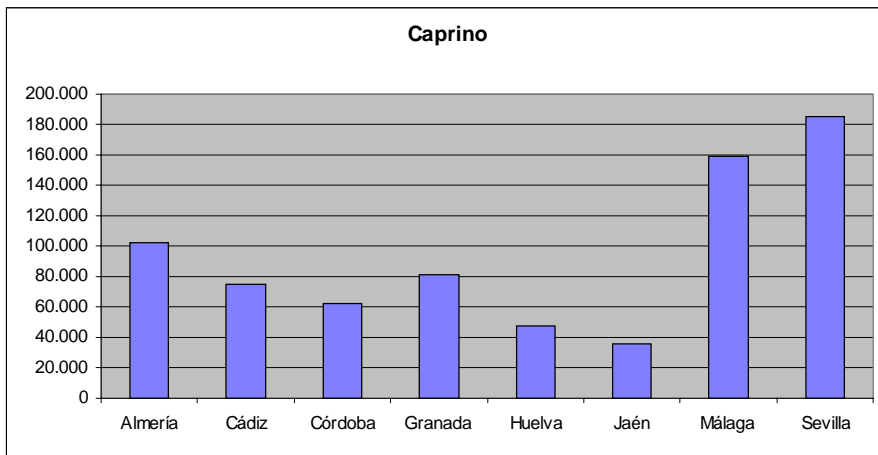


GRÁFICO Nº 8 EVOLUCIÓN MENSUAL DEL NÚMERO DE CABEZAS DE CAPRINO VENDIDAS EN ANDALUCÍA DURANTE 2.000.

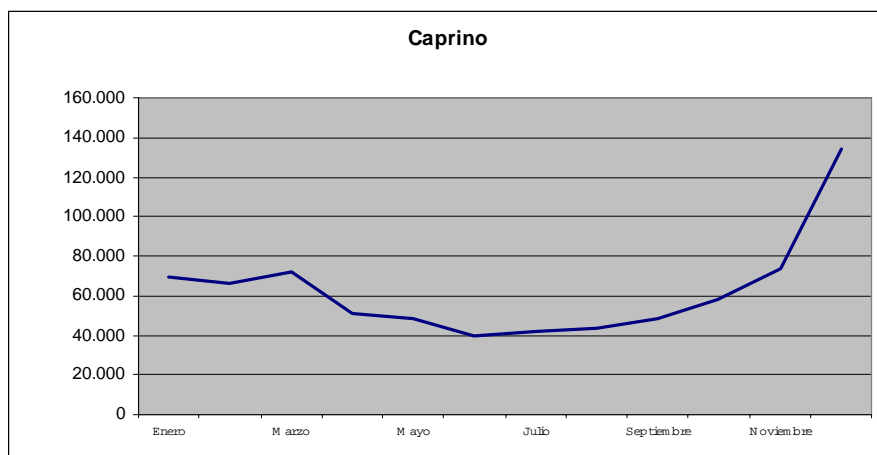


GRÁFICO Nº 9 DISTRIBUCIÓN PROVINCIAL DEL NÚMERO DE CABEZAS DE PORCINO VENDIDAS EN ANDALUCÍA DURANTE 2.000.

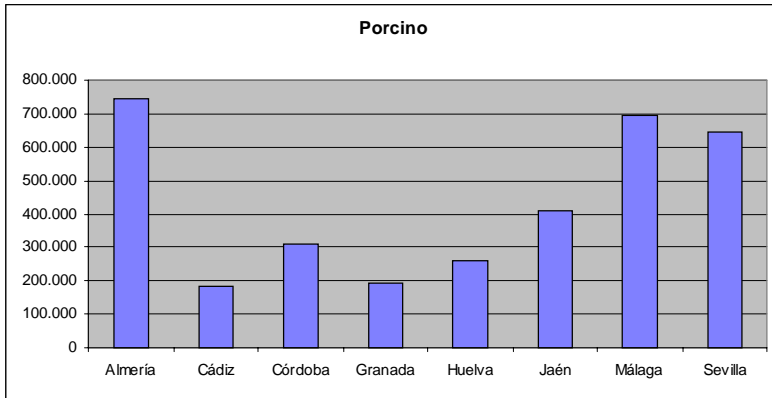


GRÁFICO Nº 10 EVOLUCIÓN MENSUAL DEL NÚMERO DE CABEZAS DE PORCINO VENDIDAS EN ANDALUCÍA DURANTE 2.000.

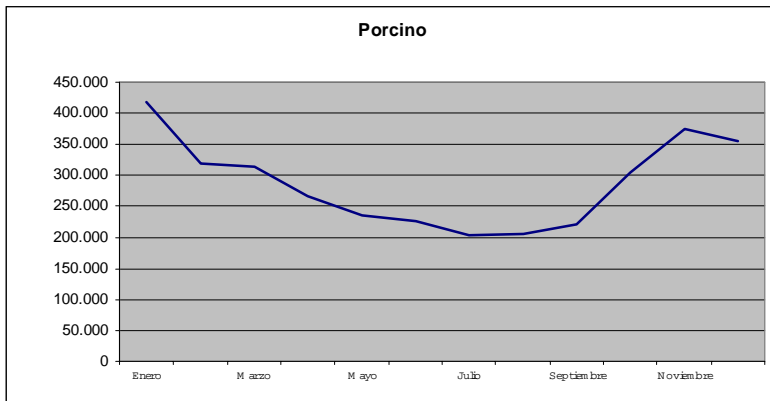


GRÁFICO Nº 11 DISTRIBUCIÓN PROVINCIAL DEL NÚMERO DE CABEZAS DE EQUINO VENDIDAS EN ANDALUCÍA DURANTE 2.000.

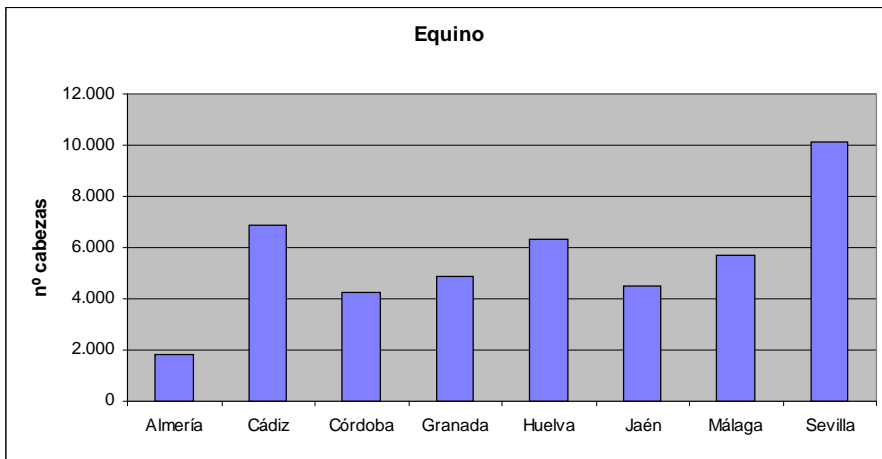
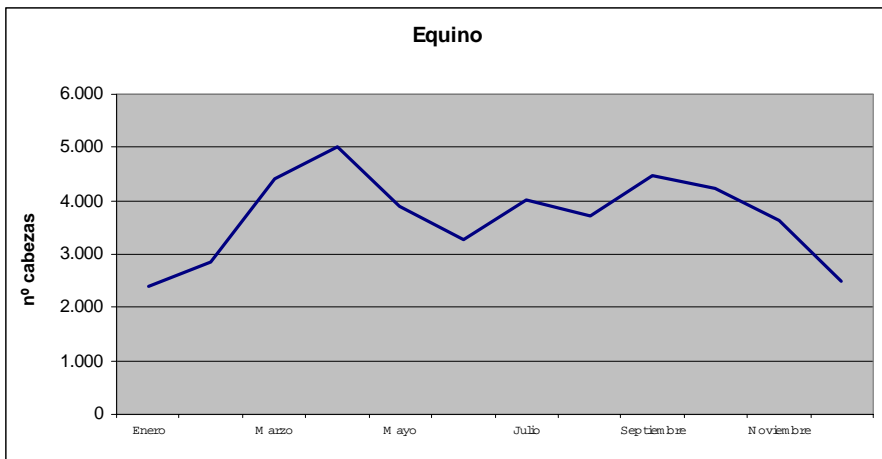


GRÁFICO Nº 12 EVOLUCIÓN DEL NÚMERO DE CABEZAS DE EQUINO VENDIDAS EN ANDALUCÍA DURANTE 2.000.



| |
|---|
| 4.- PRECIOS Y MERCADOS AGRARIOS EN FEBRERO Y MARZO DE 2.001 |
|---|

*4.1 Mercados agrícolas***CEREALES**

Cereales de invierno: El mercado en este periodo se presenta con ligeras variaciones en ambos sentidos, aunque con predominio de las cotizaciones al alza, en trigos y avenas. Los precios de los trigos duros, en la mayoría de los mercados han sido inferiores a los alcanzados la pasada campaña, oscilando entre el 4 y 14%. En trigos blandos no han seguido la misma tónica en todos los mercados. Cebadas y avenas se han pagado entre un 10 y un 13% menos que en igual fecha del año anterior, esta caída se debe a un aumento constante de la oferta, frente a una escasa demanda, ya que la abundancia de pastos la hace innecesaria.

Cereales de primavera: Ligera tendencia alcista y con precios algo superiores a los alcanzados el pasado año en estas mismas fechas en el caso del arroz. El mercado del maíz presenta un comportamiento distinto según zonas.

LEGUMINOSAS GRANO: El garbanzo Blanco lechoso, mantiene precios estables durante los meses de febrero y marzo en el mercado de Sevilla. En Cádiz, donde se habían mantenido estables, finaliza este periodo con un descenso del 1%. Tanto las habas como el haboncillo, han incrementado su cotización respecto al pasado año entre el 3 y 18%.

TUBERCULOS PARA CONSUMO HUMANO: Buenos precios los alcanzados por la patata extratemprana en la presente campaña, superior entre el 11 y el 13% con respecto a la campaña anterior. La patata tardía presenta ligeras oscilaciones.

HORTALIZAS: El mercado de las hortalizas bajo plástico de la provincia de Almería, se presenta con variaciones en ambos sentidos en función del producto y la alhóndiga, tal es el caso de tomates, pepinos, calabacines y judías verdes, entre otros, que comenzaron este periodo con tendencia alcista, y más tarde iniciaron una caída paulatina de sus cotizaciones. Las berenjenas en todas sus variedades han presentado una estrepitosa caída. Las distintas variedades de pimientos han presentado un comportamiento diferente tanto a lo largo de este periodo como respecto al pasado año. El pimiento italiano al inicio del mes de febrero alcanzó precios muy altos. Las hortalizas en otras provincias presentan un comportamiento irregular dependiendo del mercado. Hay productos que han sufrido fuertes caídas en sus cotizaciones entre las que cabe destacar el espárrago y el fresón. El sector fresero en Huelva atraviesa momentos críticos ya que han sido muchos los factores que han influido en el mismo, entre los que cabe destacar: la escasa producción debido a la climatología en las primeras fechas de recolección que es cuando se pagan a mejor precio, la entrada en los mercados de fresa procedente de Marruecos a precios muy bajos, y las altas temperaturas que han dado un repentino incremento de la producción, lo que también ha hecho que bajen los precios. Todas estas circunstancias ha obligado a los responsables del sector a tirar más de 6 millones de kilos a fin de evitar la saturación del mercado y la consiguiente caída en picado de los precios, ya que no se llegaba a pagar los costes.

FLORES: El mercado de las flores ha mantenido una tendencia a la baja una vez pasadas la festividad del Día de Los Enamorados, fecha en que la demanda de flores es grande, los precios han estado por debajo de las cotizaciones del pasado año en los primeros días de febrero, si bien han

finalizado en marzo con subida respecto del 2000, en clavel y clavellina. Las rosas al igual que paniculata, y liliun se han pagado por debajo de los precios del pasado año.

FRUTALES NO CITRICOS: El precio de peras y manzanas se mantiene en general bastante estable, con una ligera alza en la cotización de la manzana Decana del Comicio. En frutas subtropicales el mercado se ha mantenido bastante estable y sin una tendencia clara respecto al pasado año

El mercado de la almendra presenta un comportamiento desigual, tanto a lo largo del periodo que nos ocupa como respecto al año 2000.

CITRICOS: Recuperación del mercado de cítricos, principalmente naranjas, tras un período de precios a la baja debido a una climatología desfavorable. El pomelo se ha mantenido con los precios sin variación. El limón presenta un mercado más irregular.

CULTIVOS INDUSTRIALES

Aceite de oliva: La caída del precio del aceite de oliva con respecto al año 2000 ha sido evidente, iniciándose el mes con un descenso respecto al pasado año, superior al 25% dependiendo del tipo del mismo. A lo largo de este período parece recuperarse algo y la diferencia al final del mes de marzo se ha situado en torno al 15 % Las compras más importantes habidas en el mercado de Córdoba las han realizado firmas italianas. En Jaén, donde el mercado ha estado muy paralizado, sólo se han realizado ventas de cisternas sueltas. Los orujos han tenido una ligera tendencia a la baja pero los precios también han sido inferiores a los del pasado año entre un 16 y un 20%.

Aceite de girasol: Subida de las cotizaciones del aceite de girasol refinado en la provincia de Sevilla en un 15%. En la provincia de Córdoba la subida ha estado sólo en el 3%.

Mostos y Vinos: La estabilidad ha sido la nota dominante, en vinos, mostos y vinagre de Jerez, no así en Montilla, donde los ruedos y superior han tenido una caída en su cotización del 4%. El vino nuevo y vinagre de Huelva han tenido a lo largo de este período un descenso del 8 y 3 % respectivamente El precio de estos productos ha experimentado una caída respecto al pasado año entre el 5 y 22%, correspondiendo el mayor descenso a los mostos de Montilla y el vino nuevo de Huelva.

4.2. Mercados ganaderos

Bovino: El mercado de bovino para vida continúa seriamente afectado por la crisis de las vacas locas ya que son pocas las operaciones que se han realizado en estas fechas y las pocas habidas lo hacen a la baja. Respecto al pasado año el descenso ha sido superior al 35% en la mayoría de los mercados.

En el ganado con destino a sacrificio continúa como nota dominante la caída de las cotizaciones tanto en terneros como añojos, aunque se han producido algunas repeticiones.

Ovino: La tónica dominante en el mercado de ovino con destino a vida, ha sido la tendencia al alza, oscilando ésta entre el 6 y 16%. Los precios han subido respecto al pasado año en más del 10% salvo las preñadas y vacías de la provincia de Córdoba que iniciaron este periodo con precios inferiores a los del pasado año.

El precio de los corderos ha mantenido durante todo el periodo que nos ocupa precios superiores al pasado año, pero sin una tendencia clara, ya que se han dado variaciones en ambos sentidos.

Caprino: Precios prácticamente sin variación en el mercado de caprino con destino a vida a lo largo de este período y con subidas respecto al año 2000.

El ganado para sacrificio mantiene variaciones en ambos sentidos sin tener una tendencia definida respecto al pasado año.

Porcino: El mercado del lechón de capa blanca se ha presentado con tendencia alcista a lo largo de este período, si bien en las últimas semanas del mes de marzo se ha apreciado un ligero descenso. No obstante las variaciones han dependido del mercado, entre el 2% para el mercado de Araporc, al 45% para el mercado de Granada. Respecto al pasado año las subidas han sido superiores al 60% ya que la crisis de las vacas locas ha beneficiado de forma importante a este sector de la ganadería. El lechón ibérico también se ha visto favorecidos por dicha crisis y ha registrado un fuerte incremento de sus cotizaciones durante los meses de febrero y marzo entre el 10 y 28%, pero a pesar de ello los precios han sido inferiores a los pagados el año pasado en estas fechas.

El mercado de porcino para sacrificio ha seguido la misma pauta que el de vida, aunque los precios han tenido un mayor incremento durante los meses de febrero y marzo en el ganado Ibérico, que en el cerdo blanco.

Otros productos ganaderos

Pollos: Precios en alza, con una subida del 2 y 10% en los mercados de Granada y Sevilla respectivamente. Si se compara con el pasado año, la subida ha sido del 10%.

Conejo: Otro de los mercados que se han visto favorecidos por la crisis de las vacas locas, presentando una subida en su cotización del 4%, pero si lo comparamos con los precios del pasado año en estas fechas, la subida ha sido superior al 38%.

Huevos: El mercado de los huevos presenta una clara tendencia alcista, aunque las subidas han dependido del mercado y la categoría de los mismos.

Leche: Precios bastante estables, aunque con algunas variaciones, respecto al pasado año, no han tenido una tendencia definida.

CUADRO Nº 1

PRECIOS SEMANALES DE PRODUCTOS AGRICOLAS. FEBRERO Y MARZO 2.001

| PRODUCTO Y ESPECIF. | POS | COM. | MERCADO | SEM 6 | SEM 7 | SEM 8 | SEM 9 | SEM 10 | SEM 11 | SEM 12 | SEM 13 |
|---------------------------|--------|-----------------|---------|--------|--------|--------|--------|--------|--------|--------|--------|
| CEREALES DE INVIERNO | | | | | | | | | | | |
| TRIGO | | | | | | | | | | | |
| Duro t. mexa | Alm. | CADIZ | | 22,00 | 23,00 | 23,00 | 23,00 | 23,00 | 23,00 | 24,00 | 24,00 |
| Duro t. cocorit | Alm. | GR-Vega | | 24,00 | 24,00 | 24,00 | 24,00 | 25,00 | 24,00 | 25,00 | 25,00 |
| Duro t. vitrón | Alm. | CORDOBA | | 23,00 | 23,00 | 23,00 | 23,00 | 23,00 | 23,00 | 23,00 | 23,00 |
| Duro | Alm. | SEVILLA | | 24,75 | 24,50 | 24,50 | 24,50 | 24,25 | 24,25 | 24,25 | 24,25 |
| Blando t. cajeme | Alm. | CADIZ | | 27,00 | 27,00 | 27,00 | 27,00 | 27,00 | 27,00 | 28,00 | 28,00 |
| Blando t. cajeme | Alm. | CORDOBA | | 27,00 | 27,00 | 27,00 | 27,00 | 27,00 | 27,00 | 27,00 | 27,00 |
| Blando t. cajeme | Alm. | JAEN | | 23,00 | 23,00 | 23,00 | 23,00 | 24,00 | 24,00 | 24,00 | 24,00 |
| Blando t. cajeme | Alm. | SEVILLA | | 27,25 | 27,25 | 27,25 | 27,25 | 28,50 | 29,00 | 29,00 | 28,50 |
| Blando t. anza | Alm. | JAEN | | 22,00 | 22,00 | 22,00 | 22,00 | 23,00 | 23,00 | 23,00 | 23,00 |
| Blando t. anza | Alm. | SEVILLA | | 27,25 | 27,25 | 27,25 | 27,25 | 28,50 | 29,00 | 29,00 | 28,50 |
| Blando panificable | e.A.I. | JAEN | | 26,11 | 26,35 | 25,50 | 26,41 | 26,23 | 27,02 | 25,53 | 25,73 |
| Pienso | Alm. | CADIZ | | 21,00 | 22,00 | 22,00 | 22,00 | 22,00 | 22,00 | 23,00 | 23,00 |
| Pienso | Alm. | SEVILLA | | 23,58 | 23,70 | 23,60 | 23,58 | 23,45 | 23,45 | 23,45 | 23,45 |
| CEBADA | | | | | | | | | | | |
| Caballar | Alm. | CADIZ | | 23,00 | 24,00 | 24,00 | 24,00 | 24,00 | 24,00 | 25,00 | 25,00 |
| Caballar | Alm. | GR-Vega | | 21,00 | 21,00 | 21,00 | 21,00 | 21,00 | 21,00 | 21,00 | 21,00 |
| Caballar | Alm. | JAEN | | 19,00 | 19,00 | 19,00 | 19,00 | 20,00 | 20,00 | 20,00 | 20,00 |
| Caballar* | Alm. | SEVILLA | | 22,25 | 22,00 | 22,00 | 22,00 | 22,00 | 21,00 | 20,75 | 21,00 |
| Cervecera | e.A.I. | CADIZ | | 23,00 | 24,00 | 24,00 | 24,00 | 24,00 | 24,00 | 25,00 | 24,00 |
| Cervecera | Alm. | GR-Alhama | | 21,00 | 21,00 | 22,00 | 22,00 | 22,00 | 21,00 | 22,00 | 21,00 |
| Cervecera | e.A.I. | JAEN | | 20,00 | 20,00 | 20,00 | 20,00 | 21,00 | 21,00 | 21,00 | 21,00 |
| Cervecera | Amy. | SEVILLA | | 22,45 | 22,28 | 22,10 | 22,03 | 22,08 | 22,08 | 21,98 | 21,98 |
| Cervecera | e.A.I. | SEVILLA | | 23,30 | 22,92 | 22,81 | 21,91 | 23,06 | 23,30 | 22,00 | 22,48 |
| AVENA | | | | | | | | | | | |
| Común | Alm. | CADIZ | | 25,00 | 27,00 | 27,00 | 27,00 | 27,00 | 27,00 | 28,00 | 28,00 |
| Común | Alm. | GR-Alhama | | 21,00 | 22,00 | 22,00 | 22,00 | 22,00 | 22,00 | 23,00 | 23,00 |
| Común | Alm. | SEVILLA | | 22,33 | 22,33 | 22,25 | 22,20 | 22,33 | 22,33 | 22,23 | 22,23 |
| TRITICALE | | | | | | | | | | | |
| Pienso | Alm. | CADIZ | | 20,00 | 21,00 | 21,00 | 21,00 | 21,00 | 21,00 | 22,00 | 23,00 |
| Pienso | Alm. | SEVILLA | | 23,50 | 23,50 | 23,50 | 23,50 | 23,50 | 23,50 | 23,50 | 23,50 |
| CEREALES DE PRIMAVERA | | | | | | | | | | | |
| ARROZ | | | | | | | | | | | |
| Cáscara Índica | Alm. | SEVILLA | | 48,75 | 48,75 | 49,25 | 49,25 | 49,25 | 49,75 | 49,63 | 49,63 |
| Cáscara Bahía | Alm. | SEVILLA | | 49,50 | 49,80 | 49,60 | 49,60 | 49,60 | 49,60 | 49,60 | |
| Blanco | | SEVILLA | | 85,00 | 85,00 | 85,00 | 85,00 | 85,00 | 85,00 | 85,00 | |
| MAIZ (C.tipo) | | | | | | | | | | | |
| Nacional | Alm. | CADIZ | | 26,00 | 27,00 | 27,00 | 27,00 | 27,00 | 27,00 | 28,00 | 28,00 |
| Nacional | Alm. | GR-Vega | | 25,00 | 25,00 | 25,00 | 25,00 | 25,00 | 25,00 | 26,00 | 26,00 |
| Nacional | Alm. | SEVILLA | | 24,45 | 24,28 | 24,23 | 24,13 | 24,20 | 24,20 | 23,95 | 24,45 |
| SORGO (C.tipo) | | | | | | | | | | | |
| Nacional | Alm. | CADIZ | | 24,00 | 24,00 | 24,00 | 24,00 | 24,00 | 24,00 | 25,00 | 25,00 |
| LEGUMINOSAS GRANO | | | | | | | | | | | |
| GARBANZO | | | | | | | | | | | |
| Blanco lechoso | Alm. | CADIZ | | 126,00 | 126,00 | 126,00 | 126,00 | 126,00 | 126,00 | 126,00 | 125,00 |
| Blanco lechoso | Alm. | SEVILLA | | 150,00 | 150,00 | 150,00 | 150,00 | 150,00 | 150,00 | 150,00 | 150,00 |
| HABA | | | | | | | | | | | |
| Pienso | Alm. | CADIZ | | 30,00 | 31,00 | 31,00 | 31,00 | 31,00 | 31,00 | 31,00 | 33,00 |
| Haboncillo | A.my. | SEVILLA | | 31,00 | 31,50 | 31,50 | 31,50 | 31,00 | 31,00 | 31,00 | 31,00 |
| CULTIVOS FORRAJEROS | | | | | | | | | | | |
| ALFALFA | | | | | | | | | | | |
| Heno | Alm. | CADIZ | | 18,00 | 19,00 | 19,00 | 19,00 | 19,00 | 19,00 | 19,00 | 20,00 |
| TUBERCULOS CONSUMO HUMANO | | | | | | | | | | | |
| PATATA | | | | | | | | | | | |
| Extratempрана | Cam. | CO-Vega | | 30,00 | 30,00 | 30,00 | 30,00 | 31,00 | 30,00 | 40,00 | 30,00 |
| Extratempрана | Alh. | GR-Motril | | | | | | 50,00 | 50,00 | 45,00 | 40,00 |
| Extratempрана | Alm. | MA-Velez-Ma | | | | | | | | 50,00 | 45,00 |
| Extratempрана | Alm. | SE-Los Palacios | | 30,00 | 26,00 | 35,00 | 50,00 | 50,00 | 60,00 | 70,00 | |
| Tardía | A.my. | CA-Chipiona | | 60,00 | 60,00 | 65,00 | 70,00 | 75,00 | 80,00 | 85,00 | 70,00 |
| Tardía | Alm. | MA-Velez-Ma | | 36,00 | 36,00 | 35,00 | 35,00 | 35,00 | 35,00 | 36,00 | 32,00 |
| Tardía | Alm. | SE-Los Palacios | | | | | 29,00 | 28,00 | 35,00 | 28,00 | |
| Tardía | Alm. | SEVILLA | | | | | | 24,00 | 27,00 | 29,00 | 30,00 |
| Desiree | Alm. | GR-Vega | | 25,00 | 25,00 | | 25,00 | | 30,00 | | 30,00 |
| Spunta | Alm. | GR-Vega | | 25,00 | 25,00 | | 25,00 | | 30,00 | | 30,00 |
| HORTALIZAS | | | | | | | | | | | |
| LECHUGA | | | | | | | | | | | |
| Iceberg | C.M. | AL-Pulpi | | 43,69 | 68,08 | 32,73 | 34,90 | | 50,00 | 50,00 | 50,34 |
| Iceberg | Alh. | AL-B.Almanzora | | 156,00 | 115,00 | | | 135,00 | 125,00 | 135,00 | 125,00 |
| Malagueña | Alm. | MA-Velez- | | 23,00 | 23,00 | 23,00 | 23,00 | 23,00 | 23,00 | 23,00 | 23,00 |

BOLETÍN BIMESTRAL DE INFORMACIÓN AGRARIA

| | | | | | | | | | | | |
|------------------|------------------------|------|-----------------|--------|--------|--------|--------|--------|--------|--------|--------|
| | | | Ma | | | | | | | | |
| | Oreja de Mulo | Cam. | SE-Cantillana | 60,00 | 70,00 | 60,00 | | 60,00 | | 80,00 | 75,00 |
| | T.Romano | Alh. | CA-Conil | 60,00 | 55,00 | 45,00 | 40,00 | 50,00 | 45,00 | 40,00 | 70,00 |
| | T.Romano | Alm. | CORDOBA | 20,00 | 20,00 | 20,00 | 20,00 | 19,00 | 25,00 | 30,00 | 40,00 |
| | s.c. | Alm. | SE-Los Palacios | 60,00 | 60,00 | 55,00 | 55,00 | 50,00 | 50,00 | 50,00 | 65,00 |
| TOMATE | | | | | | | | | | | |
| | Daniela | Alh. | AL-El Ejido | 37,43 | 36,70 | 58,63 | 62,80 | 72,64 | 48,56 | 39,71 | 32,53 |
| | Daniela | C.M. | AL- El Parador | 43,00 | 48,71 | 63,77 | 75,00 | 88,72 | 60,34 | 49,90 | 46,28 |
| | Liso I | Alh. | CA-Conil | 80,00 | 88,00 | 95,00 | 110,00 | 130,00 | 145,00 | 100,00 | 95,00 |
| | Liso I | Alh. | CA-Chipiona | 60,00 | 60,00 | 70,00 | 85,00 | 100,00 | 125,00 | 110,00 | 110,00 |
| | Liso I | Alh. | GR-Motril | 38,00 | | | | 142,00 | 106,00 | 95,00 | 83,00 |
| | Liso II | C.M. | AL-Nijar | 63,62 | 90,98 | 71,55 | 119,69 | 117,18 | 70,11 | 87,97 | 91,90 |
| | Liso II | Alh. | CA-Chipiona | 35,00 | 35,00 | 45,00 | 55,00 | 75,00 | 75,00 | 75,00 | 75,00 |
| | Liso s/c | C.M. | AL-La Cañada | 110,86 | 108,12 | 121,18 | 144,65 | 126,76 | 98,98 | 95,83 | 115,25 |
| | Liso s/c | Alh. | MA-Velez-Ma | 77,00 | 90,00 | 112,00 | 86,00 | 117,00 | 99,00 | 72,00 | 90,00 |
| | Liso s/c | Alm. | SE-Los Palacios | 70,00 | 70,00 | 80,00 | 110,00 | 80,00 | 100,00 | 100,00 | 80,00 |
| | Larga vida | C.M. | AL-La Cañada | 65,94 | 76,73 | 84,26 | 77,55 | 116,89 | 84,27 | 82,25 | 60,60 |
| | Larga vida | C.M. | AL-Nijar | 64,72 | 84,31 | 86,88 | 67,00 | 112,26 | 81,65 | 59,80 | 60,31 |
| | Larga vida rojo | Alh. | AL-Adra | 35,00 | 47,00 | 48,00 | 35,00 | | 54,00 | | 45,00 |
| | Larga vida rojo | Alh. | AL-Roquetas | 37,00 | 49,00 | 52,00 | 70,00 | 85,00 | 56,00 | 49,00 | 44,00 |
| | Larga vida rojo | Alh. | AL-Partidores | 61,00 | 72,00 | 83,00 | 77,00 | 111,00 | 105,00 | 79,00 | 69,00 |
| | Larga vida rojo | Alh. | AL-Nijar | 51,00 | 50,00 | 67,00 | 75,00 | 79,00 | 95,00 | 67,00 | 57,00 |
| | Larga vida rojo | Alh. | AL-B.Almanzora | 55,00 | 68,00 | 70,00 | 81,00 | 109,00 | 72,00 | 73,00 | 115,00 |
| | L. vida rojo ramillete | Alh. | AL-Partidores | 87,00 | 87,00 | 98,00 | 102,00 | 150,00 | 129,00 | 94,00 | 57,00 |
| | Cuello verde | Alh. | AL-Roquetas | 45,00 | | | 86,00 | | 61,00 | 64,00 | 52,00 |
| | Cuello verde | Alh. | AL-Partidores | 96,00 | 108,00 | 119,00 | 135,00 | 138,00 | 112,00 | 96,00 | 104,00 |
| | Asurcado | C.M. | AL-La Cañada | 175,63 | 195,35 | 209,73 | 222,66 | 187,38 | 150,15 | 146,85 | 199,04 |
| | Asurcado | C.M. | AL-Partidores | 164,00 | 186,00 | 209,00 | 214,00 | 205,00 | 166,00 | 147,00 | 190,00 |
| | Pera | C.M. | AL-La Cañada | 67,17 | 78,10 | 91,55 | 103,17 | 98,25 | 78,94 | 68,49 | 69,22 |
| | Pera | C.M. | AL-Nijar | 70,20 | 73,07 | 91,60 | 107,33 | 98,21 | 95,11 | 68,31 | 79,98 |
| | Racimo | C.M. | AL-La Cañada | 82,52 | 92,63 | 102,62 | 105,91 | 150,94 | 103,53 | 79,66 | 51,47 |
| | Racimo | C.M. | AL-Nijar | 90,00 | 124,00 | 93,00 | 127,00 | 165,00 | 141,00 | 72,00 | 100,00 |
| | Cherry | C.M. | AL-La Cañada | 146,13 | 132,00 | 154,78 | | 119,86 | 177,36 | 74,43 | 99,45 |
| | Cherry | Alh. | GR-Motril | 136,00 | 144,00 | 155,00 | | 163,00 | 210,00 | 200,00 | 175,00 |
| BERENJENA | | | | | | | | | | | |
| | Larga | Alh. | AL-El Ejido | 191,02 | 126,97 | 92,84 | 87,69 | 62,12 | 29,51 | 29,61 | 31,71 |
| | Larga-semilarga | Alh. | AL-Adra | 200,00 | 133,00 | 75,00 | 75,00 | 72,00 | 36,00 | | 38,00 |
| | Larga-semilarga | Alh. | AL-Roquetas | 207,00 | 137,00 | 79,00 | 84,00 | 74,00 | 39,00 | 35,00 | 42,00 |
| | Larga-semilarga | Alh. | AL-El Ejido | 200,00 | 135,00 | 82,00 | 82,00 | 79,00 | 42,00 | 36,00 | 46,00 |
| | Larga-semilarga | Alh. | AL-Nijar | 164,00 | 142,00 | 118,00 | | 82,00 | 64,00 | 25,00 | 23,00 |
| | Larga-semilarga | CM | AL- El Parador | 227,03 | 162,45 | 101,83 | 107,61 | 87,82 | 42,74 | 41,49 | 44,82 |
| | Redonda negra | CM | AL-La Cañada | 232,95 | 180,71 | 109,17 | 103,19 | 94,03 | 57,61 | 40,91 | 59,74 |
| | Redonda negra | Alh. | GR-Motril | | 184,00 | | | | 49,00 | | 37,00 |
| | Redonda s/c | Alh. | AL-Adra | 207,00 | 145,00 | 80,00 | | 81,00 | 41,00 | | 61,00 |
| | Redonda s/c | Alh. | AL-Roquetas | 210,00 | 150,00 | 85,00 | 87,00 | 84,00 | 40,00 | 45,00 | 64,00 |
| | Redonda s/c | Alh. | AL-El Ejido | 211,00 | 157,00 | 87,00 | 88,00 | 79,00 | 47,00 | 42,00 | 62,00 |
| | Redonda s/c | Alh. | CA-Conil | 200,00 | 220,00 | | | | | | |
| | Redonda s/c | Alh. | MA-Velez-Ma | 194,00 | 189,00 | 90,00 | 90,00 | 96,00 | 68,00 | 49,00 | 45,00 |
| | s/c | Alh. | GR-Albuñol | 208,00 | 185,00 | | | | 57,00 | | |
| | s/c | Cam. | SE-Cantillana | 100,00 | 100,00 | | | | | | |
| COLIFLOR | | | | | | | | | | | |
| | Cor. c/hojas | CM | CA-Conil | 100,00 | 70,00 | 60,00 | 80,00 | 150,00 | 150,00 | 160,00 | 100,00 |
| | Cor. c/hojas | CM | CA-Chipiona | 70,00 | 60,00 | 60,00 | 85,00 | 120,00 | 140,00 | 125,00 | 120,00 |
| | Cor. c/hojas | Alh. | MA-Velez-Ma | 72,00 | 81,00 | 72,00 | 90,00 | 108,00 | 72,00 | 68,00 | 54,00 |
| BROCOLI | | | | | | | | | | | |
| | | | AL-B.Almanzora | | 50,00 | 60,00 | | 73,00 | 55,00 | | 70,00 |
| NABOS | | | | | | | | | | | |
| | | Alm. | CA-Conil | 85,00 | 70,00 | 65,00 | 70,00 | 75,00 | 65,00 | 85,00 | 95,00 |
| PEPINO | | | | | | | | | | | |
| | Hol. o de Almería | Alh. | AL-Roquetas | 86,00 | 87,00 | 60,00 | 60,00 | 20,00 | 25,00 | 27,00 | 62,00 |
| | Hol. o de Almería | CM | AL-El Parador | 121,58 | 84,45 | 68,80 | 65,56 | 36,39 | 37,08 | | |
| | Hol. o de Almería | Alh. | AL-El Ejido | 82,92 | 68,35 | 44,82 | 46,08 | 20,22 | 18,47 | 27,00 | 62,00 |
| | Hol. o de Almería | Alh. | GR-Motril | 65,00 | 74,00 | 53,00 | | 43,00 | 35,00 | 48,00 | 53,00 |
| | Español | Alh. | AL-Adra | 97,00 | 87,00 | 101,00 | | 115,00 | 82,00 | | 106,00 |
| | Español | Alh. | AL-Roquetas | 99,00 | 89,00 | 102,00 | 107,00 | 119,00 | 84,00 | 77,00 | 109,00 |
| | Español | Alh. | AL-El Ejido | 95,00 | 85,00 | 106,00 | 109,00 | 118,00 | 80,00 | 79,00 | 108,00 |
| | Español | Alh. | AL-Partidores | 109,00 | 119,00 | 139,00 | | 114,00 | 105,00 | 74,00 | 128,00 |
| | Español | Alh. | AL-B.Almanzora | 93,00 | 104,00 | | 105,00 | 105,00 | 90,00 | 75,00 | 78,00 |
| | Francés | Alh. | AL-Roquetas | 23,00 | 25,00 | 39,00 | 50,00 | 45,00 | 32,00 | 37,00 | 68,00 |
| | Francés | Alh. | AL-El Ejido | 22,01 | 34,56 | 44,02 | 52,18 | 49,99 | 25,16 | 35,12 | 63,40 |

BOLETÍN BIMESTRAL DE INFORMACIÓN AGRARIA

| | | | | | | | | | | | |
|---------------|----------------------|------|-----------------|--------|--------|--------|--------|--------|--------|--------|--------|
| | Francés | Alm. | MA-Velez-Ma | 23,00 | 27,00 | 58,00 | 54,00 | 54,00 | 63,00 | 63,00 | 70,00 |
| | Negro | Alh. | GR-Albuñol | | | | | 51,00 | 47,00 | 16,00 | |
| | Corto | C.M. | AL-La Cañada | 119,83 | 138,28 | 144,13 | 113,72 | 115,40 | 79,89 | 85,74 | 108,51 |
| | s.c. | Alh. | GR-Motril | | | | | | | 196,00 | 214,00 |
| | s.c. | Alh. | SE-Los Palacios | 50,00 | 55,00 | 80,00 | 120,00 | 80,00 | | 60,00 | |
| JUDIAS VERDES | | | | | | | | | | | |
| | Brasileña | Alm. | MA-Velez-Ma | 381,00 | 472,00 | 450,00 | 360,00 | 427,00 | 400,00 | 360,00 | 350,00 |
| | Plana Garrafal | Alh. | AL-B.Almanzora | 295,00 | | 380,00 | | | | | |
| | Plana Garrafal | Alm. | CA-Chipiona | 400,00 | 350,00 | 300,00 | | | 500,00 | 450,00 | 400,00 |
| | Plana Garrafal | Alh. | MA-Velez-Ma | 337,00 | | | | | | | 360,00 |
| | Perona semilarga | Alh. | AL-Adra | 310,00 | 350,00 | 350,00 | 275,00 | 352,00 | 256,00 | | 248,00 |
| | Perona semilarga | Alh. | AL-Roquetas | 298,00 | 355,00 | 320,00 | 385,00 | 365,00 | 261,00 | 215,00 | 239,00 |
| | Perona semilarga | Alh. | AL-El Ejido | 299,00 | 360,00 | 335,00 | 390,00 | 348,00 | 264,00 | 220,00 | 250,00 |
| | Perona semilarga | Alh. | AL-Partidores | 183,00 | 182,00 | 132,00 | | | | | |
| | Perona | Alh. | AL-El Ejido | 308,62 | 314,61 | 336,01 | 346,65 | 303,03 | 274,43 | 271,75 | 194,95 |
| | Perona | Alm. | CA-Conil | 550,00 | 550,00 | 580,00 | 525,00 | 550,00 | 500,00 | 340,00 | 325,00 |
| | Perona | Alh. | GR-Motril | 423,00 | 411,00 | 379,00 | | 362,00 | 414,00 | 421,00 | 345,00 |
| | Plana Helda | Alh. | AL-Adra | 360,00 | 290,00 | 290,00 | 313,00 | 304,00 | 301,00 | | 254,00 |
| | Plana Helda | Alh. | AL-Roquetas | 330,00 | 285,00 | 275,00 | 350,00 | 307,00 | 316,00 | 290,00 | 261,00 |
| | Plana Helda | Alh. | AL-El Ejido | 325,00 | 295,00 | 280,00 | 360,00 | 319,00 | 324,00 | 300,00 | 259,00 |
| | Plana Helda | Alh. | AL-Nijar | | | | | | | 367,00 | 323,00 |
| | Helda Esmeralda | Alh. | GR-Albuñol | 270,00 | 299,00 | | | 329,00 | 307,00 | 305,00 | |
| | Plana Amarilla | Alh. | GR-Albuñol | | | | | 527,00 | 481,00 | 442,00 | |
| | Tub. Kora | CM | AL-La Cañada | | | | | | | 449,93 | 370,40 |
| | Tub. Kora | Alh. | GR-Motril | 450,00 | 445,00 | 402,00 | | 682,00 | 680,00 | 644,00 | 376,00 |
| | Tub. Strike | Alh. | AL-Roquetas | 500,00 | | | 570,00 | 502,00 | 310,00 | 290,00 | |
| | Tub. Strike | Alh. | AL-El Ejido | 510,00 | | | 555,00 | 515,00 | 310,00 | 300,00 | 341,00 |
| | Tub. Strike | Alh. | AL-Partidores | | | | 350,00 | 321,00 | 360,00 | 367,00 | 367,00 |
| | Tub. Emerite | Alh. | AL-Roquetas | 480,00 | | | | | 325,00 | 275,00 | |
| | Tub. Emerite | Alh. | AL-El Ejido | | | | 535,00 | | 332,00 | 279,00 | |
| | Tub. Emerite | Alh. | AL-B.Almanzora | 385,00 | 375,00 | | 385,00 | 463,00 | 460,00 | 445,00 | 335,00 |
| | Tub. Emerite | Alh. | GR-Albuñol | 610,00 | 638,00 | | | 483,00 | 458,00 | 380,00 | |
| | Tub. Emerite (negra) | Alh. | GR-Albuñol | 665,00 | 600,00 | | | 505,00 | 490,00 | 377,00 | |
| | Tub. Xera | Alh. | GR-Albuñol | 374,00 | 518,00 | | | 419,00 | 466,00 | 298,00 | |
| | Redonda | Alh. | GR-Motril | 550,00 | 570,00 | 540,00 | | | | | |
| COL | | | | | | | | | | | |
| | Repollo | Alm. | CA-Conil | 30,00 | 28,00 | 35,00 | 35,00 | 45,00 | 50,00 | 45,00 | 40,00 |
| | Repollo | Alm. | CA-Chipiona | 20,00 | 25,00 | 30,00 | 40,00 | 40,00 | 40,00 | 30,00 | 20,00 |
| | Repollo | Alm. | MA-Velez-Ma | 72,00 | 81,00 | 81,00 | 81,00 | 81,00 | | | 36,00 |
| CALABACIN | | | | | | | | | | | |
| | Primera | Alh. | AL-Roquetas | 97,00 | 57,00 | 65,00 | 110,00 | 129,00 | 168,00 | 135,00 | 104,00 |
| | Primera | Alh. | AL-El Ejido | 91,31 | 60,01 | 67,00 | 112,00 | 132,00 | 171,00 | 122,00 | 101,00 |
| | Primera | Alh. | AL-Nijar | 79,00 | 71,00 | 56,00 | 81,00 | 134,00 | 148,00 | 161,00 | 103,00 |
| | Primera | Alh. | AL-B.Almanzora | | | 95,00 | 68,00 | 148,00 | | 63,00 | |
| | Grueso | Alh. | AL-Roquetas | 57,00 | 40,00 | 45,00 | 95,00 | 105,00 | 143,00 | 115,00 | 93,00 |
| | Grueso | Alh. | AL-El Ejido | 55,00 | 42,00 | 47,00 | 96,00 | 108,00 | 139,00 | 110,00 | 90,00 |
| | Grueso | Alh. | AL-Nijar | 10,00 | 13,00 | | | 42,00 | | | |
| | Grueso | Alh. | AL-B.Almanzora | | | 50,00 | | 60,00 | | | |
| | | Alh. | AL-El Ejido | | | 71,24 | 93,44 | 134,42 | 160,50 | 118,91 | 86,25 |
| | | CM | AL-La Cañada | 116,10 | 80,87 | 82,44 | 104,01 | 159,88 | 176,69 | 152,50 | 106,48 |
| | | CM | AL-El Parador | 106,34 | 76,79 | 75,74 | 99,71 | 154,86 | 180,91 | 157,76 | 105,93 |
| | | Alm. | CA-Conil | 170,00 | 160,00 | 140,00 | 110,00 | 130,00 | 130,00 | 200,00 | 150,00 |
| | | Alm. | CA-Chipiona | 85,00 | 90,00 | 100,00 | 80,00 | 80,00 | 80,00 | 80,00 | 100,00 |
| | | Alh. | GR-Albuñol | 79,00 | 73,00 | | | 107,00 | 114,00 | 124,00 | |
| | | Alh. | GR-Motril | 78,00 | 64,00 | 35,00 | | 118,00 | 89,00 | 114,00 | 53,00 |
| | | Alm. | MA-Velez-Ma | 59,00 | 54,00 | 50,00 | 54,00 | 117,00 | 99,00 | 135,00 | 90,00 |
| | | Alm. | SE-Los Palacios | 150,00 | 130,00 | 110,00 | 120,00 | 100,00 | 190,00 | 150,00 | 80,00 |
| RABANO | | | | | | | | | | | |
| | | Alm. | CA-Conil | 50,00 | 50,00 | 45,00 | 40,00 | 50,00 | 60,00 | 60,00 | 45,00 |
| | | Cam. | SE-Cantillana | 50,00 | 50,00 | 50,00 | 80,00 | 60,00 | 50,00 | 60,00 | 50,00 |
| CEBOLLA | | | | | | | | | | | |
| | Grano Oro | Alm. | GR-Vega | 21,00 | 22,00 | 20,00 | 20,00 | 20,00 | 20,00 | 35,00 | 30,00 |
| | s.c. | Alm. | SE-Los Palacios | 35,00 | | | 40,00 | 40,00 | 40,00 | 50,00 | |
| | s.c. | Cam. | SEVILLA | 24,00 | 24,00 | | 24,00 | | 30,00 | 30,00 | 35,00 |
| CEBOLLETA | | | | | | | | | | | |
| | Blanca | Alh. | CA-Conil | 75,00 | 85,00 | 110,00 | 110,00 | 90,00 | 80,00 | 80,00 | 75,00 |
| | Blanca | Alh. | CA-Chipiona | 110,00 | 110,00 | 140,00 | 170,00 | 175,00 | 140,00 | 140,00 | 140,00 |
| | Roja | Alh. | CA-Conil | 255,00 | 180,00 | 120,00 | 120,00 | 150,00 | 100,00 | 130,00 | 125,00 |
| | | Alm. | SE-Cantillana | 70,00 | 60,00 | 75,00 | 100,00 | | 100,00 | 100,00 | 100,00 |
| | | Alm. | SE-Los Palacios | 150,00 | 150,00 | 140,00 | 145,00 | 130,00 | 125,00 | 125,00 | 110,00 |

BOLETÍN BIMESTRAL DE INFORMACIÓN AGRARIA

| | | | | | | | | | | | |
|----------------|-------------------|--------|-----------------|--------|--------|--------|--------|--------|--------|--------|--------|
| PUERROS | | Alm. | CA-Conil | 90,00 | 92,00 | 85,00 | 90,00 | 95,00 | 90,00 | 75,00 | 75,00 |
| | | Alm. | CA-Chipiona | 140,00 | 120,00 | 120,00 | 110,00 | 120,00 | 100,00 | 90,00 | 100,00 |
| | | A.my. | GR-Vega | 100,00 | 100,00 | 100,00 | 100,00 | 100,00 | 100,00 | 100,00 | 100,00 |
| | | Alm. | SE-Los Palacios | 110,00 | 110,00 | 110,00 | 110,00 | 110,00 | | | |
| HABA VERDE | | | | | | | | | | | |
| | Verde | Alh. | CA-Chipiona | 90,00 | 130,00 | 150,00 | 160,00 | 175,00 | 150,00 | 120,00 | 140,00 |
| | Verde | Alm. | GR-Motril | 119,00 | 114,00 | 115,00 | | 100,00 | 85,00 | 73,00 | 82,00 |
| | Verde | Alm. | MA-Velez-Ma | 126,00 | 122,00 | 122,00 | 135,00 | 135,00 | 133,00 | 144,00 | 134,00 |
| GUISANTE | | | | | | | | | | | |
| | Grano verde | Alh. | CADIZ | 500,00 | 450,00 | 400,00 | 450,00 | 475,00 | 500,00 | 525,00 | 550,00 |
| | Grano verde | Alh. | GR-Albuñol | 251,00 | 252,00 | | | 244,00 | 247,00 | 239,00 | |
| | Grano verde | Alh. | GR-Motril | 242,00 | 197,00 | 241,00 | | 219,00 | 236,00 | 235,00 | 174,00 |
| | Grano verde | Alm. | MA-Velez-Ma | 252,00 | 270,00 | 270,00 | 252,00 | 256,00 | 260,00 | 260,00 | 294,00 |
| TIRABEQUE | | | | | | | | | | | |
| | T. Consumo | Alh. | GR-Albuñol | 307,00 | 272,00 | | | 285,00 | 228,00 | 208,00 | |
| | T. Consumo | Alh. | GR-Motril | 265,00 | 268,00 | 225,00 | | 278,00 | 171,00 | 222,00 | |
| APIO | | | | | | | | | | | |
| | Verde (manejo) | Alh. | CA-Conil | 85,00 | 70,00 | 55,00 | 60,00 | 75,00 | 65,00 | 50,00 | 55,00 |
| | Verde | Alh. | CA-Chipiona | 60,00 | 60,00 | 50,00 | 35,00 | 55,00 | 45,00 | 45,00 | 30,00 |
| ZANAHORIA | | | | | | | | | | | |
| | | Alm. | CA-Conil | 70,00 | 70,00 | 65,00 | 60,00 | 70,00 | 70,00 | 75,00 | 70,00 |
| | I (manejo) | Alm. | CA-Chipiona | 30,00 | 30,00 | 30,00 | 30,00 | 30,00 | 30,00 | 30,00 | 30,00 |
| | | A.my. | GR-Vega | 50,00 | 50,00 | 50,00 | 50,00 | 50,00 | 50,00 | 50,00 | 50,00 |
| ALCACHOFA | | | | | | | | | | | |
| | Verde | Alh. | CA-Conil | 500,00 | 550,00 | 500,00 | 400,00 | 300,00 | 215,00 | 170,00 | 140,00 |
| | Verde | Alh. | MA-Velez-Ma | 60,00 | 55,00 | 60,00 | 50,00 | 60,00 | 50,00 | 40,00 | 45,00 |
| | Blanquilla s.e. | Cam. | SE-Cantillana | 100,00 | 90,00 | 100,00 | 100,00 | 100,00 | 100,00 | 95,00 | 70,00 |
| | | Alh. | GR-Vega | 100,00 | | 80,00 | | 75,00 | | | |
| CALABAZA | | | | | | | | | | | |
| | Aire libre | Alm. | CA-Chipiona | 120,00 | 150,00 | 120,00 | 110,00 | 130,00 | 130,00 | 140,00 | 110,00 |
| ESPINACAS | | | | | | | | | | | |
| | | A.my. | GR-Vega | | | | | | 60,00 | 60,00 | 60,00 |
| | Manojos | Cam. | SE-Cantillana | 100,00 | 80,00 | 90,00 | 100,00 | | 65,00 | 70,00 | 80,00 |
| ACELGAS | | | | | | | | | | | |
| | | Alh. | CA-Conil | 50,00 | 50,00 | 45,00 | 35,00 | 45,00 | 45,00 | 45,00 | 50,00 |
| | | Alm. | MA-Velez-Ma | 67,00 | 54,00 | 54,00 | 67,00 | 67,00 | 67,00 | 54,00 | 54,00 |
| | Manojos | Cam. | SE-Cantillana | 90,00 | 80,00 | 70,00 | 100,00 | | 65,00 | 70,00 | 80,00 |
| | | Alm. | SE-Los Palacios | 45,00 | 45,00 | 81,82 | 81,82 | 81,82 | 81,82 | 81,82 | 81,82 |
| ESPARRAGOS | | | | | | | | | | | |
| | Verdes | Cam. | CO-Vega | 500,00 | 550,00 | 550,00 | 550,00 | 550,00 | | 325,00 | 200,00 |
| | Verdes (expor.) | Alh. | GR-Vega | | | 600,00 | 600,00 | 525,00 | 400,00 | 350,00 | 300,00 |
| | Verdes (nacional) | Alh. | GR-Vega | | 600,00 | 600,00 | 500,00 | 450,00 | 400,00 | 350,00 | 250,00 |
| | Verdes | e.A.I. | SEVILLA | | | | | | | | 300,00 |
| | Verdes | Cam. | SE-Cantillana | 500,00 | 500,00 | 500,00 | 500,00 | 500,00 | 350,00 | 300,00 | 250,00 |
| | Verdes | Alm. | SE-Los Palacios | | | | | | | 300,00 | 200,00 |
| | Blancos | Cam. | SE-Cantillana | | | 600,00 | 650,00 | 550,00 | 400,00 | 350,00 | 350,00 |
| | Blancos | Cam. | SEVILLA | | | | | | 450,00 | 425,00 | 325,00 |
| | s.c. | Alm. | SE-Los Palacios | 650,00 | 650,00 | 600,00 | 600,00 | 600,00 | 500,00 | 300,00 | |
| FRESA Y FRESON | | | | | | | | | | | |
| | | C.M. | HUELVA | 380,00 | 425,00 | 385,00 | 336,00 | 320,00 | 128,00 | 76,00 | 112,00 |
| | | C.M. | MA-Velez-Ma | 450,00 | 450,00 | 450,00 | 450,00 | 382,00 | 360,00 | 306,00 | 180,00 |
| | | Alm. | SE-Los Palacios | 450,00 | 450,00 | 450,00 | 420,00 | 420,00 | 400,00 | 300,00 | |
| PIMIENTO | | | | | | | | | | | |
| | Lamuyo verde | Alh. | AL-Adra | 81,00 | 85,00 | 110,00 | 112,00 | 175,00 | 242,00 | | 119,00 |
| | Lamuyo verde | Alh. | AL-Roquetas | 78,00 | 79,00 | 112,00 | 135,00 | 183,00 | 238,00 | 155,00 | 121,00 |
| | Lamuyo verde | Alh. | AL-El Ejido | 82,61 | 70,96 | 117,20 | 125,14 | 197,33 | 220,89 | 136,65 | 92,52 |
| | Lamuyo verde | Alh. | AL-Nijar | 90,00 | 88,00 | 90,00 | 117,00 | 143,00 | 185,00 | 108,00 | 95,00 |
| | Lamuyo verde I | Alh. | CA-Conil | 170,00 | 200,00 | | | | | | |
| | Lamuyo rojo | Alh. | AL-Adra | 102,00 | 125,00 | 130,00 | 115,00 | 165,00 | 147,00 | | 121,00 |
| | Lamuyo rojo | Alh. | AL-Roquetas | 105,00 | 131,00 | 135,00 | 130,00 | 169,00 | 153,00 | 125,00 | 123,00 |
| | Lamuyo rojo | Alh. | AL-El Ejido | 109,13 | 122,84 | 123,52 | 117,76 | 162,50 | 121,55 | 119,38 | 105,16 |
| | Lamuyo rojo | Alh. | AL-Nijar | 131,00 | 128,00 | 125,00 | 139,00 | 142,00 | 173,00 | 136,00 | 123,00 |
| | Lamuyo rojo | C.M. | AL- La Cañada | 116,02 | 144,28 | 133,19 | | 188,82 | 155,34 | 123,00 | 119,06 |
| | Lamuyo amarillo | Alh. | AL-Roquetas | 85,00 | 110,00 | | 147,00 | 138,00 | 97,00 | | 101,00 |
| | Lamuyo amarillo | Alh. | AL-El Ejido | 111,20 | 138,90 | 134,00 | 146,90 | 144,60 | 105,40 | 100,80 | 110,00 |
| | Italiano verde | C.M. | AL- La Cañada | | 362,81 | 315,50 | | 297,84 | 321,72 | | |
| | Italiano verde | Alh. | AL-Adra | 300,00 | 310,00 | 310,00 | 292,00 | 325,00 | 294,00 | | 204,00 |
| | Italiano verde | Alh. | AL-Roquetas | 305,00 | 330,00 | 311,00 | 297,00 | 332,00 | 290,00 | 225,00 | 206,00 |
| | Italiano verde | Alh. | AL-El Ejido | 341,10 | 320,60 | 307,50 | 292,10 | 303,70 | 310,90 | 221,90 | 192,20 |
| | Italiano verde | Alh. | AL-Nijar | 316,00 | 331,00 | 325,00 | 284,00 | 313,00 | 338,00 | 227,00 | 206,00 |
| | Italiano verde | Alh. | AL- | 345,00 | | 350,00 | 303,00 | 315,00 | 335,00 | 320,00 | 240,00 |

BOLETÍN BIMESTRAL DE INFORMACIÓN AGRARIA

| | | | B.Almanzora | | | | | | | | |
|-------------|--------------------------|------|-----------------|--------|--------|--------|--------|--------|--------|--------|--------|
| | Italiano verde I | Alh. | CA-Conil | 400,00 | 400,00 | 375,00 | 375,00 | 350,00 | 300,00 | 525,00 | 230,00 |
| | Italiano verde I | Alh. | CA-Chipiona | 300,00 | 340,00 | 350,00 | 350,00 | 350,00 | 340,00 | 340,00 | 275,00 |
| | Italiano verde | Alh. | GR-Albuñol | 309,00 | 319,00 | | | 315,00 | 342,00 | 296,00 | |
| | Italiano verde | Alh. | GR-Motril | 339,00 | | | | | | 245,00 | 210,00 |
| | Italiano verde s.c. | Alm. | MA-Velez-Ma | 337,00 | 324,00 | 337,00 | 288,00 | 306,00 | 342,00 | 297,00 | 225,00 |
| | Italiano verde s.c. | Alm. | SE-Los Palacios | | | | 140,00 | 130,00 | 140,00 | | |
| | Italiano rojo | Alh. | AL-Nijar | 98,00 | 172,00 | | 115,00 | 211,00 | | | |
| | California verde | Alh. | AL-Adra | 90,00 | 85,00 | 111,00 | 149,00 | 217,00 | 246,00 | | |
| | California verde | Alh. | AL-Roquetas | 90,00 | 89,00 | 115,00 | 159,00 | 223,00 | 249,00 | 145,00 | 126,00 |
| | California verde | Alh. | AL-El Ejido | 93,00 | 88,00 | 120,00 | 165,00 | 225,00 | 255,00 | 149,00 | 130,00 |
| | California verde | Alh. | AL-Nijar | 114,00 | 91,00 | 97,00 | 143,00 | 164,00 | 203,00 | 232,00 | 119,00 |
| | California verde | CM | AL- EL Parador | 106,30 | 107,14 | 137,73 | 167,57 | 224,95 | 223,78 | 209,27 | 148,97 |
| | California rojo | Alh. | AL-Adra | 99,00 | 125,00 | 125,00 | 159,00 | 185,00 | 198,00 | | |
| | California rojo | Alh. | AL-Roquetas | 101,00 | 135,00 | 132,00 | 165,00 | 189,00 | 192,00 | 125,00 | 138,00 |
| | California rojo | Alh. | AL-El Ejido | 105,00 | 133,00 | 131,00 | 169,00 | 191,00 | 201,00 | 128,00 | 139,00 |
| | California rojo | Alh. | AL-Nijar | 119,00 | 108,00 | 125,00 | 149,00 | 166,00 | 196,00 | 179,00 | 104,00 |
| | California rojo | CM | AL- EL Parador | 114,28 | 147,04 | 145,13 | 163,54 | 200,49 | 188,80 | 170,65 | 151,79 |
| | California amarillo | Alh. | AL-Roquetas | 122,00 | 95,00 | 119,00 | 150,00 | 174,00 | 121,00 | 120,00 | 109,00 |
| | California amarillo | Alh. | AL-El Ejido | 125,00 | 97,00 | 120,00 | 149,00 | 179,00 | 117,00 | 120,00 | 104,00 |
| | California amarillo | Alh. | AL-Nijar | 110,00 | 85,00 | 109,00 | 124,00 | 131,00 | 190,00 | 145,00 | 113,00 |
| | California amarillo | CM | AL- EL Parador | 96,34 | 99,26 | 137,81 | 149,83 | 199,07 | 146,38 | 137,87 | 123,52 |
| | Verde dulce italiano | Alh. | GR-Motril | | 346,00 | 342,00 | | 214,00 | 287,00 | 229,00 | 183,00 |
| | s.e | Alm. | SE-Los Palacios | 400,00 | 400,00 | 380,00 | 360,00 | 350,00 | 350,00 | 300,00 | 250,00 |
| FLORES | | | | | | | | | | | |
| CLAVEL | | | | | | | | | | | |
| | Export. Ext.(t. 70 cms) | CM | CA-Chipiona | 12,00 | 17,50 | 13,00 | 10,50 | 8,00 | 9,00 | 9,00 | 9,00 |
| | Export.I(t. 60 cms) | CM | CA-Chipiona | 10,00 | 14,00 | 11,00 | 7,50 | 7,00 | 7,00 | 8,00 | 8,00 |
| | Nacional s.c. | CM | CA-Chipiona | 7,00 | 9,00 | 7,00 | 6,00 | 5,50 | 5,50 | 7,00 | 7,00 |
| | Nacional s.c. | CM | SE-Los Palacios | 14,00 | 14,00 | 14,00 | 14,00 | 15,00 | 14,00 | 10,00 | 12,00 |
| MINICLAVEL | | | | | | | | | | | |
| | Export.I (tallo 60 cm.) | CM | CA-Chipiona | 12,00 | 17,00 | 11,00 | 9,00 | 7,00 | 8,00 | 8,00 | 9,00 |
| | Export.II(tallo 50 cm) | CM | CA-Chipiona | 9,00 | 14,00 | 9,00 | 7,00 | 6,00 | 7,00 | 7,00 | 7,00 |
| | Nacional s.c. | CM | CA-Chipiona | 7,00 | 9,00 | 7,00 | 6,00 | 5,50 | 5,50 | 5,50 | 5,50 |
| | Nacional s.c. | CM | SE-Los Palacios | 15,00 | 15,00 | 11,00 | 11,00 | 10,00 | 12,00 | 9,00 | 8,00 |
| ROSA | | | | | | | | | | | |
| | Nacional (t. 30 cms). | CM | CA-Chipiona | 32,50 | 35,00 | 22,50 | 17,50 | 17,50 | 17,50 | 17,50 | 17,50 |
| | Nacional (t.40 cms). | CM | CA-Chipiona | 42,50 | 50,00 | 42,50 | 37,50 | 32,50 | 35,00 | 32,50 | 32,50 |
| | Nacional (t. 50 cms). | CM | CA-Chipiona | 55,00 | 70,00 | 52,50 | 47,50 | 45,00 | 45,00 | 42,50 | 45,00 |
| | Nacional (t. 70 cms). | CM | CA-Chipiona | 75,00 | 85,00 | 75,00 | 65,00 | 60,00 | 60,00 | 60,00 | 60,00 |
| GERBERAS | | | | | | | | | | | |
| | | CM | SE-Los Palacios | 45,00 | 45,00 | 40,00 | 40,00 | 35,00 | 25,00 | 25,00 | 35,00 |
| MARGARITAS | | | | | | | | | | | |
| | Pomo (Nacional) | CM | SE-Los Palacios | 275,00 | 275,00 | 250,00 | 250,00 | 250,00 | 200,00 | 250,00 | 225,00 |
| STATICE | | | | | | | | | | | |
| | Pomo (Nacional) | CM | SE-Los Palacios | 300,00 | 300,00 | 250,00 | 250,00 | 300,00 | 250,00 | 250,00 | 250,00 |
| GLADIOLOS | | | | | | | | | | | |
| | Nacional (Pomo) | CM | CA-Chipiona | 450,00 | 550,00 | 425,00 | 375,00 | 325,00 | 375,00 | 425,00 | 425,00 |
| | | CM | SE-Los Palacios | 400,00 | 400,00 | 400,00 | 400,00 | 450,00 | 300,00 | 400,00 | 400,00 |
| PANICULATA | | | | | | | | | | | |
| | Pomo (Nacional) | CM | CA-Chipiona | 212,50 | 250,00 | 212,50 | 162,50 | 112,50 | 112,50 | 137,50 | 137,50 |
| | | CM | SE-Los Palacios | 250,00 | 250,00 | 250,00 | 250,00 | 300,00 | 300,00 | 225,00 | 200,00 |
| CRISANTEMOS | | | | | | | | | | | |
| | Nacional (Pomo) | CM | CA-Chipiona | 212,50 | 225,00 | 212,50 | 162,50 | 137,50 | 137,50 | 137,50 | 137,50 |
| LILIUM | | | | | | | | | | | |
| | s.c. | CM | CA-Chipiona | 525,00 | 550,00 | 550,00 | 550,00 | 525,00 | 525,00 | 525,00 | 575,00 |
| | | CM | SE-Los | 450,00 | 450,00 | 500,00 | 500,00 | 500,00 | 500,00 | 600,00 | 600,00 |

BOLETÍN BIMESTRAL DE INFORMACIÓN AGRARIA

| | | | Palacios | | | | | | | | |
|-----------|--------------------|-------|------------------|--------|--------|--------|--------|--------|--------|--------|--------|
| SOLIDAGO | | | | | | | | | | | |
| | | CM | CA-Chipiona | 162,50 | 187,50 | 162,50 | 112,50 | 87,50 | 87,50 | | 112,50 |
| FRUTALES | | | | | | | | | | | |
| AGUACATE | | | | | | | | | | | |
| | Fuerte | Alm. | GR-Motril | 150,00 | 150,00 | 150,00 | 150,00 | 160,00 | 150,00 | 150,00 | 150,00 |
| | Bacon | Alm. | GR-Motril | 110,00 | 110,00 | 110,00 | 110,00 | 110,00 | 110,00 | | |
| | Hass | Alm. | GR-Motril | 240,00 | 240,00 | 220,00 | 220,00 | 225,00 | 230,00 | 245,00 | 245,00 |
| | Hass | Alh. | MA-Velez-Ma | 234,00 | 234,00 | 234,00 | 234,00 | 238,00 | 234,00 | 234,00 | 234,00 |
| | Reed | Alm. | GR-Motril | 150,00 | 150,00 | 150,00 | 150,00 | 150,00 | 170,00 | | 170,00 |
| CHIRIMOYA | | | | | | | | | | | |
| | F. Jete 2ª | Alh. | MA-Velez-Ma | 270,00 | 270,00 | 270,00 | 270,00 | 270,00 | 360,00 | 360,00 | 360,00 |
| | s.c extra | Alm. | GR-Motril | 270,00 | 280,00 | 285,00 | 260,00 | 270,00 | 195,00 | 210,00 | 190,00 |
| | s.c 1ª | Alh. | GR-Motril | 230,00 | 230,00 | 242,00 | 218,00 | 200,00 | 150,00 | 171,00 | 150,00 |
| | s.c 2ª | Alh. | GR-Motril | 128,00 | 135,00 | 153,00 | 158,00 | 100,00 | 70,00 | 95,00 | 95,00 |
| PERA | | | | | | | | | | | |
| | Decana del Comicio | A.my. | GR-Vega | 60,00 | 60,00 | 60,00 | 60,00 | 60,00 | 65,00 | 65,00 | |
| | Duquesa | A.my. | GR-Vega | 80,00 | 80,00 | 80,00 | 80,00 | | | | |
| | Ercolini | Alm. | GR-Vega | 80,00 | 80,00 | 80,00 | 80,00 | | | | |
| MANZANA | | | | | | | | | | | |
| | Golden | A.my. | GR-Vega | 100,00 | 100,00 | 100,00 | 100,00 | 100,00 | | | |
| ALMENDRA | | | | | | | | | | | |
| | Comuna (cáscara) | Alm. | ALMERIA | 96,00 | 96,00 | 98,00 | 98,00 | 97,00 | 97,00 | 110,00 | 97,00 |
| | Comuna (cáscara) | Alm. | GR-Dúrcal | 88,00 | 90,00 | 77,00 | | 90,00 | 91,00 | 91,00 | 100,00 |
| | Comuna (cáscara) | Alm. | MALAGA | 77,00 | 77,00 | 77,00 | 77,00 | 79,00 | 81,00 | 81,00 | 81,00 |
| | Marcona (cáscara) | Alm. | ALMERIA | 151,00 | 151,00 | 156,00 | 156,00 | 150,00 | 150,00 | 146,00 | 145,00 |
| | Marcona (cáscara) | Alm. | GR-Dúrcal | 166,00 | 170,00 | 164,00 | | 168,00 | 168,00 | 171,00 | 175,00 |
| | Marcona (cáscara) | Alm. | MALAGA | 161,00 | 162,00 | 164,00 | 164,00 | 166,00 | 166,00 | 168,00 | 169,00 |
| | Desmayo (cáscara) | Alm. | ALMERIA | 117,00 | 117,00 | 115,00 | 115,00 | 108,00 | 108,00 | 97,00 | 108,00 |
| | Desmayo (cáscara) | Alm. | GR-Dúrcal | 106,00 | 110,00 | 105,00 | | 117,00 | 117,00 | 117,00 | 130,00 |
| | Desmayo (cáscara) | Alm. | MALAGA | 95,00 | 95,00 | 95,00 | 95,00 | 95,00 | 95,00 | 95,00 | 95,00 |
| CITRICOS | | | | | | | | | | | |
| NARANJA | | | | | | | | | | | |
| | Lane-Late | C.M. | AL-Andarax | | | 39,00 | | 50,00 | 49,00 | 60,00 | |
| | Lane-Late | C.M. | AL-B.Almanzora | 42,00 | 42,00 | 38,00 | 50,00 | 55,00 | 54,00 | 58,00 | 63,00 |
| | Lane-Late | Cam. | HUELVA | 50,00 | 50,00 | 50,00 | 50,00 | 50,00 | 50,00 | 50,00 | 50,00 |
| | Lane-Late | Cam. | MALAGA | | | | | 60,00 | 60,00 | 70,00 | 70,00 |
| | Lane-Late | Cam. | SEVILLA | 50,00 | 50,00 | 50,00 | 50,00 | 60,00 | 60,00 | 60,00 | 55,00 |
| | Lane-Late | Cam. | SE-Cantillana | 45,00 | 45,00 | 50,00 | 50,00 | 50,00 | 60,00 | 65,00 | 65,00 |
| | Navelate | C.M. | AL-B.Almanzora | 45,00 | 45,00 | | 57,00 | 60,00 | 56,00 | 64,00 | 60,00 |
| | Navelate | Alm. | CO-Palma del Rio | | | | | | | 60,00 | 50,00 |
| | Navelate | Cam. | HUELVA | | | | | | 50,00 | 50,00 | 50,00 |
| | Navelate | Cam. | MALAGA | 40,00 | 40,00 | 42,00 | 42,00 | 42,00 | 42,00 | 50,00 | 50,00 |
| | Navelate | Cam. | SEVILLA | 50,00 | 50,00 | 50,00 | 50,00 | 60,00 | 60,00 | 60,00 | |
| | Navelina s.c. | Alm. | CO-Palma del Rio | 35,00 | 30,00 | 30,00 | 30,00 | 30,00 | 45,00 | | |
| | Navel | C.M. | AL-Andarax | 17,00 | 17,00 | 18,00 | 22,00 | 30,00 | 29,00 | 30,00 | 30,00 |
| | Navel | C.M. | AL-B.Almanzora | 17,00 | 17,00 | 17,00 | 25,00 | 33,00 | 32,00 | 32,00 | 31,00 |
| | Navel | Cam. | CA-C.Gibraltar | 29,00 | 30,00 | 33,00 | | 37,00 | 37,00 | 37,00 | 39,00 |
| | Navel | Alm. | CO-Palma del Rio | 30,00 | 25,00 | 25,00 | 25,00 | 25,00 | | | |
| | Navel | Alm. | GR-Durcal | | | | | 35,00 | 35,00 | 40,00 | 40,00 |
| | Navel | Cam. | SEVILLA | 30,00 | 27,00 | | | | | | |
| | Navel | Cam. | SE-Cantillana | | 25,00 | 25,00 | 25,00 | 25,00 | | | |
| | Salustiana | C.M. | AL-B.Almanzora | 25,00 | 25,00 | | | | | | |
| | Salustiana | Alm. | CO-Palma del Rio | 30,00 | 30,00 | 30,00 | 30,00 | 30,00 | | 55,00 | 50,00 |
| | Salustiana | Cam. | HUELVA | 37,50 | 37,50 | 37,50 | 37,50 | 37,50 | | | |
| | Salustiana | Cam. | SE-Cantillana | 35,00 | 35,00 | 35,00 | 35,00 | 35,00 | 55,00 | 60,00 | 60,00 |
| | Salustiana | Cam. | SEVILLA | | 30,00 | 30,00 | 30,00 | | | | |
| | Valencia Late | C.M. | AL-Andarax | | | 30,00 | | | | 45,00 | 45,00 |
| | Valencia Late | C.M. | AL-B.Almanzora | | | 31,00 | | 50,00 | 50,00 | 50,00 | 50,00 |
| | Valencia Late | Cam. | MALAGA | | | 27,00 | 27,00 | 42,00 | 42,00 | 45,00 | 45,00 |
| | Valencia Late | Cam. | SEVILLA | | | | | 65,00 | 70,00 | 70,00 | 60,00 |
| | Verna | Cam. | MALAGA | | | | | | | 27,00 | 27,00 |
| | Industria | Alm. | GR-Durcal | 17,00 | 17,00 | 19,00 | 19,00 | 19,00 | 19,00 | 19,00 | 19,00 |

BOLETÍN BIMESTRAL DE INFORMACIÓN AGRARIA

| | | | | | | | | | | | |
|------------------------|-------------------------|------|----------------|----------|----------|----------|----------|----------|----------|----------|----------|
| POMELO | | | | | | | | | | | |
| | Rojo | Cam. | SEVILLA | | | | | 40,00 | 40,00 | 40,00 | |
| | Rosa | Cam. | SEVILLA | | | | | 25,00 | 25,00 | 25,00 | |
| MANDARINA | | | | | | | | | | | |
| | Clemenville | C.M. | AL-B. Almazora | 70,00 | 70,00 | | | | | | |
| | Fortuna | C.M. | AL-B. Almazora | 80,00 | 80,00 | | | | | | |
| | Fortuna | Cam. | HUELVA | 90,00 | 90,00 | 90,00 | 85,00 | 85,00 | | | |
| | Fortuna | Alm. | SEVILLA | 90,00 | 90,00 | 80,00 | 80,00 | | | | |
| | Ortanique | | HUELVA | 95,00 | 95,00 | 95,00 | 85,00 | 85,00 | | | |
| LIMON | | | | | | | | | | | |
| | Verna s.c. | Alm. | GR-Durcal | | | | | 35,00 | 40,00 | 35,00 | 30,00 |
| | Verna s.c. | Alm. | MALAGA | 25,00 | 25,00 | 32,00 | 32,00 | 32,00 | 32,00 | 36,00 | 36,00 |
| | Fino | C.M | AL-Andarax | | | 30,00 | 26,00 | 24,00 | 23,00 | 23,00 | 23,00 |
| | Fino | C.M | AL-B. Almazora | 29,00 | | 31,00 | 25,00 | 23,00 | 23,00 | 23,00 | 22,00 |
| | Fino | Alm. | MALAGA | 17,00 | 17,00 | 17,00 | 17,00 | 17,00 | 17,00 | | |
| PRODUCTOS INDUSTRIALES | | | | | | | | | | | |
| ACEITUNA ALMAZARA | | | | | | | | | | | |
| | | | GR-Alhama | | 50,00 | | | 50,00 | 55,00 | 55,00 | 55,00 |
| | | | GR-Vega | 52,00 | 52,00 | 52,00 | 52,00 | 52,00 | 52,00 | 52,00 | 52,00 |
| ACEITE DE OLIVA | | | | | | | | | | | |
| | Virgen < 0,7 g. | AI | JAEN | 285,00 | 285,00 | 285,00 | 282,00 | 282,00 | 282,00 | 282,00 | 282,00 |
| | Virgen < 0,7 g. | AI | SEVILLA | 300,00 | 300,00 | 300,00 | 295,00 | 295,00 | 295,00 | 295,00 | 295,00 |
| | Virgen extra <1g | AI | MA-Antequera | 283,00 | 283,00 | 280,00 | 302,00 | 286,00 | 286,00 | 293,00 | 293,00 |
| | Virgen 1 g. envasar | AI | CORDOBA | 269,00 | 267,50 | 267,50 | 267,50 | 272,50 | 272,50 | 273,50 | 272,50 |
| | Virgen 1 g. envasar | AI | GRANADA | 265,00 | 265,00 | 265,00 | 315,00 | 265,00 | 265,00 | 265,00 | 265,00 |
| | Virgen 1 g. envasar | AI | JAEN | 273,00 | 273,00 | 270,00 | 268,00 | 268,00 | 270,00 | 270,00 | 270,00 |
| | Virgen 1 g. envasar | AI | SEVILLA | 270,00 | 270,00 | 270,00 | 270,00 | 270,00 | 270,00 | 272,00 | 272,00 |
| | Virgen 1 g. refinar | AI | CORDOBA | 261,50 | 260,50 | 255,50 | 259,00 | 264,50 | 264,50 | 264,50 | 262,50 |
| | Virgen 1 g. refinar | AI | SEVILLA | 263,00 | 263,00 | 260,00 | 259,00 | 256,00 | 256,00 | 267,00 | 267,00 |
| | Virgen Fino.(1 a 1.5g.) | AI | MA-Antequera | 265,00 | 265,00 | 268,00 | 266,00 | 267,00 | 267,00 | 273,00 | 273,00 |
| | Virgen Fino.(1 a 1.5g.) | AI | JAEN | 265,00 | 263,00 | 260,00 | 258,00 | 260,00 | 265,00 | 265,00 | 265,00 |
| | Virgen Cte.(1,5a 3g) | AI | MA-Antequera | 265,00 | 265,00 | 268,00 | 266,00 | 267,00 | 267,00 | 273,00 | 273,00 |
| | Virgen 2 g. | AI | JAEN | 260,00 | 260,00 | 255,00 | 255,00 | 260,00 | 260,00 | 260,00 | 260,00 |
| | Refinado | AI | CORDOBA | 279,00 | 278,50 | 275,00 | 278,50 | 281,00 | 281,00 | 283,50 | 281,00 |
| | Refinado | AI | JAEN | 285,00 | 285,00 | 280,00 | 275,00 | 275,00 | 275,00 | 275,00 | 280,00 |
| | Refinado | AI | SEVILLA | 280,00 | 280,00 | 279,00 | 278,00 | 275,00 | 275,00 | 282,00 | 282,00 |
| | Orujo r. winterizado | AI | CORDOBA | 163,00 | 163,00 | 163,00 | 162,00 | 160,50 | 160,50 | 160,00 | 160,00 |
| | Orujo r. winterizado | AI | SEVILLA | 164,00 | 163,00 | 163,00 | 163,00 | 163,00 | 163,00 | 160,00 | 160,00 |
| | Orujo crud. 5 g.bas.10 | AI | CORDOBA | 115,00 | 115,25 | 115,00 | 115,00 | 114,00 | 114,00 | 114,50 | 115,00 |
| | Orujo crud. 5 g.bas.10 | AI | JAEN | 115,00 | 115,00 | 115,00 | 113,00 | 113,00 | 113,00 | 113,00 | 113,00 |
| | Orujo crud. 5 g.bas.10 | AI | SEVILLA | 115,00 | 115,00 | 115,00 | 114,00 | 114,00 | 114,00 | 114,00 | 114,00 |
| | Orujo Refinado | AI | JAEN | 163,00 | 163,00 | 163,00 | 162,00 | 162,00 | 162,00 | 162,00 | 162,00 |
| ACEITE GIRASOL | | | | | | | | | | | |
| | Refinado | AI | CORDOBA | 79,00 | 79,00 | 79,00 | 79,50 | 78,50 | 78,50 | 89,00 | 90,50 |
| | Refinado | AI | SEVILLA | 80,00 | 80,00 | 80,00 | 79,00 | 79,00 | 79,00 | 82,00 | 82,00 |
| MOSTOS | | | | | | | | | | | |
| | Superior(litros) | AI | CA-Jerez | 140,00 | 140,00 | 140,00 | 140,00 | 140,00 | 140,00 | 140,00 | 140,00 |
| | Ruedos(litro) | AI | CO-Montilla | 61,50 | 61,50 | 61,50 | 61,50 | 59,25 | 59,25 | 59,25 | 59,25 |
| | Superior(litro) | AI | CO-Montilla | 64,50 | 64,50 | 64,50 | 64,50 | 61,50 | 61,50 | 61,50 | 61,50 |
| VINO | | | | | | | | | | | |
| | Manzanilla(litro) | AI | CA-Sanlucar | 176,30 | 176,30 | 176,30 | 176,30 | 176,30 | 176,30 | 176,25 | 176,25 |
| | Fino (litro) | AI | CA-Jerez | 176,30 | 176,30 | 176,30 | 176,30 | 176,30 | 176,30 | 176,25 | 176,25 |
| | Oloroso (litro) | AI | CA-Jerez | 176,30 | 176,30 | 176,30 | 176,30 | 176,30 | 176,30 | 176,25 | 176,25 |
| | Finos ligeros (litro) | AI | CO-Montilla | 100,00 | 100,00 | 100,00 | 100,00 | 100,00 | 100,00 | 100,00 | 100,00 |
| | Finos hechos (litro) | AI | CO-Montilla | 105,00 | 105,00 | 105,00 | 105,00 | 105,00 | 105,00 | 105,00 | 105,00 |
| | Nuevo(ptas./Hgd o.) | AI | HU-Condado | 330,00 | 335,00 | 335,00 | 305,00 | 305,00 | 305,00 | 305,00 | 305,00 |
| VINAGRE | | | | | | | | | | | |
| | (ptas./Hgd.) | AI | CA-Jerez | 1.650,00 | 1.650,00 | 1.650,00 | 1.650,00 | 1.650,00 | 1.650,00 | 1.650,00 | 1.650,00 |
| | (ptas./Hgd.) | AI | HU-Condado | 375,00 | 375,00 | 375,00 | 365,00 | 365,00 | 365,00 | 365,00 | 365,00 |

CUADRO Nº 2

PRECIOS SEMANALES DE PRODUCTOS GANADEROS FEBRERO Y MARZO 2.001

| RAZA | ESPECIFICACIONES | POS. COM. | MERCADO | SEM 6 | SEM 7 | SEM 8 | SEM 9 | SEM 10 | SEM 11 | SEM 12 | SEM 13 |
|------------------------|------------------|--------------|------------|-------|-------|-------|-------|--------|--------|--------|--------|
| BOVINO PARA VIDA | | | | | | | | | | | |
| | TERNEROS/AS | | | | | | | | | | |
| Fr | 1-3 sem.Macho | R.E. | CORDOBA | 11500 | 11500 | 11000 | 10250 | 10250 | 10250 | 10500 | 10500 |
| Fr | 1-3 sem.Macho | R.E. | SEVILLA | | | 11000 | 11000 | 9000 | 9000 | 9000 | |
| Fr | 1-3 sem.Hembra | R.E. | SEVILLA | 35000 | 35000 | 35000 | 35000 | 35000 | 35000 | 35000 | |
| Fr | Al dest. Macho | R.E. | CORDOBA | 21000 | 21000 | 21000 | 21000 | 21000 | 21000 | 21000 | 21000 |
| Fr | Al dest. Hembra | R.E. | CORDOBA | 19000 | 18000 | 18000 | 17000 | 17000 | 17000 | 18000 | 18000 |
| Fr | Al dest. Hembra | R.E. | SEVILLA | 80000 | 80000 | 80000 | 80000 | 80000 | 80000 | 80000 | |
| Fr | Al dest. Hembra | K.V.E. | SEVILLA | 455 | 455 | 455 | 455 | 455 | 455 | 455 | |
| cCH | Al dest. Macho | K.V.E. | SEVILLA | | | 320 | 320 | 320 | 320 | 300 | |
| Re | Al dest. Macho | R.E. | CORDOBA | | | | | 60000 | 65000 | 65000 | 65000 |
| Re | Al dest. Hembra | R.E. | CORDOBA | | | | | | | 100000 | 90000 |
| Re | Al dest. Hembra | K.V.E. | SEVILLA | 455 | 455 | 455 | 455 | 455 | 455 | 455 | |
| BOVINO PARA SACRIFICIO | | | | | | | | | | | |
| | TERNEROS/AS | | | | | | | | | | |
| Fr | | K.V.E. | CORDOBA | 280 | 270 | 260 | 260 | 250 | 240 | 240 | 240 |
| Fr | | K.V.E. | SEVILLA | 195 | 175 | 175 | 165 | 160 | 160 | 160 | 160 |
| cCH | | K.V.E. | CORDOBA | 357 | 348 | 340 | 330 | 318 | 318 | 312 | 310 |
| cCH | | K.V.E. | HUELVA | 275 | 235 | | 210 | 210 | 210 | 250 | 250 |
| cCH | | K.V.E. | SEVILLA | 230 | 210 | 210 | 200 | 180 | 180 | 180 | 170 |
| Re | | K.V.E. | CORDOBA | 277 | 275 | 267 | 265 | 247 | 248 | 243 | 255 |
| Re | | K.V.E. | HUELVA | | | | | | | 205 | 205 |
| AÑOJOS | | | | | | | | | | | |
| Fr | | K.V.E. | CORDOBA | 200 | 200 | 200 | 200 | 200 | 195 | 190 | 190 |
| Fr | | K.V.E. | GR-Guadix | 160 | 160 | | | 160 | 160 | | |
| Fr | | K.V.E. | SEVILLA | 190 | 170 | 170 | 160 | 155 | 155 | 155 | 155 |
| cCH | | K.V.E. | CADIZ | | | | | | | | 265 |
| cCH | | K.V.E. | CORDOBA | 226 | 218 | 218 | 217 | 217 | 216 | 217 | 217 |
| cCH | | K.V.E. | GR-Guadix | 230 | 230 | | | 230 | 230 | | |
| cCH | | K.V.E. | HUELVA | | | | | | | 195 | 195 |
| cCH | | K.V.E. | SEVILLA | 230 | 200 | 200 | 195 | 180 | 180 | 180 | 180 |
| Re | | K.V.E. | CORDOBA | 233 | 233 | 225 | 222 | 212 | 218 | 227 | 222 |
| VACAS | | | | | | | | | | | |
| Fr | | K.V.E. | CORDOBA | | | | | | 125 | 125 | 125 |
| Fr | | K.V.E. | SEVILLA | | | | | 90 | 90 | 90 | 90 |
| TOROS | | | | | | | | | | | |
| | Varias razas | K.V.E. | CORDOBA | | | | 105 | 105 | 105 | 105 | 105 |
| | Varias razas | K.V.E. | SEVILLA | | 105 | 105 | 105 | 105 | 105 | 105 | 105 |
| OVINO PARA VIDA | | | | | | | | | | | |
| | OVEJAS | | | | | | | | | | |
| Me | Preñada | R.E. | CORDOBA | 11000 | 11000 | 11000 | 11000 | 11250 | 11250 | 11333 | 11750 |
| Me | Preñada | R.E. | SEVILLA | 16000 | 17000 | 17000 | 17000 | 17000 | 17000 | 17000 | 17000 |
| Me | Vacia | R.E. | CORDOBA | 9500 | 9500 | 9500 | 9500 | 10000 | 10000 | 10500 | 11000 |
| Me | Vacia | R.E. | HUELVA | 12500 | 12500 | 12500 | 12500 | 12500 | 12500 | 12500 | 12500 |
| Me | Vacia | R.E. | SEVILLA | 13000 | 13000 | 13000 | 13000 | 13000 | 13000 | 13000 | 13000 |
| Me | Con cria | R.E. | CORDOBA | 14000 | 14000 | 14000 | 14000 | 14500 | 14500 | 15000 | 15500 |
| Me | Con cria | R.E. | SEVILLA | 18000 | 19000 | 19000 | 19000 | 19000 | 19000 | 19000 | 19000 |
| PRIMALAS | | | | | | | | | | | |
| Me | Preñada | R.E. | CORDOBA | 13500 | 14000 | 14167 | 14000 | 14250 | 14500 | 14500 | 14750 |
| Me | Preñada | R.E. | SEVILLA | 17000 | 18000 | 18000 | 18000 | 18000 | 18000 | 18000 | 18000 |
| Me | Con cria | R.E. | CORDOBA | 15000 | 15000 | 15000 | 15000 | 15500 | 15500 | 16000 | 16500 |
| Me | Con cria | R.E. | SEVILLA | 19000 | 20000 | 20000 | 20000 | 20000 | 20000 | 20000 | 20000 |
| BORRAS | | | | | | | | | | | |
| Me | Recrío 12-15 kg. | R.E. | CORDOBA | 11750 | 9800 | 9800 | 9800 | 9000 | 8500 | 8500 | 8500 |
| Me | Recrío 12-15 kg. | R.E. | SEVILLA | 6143 | 6548 | 6885 | 6480 | 6413 | 6413 | 5670 | 5333 |
| Me | | R.E. | SEVILLA | 13000 | 13000 | 13000 | 13000 | 13000 | 13000 | 13000 | 13000 |
| OVINO PARA SACRIFICIO | | | | | | | | | | | |
| | CORDEROS | | | | | | | | | | |
| Me | Lechal | K.V.E. | CADIZ | 510 | 520 | 520 | 510 | 510 | 510 | 510 | 505 |
| Me | Lechal | Libra | HUELVA | 280 | 320 | | | | | 195 | 195 |
| Me | Lechal | K.V.E. | SEVILLA | 510 | 550 | 575 | | | | | |
| Me | Pascual <23 kg. | K.V.E. | CADIZ | 360 | 370 | 370 | 360 | 360 | 360 | 360 | 360 |
| Me | Pascual <23 kg. | K.V.E. | CORDOBA | 450 | 457 | 475 | 510 | 490 | 492 | 493 | 457 |
| Me | Pascual <23 kg. | Arroba | HU-Aracena | 5250 | | 5250 | | 5250 | | 4750 | |
| Me | Pascual <23 kg. | Arroba | HUELVA | 3550 | 3550 | 4500 | 4600 | 4600 | 4600 | 4750 | 4750 |
| Me | Pascual <23 kg. | K.V.E. | SEVILLA | 455 | 485 | 510 | 480 | 475 | 475 | 420 | 395 |
| Me | Pascual >23 kg. | K.V.E. | CORDOBA | 410 | 457 | 500 | 497 | 455 | 463 | 460 | 413 |
| Me | Pascual >23 kg. | Arroba | HU-Aracena | 4250 | | 4250 | | 4250 | | 3750 | |
| Me | Pascual >23 kg. | Arroba | HUELVA | 3000 | 3000 | 4000 | 4300 | 4300 | 4300 | 3750 | 3750 |
| Me | Pascual >23 kg. | K.V.E. | SEVILLA | 435 | 445 | 475 | 460 | 455 | 455 | 390 | 365 |
| Sg | Lechal | K.v.L. | GR-Baza | 549 | 580 | 584 | 563 | | | | |
| Sg | Lechal | K.V.E. | GRANADA | 498 | 555 | 600 | 525 | 563 | 515 | 500 | 550 |
| Sg | Lechal | K.V.E. | JAEN | 625 | 620 | 590 | 590 | 590 | 560 | 525 | 515 |
| Sg | Pascual <23 kg. | K.v.L. | GR-Baza | 496 | 547 | 550 | 539 | | | | |
| Sg | Pascual <23 kg. | K.V.E. | GRANADA | 440 | 453 | 341 | 353 | 479 | 467 | 353 | 365 |
| Sg | Pascual <23 kg. | K.V.E. | JAEN | 515 | 565 | 550 | 550 | 550 | 520 | 475 | 455 |

BOLETÍN BIMESTRAL DE INFORMACIÓN AGRARIA

| | | | | | | | | | | | |
|-------------------------|-------------------|--------|--------------|-------|-------|-------|-------|-------|-------|--------|--------|
| Sg | Pascual >23 kg. | K.v.L. | GR-Baza | 473 | 512 | 514 | 483 | | | | |
| Sg | Pascual >23 kg. | K.V.E. | GRANADA | 335 | 362 | 370 | 370 | 378 | 380 | 374 | 340 |
| Sg | Pascual >23 kg. | K.V.E. | JAEN | 505 | 555 | 540 | 540 | 540 | 510 | 465 | 445 |
| CAPRINO PARA VIDA | | | | | | | | | | | |
| CABRAS | | | | | | | | | | | |
| Sr | Vacia | R.E. | CADIZ | 12500 | 12500 | 12500 | 12500 | 12500 | 12500 | 12500 | 12000 |
| Sr | Vacia | R.E. | HUELVA | 12500 | 12500 | 12500 | 12500 | 12500 | 12500 | 12500 | 12500 |
| Sr | Vacia | R.E. | MALAGA | 18000 | 18000 | 18000 | 18000 | 18000 | 18000 | 18000 | 18000 |
| Sr | Preñada | R.E. | CADIZ | 14500 | 14500 | 14500 | 14500 | 14500 | 14500 | 14500 | 14000 |
| Sr | Preñada | R.E. | MALAGA | 20000 | 20000 | 20000 | 20000 | 20000 | 20000 | 20000 | 20000 |
| Sr | Con cria | R.E. | MALAGA | 20000 | 20000 | 20000 | 20000 | 20000 | 20000 | 20000 | 20000 |
| Ma | Vacia | R.E. | MALAGA | 25000 | 25000 | 25000 | 25000 | 25000 | 25000 | 25000 | 25000 |
| Ma | Preñada | R.E. | MALAGA | 25000 | 25000 | 25000 | 25000 | 25000 | 25000 | 25000 | 25000 |
| Ma | Con cria | R.E. | MALAGA | 30000 | 30000 | 30000 | 30000 | 30000 | 30000 | 30000 | 30000 |
| PRIMALAS | | | | | | | | | | | |
| Sr | Preñada | R.E. | CADIZ | 9000 | 9000 | 9000 | 9000 | 9000 | 9000 | 9000 | 9000 |
| Sr | Preñada | R.E. | MALAGA | 19000 | 19000 | 19000 | 19000 | 19000 | 19000 | 19000 | 19000 |
| Sr | Con cria | R.E. | MALAGA | 19000 | 19000 | 19000 | 19000 | 19000 | 19000 | 19000 | 19000 |
| Ma | Preñada | R.E. | MALAGA | 30000 | 30000 | 30000 | 30000 | 30000 | 30000 | 30000 | 30000 |
| Ma | Con cria | R.E. | MALAGA | 25000 | 25000 | 25000 | 25000 | 25000 | 25000 | 25000 | 25000 |
| CHIVARRAS | | | | | | | | | | | |
| Sr | Recrío 12-15 kg. | R.E. | CADIZ | 8200 | 8200 | 8200 | 8200 | 8200 | 8200 | 8200 | 9000 |
| Sr | Recrío 12-15 kg. | R.E. | MALAGA | 14000 | 14000 | 14000 | 14000 | 14000 | 14000 | 14000 | 14000 |
| Ma | Recrío 12-15 kg. | R.E. | MALAGA | 17000 | 17000 | 13000 | 13000 | 13000 | 13000 | 13000 | 13000 |
| CAPRINO PARA SACRIFICIO | | | | | | | | | | | |
| CABRITOS | | | | | | | | | | | |
| M-G | Cabrito 5 - 9 Kg | R.L | GR-Baza | 8.000 | 8.200 | 8.200 | 6.800 | | | | |
| M-G | Lechal | K.v.L. | GR-Baza | 694 | 722 | 694 | 639 | | | | |
| M-G | Lechal | K.V.E. | GRANADA | 690 | 704 | 742 | 800 | 763 | 775 | 767 | 692 |
| M-G | Pascual <23 kg. | K.v.L. | GR-Baza | 450 | 467 | 450 | 433 | | | | |
| M-G | Pascual >23 kg. | K.v.L. | GR-Baza | 280 | 300 | 280 | 280 | | | | |
| Sr | Lechal | K.V.E. | CADIZ | 590 | 600 | 600 | 590 | 590 | 590 | 590 | 560 |
| Sr | Lechal | K.V.E. | HUELVA | 550 | 575 | 575 | 575 | 575 | 575 | 525 | 525 |
| Sr | Lechal | K.V.E. | HU-Aracena | 600 | | 600 | | 600 | | 525 | |
| Sr | Lechal | K.V.E. | MALAGA | 850 | 850 | 800 | 650 | 650 | 650 | 625 | 650 |
| Sr | Pascual <23 kg. | K.V.E. | CADIZ | 390 | 400 | 400 | 390 | 390 | 390 | 390 | 400 |
| Sr | Pascual <23 kg. | Arroba | HUELVA | 3700 | 4000 | 4150 | 4150 | 4000 | 4000 | 4250 | 4250 |
| Sr | Pascual <23 kg. | Arroba | HU-Aracena | 4250 | | 4250 | | 4250 | | 4250 | |
| Sr | Pascual >23 kg. | K.V.E. | CADIZ | 300 | 310 | 310 | 300 | 300 | 300 | 300 | 300 |
| Sr | Pascual >23 kg. | Arroba | HUELVA | 3100 | 3500 | 3500 | 3500 | 3500 | 3650 | 3550 | 3550 |
| Ma | Lechal | K.V.E. | MALAGA | 950 | 950 | 825 | 675 | 675 | 675 | 650 | 675 |
| PORCINO PARA VIDA | | | | | | | | | | | |
| LECHONES | | | | | | | | | | | |
| Bc | Al destete 20 kg. | R.E. | GRANADA | 7.250 | 8.000 | 9.250 | | 8.000 | 8.000 | 10.250 | 10.500 |
| Bc | Al destete 20 kg. | R.E. | JA-Vilches | 11300 | 12200 | 11500 | 11500 | 12000 | 12000 | 12000 | 11000 |
| Bc | Al destete 20 kg. | K.V.E. | MALAGA | 555 | 625 | 590 | 590 | 590 | 590 | 590 | |
| Bc | Al destete 20 kg. | K.V.E. | SEVILLA | 580 | 620 | 585 | 585 | 610 | | 610 | 574 |
| Bc | Al destete 20 kg. | K.V.E. | SE-ARAPORC | 595 | 643 | 621 | 611 | 640 | 642 | 632 | 608 |
| Ib | Al destete 20 kg. | K.V.E. | CO-Pedroches | 266 | 266 | 266 | 258 | 258 | 258 | 298 | 331 |
| Ib | Al destete 20 kg. | Libra | HU-Aracena | 155 | | 140 | | 150 | | 170 | |
| Ib | Al destete 20 kg. | Libra | HUELVA | 145 | 145 | 135 | 135 | 135 | 135 | 165 | 165 |
| Ib | Al destete 20 kg. | Libra | SE-ARAPORC | 127 | | 130 | 132 | 141 | 146 | 154 | 157 |
| Ib | Al destete 20 kg. | K.V.E. | SEVILLA | 297 | 308 | 324 | 335 | 321 | 342 | 353 | 380 |
| MARRANOS Y PRIMALES | | | | | | | | | | | |
| Ib | De 3 a 5 arrobas | Arroba | HUELVA | 2750 | 2800 | 2800 | 2800 | 2800 | 2800 | 3250 | 3250 |
| Ib | De 3 a 5 arrobas | Arroba | HU-Aracena | 2850 | | 2750 | | 3150 | | 3300 | |
| Ib | De 3 a 5 arrobas | Arroba | SE-ARAPORC | 2500 | 2500 | 2575 | 2575 | 2725 | 2880 | 3030 | 3113 |
| Ib | De 6 a 9 arrobas | K.V.E. | CO-Pedroches | 260 | 260 | 260 | 260 | 260 | 260 | 260 | 280 |
| Ib | De 6 a 9 arrobas | Arroba | HUELVA | 2450 | 2450 | 2350 | 2250 | 2250 | 2250 | 2450 | 2450 |
| Ib | De 6 a 9 arrobas | Arroba | HU-Aracena | 2500 | | 2350 | | 2500 | | 2550 | |
| Ib | De 6 a 9 arrobas | Arroba | SE-ARAPORC | 2338 | 2338 | 2400 | 2400 | 2490 | 2555 | 2570 | 2585 |
| Ib | De 3 a 6 arrobas | K.V.E. | SEVILLA | 196 | 200 | 198 | 204 | 209 | | 204 | 215 |
| Ib | De 6 a 9 arrobas | K.V.E. | SEVILLA | 199 | 200 | 199 | 203 | 210 | 215 | 215 | 220 |
| PORCINO PARA SACRIFICIO | | | | | | | | | | | |
| CERDOS | | | | | | | | | | | |
| Bc | 60-80 Kg | K.V.E. | CADIZ | 215 | 220 | 220 | 220 | 220 | 220 | 220 | 210 |
| Bc | 60-80 Kg | K.V.E. | JA-Vilches | 216 | 227 | 242 | 252 | 264 | 270 | 254 | 250 |
| Bc | 60-80 Kg | K.V.E. | MA-Campillos | 228 | 238 | 248 | 248 | 272 | 277 | 263 | 253 |
| Bc | 60-80 Kg | K.V.E. | SEVILLA | 221 | 232 | 247 | 257 | 269 | 275 | 261 | 257 |
| Bc | Selecto | K.V.E. | SE-ARAPORC | 228 | 238 | 255 | 266 | 276 | 289 | 275 | 263 |
| Bc | 80-90 Kg | K.V.E. | GRANADA | 215 | 219 | 243 | 255 | 253 | 255 | 260 | 255 |
| Bc | 80-90 Kg | K.V.E. | MA-Campillos | 224 | 234 | 244 | 244 | 268 | 273 | 259 | 249 |
| Bc | 80-90 Kg | K.V.E. | SEVILLA | 221 | 232 | 247 | 257 | 269 | 275 | 261 | 257 |
| Bc | 90 y mas | K.V.E. | JA-Vilches | 216 | 227 | 242 | 252 | 264 | 270 | 254 | 250 |
| Bc | 90 y mas | K.V.E. | MA-Campillos | 220 | 230 | 240 | 240 | 264 | 269 | 255 | 245 |
| Bc | 90 y mas | K.V.E. | SEVILLA | 221 | 232 | 247 | 257 | 269 | 275 | 261 | 257 |
| Bc | FORPPA | K.c.M. | MA-Campillos | 280 | 293 | 305 | 305 | 352 | 342 | 324 | 311 |
| Ib | Pienso | K.V.E. | CO-Pedroches | 170 | 167 | 165 | 170 | 192 | 197 | 207 | 226 |
| Ib | Pienso | Arroba | HUELVA | 1950 | 1950 | 1950 | 1950 | 1950 | 2150 | 2550 | 2550 |
| Ib | Pienso | K.V.E. | SEVILLA | 287 | 280 | 273 | 273 | 273 | 205 | 211 | 218 |
| Ib | Pienso Extensivo | Arroba | HU-Aracena | 2000 | | 2100 | | 2300 | | 2600 | |
| Ib | Pienso Intensivo | Arroba | SE-ARAPORC | 1960 | 1960 | 2050 | 2165 | 2290 | 2390 | 2515 | 2515 |
| Ib | Pienso Extensivo | Arroba | SE-ARAPORC | 2060 | 2060 | 2150 | 2265 | 2390 | 2490 | 2615 | 2615 |

BOLETÍN BIMESTRAL DE INFORMACIÓN AGRARIA

| | | | | | | | | | | | |
|---------------------------|-----------------------|---------|--------------|-------|-------|-------|-------|-------|-------|-------|-------|
| Ib | Recebo | K.V.E. | CO-Pedroches | 231 | 232 | 228 | 275 | 251 | 285 | 295 | 330 |
| Ib | Recebo | Arroba | HUELVA | 2500 | 2400 | 2400 | 2300 | 2300 | 2500 | 2900 | 2900 |
| Ib | Recebo | Arroba | HU-Aracena | 2500 | | 2500 | | 2700 | | 2950 | |
| Ib | Recebo | Arroba | SE-ARAPORC | 2700 | 2700 | 2700 | 2713 | 2783 | 2843 | 2863 | |
| Ib | Recebo | K.V.E. | SEVILLA | 225 | 220 | 220 | 220 | 230 | 235 | 233 | 237 |
| Ib | Bellota | K.V.E. | CO-Pedroches | 301 | 295 | 295 | 325 | 345 | 360 | 355 | |
| Ib | Bellota | Arroba | HUELVA | 3550 | 3200 | 3000 | 2700 | 2700 | 2600 | | |
| Ib | Bellota | Arroba | HU-Aracena | 3100 | | | | | | | |
| Ib | Bellota (s/analítica) | Arroba | SE-ARAPORC | 3390 | 3390 | | | | | | |
| Ib | Bellota | K.V.E. | SEVILLA | 172 | 176 | 172 | 184 | 196 | | | |
| Ib | Reproductoras | | HU-Aracena | 45000 | | 45000 | | 45000 | | 45000 | |
| Ib | Reproductoras(6-8m) | | SE-ARAPORC | 45000 | 45000 | 45000 | 45000 | 45000 | 45000 | 45000 | 45000 |
| | CERDOS DESHECHO | | | | | | | | | | |
| Bc | Cerdos deshecho | K.V.E. | GR-Iznalloz | 110 | 110 | 125 | 125 | 120 | 130 | 120 | |
| | Desvieje | K.V.E. | MA-Campillos | 133 | 153 | 163 | 163 | 183 | 183 | 178 | 158 |
| Ib | Cerdos deshecho | Arroba | SE-ARAPORC | 925 | 925 | 925 | 925 | 1040 | 1065 | 1065 | 1065 |
| OTROS PRODUCTOS GANADEROS | | | | | | | | | | | |
| | POLLOS | | | | | | | | | | |
| | | K.V.E. | GRANADA | 167 | 180 | 180 | 177 | 177 | 177 | 175 | 170 |
| | | K.c.M. | SEVILLA | 215 | 220 | 230 | 237 | 237 | 237 | 237 | 237 |
| | CONEJOS | | | | | | | | | | |
| | Campo | R.M. | SEVILLA | 580 | 640 | 670 | 670 | 670 | 670 | 625 | 605 |
| | HUEVOS | | | | | | | | | | |
| | CLASE XL | | GRANADA | 178 | 179 | 180 | 180 | 180 | 178 | 179 | 180 |
| | CLASE XL | e.A.My. | SEVILLA | 132 | 132 | 132 | 132 | 132 | 132 | 132 | 132 |
| | CLASE L | | GRANADA | 158 | 161 | 166 | 165 | 165 | 163 | 165 | 165 |
| | CLASE L | e.A.My. | SEVILLA | 107 | 107 | 107 | 107 | 110 | 115 | 117 | 117 |
| | CLASE M | | GRANADA | 144 | 144 | 151 | 145 | 150 | 154 | 157 | 153 |
| | CLASE M | e.A.My. | SEVILLA | 95 | 95 | 95 | 95 | 100 | 105 | 105 | 107 |
| | CLASE S | | GRANADA | 109 | 117 | 124 | 120 | 123 | 126 | 130 | 130 |
| | CLASE S | e.A.My. | SEVILLA | 70 | 70 | 65 | 65 | 70 | 75 | 85 | 87 |
| | LECHE | | | | | | | | | | |
| | Vaca | L.E. | CADIZ | 47 | 47 | 47 | 47 | 47 | 47 | 47 | 48 |
| | Vaca | L.E. | CORDOBA | 48 | 48 | 49 | 49 | 49 | 49 | 49 | 49 |
| | Vaca | L.E. | SEVILLA | 52 | 52 | 52 | 52 | 52 | 52 | 52 | 52 |
| | Cabra | L.E. | GR-Durcal | 90 | 90 | 90 | 85 | 83 | 80 | 81 | 82 |
| | Cabra | L.E. | MALAGA | 82 | 82 | 77 | 77 | 79 | 79 | 79 | 79 |
| | Cabra | L.E. | SEVILLA | 78 | 78 | 78 | 78 | 78 | 78 | 78 | 78 |

5.- PRECIOS PERCIBIDOS POR LOS AGRICULTORES ENERO-FEBRERO DE 2.001

El precio percibido es el precio de mercado desde la óptica del productor, generalmente son precios de salida de explotaciones sin incluir gastos de transportes ni acondicionamiento, ni impuestos indirectos o tasas que puedan gravar las transacciones de dichos productos en las que el agricultor o ganadero actúa como vendedor.

Estos precios se obtienen a través de cuestionarios comarcales remitidos a nivel provincial por los encuestadores, ponderando la importancia de cada comarca en las transacciones provinciales de cada especificación y considerando la media aritmética de los tres precios tomados en el mes.

Los precios mensuales, se elaboran tomando como base el año 1.990 a partir de una matriz donde figuran las cantidades comercializadas en el periodo (1.989-91) en cada provincia y mes.

En este Boletín se incluyen los precios percibidos por los agricultores en Andalucía y sus provincias en los meses de enero-febrero de 2.001.

CUADRO Nº 1**PRECIOS PERCIBIDOS POR LOS AGRICULTORES ENERO DE 2.001**

| PRODUCTO | ALMERIA | CADIZ | CORDOBA | GRANADA | HUELVA | JAEN | MALAGA | SEVILLA | PREC. MED.REG. PONDERADA |
|----------------------------------|---------|-------|---------|---------|--------|-------|--------|---------|--------------------------|
| CEREALES | | | | | | | | | |
| TRIGO BLANDO O SEMIDURO | | | 27,0 | | 24,0 | | | | 26,16 |
| TRIGO DURO | | | 23,0 | | 23,0 | | | | 23 |
| CEBADA 6 | 21,0 | | | | | | | | 21,0 |
| AVENA BLANCA Y AMARILLA | | | | | 22,0 | | | | 22,0 |
| MAIZ GRANO | | | 25,1 | | | 25,0 | | | 25,0 |
| LEGUMINOSAS | | | | | | | | | |
| JUDÍAS SECAS | | | | | | 275,0 | | | 275,0 |
| HABAS SECAS | | | | | | 48,0 | | | 48,0 |
| TUBERCULOS CONSUMO HUMANO | | | | | | | | | |
| PATATA DESIREE | | | 29,6 | 28,8 | | 30,0 | | | 29,5 |
| PATATA KENNEBEC | | | | 29,0 | | | | | 29,0 |
| PATATA SPUNTA | | 32,9 | 32,9 | 28,8 | 32,9 | | | | 32,5 |
| CULTIVOS INDUSTRIALES | | | | | | | | | |
| TABACO SECO (NO FERMENTADO) | | | | 440,0 | | | | | 440,0 |
| CITRICOS | | | | | | | | | |
| NARANJA NAVELINA | | | 30,0 | | 25,0 | | | 23,3 | 23,7 |
| NARANJA W. Y T. NAVEL | 30,3 | 32,0 | 30,3 | 30,3 | 35,0 | | | 24,0 | 28,7 |
| NARANJA SALUSTIANA | | 30,0 | 30,0 | | 30,0 | | | 30,7 | 30,3 |
| NARANJA PARA INDUSTRIA | 16,5 | | 16,5 | | | | | 16,5 | 16,5 |
| MANDARINA CLEMENTINA | 58,0 | | | | 35,0 | | | | 43,0 |
| LIMÓN FINO Ó MESERO | 32,0 | 32,0 | | 32,0 | | | 32,0 | 32,0 | 32,0 |
| FRUTALES NO CITRICOS | | | | | | | | | |
| MANZANA STARKING | | | | 55,0 | | | | | 55,0 |
| MANZANA GOLDEN DELICIOUS | | | | 100,0 | | | | | 100,0 |
| ALMENDRA CASCARA LARGUETA | 109,0 | | | 124,1 | | | | | 117,2 |
| ALMENDRA CASCARA MARCONA | 147,0 | | | 168,9 | | | 162,0 | | 161,9 |
| ALMENDRA CASCARA COMUNA | 104,0 | | | 99,1 | | | 85,0 | | 93,0 |
| ALMENDRA CASCARA MOLLAR | 116,0 | | | | | | | | 116,0 |
| HORTALIZAS | | | | | | | | | |
| LECHUGA ROMANA | | 60,0 | | | 50,0 | | 26,0 | 35,0 | 34,9 |
| LECHUGA ACOGOLLADA | 26,0 | 25,0 | 24,0 | | | | | | 25,3 |
| COLIFLOR | 60,0 | 48,0 | 30,0 | 21,6 | 60,0 | 75,0 | 43,0 | 51,5 | 44,8 |
| COL REPOLLO HOJA LISA | | 24,0 | | | 30,0 | | 57,0 | 40,0 | 41,0 |
| TOMATE ASURCADO TIPO MUCHAMIEL | 193,0 | | | | | | | | 193,0 |
| TOMATE LISO | 65,0 | 61,0 | | 39,3 | | | 86,0 | | 62,2 |
| ZANAHORIA | | | 45,0 | 50,0 | | | 36,0 | | 44,4 |
| GUISANTE VERDE (CONSUMO FRESCO) | 296,5 | 410,0 | | | | | 264,0 | | 328,9 |
| CEBOLLA GRANO O VALENCIANA | | 29,1 | | 23,1 | | | 29,1 | | 25,0 |
| PEPINO | | | | 102,2 | | | 54,0 | | 81,1 |
| PIMIENTO ROJO | 136,0 | | | | | | | | 136,0 |
| PIMIENTO VERDE | 155,0 | 282,0 | | 257,5 | | | 77,0 | | 157,0 |
| ALCACHOFA VERDE | | 500,0 | | | | | 73,0 | 120,5 | 224,6 |

BOLETÍN BIMESTRAL DE INFORMACIÓN AGRARIA

| | | | | | | | | | |
|--------------------------------------|-------|--------|--------|--------|-------|--------|-------|--------|--------|
| AJO SECO | | | | 147,5 | | | | | 147,5 |
| HABA VERDE | 120,0 | 109,0 | | | | | 147,0 | | 121,1 |
| JUDÍA VERDE PLANA | 320,0 | 365,0 | | 450,5 | 383,9 | | 400,0 | | 370,2 |
| JUDÍA VERDE TUBULAR | 411,0 | 568,0 | | 474,6 | | | | | 431,0 |
| ESPINACA | | | 53,0 | | | 60,0 | 75,0 | 67,6 | 100,0 |
| BERENJENA | 177,0 | | | 119,0 | | | | 175,0 | 172,4 |
| VINO | | | | | | | | | |
| MOSTO CONSUMO EN FRESCO | 112,3 | | | | | 160,0 | | 112,3 | 121,2 |
| VINO NUEVO BLANCO D.O. | | | | | | 170,0 | | | 170,0 |
| VINO NUEVO BLANCO OTROS | | | | | | 150,0 | | 425,0 | 321,5 |
| VINO PARA DESTILACIÓN | | 55,0 | | | | 375,0 | | | 155,1 |
| ACEITE | | | | | | | | | |
| ACEITE OLIVA VIRGEN EXTRA HASTA 1° | | | 302,5 | 375,0 | | 267,5 | 300,0 | 284,0 | 290,6 |
| ACEITE OLIVA VIRGEN FINO 1° A 1,5° | | | 270,0 | 272,6 | | 263,8 | 282,0 | 274,5 | 269,7 |
| ACEITE OLIVA VIRGEN CNTE. 1,5° A 3° | | | 262,0 | 263,7 | | 257,5 | 267,0 | 268,3 | 262,8 |
| FLORES | | | | | | | | | |
| FLOR CORTADA CLAVELES (doc) | 108,0 | 144,8 | 126,4 | 126,4 | 126,4 | | 126,4 | 126,4 | 127,1 |
| FLOR CORTADA ROSAS | 708,0 | 615,0 | | 661,5 | | | 661,5 | 661,5 | 698,4 |
| FLOR CORTADA CRISANTEMOS | | 192,5 | | 192,5 | | | 192,5 | | 192,5 |
| PLANTA ORNAMENTAL HELECHOS | | 465,0 | | | | | | | 465,0 |
| PLANTA ORNAMENTAL MIMOSAS | | | | | | | | 700,0 | 700,0 |
| PLANTA ORNAMENTAL CONIFERAS | | 295,0 | | | | | | | 295,0 |
| GANADO PARA ABASTO | | | | | | | | | |
| TERNEROS (ABASTO) | | 370,0 | 334,0 | | | 275,0 | | | 226,8 |
| ÑOJOS | | 400,0 | 239,0 | 191,7 | | | 258,6 | 212,3 | 270,9 |
| NOVILLOS | | 218,0 | 218,0 | 218,0 | | 218,0 | 218,0 | 170,0 | 211,9 |
| VACUNO MAYOR | | 97,0 | 131,0 | 90,0 | | | 97,0 | 70,0 | 97,0 |
| CORDERO LECHAL | 600,0 | | 558,0 | 465,0 | | 485,0 | | 453,0 | 502,2 |
| CORDERO RECENTAL | 450,0 | | 405,0 | 378,2 | 334,0 | 442,5 | | 374,0 | 398,3 |
| CORDEROS | 413,0 | | 366,0 | 334,0 | 295,0 | 422,5 | | 737,2 | 385,9 |
| OVINO MAYOR (OVEJA) | 50,0 | | 55,0 | 55,0 | 55,0 | | | 60,0 | 54,7 |
| CABRITO LECHAL | 745,0 | 588,0 | 734,6 | | | 800,0 | 850,0 | 641,5 | 700,1 |
| CHIVOS | 335,0 | 400,0 | 385,0 | | 275,0 | 500,0 | 378,8 | 377,5 | 374,5 |
| CAPRINO MAYOR | 65,0 | 30,0 | 58,8 | | 58,8 | 80,0 | 58,8 | 60,0 | 57,6 |
| CERDOS CEBO IBERICO | | 210,0 | 266,0 | 248,7 | 260,0 | | 248,7 | 258,7 | 257,8 |
| CERDOS CEBO OTROS | 197,0 | | 220,0 | 198,6 | | 198,0 | 209,0 | 202,0 | 207,0 |
| CERDOS DESVIEJE | 118,0 | | 65,0 | 110,0 | 106,2 | 90,0 | | 106,2 | 81,9 |
| POLLO DE GRANJA | 188,0 | | | 158,4 | | | | 159,0 | 162,1 |
| GALLINAS | | 60,0 | 59,0 | 59,0 | | 70,0 | 59,0 | 47,0 | 50,8 |
| CONEJOS | | | | 274,9 | | | | 279,7 | 275,6 |
| LECHE | | | | | | | | | |
| LECHE DE VACA | | 49,5 | 47,5 | 54,0 | | 50,0 | 50,0 | 51,0 | 50,0 |
| LECHE DE CABRA | 98,0 | 74,0 | 82,0 | 95,0 | 75,0 | 78,0 | 75,0 | 79,0 | 82,7 |
| HUEVOS | | | | | | | | | |
| HUEVOS > 60 GRS (1°, 2°, 3°) | | | 160,7 | 188,2 | | 130,0 | 157,0 | 132,0 | 142,1 |
| HUEVOS 55-60 GRS (CLASE 4°) | | | 140,5 | 153,8 | | 125,0 | 126,0 | 111,0 | 125,7 |
| HUEVOS 50-55 GRS (CLASE 5°) | | | 124,2 | 131,4 | | 120,0 | 100,0 | 97,0 | 113,5 |
| HUEVOS < 50 GRS (6°, 7° Y 8°) | | | 95,1 | 107,4 | | 100,0 | 80,0 | 66,0 | 90,1 |
| GANADO PARA VIDA | | | | | | | | | |
| VACAS APTITUD LECHE (GANADO VIVO) | | 184533 | 131666 | 240000 | | 184533 | | 226000 | 193070 |
| NOVILLAS APTITUD LECHE | | | 238333 | 225000 | | | | 230000 | 229789 |
| TERNERAS DESCALOSTRADAS (1-3 S) | | | 21000 | 30000 | | | | | 21000 |
| TERNERAS DESTETADAS (3-7 M) | | | 23750 | | | | | | 23750 |
| OVEJAS | 10000 | 15000 | 10000 | 11550 | 11000 | 12000 | 12000 | 14000 | 12441 |
| PRIMALAS | 12000 | 9500 | 9906 | 11850 | 15000 | | 11459 | 10500 | 11192 |
| CABRAS | 13330 | 13250 | 4900 | 14400 | 11000 | 14000 | 18000 | 19500 | 15029 |
| LECHONES | 9388 | | | | | | | | 9388 |
| POLLITOS 1 DIA | 42 | | 45 | | | | | 42 | 43 |
| FORESTALES | | | | | | | | | |
| PINO PINASTER TRITURACIÓN | | | 3500 | | | 3500 | | | 3500 |
| PINO PINASTER PARA ASERRIO Y APEAS | | | 5300 | | | 5300 | | | 5300 |
| PINO PINEA PARA ASERRIO Y APEAS | | 4258 | 4258 | | 3500 | 4500 | | 4775 | 4245 |
| PINO HALEPENSIS PARA ASERRIO Y APEAS | 3100 | | | 3100 | | 3100 | 3100 | | 3100 |
| EUCALIPTUS PARA TRITURACIÓN | | | | | 3500 | | | 3575 | 3506 |
| EUCALIPTUS PARA ASERRIO Y APEAS | | | | | | | | 3762 | 3762 |
| CHOPO PARA ASERRIO Y APEAS | | | 5500 | 6500 | | 4500 | | | 6193 |

PRECIOS PERCIBIDOS POR LOS AGRICULTORES FEBRERO DE 2.000

| PRODUCTO | ALMERIA | CADIZ | CORDOBA | GRANADA | HUELVA | JAEN | MALAGA | SEVILLA | PREC. MED.REG. PONDERAD A |
|-------------------------------------|---------|-------|---------|---------|--------|-------|--------|---------|---------------------------------|
| CEREALES | | | | | | | | | |
| TRIGO BLANDO O SEMIDURO | | | 27,0 | | 25,0 | | | | 26,4 |
| TRIGO DURO | | | 23,0 | | 23,0 | | | | 23,0 |
| CEBADA 6 | 20,0 | | | | | | | | 20,0 |
| AVENA BLANCA Y AMARILLA | | | | | 22,0 | | | | 22,0 |
| MAIZ GRANO | | | 25,3 | | | 25,5 | | | 25,4 |
| LEGUMINOSAS | | | | | | | | | |
| JUDIAS SECAS | | | | | | 275,0 | | | 275,0 |
| HABAS SECAS | | | | | | 48,0 | | | 48,0 |
| TUBERCULOS CONSUMO HUMANO | | | | | | | | | |
| PATATA DESIREE | | | 30,0 | 25,0 | | 35,0 | | | 30,3 |
| PATATA JAERLA | | | | | 40,0 | | | | 40,0 |
| PATATA SPUNTA | | | 33,0 | 25,0 | 33,0 | | | | 30,9 |
| CULTIVOS INDUSTRIALES | | | | | | | | | |
| TABACO SECO (NO FERMENTADO) | | | | 440,0 | | | | | 440,0 |
| CULTIVOS FORRAJEROS | | | | | | | | | |
| HENO DE ALFALFA | | | | 18,0 | | | | | 18,0 |
| CITRICOS | | | | | | | | | |
| NARANJA NAVELINA | | | 31,0 | | 26,0 | | | | 28,6 |
| NARANJA W. Y T. NAVEL | 24,0 | 30,0 | 29,3 | 35,0 | 30,0 | | | 27,5 | 27,3 |
| NARANJA NAVEL LATE | | | | | 50,0 | | 41,0 | | 45,3 |
| NARANJA SALUSTIANA | | 34,0 | 30,0 | | 30,0 | | | 32,5 | 31,0 |
| NARANJA PARA INDUSTRIA | 17,5 | | 17,5 | | | | | 17,0 | 17,4 |
| LIMÓN VERNA | 31,5 | | | | | | 28,0 | | 29,7 |
| LIMÓN FINO Ó MESERO | | 22,0 | | 22,0 | | | | 22,0 | 22,0 |
| FRUTALES NO CITRICOS | | | | | | | | | |
| MANZANA STARKING | | | | 70,0 | | | | | 70,0 |
| MANZANA GOLDEN DELICIOUS | | | | 100,0 | | | | | 100,0 |
| ALMENDRA CASCARA LARGUETA | | | | 139,4 | | | | | 139,4 |
| ALMENDRA CASCARA MARCONA | | | | 190,8 | | | 162,0 | | 178,8 |
| ALMENDRA CASCARA COMUNA | | | | 116,3 | | | 77,0 | | 102,6 |
| HORTALIZAS | | | | | | | | | |
| FRESÓN | | | | | 400,0 | | | | 400,0 |
| LECHUGA ROMANA | | 54,0 | | | 40,0 | | 23,0 | 40,0 | 37,9 |
| LECHUGA ACOGOLLADA | 18,0 | 50,0 | 22,5 | | | | | | 36,6 |
| COLIFLOR | 64,0 | 72,5 | 45,0 | 25,0 | 100,0 | 82,5 | 78,0 | 84,0 | 58,6 |
| COL REPOLLO HOJA LISA | | 28,0 | | | 55,0 | | 78,0 | 38,3 | 68,4 |
| COL REPOLLO HOJA RIZADA | | 24,0 | | | | | | | 24,0 |
| TOMATE ASURCADO TIPO MUCHAMIEL | 196,0 | | | | | | | | 196,0 |
| TOMATE LISO | 62,0 | 76,0 | | 38,0 | | | 91,0 | | 62,1 |
| ZANAHORIA | | 66,0 | 50,0 | 50,0 | | | 40,0 | | 63,8 |
| GUISANTE VERDE (CONSUMO FRESCO) | 220,0 | 465,0 | | 239,0 | | | 261,0 | | 292,7 |
| CEBOLLA GRANO O VALENCIANA | | 25,6 | | 20,8 | | | 21,0 | | 21,2 |
| PEPINO | | | | | | | 40,0 | | 40,0 |
| PIMIENTO ROJO | 128,0 | | | | | | | | 128,0 |
| PIMIENTO VERDE | 147,0 | 355,5 | | 332,3 | | | 74,0 | | 157,0 |
| ALCACHOFA VERDE | 46,0 | 500,0 | | | | | 56,0 | 90,0 | 232,0 |
| HABA VERDE | 90,0 | 131,0 | | | 160,0 | | 126,0 | | 117,4 |
| JUDÍA VERDE PLANA | 298,0 | 375,0 | | 404,1 | 353,5 | | 337,0 | | 340,6 |
| JUDÍA VERDE TUBULAR | 446,0 | 575,0 | | 542,5 | | | | | 489,0 |
| ESPINACA | | | 100,0 | 78,8 | 78,8 | 72,5 | 78,8 | 92,5 | 82,6 |
| BERENJENA | 132,0 | | | 190,3 | | | 140,0 | | 136,9 |
| VINO | | | | | | | | | |
| MOSTO CONSUMO EN FRESCO | | | | | 160,0 | | | | 160,0 |
| VINO NUEVO BLANCO D.O. | | | | | 170,0 | | | | 170,0 |
| VINO NUEVO BLANCO OTROS | | | | | 150,0 | | | 425,0 | 209,5 |
| VINO PARA DESTILACIÓN | | 55,0 | | | 360,0 | | | | 111,6 |
| ACEITE | | | | | | | | | |
| ACEITE OLIVA VIRGEN EXTRA HASTA 1º | | | 290,0 | 270,0 | | 284,3 | 287,0 | 284,0 | 285,3 |
| ACEITE OLIVA VIRGEN FINO 1º A 1,5º | | | 268,5 | 269,4 | | 271,0 | 266,0 | 272,0 | 269,8 |
| ACEITE OLIVA VIRGEN CNTE. 1,5º A 3º | | | 260,0 | 260,0 | 260,0 | 261,5 | 260,0 | 261,0 | 260,8 |
| FLORES | | | | | | | | | |
| FLOR CORTADA CLAVELES (doc) | 96,0 | 192,0 | 144,0 | 144,0 | 144,0 | | 144,0 | 144,0 | 145,8 |
| FLOR CORTADA ROSAS(doc) | 684,0 | 627,0 | | 655,0 | | | 655,0 | 655,0 | 678,0 |
| FLOR CORTADA CRISANTEMOS | | 206,0 | | 206,0 | | | | | 206,0 |
| FLOR EN TIESTO GERANIOS | | 230,0 | | | | | | | 230,0 |
| PLANTA ORNAMENTAL MIMOSAS | | | | | | | | 700,0 | 700,0 |
| PLANTA ORNAMENTAL CONIFERAS | | 300,0 | | | | | | | 300,0 |
| GANADO PARA ABASTO | | | | | | | | | |
| TERNEROS (ABASTO) | | 294,2 | 306,0 | | 275,0 | | | 210,0 | 244,7 |
| AÑOJOS | | 213,1 | 219,0 | 193,3 | | | 213,1 | 195,0 | 207,3 |
| NOVILLOS | | 222,5 | 222,5 | 222,5 | | 222,5 | 222,5 | 180,0 | 206,9 |
| VACUNO MAYOR | | 65,0 | 65,0 | 65,0 | | | 65,0 | 65,0 | 65,0 |
| CORDERO LECHAL | 672,0 | | 495,0 | 528,2 | | 606,3 | | 529,0 | 534,8 |
| CORDERO RECENTAL | 552,0 | | 452,0 | 431,3 | 400,0 | 545,0 | | 444,0 | 456,4 |
| CORDEROS | 467,0 | | 429,0 | 334,0 | 320,0 | 535,0 | | 414,0 | 394,2 |

BOLETÍN BIMESTRAL DE INFORMACIÓN AGRARIA

| | | | | | | | | | |
|--------------------------------------|-------|--------|--------|--------|-------|--------|-------|--------|--------|
| OVINO MAYOR (OVEJA) | 50,0 | | 45,0 | 55,0 | 45,0 | | | 45,0 | 51,4 |
| CABRITO LECHAL | 682,0 | 600,0 | 692,6 | | | 750,0 | 780,0 | 640,0 | 644,6 |
| CHIVOS | 320,0 | 430,0 | 400,0 | | 345,0 | 500,0 | 398,0 | 342,5 | 387,1 |
| CAPRINO MAYOR | 65,0 | 35,0 | 60,0 | | 60,0 | 75,0 | 60,0 | 60,0 | 58,4 |
| CERDOS CEBO IBERICO | | 300,0 | 233,0 | 241,0 | 210,0 | | 241,0 | 222,0 | 221,4 |
| CERDOS CEBO OTROS | 222,0 | | 240,0 | 232,2 | | 234,3 | 241,0 | 233,0 | 235,3 |
| CERDOS DESVIEJE | 136,0 | | 65,0 | 117,5 | 114,0 | 98,0 | | 114,0 | 87,3 |
| POLLO DE GRANJA | 189,0 | | | 176,0 | | | | 175,0 | 176,8 |
| GALLINAS | | 60,0 | 72,5 | 72,5 | | 85,0 | 72,5 | 72,5 | 72,5 |
| CONEJOS | | | | 270,0 | | | | 270,0 | 270,0 |
| LECHE | | | | | | | | | |
| LECHE DE VACA | | 50,0 | 47,8 | 52,0 | | 52,0 | 48,0 | 52,0 | 50,1 |
| LECHE DE CABRA | 84,0 | 78,0 | 80,0 | 90,0 | 75,0 | 80,0 | 77,0 | 77,0 | 80,1 |
| HUEVOS | | | | | | | | | |
| HUEVOS > 60 GRS (1ª, 2ª, 3ª) | | | 161,0 | 181,9 | | 145,0 | 145,0 | 131,0 | 142,9 |
| HUEVOS 55-60 GRS (CLASE 4ª) | | | 142,0 | 160,8 | | 140,0 | 115,0 | 107,0 | 122,9 |
| HUEVOS 50-55 GRS (CLASE 5ª) | | | 129,0 | 146,0 | | 135,0 | 97,0 | 93,0 | 119,8 |
| HUEVOS < 50 GRS (6ª, 7ª Y 8ª) | | | 101,0 | 118,8 | | 120,0 | 77,0 | 66,0 | 96,7 |
| GANADO PARA VIDA | | | | | | | | | |
| VACAS APTITUD LECHE (GANADO VIVO) | | 200250 | 200250 | 250000 | | 200250 | | 226000 | 214129 |
| NOVILLAS APTITUD LECHE | | | 186666 | 240000 | | | | 230000 | 199022 |
| TERNERAS DESCALOSTRADAS (1-3 S) | | | 20000 | | | | | | 20000 |
| TERNERAS DESTETADAS (3-7 M) | | | 20125 | | | | | | 20125 |
| OVEJAS | 10000 | 14000 | 11312 | 13600 | 11000 | 11000 | 12000 | 14000 | 12913 |
| PRIMALAS | 12000 | 10000 | 10875 | 11200 | 15000 | | 11613 | 10600 | 11082 |
| CABRAS | 13000 | 13750 | 4900 | 13800 | 11000 | 13000 | 18000 | 18500 | 14714 |
| LECHONES | 11363 | | | | | | | | 11363 |
| POLLITOS 1 DIA | 42 | | 45 | | | | | 42 | 43 |
| FORESTALES | | | | | | | | | |
| PINO PINASTER TRITURACIÓN | | | 3500 | | | 3500 | | | 3500 |
| PINO PINASTER PARA ASERRIO Y APEAS | | | 5300 | | | 5300 | | | 5300 |
| PINO PINEA PARA ASERRIO Y APEAS | | 4258 | 4258 | | 3500 | 4500 | | 4775 | 4245 |
| PINO HALEPENSIS PARA ASERRIO Y APEAS | 3100 | | | 3100 | | 3100 | 3100 | | 3100 |
| EUCALIPTUS PARA TRITURACIÓN | | | | | 3500 | | | 3575 | 3506 |
| EUCALIPTUS PARA ASERRIO Y APEAS | | | | | | | | 3762 | 3762 |
| CHOPO PARA ASERRIO Y APEAS | | | 5750 | 7000 | | 4500 | | | 6616 |

**6.- COMERCIO EXTERIOR AGROALIMENTARIO. BALANCE IMPORTACIONES-EXPORTACIONES.
AÑO 2.000**

Se incluyen en este capítulo una serie de cuadros con los últimos datos disponibles hasta la fecha sobre el comercio exterior agroalimentario en Andalucía.

Estos han sido elaborados por el Servicio de Estudios y Estadísticas en base a los datos suministrados mensualmente por el ICEX (Instituto de Comercio Exterior).

En los cuadros números 1 y 2 figuran por provincias las Exportaciones e Importaciones realizadas durante el periodo enero-noviembre del año 2.000 desde nuestra Comunidad, anotándose tanto las cantidades en Tm. como el valor de las mismas en millones de pesetas. Además se añaden las Importaciones y Exportaciones efectuadas desde el 1 de enero de 1.998 hasta el 31 de diciembre de ese mismo año y las realizadas desde el 1 de enero de 1.999 al 31 de diciembre de 1.999.

En el cuadro 5 están los capítulos arancelarios de mayor importancia e importados en estos meses calculándose el saldo en valor de los mismos en millones de pesetas.

En el cuadro número 6 se consignan los principales productos agroalimentarios exportados desde la Comunidad Andaluza, ordenados de mayor a menor por su valor en millones de pesetas durante todo el año 2.000.

CUADRO N°1**EXPORTACIONES AGROALIMENTARIAS (01:24)**

| Provincia | 1998 | | 1999 | | 2000 | |
|-----------|------------|-----------|------------|-----------|------------|-----------|
| | Mill. Pta. | Tm. | Mill. Pta. | Tm. | Mill. Pta. | Tm. |
| Almería | 160.167 | 1.364.691 | 152.381 | 1.417.873 | 174.762 | 1.341.279 |
| Cádiz | 75.076 | 559.400 | 74.301 | 494.155 | 73.573 | 449.623 |
| Córdoba | 42.390 | 255.483 | 38.684 | 233.217 | 49.827 | 267.860 |
| Granada | 37.407 | 191.948 | 30.009 | 156.684 | 40.693 | 188.319 |
| Huelva | 71.152 | 296.629 | 68.416 | 358.990 | 53.017 | 280.932 |
| Jaén | 31.302 | 138.588 | 16.526 | 176.621 | 22.588 | 79.755 |
| Málaga | 30.229 | 195.484 | 32.662 | 164.779 | 41.044 | 199.424 |
| Sevilla | 136.978 | 1.457.916 | 128.917 | 892.986 | 140.174 | 1.000.124 |
| Andalucía | 584.701 | 4.460.139 | 541.896 | 3.895.305 | 595.678 | 3.807.316 |

CUADRO N°2**IMPORTACIONES AGROALIMENTARIAS (01:24)**

| Provincia | 1998 | | 1999 | | 2000 | |
|-----------|------------|-----------|------------|-----------|------------|-----------|
| | Mill. Pta. | Tm. | Mill. Pta. | Tm. | Mill. Pta. | Tm. |
| Almería | 9.251 | 21.821 | 10.178 | 32.996 | 9.657 | 20.794 |
| Cádiz | 31.254 | 366.234 | 33.972 | 272.681 | 46.223 | 348.278 |
| Córdoba | 8.529 | 83.964 | 19.669 | 132.804 | 9.328 | 54.527 |
| Granada | 7.812 | 231.537 | 6.557 | 185.908 | 7.184 | 188.789 |
| Huelva | 32.491 | 638.079 | 38.050 | 1.026.823 | 47.841 | 901.390 |
| Jaén | 9.000 | 67.495 | 9.307 | 57.369 | 7.807 | 42.088 |
| Málaga | 44.135 | 628.559 | 47.017 | 530.675 | 44.916 | 366.288 |
| Sevilla | 70.062 | 1.143.943 | 84.223 | 1.335.080 | 66.397 | 909.134 |
| Andalucía | 212.534 | 3.181.632 | 248.973 | 3.574.336 | 239.353 | 2.831.288 |

CUADRO N° 3**PRINCIPALES DESTINOS DE LAS EXPORTACIONES
AGROALIMENTARIAS ANDALUZAS.**

Año 2.000

| Pais | Valor Exportado (Mill. Pta.) |
|--------------------|-------------------------------------|
| Alemania | 103.068 |
| Francia y Mónaco | 97.322 |
| Reino Unido | 66.433 |
| Italia | 66.218 |
| Países Bajos | 53.901 |
| Portugal | 49.567 |
| Belgica | 20.317 |
| Suecia | 6.462 |
| Austria | 5.869 |
| Dinamarca | 4.335 |
| Finlandia | 3.469 |
| Irlanda | 1.476 |
| Grecia | 898 |
| Luxemburgo | 216 |
| Total UE | 479.551 |
| EEUU | 36.916 |
| Japón | 7.266 |
| Suiza | 5.691 |
| Brasil | 5098 |
| República Checa | 4.192 |
| Total Mundo | 595.678 |

CUADRO N° 4**PRINCIPALES ORÍGENES DE LAS IMPORTACIONES
AGROALIMENTARIAS ANDALUZAS**

Año 2.000

| Pais | Valor Importado (Mill. Pta.) |
|--------------------|-------------------------------------|
| Reino Unido | 21.610 |
| Francia y Mónaco | 20.955 |
| Portugal | 16.769 |
| Irlanda | 14.864 |
| Alemania | 13.355 |
| Países Bajos | 11.112 |
| Italia | 7.543 |
| Grecia | 4.033 |
| Dinamarca | 3.989 |
| Belgica | 2.405 |
| Austria | 846 |
| Suecia | 254 |
| Luxemburgo | 15 |
| Total UE | 117.750 |
| Marruecos | 22.317 |
| Argentina | 18.489 |
| Estados Unidos | 10.361 |
| Brasil | 9.288 |
| Bahamas | 9.288 |
| Total Mundo | 239.353 |

CUADRO Nº 5**SALDO COMERCIAL DE LOS PRINCIPALES CAPÍTULO ARANCELARIOS EXPORTADOS. AÑO 2.000**

| Capítulo | Denominación | Valor Exportado (Mill. Pta.) | | Valor Importado (Mill. Pta.) | | Saldo (Mill. Pta.) Dic-99 |
|----------|--|------------------------------|-----------|------------------------------|-----------|---------------------------|
| | | 1999 | 2000 | 1999 | 2000 | |
| 01 | Animales Vivos | 309 | 321 | 2.014 | 1.565 | -1.244 |
| 02 | Carne y Despojos Comestibles | 7.009 | 9.551 | 5.926 | 5.661 | 3.890 |
| 04 | Leche, Productos Lacteos y Huevos | 3.231 | 4.707 | 2.679 | 3.517 | 1.190 |
| 06 | Plantas Vivas y Productos de la Floricultura | 15.959 | 15.649 | 4.152 | 4.285 | 11.364 |
| 07 | Legumbres y Hortalizas | 171.816 | 194.343 | 12.325 | 11.761 | 182.582 |
| 08 | Frutas, Cortezas de Agrios y Melones | 120.023 | 108.658 | 6.824 | 5.994 | 102.664 |
| 10 | Cereales | 20.561 | 21.911 | 31.275 | 25.075 | -3.164 |
| 12 | Semillas y Frutos Oleaginosos | 3.869 | 3.112 | 24.088 | 17.938 | -14.826 |
| 15 | Grasas y Aceites Animales o Vegetales | 75.455 | 99.545 | 37.179 | 10.000 | 89.545 |
| 22 | Bebidas, vinos | 44.316 | 43.094 | 21.851 | 27.766 | 15.328 |
| 01..24 | Total Agroalimentario | 541.896 | 595.678 | 248.973 | 239.353 | 356.325 |
| 01..99 | Total | 1.434.843 | 1.639.923 | 1.443.157 | 1.987.805 | -347.882 |

CUADRO Nº6**PRINCIPALES PRODUCTOS EXPORTADOS POR ANDALUCÍA. AÑO 2.000**

| Codificación | Producto | Valor Exportado (Mill. Pta.) | Cantidad Exportada (Tm.) |
|--------------|---|------------------------------|--------------------------|
| 15091090 | Aceite de Oliva Virgen y sus Fracciones | 64.485 | 191.559 |
| 07096010 | Pimientos dulces | 61.781 | 243.487 |
| 07020000 | Tomates frescos o refrigerados | 43.710 | 298.481 |
| 20057010 | Aceitunas preparadas o conservadas | 42.573 | 136.647 |
| 08101000 | Fresas frescas | 37.215 | 189.701 |
| 07070005 | Pepinos frescos o refrigerados | 32.981 | 307.984 |
| 15099000 | Aceite de oliva y sus fracciones | 19.105 | 47.371 |
| 07099070 | Calabacines frescos o refrigerados | 13.560 | 134.398 |
| 22042192 | Vino de Jerez | 12.775 | 2.948 |
| 06031020 | Claveles | 11.995 | 42.011 |
| 08071900 | Melones frescos | 11.922 | 99.063 |
| 08071100 | Sandías frescas | 9.581 | 163.199 |
| 08051030 | Naranjas dulces frescas | 8.957 | 136.273 |
| 20057090 | Aceitunas preparadas o conservadas | 8.663 | 43.980 |
| 08044000 | Aguacates frescos o secos | 8.462 | 42.472 |
| 08093010 | Melocotones y nectarinas frescas | 8.104 | 38.764 |
| 22082027 | Brandy de Jerez | 7.432 | 12.442 |
| | | | |
| 01.24 | Total Agroalimentario | 595.678 | 3.807.316 |
| 01.99 | Total | 1.639.923 | 17.562.911 |

7.- MAQUINARIA AGRICOLA: Inscripción de maquinaria agrícola en los registros provinciales en el año 2.000**7.- INSCRIPCIÓN DE MAQUINARIA AGRÍCOLA NUEVA EN LOS REGISTROS PROVINCIALES. DISTRIBUCIÓN POR MARCAS COMERCIALES. RESUMEN AÑO 2000.****1.1.- INTRODUCCIÓN**

Los datos que se recogen a continuación corresponden a las inscripciones de máquinas nuevas realizadas en los Registros Provinciales de Maquinaria Agrícola durante 2000.

| TIPO DE MAQUINA | UNIDADES |
|---------------------------|-----------------|
| TRACTORES | 3.915 |
| MOTOCULTORES | 109 |
| COSECHADORAS AUTOMOTRICES | 99 |
| RECOGEDORAS EMPACADORAS | 39 |
| REMOLQUES | 2.116 |
| OTRAS MÁQUINAS | 1.440 |

La inversión total ha sido de 18.268.584.000 pesetas (IVA no incluido), resultando un 16 % inferior a la inversión realizada en el año anterior, que fue de 21.817.489.000 pesetas.

1.2.- TRACTORES

El total de tractores nuevos inscritos durante 2000 es de 3.915 unidades, de las que el 4.9 % son de origen nacional y el 95.1 % son importadas. Esta cifra supone una disminución de 152 unidades con respecto a las inscripciones del año anterior y un descenso de 1.833 unidades sobre las inscripciones del año 1998.

Es de destacar que durante este año se ha empezado a mitigar la notable disminución en el número de tractores de nueva adquisición observada durante el año 1999, tras la importante alza ocurrida en el año 1998 como consecuencia de la finalización del periodo de sequía de años anteriores, que había supuesto un freno a la compra de este tipo de vehículos.

La inversión total en tractores ha sido de 15.103.206.000 ptas. con las siguientes características:

| TIPO TRACTOR | ORIGEN | Uds. | COSTE MEDIO (miles ptas.) | POT. MEDIA (Cv) |
|---------------------------|---------------|-------------|--------------------------------------|----------------------------|
| RUEDAS SIMPLE TRACCION | NACIONAL | -- | -- | -- |
| | IMPORT. | 93 | 3.994,1 | 70,6 |
| RUEDAS DOBLE TRACCION | NACIONAL | 190 | 1.705,5 | 38,0 |
| | IMPORT. | 3.222 | 4.001,8 | 81,9 |
| CADENAS | NACIONAL | 1 | 2.758,0 | 76,0 |
| | IMPORT. | 409 | 3.694,7 | 77,0 |

Un total de 33 marcas se comercializaron en Andalucía en el período considerado. Las marcas de tractores más vendidas son las siguientes, con sus porcentajes sobre el total:

| MARCA | S.T | D.T | CADENAS | TOTAL | % |
|-----------------|-----------|--------------|------------|--------------|---------------|
| JOHN DEERE | 30 | 1.109 | | 1.139 | 29,09 |
| NEW HOLLAND | 16 | 627 | | 643 | 16,42 |
| MASSEY FERGUSON | 15 | 349 | 70 | 434 | 11,09 |
| FIAT | 7 | 98 | 239 | 344 | 8,79 |
| SAME | 2 | 298 | 33 | 333 | 8,51 |
| LANDINI | 7 | 194 | 40 | 241 | 6,16 |
| OTRAS MARCAS | 16 | 737 | 28 | 781 | 19,95 |
| TOTAL | 93 | 3.412 | 410 | 3.915 | 100,00 |

NOTA: S.T. - SIMPLE TRACCIÓN
D.T. - DOBLE TRACCIÓN

1.3.- MOTOCULTORES Y MOTOMAQUINAS

Estas pequeñas máquinas automotrices de un eje no llegan a inscribirse en los Registros de Maquinaria más que en una pequeña proporción de la realmente vendida, por lo que las cifras que se presentan en los cuadros habrá que manejarlas teniendo en cuenta esta circunstancia. Durante 2000 se han inscrito 109 motocultores con una potencia total de 1.348 Cv y una inversión de 55.247.000 pesetas.

1.4.- COSECHADORAS AUTOMOTRICES

En el período considerado se han inscrito 75 cosechadoras de cereales, con una potencia de 16.745 Cv y un coste de 813.302.000 pesetas; 8 cosechadoras de algodón, con una potencia total de 1.865 Cv y una inversión de 189.881.000 pesetas; 1 cosechadora de forraje y 1 cosechadora de hortícolas; y 14 cosechadoras de otro tipo con una potencia total de 2.116 Cv y una inversión de 97.939.000 pesetas.

1.5.- RECOGEDORAS EMPACADORAS

Durante 2000 se ha inscrito 19 empacadoras de pistón, 8 rotativas y 12 grandes empacadoras, lo que ha supuesto una inversión total de 125.029.000 pesetas.

1.6.- REMOLQUES

Se han inscrito 2.116 remolques nuevos con una inversión total de 802.791.000 pesetas.

8.- ENCUESTA A EXPLOTACIONES DE GANADO OVINO-CAPRINO DICIEMBRE 1.999

ANDALUCIA

Para estas cabañas, los resultados ponen de manifiesto, con respecto a diciembre 98, descensos de existencias del 15.7% en la especie ovina y del 6.2% en la caprina.

Referente al censo de **ganado ovino** nos encontramos en la encuesta actual (diciembre 99) con una cifra de 2.936.580 animales frente a los 3.485.158, computados en la encuesta de diciembre de 1998.

La cabaña ovina andaluza (2.936.580 animales), representa el 12.2% de la nacional, ocupando el quinto lugar en lo referente al "total de animales" por Comunidades Autónomas. El primer lugar lo ostenta Castilla-León con 5.244.452 animales suponiendo el 21,9% del total nacional.

En cuanto a las tendencias provinciales, comparando las cifras con las del año anterior, observamos incrementos en 3 provincias: Almería (19.7%), Córdoba (3.4%) y Jaén (1.2%), mientras que los descensos corresponden a, Cádiz (25.2%), Granada(14.9%), Huelva (50.1%),Málaga (14.3%) y Sevilla (29.2%).

Por lo que respecta al número total de animales ovinos por provincias, en diciembre 99, destacan Córdoba, Sevilla y Granada con 661.251, 645.740 y 512.131 animales censados respectivamente, seguidas por orden de importancia de, Jaén (358.590), Almería (292.779), Huelva (205.020), Málaga (160.629) y Cádiz (100.440).

Estructuralmente de los 2.936.580 animales que componen la cabaña ovina en Andalucía, el 85.2% corresponde a hembras para vida, el 12% son corderos y el 2.8% son sementales.

En el caso del **ganado caprino**, el censo esta constituido por 1.083.288 animales, lo que supone una disminución del 6.2% con respecto a los resultados de la encuesta de diciembre 98 (1.155.255).

En el ámbito nacional, las existencias de ganado caprino en la comunidad andaluza (1.083.288 animales), representan el 41.2% del total. En diciembre 98 era la comunidad autónoma con mayor numero de animales de esta especie, actualmente sigue siendo la primera seguida de Castilla –La Mancha con un total de 356.676 animales (13.6%) del total nacional.

Comparando los resultados con las cifras de diciembre 98, observamos incrementos en las provincias de Almería (4.7%), Huelva (121.6%) y Málaga (17.8%).

Contabilizando el número de animales por provincias destacan Sevilla y Málaga con 254.117 y 220.151 animales respectivamente, seguidas por orden de importancia de Almería (153.647), Huelva (143.708). Granada (111.351), Cádiz (99.492), Jaén (53.450), Córdoba (47.372)

Estructuralmente de los 1.083.288 animales que componen la cabaña caprina en Andalucía, el 83.7% corresponden a hembra para vida, el 12.9% son chivos y el 3.4% son sementales.

A continuación se incluye un análisis a escala provincial de las principales variaciones en los censos según tipos de animales.

ALMERIA

Las existencias en cuanto a cabezas de ganado ovino se cifran en 292.779 animales, lo que supone un aumento de la cabaña con respecto al año anterior del 19.6%.

En esta especie, la provincia de Almería con respecto al resto de provincias andaluzas ocupa el quinto lugar en el total de animales. El número de hembras para vida es de 243.254 en diciembre 99, frente a las 188.231 en diciembre 98, produciéndose un aumento de efectivos del 29.2%.

La cabaña caprina la componen en diciembre 99, 153.647 animales, esta cifra supone un 4.8% más en comparación a diciembre 98. En el apartado total de animales, Almería únicamente es superada por las provincias de Sevilla y Málaga.

El número hembras para vida es de 125.295 en diciembre 99 frente a las 115.099 de diciembre 98, suponiendo un incremento del 8.8%.

CADIZ

El número de animales de la especie ovina disminuye a 100.440 frente a 134.230 del año anterior. Este descenso es del 33.6% respecto a diciembre 98.

El censo de ganado ovino en esta provincia se sitúa en 100.440 cabezas, situándose Cádiz, con respecto al resto de las provincias andaluzas, en el último lugar en lo referente al número total de animales.

Estructuralmente la cabaña ovina en Cádiz se distribuye en un 75.5% de hembras para vida, el 21.2% son corderos y el 3.3% sementales. El número de hembras para vida es de 75.832 en diciembre 99 frente a 90.768 en diciembre 98, significando un descenso del 19.7%. Cádiz destaca por ser la primera provincia andaluza en el total de hembras ordeñadas de la especie ovina .

En cuanto a la cabaña caprina, ha descendido el número total de animales de 124.951 en diciembre 98 a los 99.492 animales que se computan en la actualidad, de los cuales el 76.2% son hembras para vida, el 19.9% son chivos y el 3.9% sementales.

CORDOBA

La encuesta de diciembre 99 indica que en esta provincia los efectivos de ganado ovino aumentan respecto a diciembre 98 un 3.4%.

La cabaña ovina la componen en la provincia de Córdoba 661.251 animales, constituyendo el 22.5% del censo andaluz y siendo la primera provincia en cuanto a existencias se refiere. Del total de animales, el 92.8% son hembras para vida, el 4.7% son corderos y el 2.5% sementales.

Comparando los resultados con las cifras del año anterior, se observan aumentos en las hembras para vida (12.3%) y sementales, mientras que desciende el número de corderos (48.9%).

En cuanto a la cabaña caprina, la encuesta de 1999 muestra un descenso respecto al año anterior del 43.4% en el total de animales, pasando de 83.840 en diciembre 98 a 47.372 cabezas en diciembre de 99.

De los 47.372 animales el 90.1% son hembras para vida, el 4.9% son chivos y el 5.0% sementales.

GRANADA

Los resultados de las encuestas a explotaciones ponen de manifiesto que en esta provincia se produce en diciembre 99, un descenso en la cabaña ovina del 14.9%.

El censo de ganado ovino asciende a 512.131 animales, manteniendo esta provincia el tercer lugar en cuanto al número de cabezas.

Con respecto a la cabaña caprina, el censo asciende a 111.351 animales en diciembre 99, frente a los 142.137 de diciembre 98, resultando un descenso del 21.6%. Con respecto al resto de provincias, Granada ocupa el quinto lugar en los apartados de total animales y total de hembras reproductoras.

De los 111.351 animales caprinos el 89.4% son hembras para vida, el 7.1% son chivos y el 3.5% sementales.

HUELVA

Del resultado de la encuesta en esta provincia se observa que el censo de ganado ovino ha aumentando en el año 1999 un 50.1%, mientras que el caprino ha disminuido un 121.6%.

En esta provincia la cabaña ovina esta compuesta por 205.020 animales, frente a los 410.666 en diciembre 98.

En cuanto a la cabaña caprina, se computan 143.708 animales en diciembre 99, mientras que un año antes eran 64.841 animales.

De los 143.708 animales caprinos existentes en diciembre 99, el 72.6% son hembras para vida, el 24.6% chivos y el 2.7% sementales.

JAEN

Los resultados obtenidos en la encuesta de diciembre 99 a explotaciones de ovino-caprino en esta provincia, ponen de manifiesto un mantenimiento del censo ovino, 354.463 animales en diciembre 98 frente a 358.590 animales del año anterior. En cambio en la especie caprina hay un descenso del 45%, que traducido a efectivos supone pasar de 97.834 animales a 53.450.

En la cabaña ovina es destacable el incremento del 12.8% en el número de hembras para vida, los corderos descienden un 48.5% y los sementales mantienen valores similares a los del año anterior.

La cabaña caprina supone 53.450 animales en diciembre 99, de los que el 87% son hembras para vida, el 8.7% chivos y el 4.3% restante sementales.

MALAGA

Esta provincia junto a la de Cádiz, se caracteriza por tener una reducida cabaña ovina. El número total de animales asciende en diciembre 99 a 160.629, mientras que el año anterior alcanzaban los 187.358 efectivos, esto se traduce en un descenso del 14.3%.

De los 160.629 animales que componen la cabaña ovina en Málaga, el 86.1% corresponde a hembras para vida, el 10.4% son corderos y el 3.4% sementales.

En cuanto al ganado caprino se contabilizaron 220.151 cabezas siendo aun la segunda provincia andaluza en cuanto a total de animales. Con respecto a diciembre de 1998, el número total de animales aumentó un 17.8%.

El número de hembras para vida es de 152.429 en diciembre 98 frente a 192.088 en diciembre 99, produciéndose una aumento del 26%, asimismo el número de chivos disminuye un 28.5% pasando de 28.573 en diciembre 98 a 20.437 en diciembre 99.

SEVILLA

Esta provincia mantiene el primer puesto en el ámbito andaluz, en el total de animales de la especie caprina.

El censo de animales ovinos disminuye un 29.2% pasando de 912.281 animales en diciembre 98 a 645.740 en la actualidad..

En cuanto a la cabaña caprina, la encuesta de diciembre 99 muestra un descenso respecto al año anterior del 17.5% pasando de 308.218 animales en diciembre 98 a 254.117 en la actualidad.

De los 254.117 animales, el 86.7% son hembras para vida, el 10.3% son chivos y el 3% sementales.

EVOLUCIÓN DE LAS EXISTENCIAS DE GANADO OVINO**PERIODO DICIEMBRE 97/DICIEMBRE 99****(Número total de animales)**

| <i>PROVINCIAS</i> | <i>dic-97</i> | <i>dic-98</i> | <i>dic-99</i> |
|-------------------|------------------|------------------|------------------|
| <i>ALMERÍA</i> | 251.013 | 244.606 | 292.779 |
| <i>CÁDIZ</i> | 117.277 | 134.230 | 100.440 |
| <i>CÓRDOBA</i> | 597.034 | 639.406 | 661.251 |
| <i>GRANADA</i> | 530.023 | 602.148 | 512.131 |
| <i>HUELVA</i> | 335.577 | 410.666 | 205.020 |
| <i>JAÉN</i> | 354.670 | 354.463 | 358.590 |
| <i>MÁLAGA</i> | 198.976 | 187.358 | 160.629 |
| <i>SEVILLA</i> | 633.029 | 912.281 | 645.740 |
| ANDALUCÍA | 3.017.599 | 3.485.158 | 2.936.580 |

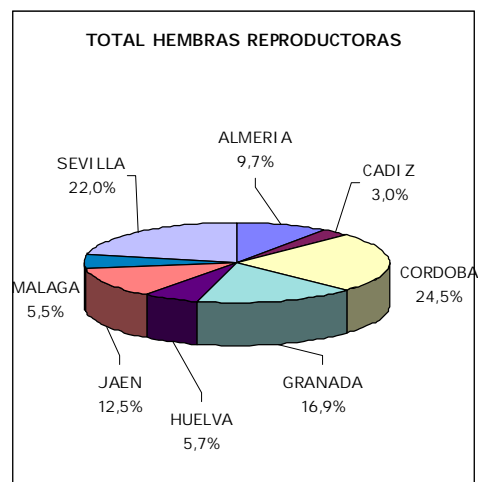
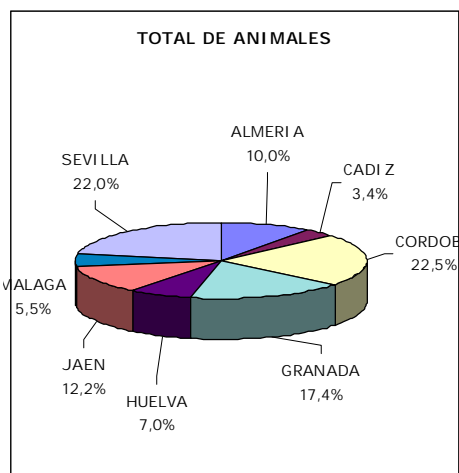
EVOLUCIÓN DE LAS EXISTENCIAS DE GANADO CAPRINO**PERIODO DICIEMBRE 97/DICIEMBRE 99****(Número total de animales)**

| <i>PROVINCIAS</i> | <i>dic-97</i> | <i>dic-98</i> | <i>dic-99</i> |
|-------------------|------------------|------------------|------------------|
| <i>ALMERÍA</i> | 141.377 | 146.627 | 153.647 |
| <i>CÁDIZ</i> | 142.766 | 124.951 | 99.492 |
| <i>CÓRDOBA</i> | 89.955 | 83.840 | 47.372 |
| <i>GRANADA</i> | 193.208 | 142.137 | 111.351 |
| <i>HUELVA</i> | 75.580 | 64.841 | 143.708 |
| <i>JAÉN</i> | 66.990 | 97.834 | 53.450 |
| <i>MÁLAGA</i> | 243.254 | 186.807 | 220.151 |
| <i>SEVILLA</i> | 300.347 | 308.218 | 254.117 |
| ANDALUCÍA | 1.253.477 | 1.155.255 | 1.083.288 |

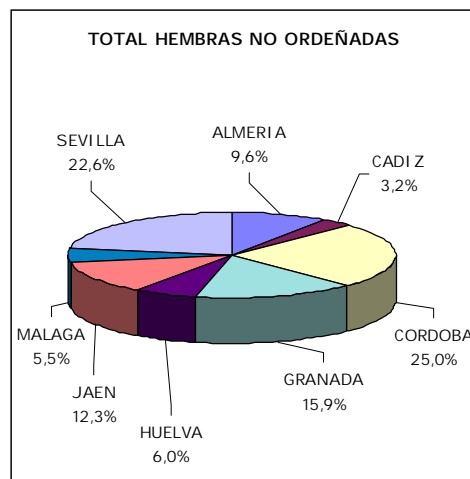
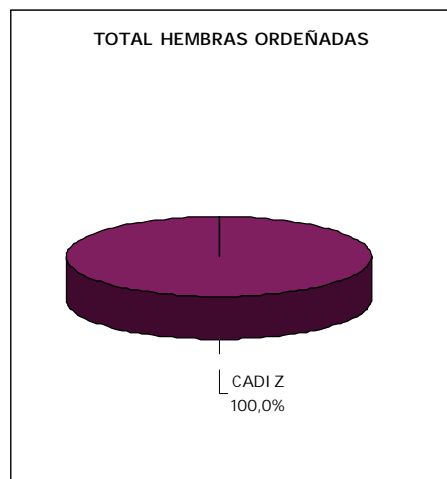
**GANADO OVINO: ANÁLISIS PROVINCIAL DEL CENSO DE ANIMALES POR TIPOS DICIEMBRE 1.999
(Número de animales)**

| Provincias | Total | Corderos | Sementales | Hembras para vida | | | | | |
|------------|-----------|----------|------------|-------------------|------------------|----------------------|-----------|-------------------|-----------|
| | | | | Total | Nunca han parido | | | Que ya han parido | |
| | | | | | No | Cubiertas por 1ª vez | | Ordeño | No ordeño |
| | | | | | Cubiertas | Ordeño | No ordeño | | |
| ALMERIA | 292.779 | 40.790 | 8.735 | 243.254 | 13.958 | 481 | 24.584 | 0 | 204.231 |
| CADIZ | 100.440 | 21.275 | 3.333 | 75.832 | 4.144 | 21 | 1.810 | 634 | 69.223 |
| CORDOBA | 661.251 | 31.358 | 16.113 | 613.780 | 15.659 | 0 | 63.989 | 0 | 534.132 |
| GRANADA | 512.131 | 76.310 | 12.807 | 423.014 | 42.875 | 0 | 41.138 | 0 | 339.001 |
| HUELVA | 205.020 | 56.147 | 5.539 | 143.334 | 16.153 | 0 | 25 | 0 | 127.156 |
| JAEN | 358.590 | 34.537 | 10.701 | 313.352 | 20.497 | 421 | 29.770 | 0 | 262.664 |
| MALAGA | 160.629 | 16.747 | 5.517 | 138.365 | 6.507 | 3.539 | 10.947 | 0 | 117.372 |
| SEVILLA | 645.740 | 75.346 | 18.863 | 551.531 | 17.850 | 0 | 52.062 | 0 | 481.619 |
| ANDALUCIA | 2.936.580 | 352.510 | 81.608 | 2.502.462 | 137.643 | 4.462 | 224.325 | 634 | 2.135.398 |

GANADO OVINO: DISTRIBUCIÓN PORCENTUAL (diciembre 99)



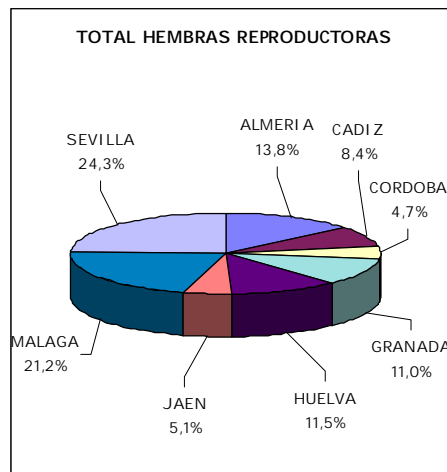
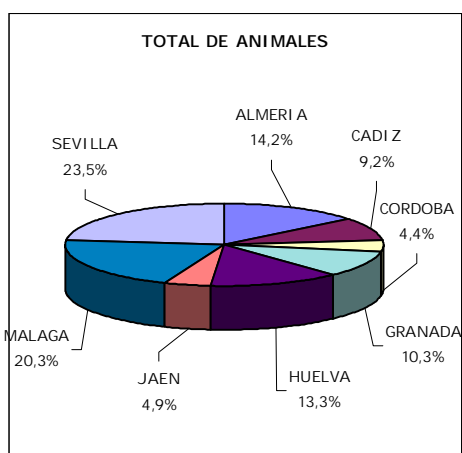
GANADO OVINO: DISTRIBUCIÓN PORCENTUAL (diciembre 99)



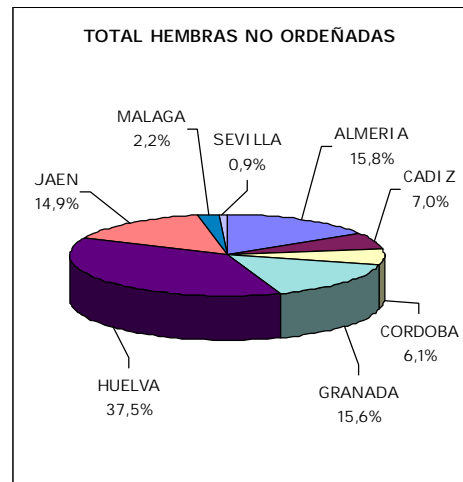
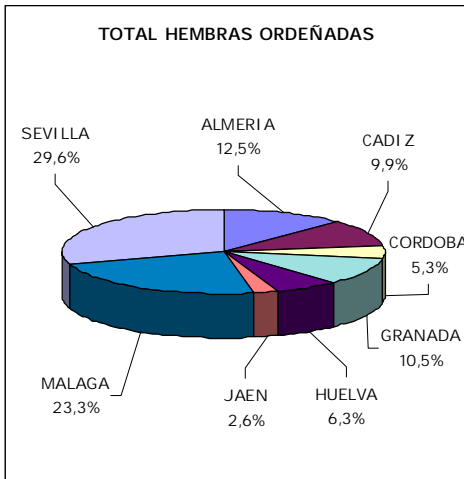
**GANADO CAPRINO: ANÁLISIS PROVINCIAL DEL CENSO DE ANIMALES POR TIPOS
DICIEMBRE 1.999. (Número de animales)**

| Provincias | Total | Chivos | Sementales | Total | Hembras para vida | | | |
|------------|-----------|---------|------------|---------|-------------------|-----------|-------------------|---------|
| | | | | | Nunca han parido | | Que ya han parido | |
| | | | | | No | Cubiertas | No | |
| | | | | | Cubiertas | 1ª vez | Ordeño | Ordeño |
| ALMERIA | 153.647 | 23.195 | 5.157 | 125.295 | 8.975 | 18.154 | 76.198 | 21.968 |
| CADIZ | 99.492 | 19.840 | 3.856 | 75.796 | 3.496 | 2.208 | 60.288 | 9.804 |
| CORDOBA | 47.372 | 2.357 | 2.371 | 42.644 | 390 | 1.625 | 32.133 | 8.496 |
| GRANADA | 111.351 | 7.959 | 3.849 | 99.543 | 9.198 | 4.727 | 63.928 | 21.690 |
| HUELVA | 143.708 | 35.409 | 3.919 | 104.380 | 13.123 | 277 | 38.711 | 52.269 |
| JAEN | 53.450 | 4.676 | 2.267 | 46.507 | 4.314 | 5.593 | 15.794 | 20.806 |
| MALAGA | 220.151 | 20.437 | 7.626 | 192.088 | 21.146 | 25.416 | 142.448 | 3.078 |
| SEVILLA | 254.117 | 26.075 | 7.677 | 220.365 | 10.160 | 28.377 | 180.595 | 1.233 |
| ANDALUCIA | 1.083.288 | 139.948 | 36.722 | 906.618 | 70.802 | 86.377 | 610.095 | 139.344 |

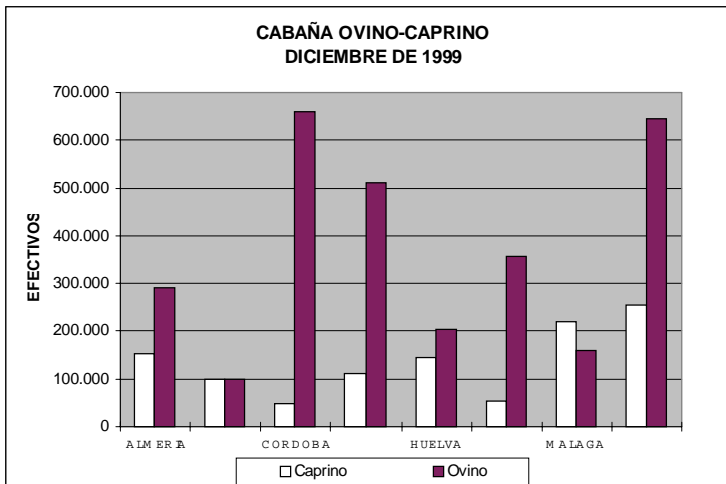
GANADO CAPRINO: DISTRIBUCIÓN PORCENTUAL (diciembre 99)



GANADO CAPRINO: DISTRIBUCIÓN PORCENTUAL (diciembre 99)

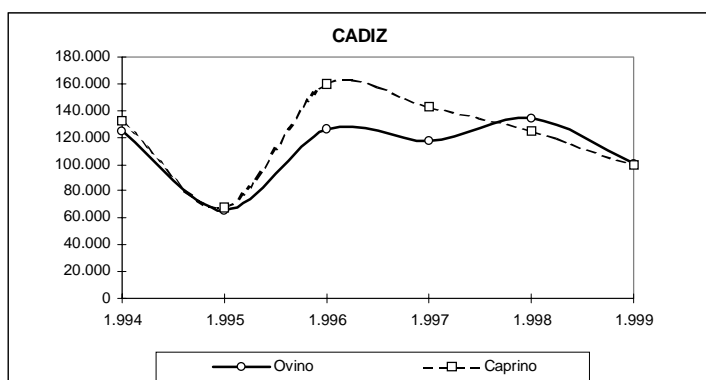
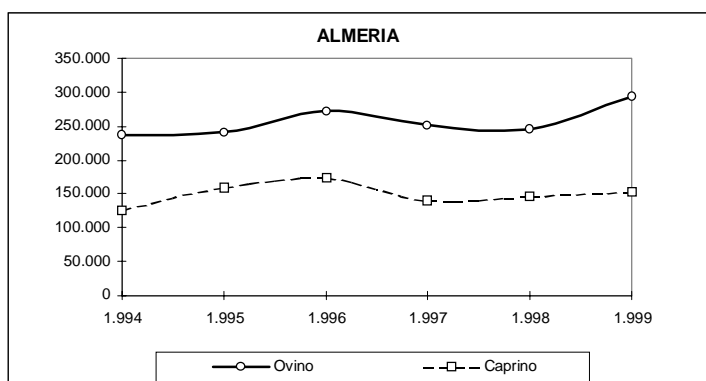


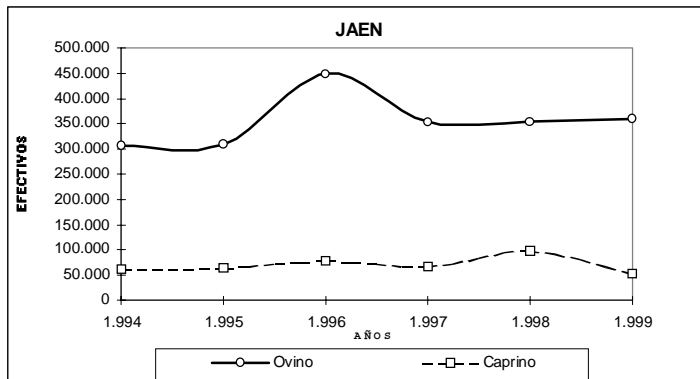
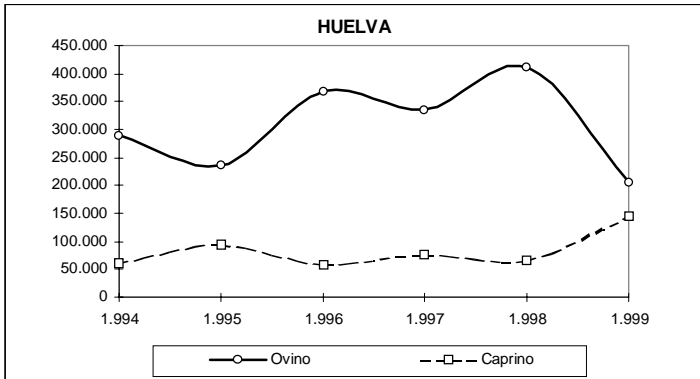
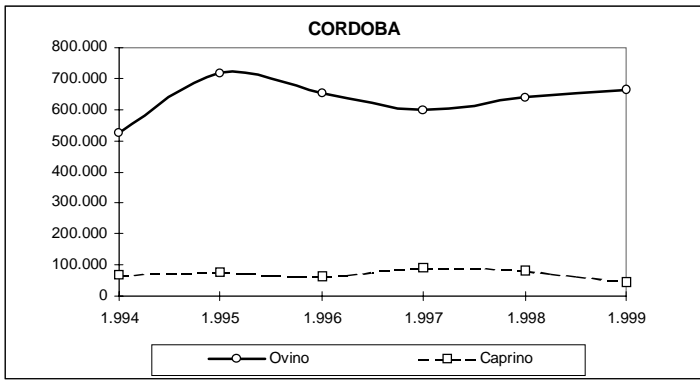
ESTRUCTURA DE LA CABAÑA DE OVINO-CAPRINO POR PROVINCIAS

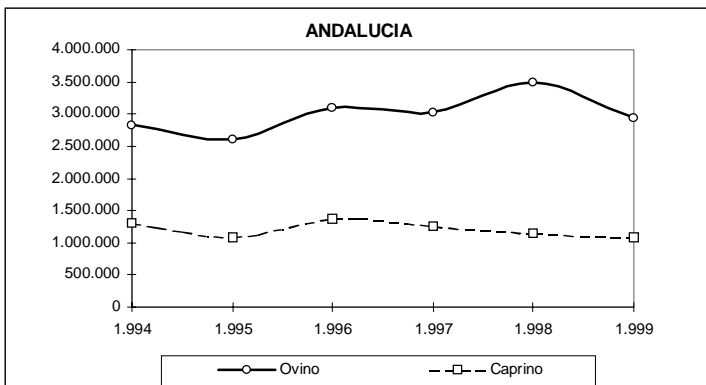
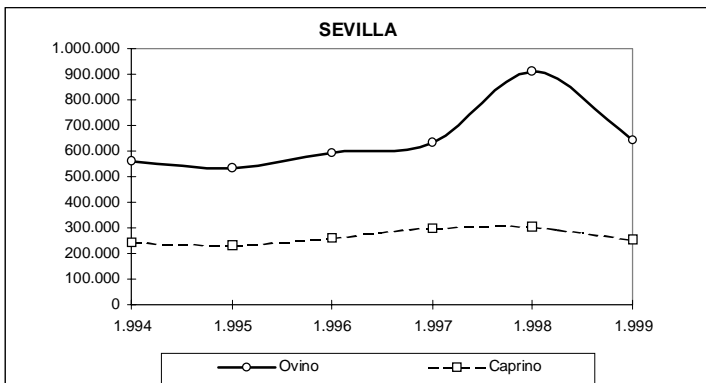
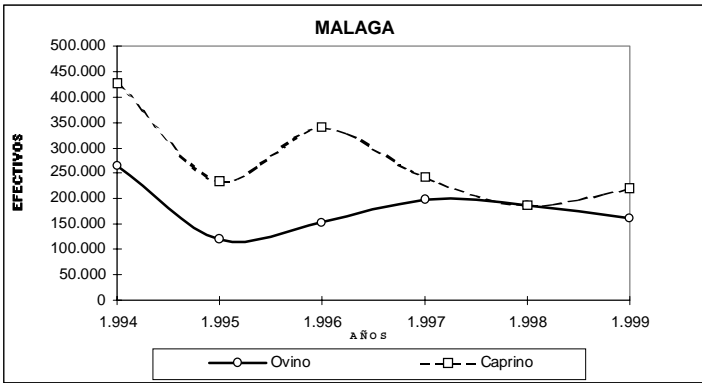


EVOLUCIÓN DE LOS EFECTIVOS DE GANADO OVINO-CAPRINO (1.994-1.999)

| PROVINCIA | TIPO ENCUESTA | NÚMERO DE EFECTIVOS SEGÚN ENCUESTAS | | | | | | MEDIA DEL PERÍODO 93-98 |
|-----------|---------------|-------------------------------------|-----------|-----------|-----------|-----------|-----------|-------------------------|
| | | 1994 | 1995 | 1996 | 1997 | 1998 | 1999 | |
| ALMERÍA | Ovino | 236.643 | 240.373 | 272.275 | 251.013 | 244.606 | 292.779 | 256.282 |
| | Caprino | 125.093 | 159.336 | 173.137 | 141.377 | 146.627 | 153.647 | 149.870 |
| CÁDIZ | Ovino | 125.083 | 65.864 | 125.828 | 117.277 | 134.230 | 100.440 | 111.454 |
| | Caprino | 132.645 | 67.837 | 159.524 | 142.766 | 124.951 | 99.492 | 121.203 |
| CÓRDOBA | Ovino | 527.140 | 718.372 | 651.918 | 597.034 | 639.406 | 661.251 | 632.520 |
| | Caprino | 66.308 | 78.306 | 64.290 | 89.955 | 83.840 | 47.372 | 71.679 |
| GRANADA | Ovino | 511.799 | 378.174 | 487.783 | 530.023 | 602.148 | 512.131 | 503.676 |
| | Caprino | 184.502 | 137.008 | 228.809 | 204.208 | 142.137 | 111.351 | 168.003 |
| HUELVA | Ovino | 289.609 | 235.551 | 369.247 | 335.577 | 410.666 | 205.020 | 307.612 |
| | Caprino | 61.699 | 94.497 | 58.755 | 75.580 | 64.841 | 143.708 | 83.180 |
| JAEN | Ovino | 307.138 | 310.128 | 448.774 | 354.670 | 354.463 | 358.590 | 355.627 |
| | Caprino | 60.629 | 65.906 | 78.764 | 66.990 | 97.834 | 53.450 | 70.596 |
| MALAGA | Ovino | 266.174 | 121.180 | 152.811 | 198.976 | 187.358 | 160.629 | 181.188 |
| | Caprino | 428.721 | 236.005 | 341.566 | 243.254 | 186.807 | 220.151 | 276.084 |
| SEVILLA | Ovino | 561.065 | 535.001 | 594.498 | 633.029 | 912.281 | 645.740 | 646.936 |
| | Caprino | 245.116 | 233.503 | 259.855 | 300.347 | 308.218 | 254.117 | 266.859 |
| ANDALUCÍA | Ovino | 2.824.651 | 2.604.643 | 3.103.134 | 3.017.599 | 3.485.158 | 2.936.580 | 2.995.294 |
| | Caprino | 1.304.713 | 1.072.398 | 1.364.700 | 1.264.477 | 1.155.255 | 1.083.288 | 1.207.472 |

EVOLUCIÓN DE LA CABAÑA OVINO-CAPRINO POR PROVINCIAS AÑOS 1.994-1.999





SERIE EFECTIVOS OVINOS**ALMERÍA**

| TIPO DE ANIMAL | 1.994 | 1.995 | 1.996 | 1.997 | 1.998 | 1.999 |
|----------------|---------|---------|---------|---------|---------|---------|
| SEMENTALES | 6.727 | 6.187 | 7.595 | 6.942 | 6.290 | 8.735 |
| HEMRAS | 180.617 | 198.360 | 231.832 | 192.810 | 188.231 | 243.254 |
| Han parido | 150.441 | 159.877 | 200.201 | 152.791 | 160.298 | 204.231 |
| No han parido | 30.176 | 38.483 | 31.631 | 40.019 | 27.933 | 39.023 |
| SACRIFICIO | 49.299 | 35.826 | 32.848 | 51.261 | 50.085 | 40.790 |
| TOTAL | 236.643 | 240.373 | 272.275 | 251.013 | 244.606 | 292.779 |

CÁDIZ

| TIPO DE ANIMAL | 1.994 | 1.995 | 1.996 | 1.997 | 1.988 | 1.999 |
|----------------|---------|--------|---------|---------|---------|---------|
| SEMENTALES | 2.745 | 2.302 | 3.520 | 3.858 | 3.447 | 3.333 |
| HEMRAS | 76.738 | 48.893 | 74.708 | 78.985 | 90.768 | 75.832 |
| Han parido | 69.334 | 45.597 | 68.787 | 70.379 | 78.363 | 69.857 |
| No han parido | 7.404 | 3.296 | 5.921 | 8.606 | 12.405 | 5.975 |
| SACRIFICIO | 45.600 | 14.669 | 47.600 | 34.434 | 40.015 | 21.275 |
| TOTAL | 125.083 | 65.864 | 125.828 | 117.277 | 134.230 | 100.440 |

CÓRDOBA

| TIPO DE ANIMAL | 1.994 | 1.995 | 1.996 | 1.997 | 1.998 | 1.999 |
|----------------|---------|---------|---------|---------|---------|---------|
| SEMENTALES | 13.933 | 19.083 | 16.219 | 5.698 | 31.251 | 16.113 |
| HEMRAS | 473.429 | 644.300 | 611.237 | 505.327 | 546.687 | 613.780 |
| Han parido | 427.718 | 564.628 | 555.681 | 382.931 | 364.593 | 534.132 |
| No han parido | 45.711 | 79.672 | 55.556 | 122.396 | 182.094 | 79.648 |
| SACRIFICIO | 39.778 | 54.989 | 24.462 | 86.009 | 61.468 | 31.358 |
| TOTAL | 527.140 | 718.372 | 651.918 | 597.034 | 639.406 | 661.251 |

GRANADA

| TIPO DE ANIMAL | 1.994 | 1.995 | 1.996 | 1.997 | 1.998 | 1.999 |
|----------------|---------|---------|---------|---------|---------|---------|
| SEMENTALES | 17.641 | 10.037 | 10.240 | 15.464 | 15.245 | 12.807 |
| HEMBRAS | 416.533 | 273.178 | 390.014 | 393.188 | 524.061 | 423.014 |
| Han parido | 332.541 | 224.477 | 313.952 | 313.643 | 416.511 | 339.001 |
| No han parido | 83.992 | 48.701 | 76.062 | 79.545 | 107.550 | 84.013 |
| SACRIFICIO | 77.625 | 94.959 | 87.529 | 121.371 | 62.842 | 76.310 |
| TOTAL | 511.799 | 378.174 | 487.783 | 530.023 | 602.148 | 512.131 |

HUELVA

| TIPO DE ANIMAL | 1.994 | 1.995 | 1.996 | 1.997 | 1.998 | 1.999 |
|----------------|---------|---------|---------|---------|---------|---------|
| SEMENTALES | 5.943 | 5.509 | 10.679 | 8.986 | 9.529 | 5.539 |
| HEMBRAS | 234.182 | 163.139 | 284.800 | 251.268 | 304.704 | 143.334 |
| Han parido | 215.076 | 143.134 | 251.024 | 225.037 | 272.485 | 127.156 |
| No han parido | 19.106 | 20.005 | 33.776 | 26.231 | 32.219 | 16.178 |
| SACRIFICIO | 49.484 | 66.903 | 73.768 | 75.323 | 96.433 | 56.147 |
| TOTAL | 289.609 | 235.551 | 369.247 | 335.577 | 410.666 | 205.020 |

JAÉN

| TIPO DE ANIMAL | 1.994 | 1.995 | 1.996 | 1.997 | 1.998 | 1.999 |
|----------------|---------|---------|---------|---------|---------|---------|
| SEMENTALES | 8.864 | 9.133 | 10.777 | 10.887 | 9.804 | 10.701 |
| HEMBRAS | 233.462 | 238.430 | 350.312 | 265.561 | 277.638 | 313.352 |
| Han parido | 196.337 | 190.057 | 276.291 | 219.638 | 213.396 | 262.664 |
| No han parido | 37.125 | 48.373 | 74.021 | 45.923 | 64.242 | 50.688 |
| SACRIFICIO | 64.812 | 62.565 | 87.685 | 78.222 | 67.021 | 34.537 |
| TOTAL | 307.138 | 310.128 | 448.774 | 354.670 | 354.463 | 358.590 |

MÁLAGA

| TIPO DE ANIMAL | 1.994 | 1.995 | 1.996 | 1.997 | 1.998 | 1.999 |
|----------------|---------|---------|---------|---------|---------|---------|
| SEMENTALES | 5.519 | 2.830 | 3.940 | 4.764 | 5.069 | 5.517 |
| HEMBRAS | 163.006 | 92.020 | 124.821 | 156.896 | 154.853 | 138.365 |
| Han parido | 139.520 | 76.710 | 107.031 | 130.362 | 131.238 | 117.372 |
| No han parido | 23.486 | 15.310 | 17.790 | 26.534 | 23.615 | 20.993 |
| SACRIFICIO | 97.649 | 26.330 | 24.050 | 37.316 | 27.436 | 16.747 |
| TOTAL | 266.174 | 121.180 | 152.811 | 198.976 | 187.358 | 160.629 |

SEVILLA

| TIPO DE ANIMAL | 1.994 | 1.995 | 1.996 | 1.997 | 1.998 | 1.999 |
|----------------|---------|---------|---------|---------|---------|---------|
| SEMENTALES | 13.657 | 9.802 | 17.682 | 19.486 | 21.492 | 18.863 |
| HEMBRAS | 438.972 | 395.825 | 477.648 | 448.233 | 725.077 | 551.531 |
| Han parido | 386.974 | 338.986 | 351.116 | 385.019 | 571.883 | 481.619 |
| No han parido | 51.998 | 56.839 | 126.532 | 63.214 | 153.194 | 69.912 |
| SACRIFICIO | 108.436 | 129.374 | 99.168 | 165.310 | 165.712 | 75.346 |
| TOTAL | 561.065 | 535.001 | 594.498 | 633.029 | 912.281 | 645.740 |

ANDALUCÍA

| TIPO DE ANIMAL | 1.994 | 1.995 | 1.996 | 1.997 | 1.998 | 1.999 |
|----------------|-----------|-----------|-----------|-----------|-----------|-----------|
| SEMENTALES | 75.029 | 64.883 | 80.652 | 76.085 | 102.127 | 81.608 |
| HEMBRAS | 2.216.939 | 2.054.145 | 2.545.372 | 2.292.268 | 2.812.019 | 2.502.462 |
| Han parido | 1.917.941 | 1.743.466 | 2.124.083 | 1.879.800 | 2.208.767 | 2.136.032 |
| No han parido | 298.998 | 310.679 | 421.289 | 412.468 | 603.252 | 366.430 |
| SACRIFICIO | 532.683 | 485.615 | 477.110 | 649.246 | 571.012 | 352.510 |
| TOTAL | 2.824.651 | 2.604.643 | 3.103.134 | 3.017.599 | 3.485.158 | 2.936.580 |

SERIE EFECTIVOS CAPRINOS**ALMERÍA**

| TIPO DE ANIMAL | 1.994 | 1.995 | 1.996 | 1.997 | 1.998 | 1.999 |
|----------------|---------|---------|---------|---------|---------|---------|
| SEMENTALES | 4.277 | 5.260 | 4.493 | 4.578 | 4.713 | 5.157 |
| HEMBRAS | 98.711 | 135.939 | 125.733 | 113.538 | 115.099 | 125.295 |
| Han parido | 77.151 | 101.998 | 105.268 | 94.424 | 86.295 | 98.166 |
| No han parido | 21.560 | 33.941 | 20.465 | 19.114 | 28.804 | 27.129 |
| SACRIFICIO | 22.105 | 18.137 | 42.911 | 23.261 | 26.815 | 23.195 |
| TOTAL | 125.093 | 159.336 | 173.137 | 141.377 | 146.627 | 153.647 |

CÁDIZ

| TIPO DE ANIMAL | 1.994 | 1.995 | 1.996 | 1.997 | 1.998 | 1.999 |
|----------------|---------|--------|---------|---------|---------|--------|
| SEMENTALES | 3.883 | 2.956 | 4.674 | 4.759 | 4.224 | 3.856 |
| HEMBRAS | 82.938 | 57.014 | 92.338 | 92.651 | 84.807 | 75.796 |
| Han parido | 74.453 | 53.617 | 85.327 | 83.144 | 74.398 | 70.092 |
| No han parido | 8.485 | 3.397 | 7.011 | 9.507 | 10.409 | 5.704 |
| SACRIFICIO | 45.824 | 7.867 | 62.512 | 45.356 | 35.920 | 19.840 |
| TOTAL | 132.645 | 67.837 | 159.524 | 142.766 | 124.951 | 99.492 |

CÓRDOBA

| TIPO DE ANIMAL | 1.994 | 1.995 | 1.996 | 1.997 | 1.998 | 1.999 |
|----------------|--------|--------|--------|--------|--------|--------|
| SEMENTALES | 2.105 | 2.290 | 2.731 | 2.157 | 2.301 | 2.371 |
| HEMBRAS | 57.589 | 68.784 | 59.212 | 74.108 | 66.939 | 42.644 |
| Han parido | 46.692 | 45.982 | 45.736 | 64.488 | 62.594 | 40.629 |
| No han parido | 10.897 | 22.802 | 13.476 | 9.620 | 4.345 | 2.015 |
| SACRIFICIO | 6.614 | 7.232 | 2.347 | 13.690 | 14.600 | 2.357 |
| TOTAL | 66.308 | 78.306 | 64.290 | 89.955 | 83.840 | 47.372 |

GRANADA

| TIPO DE ANIMAL | 1.994 | 1.995 | 1.996 | 1.997 | 1.998 | 1.999 |
|----------------|---------|---------|---------|---------|---------|---------|
| SEMENTALES | 6.654 | 4.010 | 6.278 | 6.879 | 4.286 | 3.849 |
| HEMBRAS | 144.271 | 110.506 | 185.891 | 163.443 | 125.542 | 99.543 |
| Han parido | 120.374 | 87.570 | 129.903 | 131.351 | 102.111 | 85.618 |
| No han parido | 23.897 | 22.936 | 55.988 | 32.092 | 23.431 | 13.925 |
| SACRIFICIO | 33.577 | 22.492 | 36.640 | 33.886 | 12.309 | 7.959 |
| TOTAL | 184.502 | 137.008 | 228.809 | 204.208 | 142.137 | 111.351 |

HUELVA

| TIPO DE ANIMAL | 1.994 | 1.995 | 1.996 | 1.997 | 1.998 | 1.999 |
|----------------|--------|--------|--------|--------|--------|---------|
| SEMENTALES | 1.573 | 2.025 | 1.588 | 2.019 | 1.466 | 3.919 |
| HEMBRAS | 50.000 | 50.191 | 46.566 | 56.207 | 47.358 | 104.380 |
| Han parido | 43.952 | 43.191 | 40.310 | 51.745 | 41.502 | 90.980 |
| No han parido | 6.048 | 7.000 | 6.256 | 4.462 | 5.856 | 13.400 |
| SACRIFICIO | 10.126 | 42.281 | 10.601 | 17.354 | 16.017 | 35.409 |
| TOTAL | 61.699 | 94.497 | 58.755 | 75.580 | 64.841 | 143.708 |

JAÉN

| TIPO DE ANIMAL | 1.994 | 1.995 | 1.996 | 1.997 | 1.998 | 1.999 |
|----------------|--------|--------|--------|--------|--------|--------|
| SEMENTALES | 2.317 | 2.178 | 2.932 | 2.854 | 3.228 | 2.267 |
| HEMBRAS | 49.984 | 46.221 | 67.431 | 54.906 | 77.806 | 46.507 |
| Han parido | 42.653 | 37.090 | 54.912 | 46.227 | 41.502 | 36.600 |
| No han parido | 7.331 | 9.131 | 12.519 | 8.679 | 36.304 | 9.907 |
| SACRIFICIO | 8.328 | 17.507 | 8.401 | 9.230 | 16.800 | 4.676 |
| TOTAL | 60.629 | 65.906 | 78.764 | 66.990 | 97.834 | 53.450 |

MÁLAGA

| TIPO DE ANIMAL | 1.994 | 1.995 | 1.996 | 1.997 | 1.998 | 1.999 |
|----------------|---------|---------|---------|---------|---------|---------|
| SEMENTALES | 8.230 | 5.929 | 8.275 | 6.894 | 5.805 | 7.626 |
| HEMBRAS | 265.153 | 182.781 | 247.991 | 192.747 | 152.429 | 192.088 |
| Han parido | 225.887 | 152.878 | 213.418 | 157.564 | 120.930 | 145.526 |
| No han parido | 39.266 | 29.903 | 34.573 | 35.183 | 31.499 | 46.562 |
| SACRIFICIO | 155.338 | 47.295 | 85.300 | 43.613 | 28.573 | 20.437 |
| TOTAL | 428.721 | 236.005 | 341.566 | 243.254 | 186.807 | 220.151 |

SEVILLA

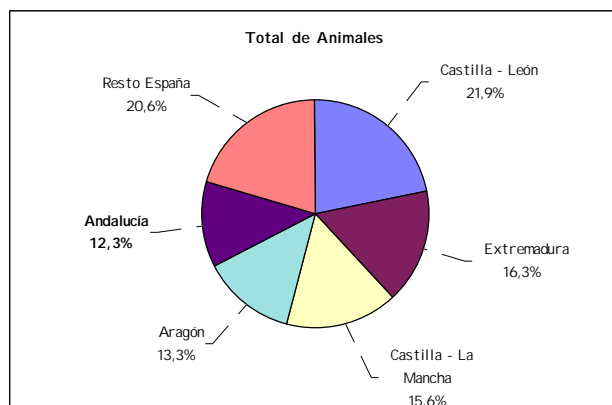
| TIPO ANIMAL | 1.994 | 1.995 | 1.996 | 1.997 | 1.998 | 1.999 |
|---------------|---------|---------|---------|---------|---------|---------|
| SEMENTALES | 6.874 | 5.153 | 6.968 | 7.129 | 9.047 | 7.677 |
| HEMBRAS | 217.102 | 184.913 | 224.193 | 242.060 | 255.856 | 220.365 |
| Han parido | 175.468 | 141.662 | 163.045 | 181.629 | 199.863 | 181.828 |
| No han parido | 41.634 | 43.251 | 61.148 | 60.431 | 55.993 | 38.537 |
| SACRIFICIO | 21.140 | 43.437 | 28.694 | 51.158 | 43.315 | 26.075 |
| TOTAL | 245.116 | 233.503 | 259.855 | 300.347 | 308.218 | 254.117 |

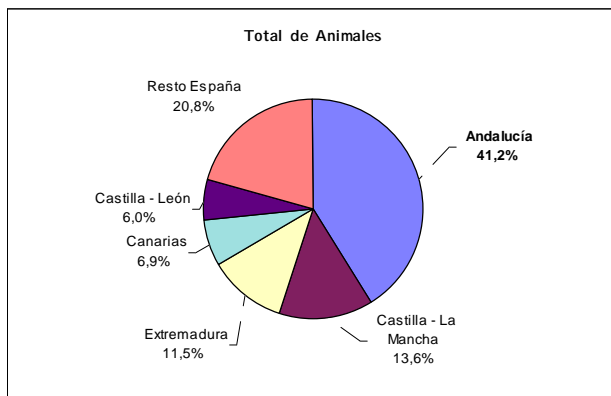
ANDALUCÍA

| TIPO ANIMAL | 1.994 | 1.995 | 1.996 | 1.997 | 1.998 | 1.999 |
|---------------|-----------|-----------|-----------|-----------|-----------|-----------|
| SEMENTALES | 35.913 | 29.801 | 37.939 | 37.269 | 35.070 | 36.722 |
| HEMBRAS | 965.748 | 836.349 | 1.049.355 | 989.660 | 925.836 | 906.618 |
| Han parido | 806.630 | 663.988 | 837.919 | 810.572 | 729.195 | 749.439 |
| No han parido | 159.118 | 172.361 | 211.436 | 179.088 | 196.641 | 157.179 |
| SACRIFICIO | 303.052 | 206.248 | 277.406 | 237.548 | 194.349 | 139.948 |
| TOTAL | 1.304.713 | 1.072.398 | 1.364.700 | 1.264.477 | 1.155.255 | 1.083.288 |

CENSO DE GANADO OVINO-CAPRINO EN DICIEMBRE DE 1.999
DISTRIBUCIÓN POR COMUNIDADES AUTÓNOMAS

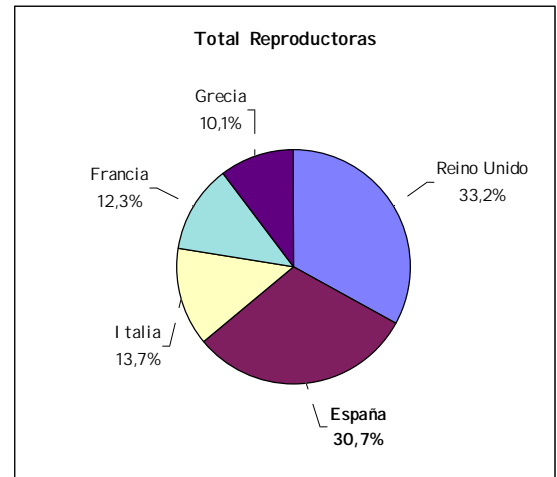
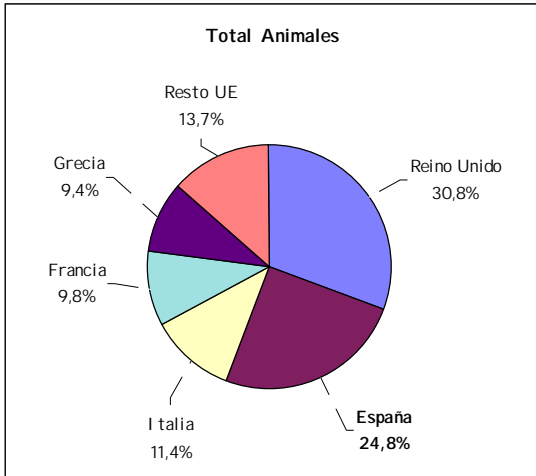
| | GANADO OVINO | | | GANADO CAPRINO | |
|----------------------|-------------------|---------------|------------------|----------------|----------------------|
| | | | | | |
| Comunidades | Total | %Ov./España | Total | %Cap./España | Comunidades |
| Autónomas | Animales | | Animales | | Autónomas |
| Castilla - León | 5.244.452 | 21,88 | 1.083.288 | 41,23 | Andalucía |
| Extremadura | 3.899.540 | 16,27 | 356.676 | 13,57 | Castilla - La Mancha |
| Castilla - La Mancha | 3.741.212 | 15,61 | 302.061 | 11,50 | Extremadura |
| Aragón | 3.197.847 | 13,34 | 181.633 | 6,91 | Canarias |
| Andalucía | 2.936.580 | 12,25 | 157.863 | 6,01 | Castilla - León |
| Cataluña | 1.046.635 | 4,37 | 133.037 | 5,06 | R. de Murcia |
| Navarra | 850.646 | 3,55 | 67.906 | 2,58 | C. Valenciana |
| R. de Murcia | 628.006 | 2,62 | 67.176 | 2,56 | Cataluña |
| C. Valenciana | 534.211 | 2,23 | 62.346 | 2,37 | Aragón |
| Baleares | 500.048 | 2,09 | 48.335 | 1,84 | Galicia |
| País Vasco | 366.300 | 1,53 | 45.835 | 1,74 | P. de Asturias |
| Galicia | 309.031 | 1,29 | 30.754 | 1,17 | Cantabria |
| La Rioja | 238.657 | 1,00 | 28.334 | 1,08 | Madrid |
| Madrid | 203.376 | 0,85 | 17.208 | 0,65 | País Vasco |
| Cantabria | 136.519 | 0,57 | 15.812 | 0,60 | La Rioja |
| P. de Asturias | 101.344 | 0,42 | 20.029 | 0,76 | Baleares |
| Canarias | 30.456 | 0,13 | 9.155 | 0,35 | Navarra |
| España | 23.964.860 | 100,00 | 2.627.448 | 100,00 | España |

GANADO OVINO. DISTRIBUCIÓN PORCENTUAL


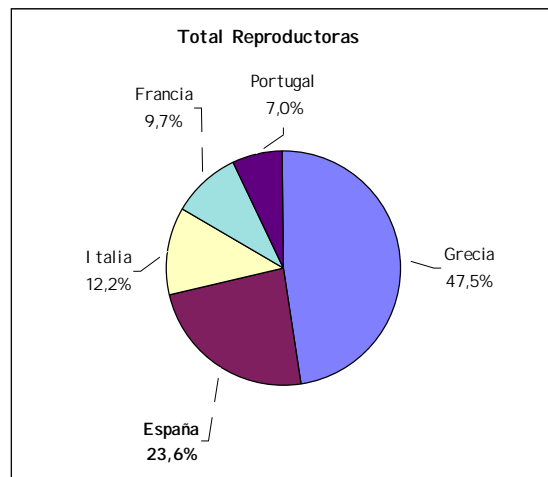
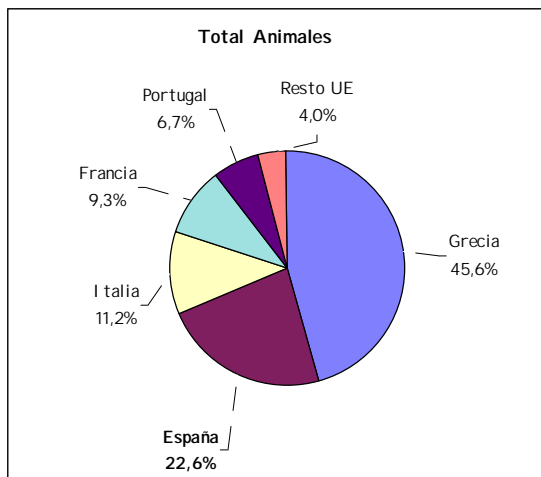
GANADO CAPRINO. DISTRIBUCIÓN PORCENTUAL**CENSO DE GANADO OVINO-CAPRINO EN DICIEMBRE DE 1.999
EFECTIVOS EN LOS PAÍSES DE LA UNIÓN EUROPEA (miles de animales)**

| Países | Ganado Ovino | | | Ganado Caprino | | Países |
|-----------------|---------------|--------------------|---------------|----------------|------------------|-----------------|
| | Total | Corderas cubiertas | Otros | Total | Chivas cubiertas | |
| | | y ovejas | Ovinos | | y cabras | |
| Reino Unido | 29.741 | 19.884 | 9.857 | 5.293 | 3.637 | Grecia |
| España | 23.965 | 18.381 | 5.584 | 2.627 | 2.034 | España |
| Italia | 10.970 | 8.200 | 2.770 | 1.364 | 1.159 | Italia |
| Francia | 9.492 | 7.377 | 2.115 | 1.076 | 923 | Francia |
| Grecia | 9.041 | 6.081 | 2.960 | 781 | 555 | Portugal |
| Irlanda | 5.393 | 4.183 | 1.210 | 165 | s.d. | Holanda |
| Portugal | 3.460 | 2.244 | 1.216 | 123 | s.d. | Alemania |
| Alemania | 2.100 | 1.550 | 550 | 77 | 40 | Reino Unido |
| Holanda | 1.152 | 864 | 288 | 57 | 40 | Austria |
| Suecia | 426 | 238 | 188 | 10 | s.d. | Bélgica |
| Austria | 352 | 229 | 123 | 7 | 5 | Finlandia |
| Bélgica | 160 | 109 | 51 | 5 | s.d. | Suecia |
| Dinamarca | 106 | 72 | 34 | 1 | s.d. | Luxemburgo |
| Finlandia | 77 | 50 | 27 | 0 | s.d. | Dinamarca |
| Luxemburgo | 7 | 6 | 1 | 14 | s.d. | Irlanda |
| Total UE | 96.442 | 69.468 | 26.974 | 11.600 | s.d. | Total UE |

GANADO OVINO EN LA U.E.- 15. DISTRIBUCIÓN PORCENTUAL



GANADO CAPRINO EN LA U.E.-15. DISTRIBUCIÓN PROVINCIAL



9.- DISPOSICIONES AGRARIAS Y PESQUERAS PUBLICADAS EN LOS BOE Y BOJA

| RANGO | Nº y/o FECHA | MATERIA | BOJA | FECHA |
|----------|-----------------|--|------|------------|
| Resoluc. | 20-12-2000 | CONSEJERIA DE AGRICULTURA Y PESCA.- Se hacen públicas las subvenciones para la realización de acciones conjuntas de naturaleza piloto, concedidas al amparo de la Orden que se cita, por la que se regula la convocatoria de ayudas públicas en el ámbito de las políticas de desarrollo rural para el año 2000. | 14 | 03-02-2001 |
| Resoluc. | 20-12-2000 | CONSEJERIA DE AGRICULTURA Y PESCA.- Se hace pública la retirada del reconocimiento como Organización de Productores Pesqueros a la Organización de Productores de Pesca de la Provincia de Huelva. | 14 | 03-02-2001 |
| Resoluc. | 22-12-2000 | CONSEJERIA DE AGRICULTURA Y PESCA.- Se acuerda la publicación de subvenciones concedidas a Corporaciones Locales, al amparo de la Orden que se cita, sobre mejora de las Infraestructuras Agrarias de Andalucía. | 14 | 03-02-2001 |
| Resoluc. | 26-12-2000 | CONSEJERIA DE AGRICULTURA Y PESCA.- Se da publicidad a las inscripciones realizadas en el Registro de Agrupaciones de Defensa Sanitaria en el ámbito ganadero, durante el período que se indica. | 14 | 03-02-2001 |
| Resoluc. | 20-12-2000 | CONSEJERIA DE AGRICULTURA Y PESCA.- Se hace pública la retirada del reconocimiento como Organización de Productores Pesqueros a la Organización de Productores Pesqueros de Arrastre, Cerco y Palangre de Almería. | 15 | 06-02-2001 |
| Resoluc. | 20-12-2000 | CONSEJERIA DE AGRICULTURA Y PESCA.- Se otorga el título de Granja de Protección Sanitaria Especial a la explotación porcina denominada Casa de Onza del término municipal de San Nicolás del Puerto (Sevilla). | 19 | 15-02-2001 |
| Orden | 25-01-2001 | CONSEJERIA DE AGRICULTURA Y PESCA.- Se desarrollan las subvenciones a la contratación de seguros agrarios para el ejercicio 2001. | 20 | 17-02-2001 |
| Orden | 25-01-2001 | CONSEJERIA DE AGRICULTURA Y PESCA.- Se aprueba la modificación del Reglamento de la Denominación Específica Espárrago de Huétor-Tájar y de su Consejo Regulador. | 20 | 17-02-2001 |
| Resoluc. | 07-02-2001 | CONSEJERIA DE AGRICULTURA Y PESCA.- Se aprueba el Plan de Pesca para la ordenación de la modalidad de arrastre en aguas interiores en el caladero mediterráneo de la Comunidad Autónoma de Andalucía para los años 2001 y 2002. | 20 | 17-02-2001 |

| | | | | |
|----------|------------|--|----|------------|
| Orden | 26-12-2000 | CONSEJERIA DE AGRICULTURA Y PESCA.- Corrección de errores de la citada Orden, por la que se regulan las ayudas superficies y primas ganaderas para el año 2001. (BOJA núm.3, de 9.1.2001). | 20 | 17-02-2001 |
| Resoluc. | 27-12-2000 | CONSEJERIA DE AGRICULTURA Y PESCA.- Se hacen públicas las ayudas concedidas al amparo de la Orden que se cita. | 20 | 17-02-2001 |
| Orden | 13-02-2001 | CONSEJERIA DE AGRICULTURA Y PESCA.- Se dictan normas sobre ayudas para reparar los efectos producidos por la sequía y otras adversidades climatológicas en diferentes cultivos de Andalucía. | 21 | 20-02-2001 |
| Resoluc. | 31-01-2001 | CONSEJERIA DE AGRICULTURA Y PESCA.- Se hace pública la concesión, con carácter excepcional, de la subvención que se cita. | 21 | 20-02-2001 |
| Orden | 07-02-2001 | CONSEJERIA DE AGRICULTURA Y PESCA.- Se aprueba la modificación del Reglamento de la Denominación de Origen Sierra de Cazorla y de su Consejo Regulador. | 24 | 27-02-2001 |
| Resoluc. | 22-01-2001 | CONSEJERIA DE AGRICULTURA Y PESCA.- Se establecen las fechas de matriculación y de exámenes en los Centros de Formación Marítimo-Pesquera para las Titulaciones Mayores y Menores, en el año 2001. | 24 | 27-02-2001 |
| Resoluc. | 23-01-2001 | CONSEJERIA DE AGRICULTURA Y PESCA.- Se da publicidad a las subvenciones concedidas al amparo de la normativa que se cita. | 24 | 27-02-2001 |
| Resoluc. | 13-12-2000 | CONSEJERIA DE AGRICULTURA Y PESCA.- Corrección de errores de la citada Resolución, por la que se hacen públicos los cursos homologados de capacitación para la utilización de plaguicidas. | 24 | 27-02-2001 |
| Resoluc. | 22-09-2000 | CONSEJERIA DE AGRICULTURA Y PESCA.- Corrección de errores de la citada Resolución, por la que se hacen públicos los cursos homologados de capacitación para la utilización de plaguicidas. | 24 | 27-02-2001 |
| Orden | 09-02-2001 | CONSEJERIA DE AGRICULTURA Y PESCA.- Se establecen la sede y el ámbito territorial de las Oficinas Comarcales Agrarias de la provincia de Jaén. | 25 | 01-03-2001 |
| Resoluc. | 22-01-2001 | CONSEJERIA DE AGRICULTURA Y PESCA.- Se hacen públicas las subvenciones concedidas en el año 2000, al amparo de la normativa que se cita. | 26 | 03-03-2001 |
| Resoluc. | 25-01-2001 | CONSEJERIA DE AGRICULTURA Y PESCA.- Se hacen públicas las subvenciones concedidas en el cuarto trimestre de 2000, al amparo de la normativa que se cita. | 26 | 03-03-2001 |

| | | | | |
|----------|-----------------------|--|----|------------|
| Resoluc. | 22-01-2001 | CONSEJERIA DE AGRICULTURA Y PESCA.- Se hacen públicas las subvenciones concedidas, al amparo de la normativa que se cita, correspondientes a la convocatoria del año 2000. | 26 | 03-03-2001 |
| Resoluc. | 29-01-2001 | CONSEJERIA DE AGRICULTURA Y PESCA.- Se hacen públicas las subvenciones concedidas, al amparo de la normativa que se cita, correspondientes al año 2000. | 26 | 03-03-2001 |
| Resoluc. | 30-01-2001 | CONSEJERIA DE AGRICULTURA Y PESCA.- Se declara la Puesta en Riego de los subsectores 1-2 y 1-3 de la Zona Regable de Almonte-Marismas, en la provincia de Sevilla. | 26 | 03-03-2001 |
| Resoluc. | 13-02-2001 | CONSEJERIA DE AGRICULTURA Y PESCA.- Se delegan competencias para la resolución de las subvenciones previstas en la Orden de 19 de febrero de 1996, que se cita. | 26 | 03-03-2001 |
| Resoluc. | 09-02-2001 | CONSEJERIA DE AGRICULTURA Y PESCA.- Se hacen públicos los cursos homologados de capacitación para la utilización de plaguicidas. | 28 | 08-03-2001 |
| Decreto | 73/2001 06-03-2001 | Consejería de la Presidencia.- Se establece un plazo para la obtención de los carnés para la utilización de plaguicidas previstos en el Decreto 260/1998, de 15 de diciembre. | 29 | 10-03-2001 |
| Decreto | 74/2001 06-03-2001 | CONSEJERIA DE AGRICULTURA Y PESCA.- Se modifica el artículo 3 del Decreto 281/1998, de 22 de diciembre, por el que se crea el Consejo Andaluz de la Calidad Agroalimentaria, en lo relativo a su composición. | 29 | 10-03-2001 |
| Orden | 22-02-2001 | CONSEJERIA DE AGRICULTURA Y PESCA.- Se exime a los productores de determinados cultivos herbáceos del respeto al límite establecido en la retirada de tierras de secano, para la percepción de los pagos por superficie, en la campaña 2001/2002. | 30 | 13-03-2001 |
| Resoluc. | 31-01-2001 | CONSEJERIA DE AGRICULTURA Y PESCA.- Se hacen públicas las subvenciones concedidas a las Agrupaciones de Defensa Sanitaria en el ámbito ganadero (ADGS), para el período 1999/2000. | 30 | 13-03-2001 |
| Orden | 07-03-2001 | CONSEJERIA DE AGRICULTURA Y PESCA.- Se hace pública la concesión, con carácter excepcional, de la subvención que se cita. | 34 | 22-03-2001 |
| Resoluc. | 26-02-2001 | CONSEJERIA DE AGRICULTURA Y PESCA.- Se hacen públicas las subvenciones para la financiación de proyectos de emprendedores concedidas al amparo de la Orden de 14 de julio de 2000, por la que se regula la convocatoria de ayudas públicas en el ámbito de las políticas de desarrollo rural para el año 2000. | 36 | 27-03-2001 |

| RANGO | Nº y/o FECHA | MATERIA | BOE | FECHA |
|--------------|-----------------------|---|-----|------------|
| Orden | 31-01-2001 | M.A.P.A. Ganado bovino.- Se complementa la Orden de 28 de diciembre de 2000 por la que se establece el plan de adquisición de bovinos de más de treinta meses a los que no se les haya practicado la prueba de detección de la EEB. | 28 | 01-02-2001 |
| Real Decreto | 38/2001 19-01-2001 | Ministerio de la Presidencia.- Se modifica el Real Decreto 259/1999, de 12 de febrero, por el que se crea la Comisión para el Análisis y Prevención del Fraude en los Sectores Agroalimentario y Pesquero. | 28 | 01-02-2001 |
| Orden | 23-01-2001 | M.A.P.A. Ayudas.- Se establecen las tablas de equivalencia para la determinación de la carga ganadera a los efectos dispuesto en la Orden de 15 de diciembre de 2000 por la que se determinan los ámbitos territoriales afectados por la sequía y otras adversidades climáticas, y se establecen criterios para la aplicación de las ayudas previstas en el Real Decreto-ley 8/2000, de 4 de agosto. | 28 | 01-02-2001 |
| Orden | 25-01-2001 | M.A.P.A. Seguros agrarios combinados.- Se definen el ámbito de aplicación, las condiciones técnicas mínimas de aseguramiento, precios y fechas de suscripción en relación con el Seguro de Acuicultura Marina para las producciones de Dorada, Lubina y Rodaballo, comprendido en el Plan Anual de Seguros Agrarios Combinados para el ejercicio 2001. | 28 | 01-02-2001 |
| Orden | 25-01-2001 | M.A.P.A. Seguros agrarios combinados.- Se definen el ámbito de aplicación, las condiciones técnicas mínimas de cultivo, rendimientos, precios y fechas de suscripción en relación con el Seguro Combinado de Uva de Mesa, comprendido en el Plan Anual de Seguros Agrarios Combinados. | 28 | 01-02-2001 |
| Orden | 25-01-2001 | M.A.P.A. Seguros agrarios combinados.- Se definen el ámbito de aplicación, las condiciones técnicas mínimas de cultivo, rendimientos, precios y fechas de suscripción en relación con el Seguro Combinado de Viveros de Viñedo, comprendido en los Planes Anuales de Seguros Agrarios Combinados. | 28 | 01-02-2001 |
| Orden | 25-01-2001 | M.A.P.A. Seguros agrarios combinados.- Se definen el ámbito de aplicación, las condiciones técnicas mínimas de cultivo, rendimientos, precios y fechas de suscripción en relación con el Seguro Combinado de Girasol, comprendido en los Planes Anuales de Seguros Agrarios Combinados. | 28 | 01-02-2001 |
| Orden | 01-02-2001 | M.A.P.A.- Se amplían las ayudas a los armadores de buques de pesca que faenan en el caladero de Marruecos, por paralización de su actividad. | 30 | 03-02-2001 |

| | | | | |
|----------|------------|--|----|------------|
| Resoluc. | 28-12-2000 | M.A.P.A. Homologaciones.- Se resuelve la homologación genérica de los tractores marca “LG”, modelos LT 470 D, LT 530 D y LT 550 D. | 30 | 03-02-2001 |
| Resoluc. | 28-12-2000 | M.A.P.A. Homologaciones.- Se resuelve la homologación de las estructuras de protección marca “SDFG”, modelo C39; marca “Renault”, modelo E03, y marca “Baskonia Bavaria”, modelo BT-49705, válidas para los tractores que se citan. | 30 | 03-02-2001 |
| Resoluc. | 28-12-2000 | M.A.P.A. Homologaciones.- Se resuelve la homologación genérica del tractor marca “Renault”, modelo Cergos 340 DTE. | 30 | 03-02-2001 |
| Orden | 01-02-2001 | M.A.P.A. Variedades comerciales de plantas.- Se dispone la inscripción de una variedad de girasol en la lista de variedades comerciales. | 30 | 03-02-2001 |
| Orden | 01-02-2001 | M.A.P.A. Variedades comerciales de plantas.- Se dispone la inscripción de una variedad de trigo duro en la lista de variedades comerciales. | 30 | 03-02-2001 |
| Orden | 19-01-2001 | M.A.P.A. Moluscos.- Se corrige error en la Orden de 23 de noviembre de 2000 por la que se modifica el anexo de la Orden de 20 de diciembre de 1993 por la que se hacen públicas las relaciones de zonas de producción de moluscos y otros invertebrados marinos vivos en el litoral español. | 31 | 05-02-2001 |
| Resoluc. | 23-01-2001 | M.A.P.A. Productores de semillas.- Se conceden nuevos títulos de productores de semillas con carácter provisional. | 31 | 05-02-2001 |
| Orden | 26-12-2000 | M.A.P.A. Seguros agrarios combinados.- Corrección de errores de la citada Orden por la que se definen el ámbito de aplicación, las condiciones técnicas mínimas de cultivo, rendimientos, precios y fechas de suscripción en relación con el Seguro Combinado de Uva de Vinificación, comprendido en los Planes de Seguros Agrarios Combinados. | 32 | 06-02-2001 |
| Resoluc. | 26-01-2001 | M.A.P.A. Ganadería.- Se publica el calendario oficial de certámenes ganaderos a celebrar durante 2001. | 33 | 07-02-2001 |
| Resoluc. | 20-12-2000 | M.A.P.A. Subvenciones.- Se hacen públicas las subvenciones concedidas en el cuarto trimestre de 1999, con cargo a la aplicación presupuestaria 21.01.711A.772, por el suministro de datos estadísticos y de precios agrarios. | 33 | 07-02-2001 |
| Resoluc. | 26-12-2000 | M.A.P.A. Subvenciones.- Se da publicidad a la concesión de 7.047 subvenciones de 2000 a entidades, empresas y profesionales relacionados con la producción y la comercialización en el sector agrario por el suministro de datos contables. | 33 | 07-02-2001 |

| | | | | |
|--------------|------------------------|--|----|------------|
| Orden | 26-12-2000 | M.A.P.A. Vinos.- Corrección de errores de la citada Orden por la que se publica el calendario de concursos de vinos que se celebrarán durante el año 2001 en el territorio nacional. | 33 | 07-02-2001 |
| Resoluc. | 19-01-2001 | M.A.P.A. Homologaciones.- Se resuelve la homologación genérica del tractor marca "Kubota", modelo B1610D. | 34 | 08-02-2001 |
| Orden | 08-02-2001 | M.A.P.A. Ayudas.- Se establecen las bases reguladoras de la concesión de ayudas con finalidad estructural, en el sector de la pesca, en las ciudades de Ceuta y Melilla. | 35 | 09-02-2001 |
| Real Decreto | 117/2001 09-02-2001 | M.A.P.A. Productos agrarios, silvícolas y de la alimentación.- Se establece la normativa básica de fomento de las inversiones para la mejora de las condiciones de transformación y comercialización de los productos agrarios, silvícolas y de la alimentación. | 36 | 10-02-2001 |
| Orden | 03-01-2001 | M.A.P.A. Ayudas.- Corrección de errores de la citada Orden por la que se amplían las ayudas a los Armadores de buques de pesca que faenan en el caladero de Marruecos, por paralización de su actividad. | 37 | 12-02-2001 |
| Orden | 01-02-2001 | M.A.P.A. Ayudas.- Corrección de errores de la citada Orden por la que se amplían las ayudas a los Armadores de buques de pesca que faenan en el caladero de Marruecos, por paralización de su actividad. | 37 | 12-02-2001 |
| Real Decreto | 60/2001 26-01-2001 | Ministerio del Interior.- Sobre prototipo racial de la raza bovina de lidia. | 38 | 13-02-2001 |
| Resoluc. | 09-01-2001 | M.A.P.A. Comunidad Autónoma de Andalucía.- Se da publicidad al Acuerdo de resolución del Convenio Marco de Colaboración entre la Comunidad Autónoma de Andalucía y el Ministerio de Agricultura, Pesca y Alimentación para la puesta en marcha de las Medidas Estructurales de Acompañamiento de la Política Agraria Común. | 38 | 13-02-2001 |
| Resoluc. | 10-11-2000 | Ministerio de Economía.- Se publican las condiciones especiales y las tarifas de primas del seguro de rendimientos en la producción de aceituna (cosecha 2001-2002), incluido en el Plan de Seguros Agrarios Combinados para el ejercicio 2000. | 38 | 13-02-2001 |
| Resoluc. | 16-01-2001 | Ministerio de Ciencia y Tecnología.- Se dispone la publicación de las ayudas concedidas por la Dirección General del INIA hasta el 31 de diciembre de 2000, en convocatoria abierta. | 38 | 13-02-2001 |

| | | | | |
|------------------|----------------------|--|----|------------|
| Resoluc. | 16-01-2001 | Ministerio de Ciencia y Tecnología.- Se dispone la publicación de las ayudas concedidas por la Dirección General del INIA para la realización de proyectos de investigación científica y desarrollo e innovación tecnológica, a desarrollar en el período 2000-2002, en el marco de las acciones estratégicas del Programa Nacional de Investigación Científica, Desarrollo e Innovación Tecnológica 2000-2003. | 38 | 13-02-2001 |
| Resoluc. | 19-01-2001 | Ministerio de Ciencia y Tecnología.- Se autoriza al Laboratorio Instituto Nacional de Técnica Aeroespacial “Esteban Terradas” (INTA), para la realización de los ensayos relativos a “las medidas que deben adoptarse contra las emisiones de gases contaminantes y de partículas procedentes de motores destinados a propulsar tractores agrícolas o forestales, según la Directiva 2000/25/CE”. | 38 | 13-02-2001 |
| Resoluc. | 25-01-2001 | M.A.P.A. Subvenciones.- Se resuelve la publicación de las subvenciones concedidas en el cuarto trimestre de 2000, con cargo al Programa 716A: “Comercialización, industrialización y control de la calidad alimentaria” (aplicación presupuestaria 21.21.716A.776.01). | 39 | 14-02-2001 |
| Orden | 01-02-2001 | M.A.P.A. Denominaciones de origen.- Se ratifica la modificación del Reglamento de la Denominación de Origen “Penedés” y de su Consejo Regulador. | 40 | 15-02-2001 |
| Orden | 01-02-2001 | M.A.P.A. Premio “Jacumar”.- Se convoca y regula el II Premio “JACUMAR” de investigación en acuicultura. | 40 | 15-02-2001 |
| Resoluc. | 20-12-2000 | Ministerio de Economía.- Se publican las condiciones especiales y las tarifas de primas del seguro de rendimientos, ante condiciones climáticas adversas, en uva de vinificación y su complementario, incluido en el Plan de Seguros Agrarios Combinados para el ejercicio 2000. | 40 | 15-02-2001 |
| Real Decreto-Ley | 4/2001 16-02-2001 | Jefatura del Estado.- Sobre el régimen de intervención administrativa aplicable a la valorización energética de harinas de origen animal procedentes de la transformación de despojos y cadáveres de animales. | 42 | 17-02-2001 |
| Resoluc. | 23-01-2001 | Ministerio de Ciencia y Tecnología.- Se dispone la publicación de las ayudas concedidas por la Dirección General del INIA para la realización de proyectos de investigación científica y desarrollo e innovación tecnológica, a desarrollar en el período 2000-2002, en el marco de la acción estratégica “Conservación de los recursos genéticos de interés agroalimentario”, del Programa Nacional de Recursos y Tecnologías Agrarias del Plan Nacional de Investigación Científica, Desarrollo e Innovación Tecnológica 2000-2003. | 42 | 17-02-2001 |

| | | | | |
|----------|------------|--|----|------------|
| Orden | 28-12-2000 | M.A.P.A. Becas.- Se prorrogan por un año becas de formación práctica en sanidad animal para licenciados convocadas mediante Orden de 27 de diciembre de 1999. | 43 | 19-02-2001 |
| Resoluc. | 28-12-2000 | M.A.P.A. Homologaciones.- Se resuelve la homologación de las estructuras de protección marca “Agria”, para los modelos de tractores que se citan. | 46 | 22-02-2001 |
| Resoluc. | 28-12-2000 | M.A.P.A. Homologaciones.- Se resuelve la homologación genérica de los tractores marca “Agria”, modelos 950 S, 960 y 960 S. | 46 | 22-02-2001 |
| Resoluc. | 28-12-2000 | M.A.P.A. Homologaciones.- Se resuelve la homologación genérica de los tractores marca “Agria”, modelos 930, 940, 940 N y 950. | 46 | 22-02-2001 |
| Orden | 14-02-2001 | M.A.P.A. Seguros agrarios combinados.- Se definen el ámbito de aplicación, los precios y las fechas de suscripción en relación con la Póliza Multicultivo de Producciones Herbáceas Extensivas, comprendida en el Plan Anual de Seguros Agrarios Combinados. | 46 | 22-02-2001 |
| Orden | 14-02-2001 | M.A.P.A. Seguros agrarios combinados.- Se definen el ámbito de aplicación, las condiciones técnicas mínimas de cultivo, rendimientos, precios y fechas de suscripción en relación con la tarifa general combinada de pedrisco, incendio y daños excepcionales por inundación, comprendida en el Plan Anual de Seguros Agrarios Combinados. | 46 | 22-02-2001 |
| Orden | 14-02-2001 | M.A.P.A. Seguros agrarios combinados.- Se definen el ámbito de aplicación, las condiciones técnicas mínimas de cultivo, rendimientos, precios y fechas de suscripción en relación con el Seguro Combinado de Helada, Pedrisco y Daños Excepcionales por Inundación y Viento en Bróculi, comprendido en el Plan Anual de Seguros Agrarios Combinados. | 46 | 22-02-2001 |
| Orden | 14-02-2001 | M.A.P.A. Seguros agrarios combinados.- Se definen el ámbito de aplicación, las condiciones técnicas mínimas de cultivo, rendimientos, precios y fechas de suscripción en relación con el Seguro Combinado de Pedrisco, Incendio y Daños Excepcionales por Inundación y Viento Huracanado en Cereales de Primavera, comprendido en el Plan Anual de Seguros Agrarios Combinados. | 46 | 22-02-2001 |
| Orden | 14-02-2001 | M.A.P.A. Seguros agrarios combinados.- Se definen el ámbito de aplicación, las condiciones técnicas mínimas de cultivo, rendimientos, precios y fechas de suscripción en relación con el Seguro Combinado de Pedrisco, Incendio y Daños Excepcionales por Inundación en Leguminosas Grano, comprendido en el Plan Anual de Seguros Agrarios Combinados. | 46 | 22-02-2001 |

| | | | | |
|-------|------------|--|----|------------|
| Orden | 14-02-2001 | M.A.P.A. Seguros agrarios combinados.- Se definen el ámbito de aplicación, las condiciones técnicas mínimas de cultivo, rendimientos, precios y fechas de suscripción en relación con el Seguro Combinado de Incendio y Daños Excepcionales por Inundación en Paja de Cereales de Invierno, comprendido en el Plan Anual de Seguros Agrarios Combinados. | 46 | 22-02-2001 |
| Orden | 14-02-2001 | M.A.P.A. Seguros agrarios combinados.- Se definen el ámbito de aplicación, las condiciones técnicas mínimas de cultivo, rendimientos, precios y fechas de suscripción en relación con el Seguro Combinado de Helada, Pedrisco y Daños Excepcionales por Inundación y Viento Huracanado en Lechuga, comprendido en el Plan Anual de Seguros Agrarios Combinados. | 46 | 22-02-2001 |
| Orden | 14-02-2001 | M.A.P.A. Seguros agrarios combinados.- Se definen el ámbito de aplicación, las condiciones técnicas mínimas de cultivo, rendimientos, precios y fechas de suscripción en relación con el Seguro Combinado de Helada, Pedrisco y daños excepcionales por inundación y viento en Coliflor, comprendido en el Plan Anual de Seguros Agrarios Combinados. | 46 | 22-02-2001 |
| Orden | 14-02-2001 | M.A.P.A. Seguros agrarios combinados.- Se definen el ámbito de aplicación, las condiciones técnicas mínimas de cultivo, rendimientos, precios y fechas de suscripción en relación con el Seguro Combinado de Pedrisco, Incendio y Daños Excepcionales por Inundación en Cereales de Invierno, comprendido en el Plan Anual de Seguros Agrarios Combinados. | 46 | 22-02-2001 |
| Orden | 14-02-2001 | M.A.P.A. Seguros agrarios combinados.- Se definen el ámbito de aplicación, las condiciones técnicas mínimas de cultivo, rendimientos, precios y fechas de suscripción en relación con el Seguro Combinado de Pedrisco, Incendio y Daños Excepcionales por Inundación en Colza, comprendido en el Plan Anual de Seguros Agrarios Combinados. | 46 | 22-02-2001 |
| Orden | 20-02-2001 | M.A.P.A. Subvenciones.- Se regulan las subvenciones a la retirada del mercado nacional de piensos elaborados con proteínas animales destinados a la alimentación de animales de producción. | 46 | 22-02-2001 |
| Orden | 21-02-2001 | M.A.P.A. Ganado bovino.- Se suprime el requisito del aval previsto en la Orden de 28 de diciembre de 2000, por la que se establece el plan de adquisición de bovinos de más de treinta meses a los que no se les haya practicado la prueba de detección de la EEB. | 47 | 23-02-2001 |

| | | | | |
|--------------|-----------------------|--|----|------------|
| Real Decreto | 90/2001 02-02-2001 | Ministerio de Sanidad y Consumo.- Se establecen los métodos de toma de muestras y de análisis para el control oficial del contenido máximo de aflatoxinas en cacahuets, frutos de cáscara, frutos desecados, cereales, leche y los productos derivados de su transformación. | 47 | 23-02-2001 |
| Orden | 22-02-2001 | M.A.P.A. Sanidad animal.- Se determinan con carácter transitorio los supuestos excepcionales de inhumación previstos en la disposición final tercera del Real Decreto 3454/2000, de 22 de diciembre, por el que se establece y regula el programa integral coordinado de vigilancia y control de las encefalopatías espongiiformes transmisibles de los animales. | 48 | 24-02-2001 |
| Orden | 22-02-2001 | M.A.P.A. Sanidad animal.- Se determinan los supuestos excepcionales de incineración previstos en la disposición final tercera del Real Decreto 3454/2000, de 22 de diciembre, por el que se establece y regula el programa integral coordinado de vigilancia y control de las encefalopatías espongiiformes transmisibles de los animales. | 48 | 24-02-2001 |
| Resoluc. | 02-02-2001 | M.A.P.A. Cartas de servicios.- Se aprueba la carta de servicios de la Entidad Estatal de Seguros Agrarios (ENESA). | 49 | 26-02-2001 |
| Resoluc. | 05-02-2001 | M.A.P.A. Productores de plantas de vivero.- Se concede el título de Productores de Plantas de Vivero con carácter provisional a distintas entidades y personas. | 49 | 26-02-2001 |
| Resoluc. | 02-02-2001 | M.A.P.A. Homologaciones.- Se resuelve la autorización de inscripción en los Registros Oficiales de Maquinaria Agrícola de los Tractores marca “Valtra”, “Massey Ferguson” y “Steyr” y de los modelos que se citan. | 50 | 27-02-2001 |
| Resoluc. | 02-02-2001 | M.A.P.A. Homologaciones.- Se resuelve la homologación de las estructuras de protección marca “New Holland” y “Pasquali”, para los modelos de tractores que se citan. | 50 | 27-02-2001 |
| Resoluc. | 06-02-2001 | M.A.P.A. Homologaciones.- Se resuelve la homologación genérica de los tractores marca “New Holland”, modelos TK 76 M, TK 85 M y TK 95 M. | 50 | 27-02-2001 |
| Resoluc. | 24-01-2001 | M.A.P.A. Subvenciones.- Se da publicidad a la concesión de 126 subvenciones de 2000, a entidades, empresas y profesionales, relacionados con la producción y la comercialización en el sector agrario, por el suministro de datos estadísticos y de precios agrarios. | 50 | 27-02-2001 |
| Orden | 08-02-2001 | M.A.P.A. Ayudas.- Se modifica la Orden de 21 de marzo de 2000, sobre ayudas financieras para la realización de proyectos piloto de pesca experimental. | 51 | 28-02-2001 |

| | | | | |
|--------------|------------------------|---|----|------------|
| Resoluc. | 07-02-2001 | M.A.P.A. Materiales forestales de reproducción.- Se publica la ampliación del primer Catálogo Nacional de los Materiales de base para la producción de los materiales forestales de reproducción seleccionados relativo a la especie "Pinus pinaster ait". | 51 | 28-02-2001 |
| Orden | 28-02-2001 | M.A.P.A. Sanidad animal.- Se adoptan medidas cautelares en relacion con la fiebre aftosa. | 52 | 01-03-200 |
| Orden | 21-02-2001 | M.A.P.A. Vigilancia epidemiológica.- Se regula la Red Nacional de Vigilancia Epidemiológica, en relación con las encefalopatías espongiformes transmisibles humanas. | 52 | 01-03-200 |
| Resoluc. | 29-12-2000 | M.A.P.A. Seguros agrarios combinados.- Se publican las condiciones especiales y las tarifas de primas del Seguro de Explotación de Ganado Reproductor y Recría, incluido en el Plan de Seguros Agrarios Combinados para el ejercicio 2001. | 53 | 02-03-2001 |
| Resoluc. | 29-12-2000 | M.A.P.A. Seguros agrarios combinados.- Se publican las condiciones especiales y las tarifas de primas del seguro combinado de helada, pedrisco, lluvia y daños excepcionales por inundación y viento huracanado en albaricoque, ciruela, manzana, melocotón y pera, el complementario y la garantía adicional aplicable a las organizaciones de productores de frutas y hortalizas, incluido en el Plan de Seguros Agrarios Combinados para el ejercicio 2001. | 53 | 02-03-2001 |
| Orden | 02-03-2001 | M.A.P.A. Sanidad animal.- Se adoptan medidas cautelares con respecto a alimentos, residuos y vehículos procedentes del Reino Unido en relación con la fiebre aftosa. | 54 | 03-03-2001 |
| Real Decreto | 221/2001 02-03-2001 | M.A.P.A. Sanidad animal.- Se modifica el Real Decreto 1911/2000, de 24 de noviembre, por el que se regula la destrucción de los materiales especificados de riesgo en relación con las encefalopatías espongiformes transmisibles. | 54 | 03-03-2001 |
| Resoluc. | 09-02-2001 | M.A.P.A. Comunidad Autónoma de Andalucía.- Se da publicidad al Convenio de colaboración entre el Ministerio de Agricultura, Pesca y Alimentación y la Comunidad Autónoma de Andalucía para instrumentar con carácter urgente las acciones de control contra la encefalopatía espongiforme bovina. | 56 | 06-03-2001 |
| Orden | 06-03-2001 | M.A.P.A. Ayudas.- Se amplían las ayudas a los armadores de buques de pesca que faenan en el caladero de Marruecos, por paralización de su actividad. | 57 | 07-03-2001 |
| Resoluc. | 19-02-2001 | M.A.P.A. Subvenciones.- Se hacen públicas las subvenciones concedidas en el año 2000, con cargo a diferentes aplicaciones presupuestarias. | 57 | 07-03-2001 |

| | | | | |
|----------|------------|---|----|------------|
| Orden | 27-02-2001 | M.A.P.A. Sanidad vegetal.- Se modifican algunos anexos del Real Decreto 2071/1993, de 26 de noviembre, relativo a las medidas de protección contra la introducción y difusión en el territorio nacional y de la Comunidad Económica Europea de organismos nocivos para los vegetales o productos vegetales, así como para la exportación y tránsito hacia países terceros. | 59 | 09-03-2001 |
| Orden | 08-03-2001 | M.A.P.A. Sanidad animal.- Se adoptan medidas de protección contra la fiebre aftosa. | 59 | 09-03-2001 |
| Orden | 08-03-2001 | M.A.P.A. Ayudas.- Se prorroga el plazo de presentación de las solicitudes de ayudas a determinados productos agrícolas, ganaderos, y de las indemnizaciones compensatorias en determinadas zonas desfavorecidas. | 59 | 09-03-2001 |
| Resoluc. | 29-01-2001 | M.A.P.A. Comunidad Autónoma de Andalucía.- Se da publicidad a la addenda, para 2000, al Convenio de colaboración entre el Ministerio de Agricultura, Pesca y Alimentación y la Comunidad Autónoma de Andalucía en materia de estadística e información agraria, pesquera y alimentaria. | 62 | 13-03-2001 |
| Orden | 13-03-2001 | M.A.P.A. Sanidad animal.- Se adoptan medidas cautelares con respecto a los alimentos, residuos y vehículos procedentes de Francia en relación con la fiebre aftosa. | 63 | 14-03-2001 |
| Orden | 13-03-2001 | M.A.P.A. Sanidad animal.- Se prohíbe cautelarmente la introducción de animales y ciertos productos de especies sensibles a la fiebre aftosa, originarios o procedentes de Francia. | 63 | 14-03-2001 |
| Resoluc. | 15-02-2001 | M.A.P.A. Comunidad Autónoma de Andalucía.- Se da publicidad al Convenio de Colaboración entre el Ministerio de Agricultura, Pesca y Alimentación y la Comunidad Autónoma de Andalucía para la financiación del Plan Coordinado de Actuación y Lucha contra la Encelopatía Espongiforme Bovina y Medidas Colaterales. | 63 | 14-03-2001 |
| Resoluc. | 15-02-2001 | M.A.P.A. Comunidad Autónoma de Andalucía.- Se da publicidad a la Addenda al Convenio de Colaboración entre el Ministerio de Agricultura, Pesca y Alimentación y la Comunidad Autónoma de Andalucía para instrumentar con carácter urgente las acciones de control contra la Encelopatía Espongiforme Bovina. | 63 | 14-03-2001 |

| | | | | |
|--------------|-------------------------|---|----|------------|
| Resoluc. | 05-02-2001 | M.A.P.A. Subvenciones.- Se resuelve la publicación de las subvenciones concedidas durante el año 2000, en virtud de lo dispuesto en la Orden de 23 de diciembre de 1998, por la que se establecen las condiciones de financiación de las asociaciones de productores que participan en la ejecución del proyecto "IDEA". | 64 | 15-03-2001 |
| Orden | 08-03-2001 | M.A.P.A. Productos alimenticios.- Se modifican los anexos del Real Decreto 569/1990, de 27 de abril, relativo a la fijación de los contenidos máximos de residuos de plaguicidas sobre y en los productos alimenticios de origen animal. | 65 | 16-03-2001 |
| Resoluc. | 01-03-2001 | M.A.P.A. Arrendamientos rústicos.- Se da publicidad a los índices de precios percibidos por los agricultores y ganaderos en 2000, a los efectos de actualización de las rentas de los arrendamientos rústicos. | 66 | 17-03-2001 |
| Real Decreto | 3448/2000 22-12-2000 | M.A.P.A. Sector pesquero.- Corrección de errores del Real Decreto 3448/2000, de 22 de diciembre, por el que se establece la normativa básica de las ayudas estructurales en el sector pesquero. | 69 | 21-03-2001 |
| Resoluc. | 26-02-2001 | M.A.P.A. Homologaciones.- Se resuelve la homologación de la estructura de protección marca "Mansilla", modelo 8200 N, tipo cabina con dos puertas, válida para los tractores que se cita. | 70 | 22-03-2001 |
| Resoluc. | 26-02-2001 | M.A.P.A. Homologaciones.- Se resuelve la homologación genérica del tractor marca "Kubota", modelo 8200 SDTN-Q. | 70 | 22-03-2001 |
| Resoluc. | 26-02-2001 | M.A.P.A. Homologaciones.- Se resuelve la autorización de inscripción en Registros Oficiales de Maquinaria Agrícola de los tractores marca "Pasquali", modelos que se citan. | 70 | 22-03-2001 |
| Resoluc. | 26-02-2001 | M.A.P.A. Homologaciones.- Se resuelve la autorización de inscripción en Registros Oficiales de Maquinaria Agrícola del tractor marca "Agría", modelo 885 VF. | 70 | 22-03-2001 |
| Orden | 09-03-2001 | M.A.P.A. Seguros agrarios combinados.- Se definen el ámbito de aplicación, las condiciones técnicas mínimas de cultivo, rendimientos, precios y fechas de suscripción en relación con el Seguro Combinado de Helada, Pedrisco, Viento y Daños Excepcionales por Inundación y Lluvia Torrencial en Tomate de Invierno, comprendido en el Plan Anual de Seguros Agrarios Combinados. | 70 | 22-03-2001 |

| | | | | |
|-------|------------|---|----|------------|
| Orden | 09-03-2001 | M.A.P.A. Seguros agrarios combinados.- Se definen el ámbito de aplicación, las condiciones técnicas mínimas de cultivo, rendimientos, precios y fechas de suscripción en relación con el Seguro Combinado de Pedrisco, Viento, Lluvia y Daños Excepcionales por Inundación en Tabaco, comprendido en el Plan Anual de Seguros Agrarios Combinados. | 70 | 22-03-2001 |
| Orden | 09-03-2001 | M.A.P.A. Seguros agrarios combinados.- Se definen el objeto, la producción asegurable y las condiciones de aseguramiento en relación con la Póliza Multicultivo de Cítricos, comprendida en el Plan Anual de Seguros Agrarios Combinados. | 70 | 22-03-2001 |
| Orden | 09-03-2001 | M.A.P.A. Seguros agrarios combinados.- Se definen el ámbito de aplicación, las condiciones técnicas mínimas de cultivo, rendimientos, precios y fechas de suscripción en relación con el Seguro Combinado de Pedrisco, Lluvia y Daños Excepcionales por Inundación y Viento Huracanado en Algodón, comprendido en el Plan Anual de Seguros Agrarios Combinados. | 70 | 22-03-2001 |
| Orden | 09-03-2001 | M.A.P.A. Seguros agrarios combinados.- Se definen el ámbito de aplicación, las condiciones técnicas mínimas de cultivo, rendimientos, precios y fechas de suscripción en relación con el Seguro Combinado de Helada, Pedrisco, Viento y Daños Excepcionales por Inundación en Cítricos, comprendido en el Plan Anual de Seguros Agrarios Combinados. | 70 | 22-03-2001 |
| Orden | 20-03-2001 | M.A.P.A. Seguros agrarios combinados.- Se establecen las condiciones para la inclusión de titulares de explotaciones en la base de datos del seguro de rendimientos, ante condiciones climáticas adversas, en almendro. | 71 | 23-03-2001 |
| Orden | 14-02-2001 | M.A.P.A. Seguros agrarios combinados.- Corrección de erratas de la citada Orden por la que se definen el ámbito de aplicación, las condiciones técnicas mínimas de cultivo, rendimientos, precios y fechas de suscripción en relación con el seguro combinado de helada, pedrisco y daños excepcionales por inundación y viento en brócoli, comprendido en el Plan Anual de Seguros Agrarios Combinados. | 71 | 23-03-2001 |
| Orden | 14-02-2001 | M.A.P.A. Seguros agrarios combinados.- Corrección de erratas de la citada Orden por la que se definen el ámbito de aplicación, las condiciones técnicas mínimas de cultivo, rendimientos, precios y fechas de suscripción en relación con la tarifa general combinada de pedrisco, incendio y daños excepcionales por inundación, comprendido en el Plan Anual de Seguros Agrarios Combinados. | 71 | 23-03-2001 |

| | | | | |
|----------|----------------------|--|----|------------|
| Orden | 14-02-2001 | M.A.P.A. Seguros agrarios combinados.- Corrección de erratas de la citada Orden por la que se definen el ámbito de aplicación, las condiciones técnicas mínimas de cultivo, rendimientos, precios y fechas de suscripción en relación con el seguro combinado de helada, pedrisco y daños excepcionales por inundación y viento en coliflor, comprendido en el Plan Anual de Seguros Agrarios Combinados. | 71 | 23-03-2001 |
| Orden | 23-03-2001 | M.A.P.A. Sanidad animal.- Se adoptan medidas cautelares con respecto a los alimentos, residuos y vehículos procedentes de los Países Bajos e Irlanda en relación con la fiebre aftosa. | 72 | 24-03-2001 |
| Resoluc. | 02-03-2001 | M.A.P.A. Homologaciones.- Se resuelve la autorización de inscripción en los Registros Oficiales de Maquinaria Agrícola de la estructura de protección marca "Valtra", modelo T888/2C, para los tractores marca "Valtra", modelos que se citan. | 72 | 24-03-2001 |
| Resoluc. | 26-02-2001 | M.A.P.A. Subvenciones.- Se hacen públicas las subvenciones concedidas en el cuarto trimestre de 2000, con cargo a la aplicación presupuestaria 21.01.711A.772, por el suministro de datos contables. | 72 | 24-03-2001 |
| Resoluc. | 02-03-2001 | M.A.P.A. Homologaciones.- Se resuelve la autorización de inscripción de los tractores marca "Valtra", modelos que se citan. | 73 | 26-03-2001 |
| Orden | 26-03-2001 | M.A.P.A. Sanidad animal.- Se amplía la vigencia de las medidas adoptadas en la Orden de 8 de marzo de 2001, por la que se adoptan medidas de protección en relación con la fiebre aftosa y en la Orden de 13 de marzo de 2001, por la que se prohíbe cautelarmente la introducción de animales y ciertos productos de especies sensibles a la fiebre aftosa originarios o procedentes de Francia. | 74 | 27-03-2001 |
| Ley | 3/2001 26-03-2001 | Jefatura del Estado.- Ley de Pesca Marítima del Estado. | 75 | 28-03-2001 |
| Resoluc. | 29-12-2000 | Ministerio de Economía.- Se publican las condiciones especiales y las tarifas de primas del Seguro Combinado de Helada, Pedrisco y Daños Excepcionales por Inundación y Viento en Cebolla, incluido en el Plan de Seguros Agrarios Combinados para el ejercicio 2001. | 75 | 28-03-2001 |
| Resoluc. | 29-12-2000 | Ministerio de Economía.- Se publican las condiciones especiales y las tarifas de primas del Seguro Combinado de Helada, Pedrisco y Daños Excepcionales por Inundación y Viento en Melón, incluido en el Plan de Seguros Agrarios Combinados para el ejercicio 2001. | 75 | 28-03-2001 |

| | | | | |
|----------|------------|---|----|------------|
| Resoluc. | 29-12-2000 | Ministerio de Economía.- Se publican las condiciones especiales y las tarifas de primas del Seguro Combinado de Helada, Pedrisco y Daños Excepcionales por Inundación y Viento en Judía Verde, incluido en el Plan de Seguros Agrarios Combinados para el ejercicio 2001. | 75 | 28-03-2001 |
| Resoluc. | 29-12-2000 | Ministerio de Economía.- Se publican las condiciones especiales y las tarifas de primas del Seguro de Acuicultura Marina para las Producciones de Dorada, Lubina y Rodaballo, incluido en el Plan de Seguros Agrarios Combinados para el ejercicio 2001. | 75 | 28-03-2001 |
| Resoluc. | 29-12-2000 | Ministerio de Economía.- Se publican las condiciones especiales y las tarifas de primas del Seguro Combinado de Pedrisco y Daños Excepcionales por Inundación y Viento Huracanado en Viveros de Viñedo, incluido en el Plan de Seguros Agrarios Combinados para el ejercicio 2001. | 75 | 28-03-2001 |
| Orden | 28-03-2001 | M.A.P.A. Sanidad animal.- Se adapta la Orden de 8 de marzo de 2001, por la que se adoptan medidas de protección en relación con la fiebre aftosa a la Decisión 2001/239/CE, de la Comisión, de 26 de marzo. | 76 | 29-03-2001 |
| Orden | 28-03-2001 | M.A.P.A. Ayudas.- Se establecen medidas urgentes para su aplicación en la campaña 2001/2002 en el sector de los transformados a base de frutas y hortalizas. | 76 | 29-03-2001 |
| Resoluc. | 13-03-2001 | M.A.P.A. Homologaciones.- Se resuelve la autorización de inscripción en Registros Oficiales de Maquinaria Agrícola del tractor marca "Agria", modelo 885. | 76 | 29-03-2001 |
| Resoluc. | 13-03-2001 | M.A.P.A. Homologaciones.- Se resuelve la autorización de inscripción en Registros Oficiales de Maquinaria Agrícola del tractor marca "Agria", modelo 860, 860 F y 860 V. | 76 | 29-03-2001 |
| Resoluc. | 09-03-2001 | M.A.P.A. Productores de semillas.- Se conceden nuevos títulos de Productores de Semillas con carácter provisional. | 76 | 29-03-2001 |
| Orden | 27-03-2001 | Ministerio de la Presidencia.- Se modifica el anexo II de los Reales Decretos 280/1994, de 18 de febrero, y 569/1990, de 27 de abril, por los que se establecen los límites máximos de residuos de plaguicidas y su control en determinados productos de origen vegetal y animal (15ª modificación). | 77 | 30-03-2001 |
| Resoluc. | 22-03-2001 | M.A.P.A. Sector lácteo.- Se dispone la publicación de la lista de compradores de leche de vaca u otros productos lácteos autorizados para el período 2001/2002. | 77 | 30-03-2001 |

| | | | | |
|-------|------------|--|----|------------|
| Orden | 30-03-2001 | Ministerio de la Presidencia.- Se establecen las medidas de aplicación complementarias del Real Decreto 221/2001, de 2 de marzo, por el que se modifica el Real Decreto 1911/2000, de 24 de noviembre, por el que se regula la destrucción de materiales especificados de riesgo. | 78 | 31-03-2001 |
| Orden | 28-03-2001 | M.A.P.A. Pesca marítima.- Se establece una veda temporal para la pesca de la modalidad de arrastre de fondo en el litoral mediterráneo de Andalucía. | 78 | 31-03-2001 |

10.- EXTRACTO DE LEGISLACION DE LA UE. FEBRERO Y MARZO DE 2.001**AGRICULTURA ECOLÓGICA**

*2001/157/CE, L57

Decisión de la Comisión, de 12 de febrero de 2001, que modifica la Decisión 98/488/CE por la que se establecen los criterios ecológicos para la concesión de la etiqueta ecológica comunitaria a las enmiendas del suelo [notificada con el número C(2001) 345]

AZÚCAR

*Reglamento (CE) n° 560/2001, L84

de la Comisión, de 22 de marzo de 2001, por el que se fijan los anticipos relativos a las cotizaciones a la producción en el sector del azúcar para la campaña de comercialización 2000/01

*2001/C 29 E/19, C29E

Propuesta de reglamento del Consejo por el que se establece la organización común de mercados en el sector del azúcar
[COM(2000) 604 final — 2000/0250(CNS)]

*2001/C 50/01, C 50

Informe especial n° 20/2000 sobre la gestión de la organización común de mercados del azúcar, acompañado de las respuestas de la Comisión

CARNES DE OVINO Y CAPRINO

*Reglamento (CE) n° 288/2001, L42

de la Comisión, de 12 de febrero de 2001, por el que se determinan, para los Estados miembros, la pérdida de renta y los importes de la prima pagadera por oveja y por cabra durante la campaña 2000 y el pago de la ayuda específica para la cría de ovinos y caprinos en determinadas zonas desfavorecidas de la Comunidad

*Reglamento (CE) n° 394/2001, L58

de la Comisión, de 27 de febrero de 2001, que modifica el Reglamento (CEE) n° 2700/93 por el que se establecen disposiciones de aplicación de la prima en favor de los productores de carnes de ovino y caprino

*A5-0115/2000, C59

Propuesta de reglamento del Consejo que modifica el Reglamento (CE) n° 2467/98 por el que se establece la organización común de mercados en el sector de las carnes de ovino y de caprino (COM(2000) 77 - C5-0125/2000 - 2000/0049(CNS))

CARNE DE PORCINO

*A5-0115/2000, C59

Propuesta de reglamento del Consejo que modifica el Reglamento (CEE) n° 2759/75 por el que se establece la organización común de mercados en el sector de la carne de porcino (COM(2000) 77 - C5-0126/2000 - 2000/0050(CNS))

CARNE DE VACUNO

*Reglamento (CE) n° 192/2001, L29

de la Comisión, de 30 de enero de 2001, por el que se modifica el Reglamento (CE) n° 2342/1999 que establece disposiciones de aplicación de los regímenes de primas en el sector de la carne de vacuno

*2001/216/CE, L84

Decisión de la Comisión, de 14 de marzo de 2001, que modifica la Decisión 2000/418/CE con respecto a la carne y la columna vertebral de los bovinos separadas mecánicamente [*notificada con el número C(2001) 705*]

*COM (2001) 87 final, 13.2.2001.

Propuesta de Reglamento del Consejo que modifica el Reglamento (CE) n° 1254/1999 por el que se establece la organización común de mercados en el sector de la carne de vacuno.

CEREALES

*Reglamento (CE) n° 610/2001, L90

de la Comisión, de 29 de marzo de 2001, que modifica el Reglamento (CE) n° 708/98 relativo a la aceptación del arroz con cáscara por los organismos de intervención y por el que se fijan los importes correctores, las bonificaciones y los descuentos que deben aplicarse

*A5-0115/2000, C59

Propuesta de reglamento del Consejo que modifica el Reglamento (CE) n° 3072/95 por el que se establece la organización común del mercado del arroz (COM(2000) 77 - C5-0122/2000 - 2000/0046(CNS))

CULTIVOS HERBÁCEOS

*Reglamento (CE) n° 1251/1999, L27

del Consejo, en lo que respecta a la retirada de tierras a raíz de las condiciones climáticas adversas en determinadas regiones de la Comunidad

*Reglamento (CE) n° 546/2001, L81

de la Comisión, de 20 de marzo de 2001, que modifica el Reglamento (CE) n° 180/2001, por el que se prevé una excepción al Reglamento (CE) n° 1251/1999 del Consejo en lo que respecta a la retirada de tierras a raíz de las condiciones climáticas adversas en determinadas regiones de la Comunidad

*Reglamento (CE) n° 556/2001, L82

de la Comisión, de 21 de marzo de 2001, que modifica el Reglamento (CE) n° 2316/1999 que establece las disposiciones de aplicación del Reglamento (CE) n° 1251/1999 del Consejo, por el que se establece un régimen de apoyo a los productores de determinados cultivos herbáceos, en lo que respecta a las superficies retiradas y la lista de las variedades de lino y cáñamo subvencionables

*Reglamento (CE) n° 575/2001, L85

de la Comisión, de 23 de marzo de 2001, por el que se introduce una excepción, con respecto a la retirada de tierras, en el Reglamento (CE) n° 2316/1999 que establece las disposiciones de aplicación del Reglamento (CE) n° 1251/1999 del Consejo por el que se establece un régimen de apoyo a los productores de determinados cultivos herbáceos

*Reglamento (CE) n° 587/2001, L86

de la Comisión, de 26 de marzo de 2001, que modifica el Reglamento (CE) n° 2461/1999 por el que se establecen disposiciones de aplicación del Reglamento (CE) n° 1251/1999 del Consejo en lo que respecta a la utilización de las tierras retiradas de la producción con vistas a la obtención de materias primas para la fabricación en la Comunidad de productos que no se destinen directamente al consumo humano

*COM(2001) 87 final, 13.2.2001.

Propuesta de Reglamento del Consejo que modifica el Reglamento (CE) n° 1251/1999 por el que se establece un régimen de apoyo a los productores de determinados cultivos herbáceos.

ESTADÍSTICAS

*2001/147/CE, L55

Decisión de la Comisión, de 12 de febrero de 2001, por la que se aprueba el plan de acción técnica 2001 para la mejora de las estadísticas agrícolas [*notificada con el número C(2001) 356*]

ESTRUCTURAS

*Reglamento (CE) n° 448/2001, L64

de la Comisión, de 2 de marzo de 2001, por el que se establecen disposiciones de aplicación del Reglamento (CE) n° 1260/1999 del Consejo en relación con el procedimiento para las correcciones financieras de las ayudas otorgadas con cargo a los Fondos Estructurales

*2001/C96E/19, C96E

Propuesta de Reglamento del Consejo por el que se modifica el Reglamento (CE) n° 1260/1999 por el que se establecen disposiciones generales sobre los Fondos Estructurales [COM(2000) 774 final — 2000/0306(AVC)]

FONDOS COMUNES

*Reglamento (CE) n° 609/2001, L90

de la Comisión, de 28 de marzo de 2001, por el que se establecen las disposiciones de aplicación del Reglamento (CE) n° 2200/96 del Consejo en lo que se refiere a los programas y fondos operativos y a la ayuda financiera comunitaria y se deroga el Reglamento (CE) n° 411/97

FRUTAS Y HORTALIZAS FRESCAS

*Reglamento (CE) n° 544/2001, L81

de la Comisión, de 20 de marzo de 2001, por el que se establecen disposiciones de aplicación del Reglamento (CE) n° 2200/96 del Consejo en relación con la ayuda financiera complementaria de los fondos operativos

*2001/C81/02, C81

Extensión de las reglas de las organizaciones de productores en el sector de las frutas y hortalizas frescas [*Comunicación en aplicación del apartado 5 del artículo 18 del Reglamento (CE) n° 2200/96*]

*COM(2001) 36 final, 24.01.2001

Informe de la Comisión al Consejo sobre la aplicación del R(CE) nº 2200/96, por el que se establece la organización común de mercados en el sector de las frutas y hortalizas

FRUTAS Y HORTALIZAS TRANSFORMADAS

*COM (2001) 111 final, 26.2.2001.

Propuesta de Reglamento del Consejo por el que se rectifica el Reglamento (CE) nº 2201/96, por el que se establece la organización común de mercados en el sector de los productos transformados a base de frutas y hortalizas.

LECHE Y PRODUCTOS LÁCTEOS

*A5-0074/2000, C41

Propuesta de reglamento del Consejo que modifica el Reglamento (CE) nº1255/1999 por el que se establece la organización común de mercados en el sector de la leche y de los productos lácteos (COM(1999) 608 - C5-0047/2000 - 1999/0246(CNS))

LEGISLACIÓN FITOSANITARIA

*Directiva 2001/21/CE, L69

de la Comisión, de 5 de marzo de 2001, por la que se modifica el anexo I de la Directiva 91/414/CEE del Consejo relativa a la comercialización de productos fitosanitarios, a fin de incluir en él las sustancias activas amitrol, dicuat, piridato y tiabendazol

*2001/C 78A/01, C78A

Catálogo común de variedades de especies de plantas agrícolas. Séptimo suplemento a la vigésimo primera edición integral.

Notas explicativas

Lista de especies de plantas agrícolas

LEGISLACIÓN VETERINARIA Y ALIMENTO DE LOS ANIMALES

*2001/96/CE, L35

Decisión de la Comisión, de 18 de enero de 2001, que modifica por segunda vez la Decisión 93/455/CEE por la que se aprueban planes de alerta para el control de la fiebre aftosa [*notificada con el número C(2001) 120*]

*2001/165/CE, L58

Decisión de la Comisión, de 27 de febrero de 2001, que modifica, con respecto a las proteínas hidrolizadas, la Decisión 2001/9/CE relativa a las medidas de control requeridas para la aplicación de la Decisión 2000/766/CE del Consejo relativa a determinadas medidas de protección contra las encefalopatías espongiiformes transmisibles y la utilización de proteínas animales en la alimentación animal [*notificada con el número C(2001) 462*]

MATERIAS GRASAS

*Reglamento (CE) nº 327/2001, L48

de la Comisión, de 16 de febrero de 2001, por el que se autoriza la celebración de contratos de almacenamiento privado de aceite de oliva y se convoca una licitación de duración limitada para las ayudas correspondientes

*Reglamento (CE) n° 389/2001, L57

de la Comisión, de 26 de febrero de 2001, por el que se fija la restitución por la producción de aceite de oliva utilizado para la fabricación de determinadas conservas

*Reglamento (CE) n° 455/2001, L65

de la Comisión, de 6 de marzo de 2001, por el que se modifica el Reglamento (CEE) n° 2568/91 relativo a las características de los aceites de oliva y de los aceites de orujo de oliva y sobre sus métodos de análisis

*Reglamento (CE) n° 593/2001, L88

de la Comisión, de 27 de marzo de 2001, que modifica el Reglamento (CE) n° 528/1999 por el que se establecen medidas destinadas a mejorar la calidad de la producción oleícola

PESCA

*Reglamento (CE) n° 366/2001, L55

de la Comisión, de 22 de febrero de 2001, relativo a las disposiciones de aplicación de las intervenciones definidas por el Reglamento (CE) n° 2792/1999 del Consejo

*2001/C92/03, C92

Lista de organizaciones de productores reconocidas en el sector de la pesca y de la acuicultura

*Reglamento (CE) n° 584/2001, L86

de la Comisión, de 26 de marzo de 2001, que modifica los Reglamentos (CE) n° 1103/2000 y (CE) n° 1926/2000 por los que se concede una indemnización compensatoria a las organizaciones de productores por los atunes suministrados a la industria de transformación durante los períodos comprendidos entre el 1 de julio y el 30 de septiembre y entre el 1 de octubre y el 31 de diciembre de 1999

*Reglamento (CE) n° 585/2001, L86

de la Comisión, de 26 de marzo de 2001, por el que se concede una indemnización compensatoria a las organizaciones de productores por los atunes suministrados a la industria de transformación durante el período comprendido entre el 1 de enero y el 31 de marzo de 2000

POLÍTICA AGRÍCOLA COMÚN

*Reglamento (CE) n° 408/2001, L60

de la Comisión, de 28 de febrero de 2001, relativo a la fijación del tipo de conversión aplicable a determinadas ayudas directas y medidas de carácter estructural o medioambiental

*Reglamento (CE) n° 495/2001, L72

de la Comisión, de 13 de marzo de 2001, que modifica el anexo del Reglamento (CEE) n° 3508/92 del Consejo por el que se establece un sistema integrado de gestión y control de determinados regímenes de ayuda comunitarios

*A5-0137/2000, C67

Propuesta de reglamento del Consejo que modifica el Reglamento (CEE) n° 3508/92 por el que se establece un sistema integrado de gestión y control de determinados regímenes de ayuda comunitarios (COM(1999) 517 - C5-0317/1999 - 1999/0207(CNS))

TABACO

*Reglamento (CE) n° 601/2001, L89

de la Comisión, de 28 de marzo de 2001, por el que se fijan las cantidades del umbral de garantía que podrán transferirse a otro grupo de variedades a efectos de la cosecha de 2001 en el sector del tabaco crudo

TEXTILES

*Reglamento (CE) n° 245/2001, L35

de la Comisión, de 5 de febrero de 2001, que establece las disposiciones de aplicación del Reglamento (CE) n° 1673/2000 del Consejo por el que se establece la organización común de mercados en el sector del lino y el cáñamo destinados a la producción de fibras

VINOS

*Reglamento (CE) n° 491/2001, L71

de la Comisión, de 12 de marzo de 2001, que modifica el Reglamento (CE) n° 1608/2000 por el que se fijan medidas transitorias en espera de las disposiciones definitivas de aplicación del Reglamento (CE) n° 1493/1999 por el que se establece la organización común del mercado vitivinícola

*Reglamento (CE) n° 545/2001, L81

de la Comisión, de 20 de marzo de 2001, que modifica el Reglamento (CE) n° 1623/2000 por el que se fijan las disposiciones de aplicación del Reglamento (CE) n° 1493/1999 por el que se establece la organización común del mercado vitivinícola, en lo que respecta a los mecanismos de mercado

OTROS SECTORES

INSTITUCIONES Y ORGANISMOS COMUNITARIOS

*2001/C 34/01, C34

Texto refundido del Reglamento de Procedimiento del Tribunal de Justicia de las Comunidades Europeas

*2001/C 34/02, C34

Texto refundido del Reglamento de Procedimiento del Tribunal de Primera Instancia de las Comunidades Europeas

*2001/C 28/48, C28

Modificación del Reglamento de Procedimiento del Tribunal de Primera Instancia con vistas a acelerar los procedimientos

*2001/C 38/03, C38

Reglamento interno estándar para comités de la Comisión — Decisión 1999/468/CE del Consejo.

*2001/C 80/01, C80

Tratado de Niza por el que se modifican el Tratado de la Unión Europea, los Tratados Constitutivos de las Comunidades Europeas y determinados actos conexos, firmado en Niza el 26 de febrero de 2001

*2001/216/CE, L81

Decisión del Consejo, de 19 de marzo de 2001, por la que se modifica el Reglamento interno del Consejo

*COM (2001) 28 final, 31.1.2001.

Comunicación de la Comisión al Consejo, al Parlamento Europeo, al Comité Económico y Social y al Comité de las Regiones sobre el programa de trabajo de la Comisión para 2001

